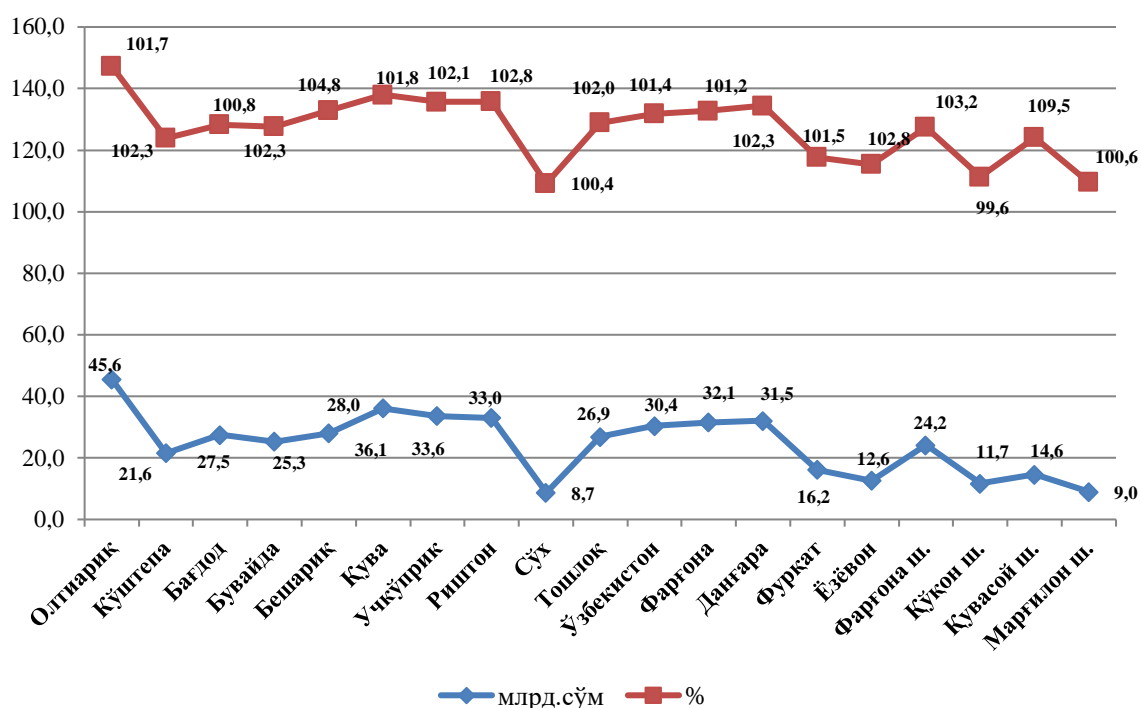


III. ҚИШЛОҚ, ҰРМОН ВА БАЛИҚ ХҲЖАЛИГИ

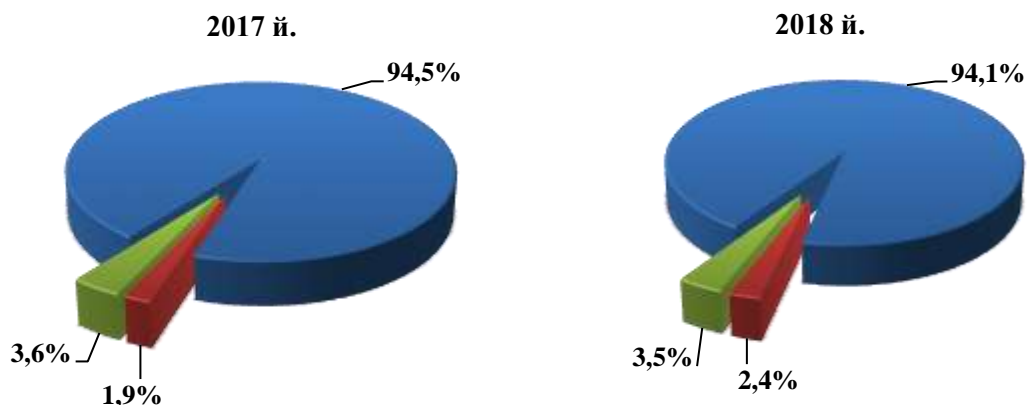
2018 йилнинг январь-мартида ишлаб чиқарилган (кўрсатилган хизматлар) умумий ҳажми 468,6 млрд. сўми ёки 2017 йилнинг шу даврига нисбатан 102,2 фоизни, шу жумладан, ялпи деҳқончилик маҳсулотлари 120,4 млрд. сўми (102,2 фоиз), ялпи чорвачилик маҳсулотлари 337,8 млрд. сўми (101,1 фоиз), қишлоқ хўжалигида кўрсатилган хизматлар ҳажми 5,6 млрд. сўми (102,3 фоиз), балиқчилик хўжаликларида 2,7 млрд. сўми (104,8 фоиз), овчилик хўжалигида 0,1 млрд. сўми (100,2 фоиз), ўрмончилик хўжаликларида 2,0 млрд. сўми (103,0 фоиз) ташкил қилди.

2018 йилнинг январь-мартида қишлоқ, ўрмон ва балиқ хўжалиги маҳсулотлари (хизматлар)нинг ҳажми



Ишлаб чиқарилган қишлоқ хўжалиги маҳсулотларининг таркибий тузилишида энг юқори улуш деҳқон (шахсий ёрдамчи) хўжаликларига тўғри келади (умумий ҳажмга нисбатан 92,0 фоиз).

2018 йилнинг январь-мартида ишлаб чиқарилган қишлоқ хўжалиги маҳсулотларининг хўжалик тоифалари бўйича тақсимланиши (фоиз ҳисобида)



- Деҳқон (аҳолининг шахсий ёрдамчи) хўжаликлари
- Фермер хўжаликлари
- Қишлоқ хўжалиги фаолиятини амалга оширувчи ташкилотлар

Деҳқончилик. 2018 йилнинг январь-мартида ишлаб чиқарилган деҳқончилик маҳсулотларининг ҳажми 120,4 млрд. сўмни ёки 2017 йилнинг шу даврига нисбатан 102,2 фоизни ташкил қилди. Ишлаб чиқарилган қишлоқ хўжалиги маҳсулотларининг умумий ҳажмида деҳқончилик маҳсулотларининг улуши 26,3 фозни ташкил қилди.

Ҳосилни йиғиб олиш. Барча тоифадаги хўжаликларда 2018 йилнинг 1 апрель ҳолатига сабзавот 6601 тонна (102,5 фоизга), мева 702 тонна (118,2 фоизга) етиштирилди.

2018 йилнинг январь-мартида хўжалик тоифалари бўйича асосий турдаги деҳқончилик маҳсулотларини ишлаб чиқариш

	Фермер хўжаликлари		Деҳқон (шахсий ёрдамчи) хўжаликлари		Қишлоқ хўжалиги фаолиятини амалга оширувчи ташкилотлар	
	минг тонна	ўсishi суръати, фоизда	минг тонна	ўсishi суръати, фоизда	минг тонна	ўсishi суръати, фоизда
Сабзавотлар	0,1	91,7	6,4	102,1	0,1	234,3
Мевалар ва резаворлар	304,8	99,5	166,1	109,6	6,4	87,7

2018 йилнинг январь-мартида хуудлар кесимида асосий турдаги деҳқончилик маҳсулотларини ишлаб чиқариш



Чорвачилик. Келгусида чорвачилик соҳасининг имкониятларини оширишга қаратилган чора-тадбирларнинг изчиллик билан амалга оширилиши ҳамда давлат томонидан кўрсатилаётган тизимли қўллаб-қувватлашлар натижасида қорамоллар бош сонининг ўсишига, ички истеъмол бозорларининг чорвачилик маҳсулотлари билан тўйинишига имкон яратди.

2018 йилнинг январь-мартида чорвачилик маҳсулотларини ишлаб чиқариш ҳажми 337,8 млрд. сўмни ёки 2017 йилнинг шу даврига нисбатан 102,2 фоизни (2017 йилнинг январь-мартида 106,1 фоизни) ташкил қилди. Ишлаб чиқарилган қишлоқ хўжалиги маҳсулотларининг умумий ҳажмида чорвачилик маҳсулотларининг улуши 73,7 фоизни ташкил этди.

2018 йилнинг 1 январь ҳолатига йирик шохли қорамоллар бош сони 1001,1 минг бошга (1,1 фоизга кам), шу жумладан сигирлар 357,1 минг бошга (0,4 фоизга кам), қўй ва эчкилар 835,2 минг бошга (0,1 фоизга), отлар 8914 бошга (1,2 фоизга), паррандалар 6111,8 минг бошга (12,0 фоизга) кўпайди.

**2018 йил 1 апрель ҳолатига хўжалик тоифалари бўйича
чорва моллари ва паррандалар**

	<i>Фермер хўжаликлари</i>		<i>Деҳқон (шахсий ёрдамчи) хўжаликлари</i>		<i>Қишлоқ хўжалиги фаолиятини амалга оширувчи ташкилотлар</i>	
	<i>минг бош</i>	<i>ўсиш суръати, фоизда</i>	<i>минг бош</i>	<i>ўсиш суръати, фоизда</i>	<i>минг бош</i>	<i>ўсиш суръати, фоизда</i>
Йирик шохли қорамоллар	49,8	106,2	939,5	98,3	11,8	119,2
<i>шу жумладан:</i>						
сигирлар	15,7	100,6	338,7	99,6	2,7	100,0
Қўйлар ва эчкилар	42,8	99,3	788,1	100,3	4,3	79,6
Паррандалар	698,1	126,3	3888,2	106,5	1525,5	122,0

Умумий бош сонга нисбатан деҳқон (шахсий ёрдамчи) хўжаликларида йирик шохли қорамолларнинг улуши 93,8 фоизни, фермер хўжаликларида – 5,0 фоизни ташкил этди, сигирлар мос равишда – 94,8 ва 4,4 фоизни, қўйлар ва эчкилар – 94,4 ва 5,1 фоизни, паррандалар – 63,6 ва 11,4 фоизни ташкил қилди.

2018 йил 1 апрель ҳолатига ҳудудлар кесимида чорва моллари ва паррандалар

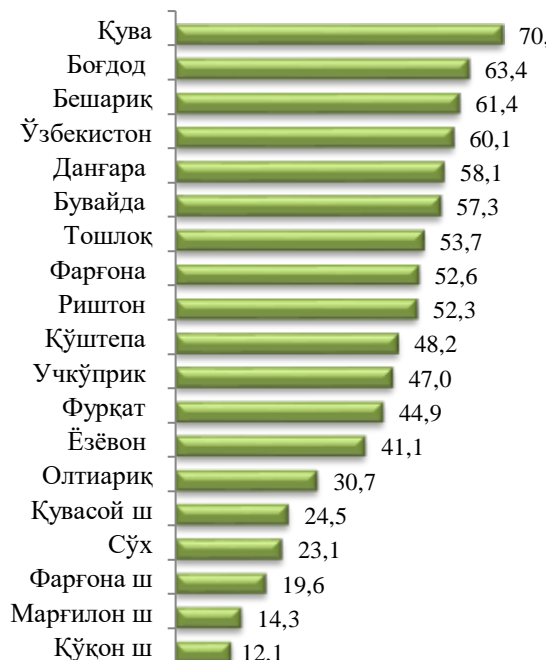
Йирик шохли қорамоллар (минг бош)



шу жумладан: сигирлар (минг бош)



Қўйлар ва эчкилар (минг бош)



Паррандалар (минг бош)



2018 йилнинг январь-мартида барча тоифадаги хўжаликларда тирик вазнда 31,0 минг тонна гўшт (2017 йилнинг январь-мартига нисбатан 1,8 фоизга кўп), 179,2 минг тонна сут (2,8 фоиз), 69,5 млн. дона тухум (1,9 фоиз), 94 тонна жун (3,3 фоиз) ишлаб чиқарилди.

Бундан ташқари балиқчилик соҳасини қўллаб-қувватлаш ва ривожлантириш, интенсив балиқ етиштириш технологияларини вилоятда тадбиқ этилиши, мавжуд сув омборларида “Садок” усулида балиқ боқилиши натижасида январь-март ойларида балиқ хўжалигида ишлаб чиқариш ҳажми 2,7 млрд.сўмни ёки 2017 йилнинг шу даврига нисбатан 104,8 фоизни (2017 йилнинг январь-мартида 124,7 фоизни) ташкил қилди.

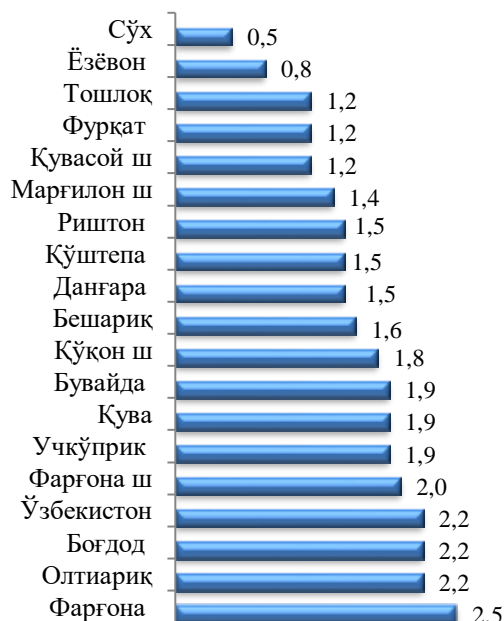
Жорий йилнинг 1 апрель ҳолатига вилоятда 257 та фермер ва 39 тадан ошиқ балиқчилик фаолияти билан шуғилланадиган микрофирма ва кичик корхоналар ҳамда деҳқон (шахсий ёрдамчи) хўжаликлари томонидан жами 1153 тонна микдорда балиқ (2017 йилнинг январь-мартига нисбатан 0,5 фоизга кўп) овланган.

2018 йилнинг январь-мартида хўжалик тоифалари бўйича асосий турдаги чорвачилик маҳсулотларини ишлаб чиқариш

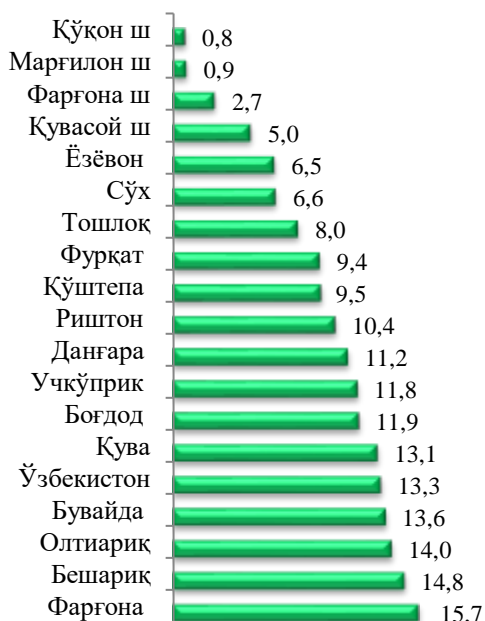
	Фермер хўжаликлари		Деҳқон (шахсий ёрдамчи) хўжаликлари		Қишлоқ хўжалиги фаолиятини амалга оширувчи ташиқлотлар	
	миқдори	ўсиш суръати, фоизда	миқдори	ўсиш суръати, фоизда	миқдори	ўсиш суръати, фоизда
Гўшт, тирик вазнда, минг тонна	1,1	111,1	28,9	101,1	1,0	113,1
Сут, минг тонна	4,6	96,4	173,6	103,0	1,0	100,0
Тухум, млн. дона	7,1	97,4	52,8	100,1	9,6	117,4
Жун, тонна	39	102,6	55	103,8	-	-
Овланган балиқ, тонна	751	100,1	97	102,1	305	101,0

2018 йилнинг январь-мартда ҳудудлар кесимида асосий турдаги чорвачилик маҳсулотларини ишлаб чиқариш

Гўшт (минг тонна)



Сут (минг тонна)



Тухум (млн. дона)



Жун (тонна)

