

## X. ТАШҚИ ИҚТИСОДИЙ ФАОЛИЯТ

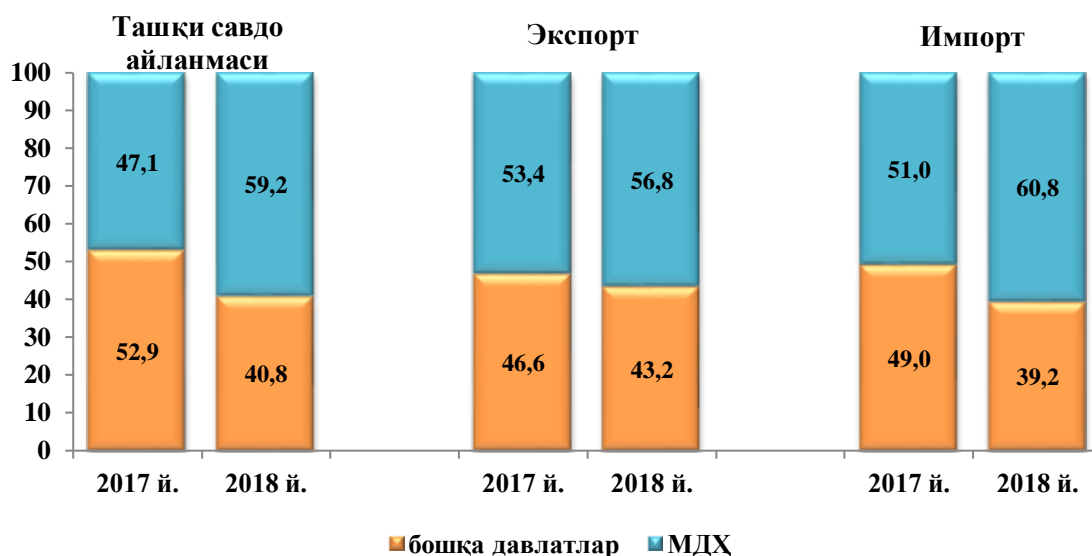
Дастлабки маълумотларга кўра вилоятнинг ташқи савдо айланмаси 2018 йилнинг январь–июнида 714,3 млн. АҚШ долларини, жумладан экспорт 280,6 млн. АҚШ долларини, импорт 433,7 млн. АҚШ долларини ташкил этди.

Ташқи савдо айланмасининг сальдоси -153,1 млн. АҚШ долларни, шу жумладан МДХ давлатлари билан -104,1 млн. АҚШ долларини ва бошқа давлатлар билан -49,0 млн. АҚШ долларини ташкил этди.

### Вилоятнинг ташқи савдо айланмаси (2018 йилнинг январь–июнида)

	млн. АҚШ доллари	2017 йилнинг январь–июнига нисбатан фоиз ҳисобида	яқунга нисбатан фоиз ҳисобида
<b>Ташқи савдо айланмаси</b>	<b>714,3</b>	<b>1,6 м</b>	<b>100</b>
МДХ давлатлари	422,8	1,8 м	59,2
бошқа давлатлар	291,4	1,4 м	40,8
<b>Экспорт</b>	<b>280,6</b>	<b>108,5</b>	<b>100</b>
МДХ давлатлари	159,4	115,3	56,8
бошқа давлатлар	121,2	93,3	43,2
<b>Импорт</b>	<b>433,7</b>	<b>2,3 м</b>	<b>100</b>
МДХ давлатлари	263,5	2,7 м	60,8
бошқа давлатлар	170,2	1,8 м	39,2
<b>Сальдо</b>	<b>-153,1</b>	<b>х</b>	<b>х</b>
МДХ давлатлари	-104,1	х	х
бошқа давлатлар	-49,0	х	х

**МДХ ва бошқа давлатларнинг вилоят  
ташқи савдо айланмасидаги улуши**  
(январь–июнь ҳолатига, фоизда)



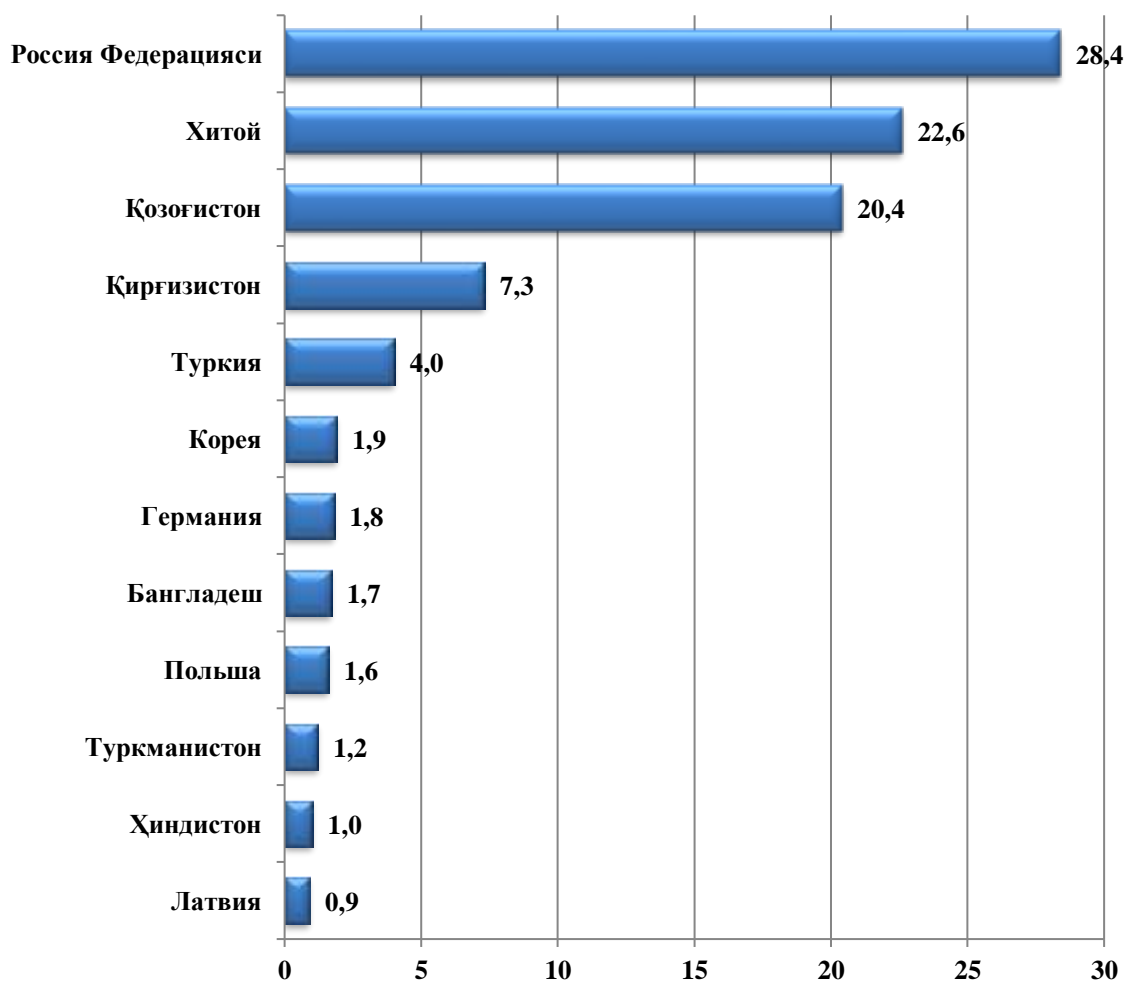
Вилоят резидентларининг ташқи савдо операциялари асосан Осиё (жами товар айланмасининг (63,1 фоизи), Европа (36,6 фоизи), Америка (0,1 фоизи) ва Африка (0,2 фоизи) давлатлари билан амалга оширилган бўлиб, жами савдо айланмасининг 100,0 фоизини ташкил қилди.

**Вилоятташқи савдо айланмасининг  
қитъалар бўйича тақсимланиши**  
(2018 йил январь–июнида, млн. АҚШ доллари)

	Экспорт	Импорт	Ташқи савдо айланмаси	
			2017 йилнинг январь–июнига нисбатан фоиз ҳисобида	жамига нисбатан фоизда
<b>Жами</b>	<b>280,6</b>	<b>433,7</b>	<b>714,3</b>	<b>100,0</b>
<i>шу жумладан:</i>				
Европа	75,9	185,7	1,6 м	36,6
Осиё	202,8	247,7	1,6 м	63,1
Америка	0,8	0,2	1,2 м	0,1
Африка	1,1	0,1	52,2	0,2
Австралия ва Океания	0,0	0,0	0,0	0,0

МДХ давлатлари орасида Россия Федерацияси, Қозоғистон, Қирғизистон, Тожикистон ва Украина давлатлари, ташқи савдо айланмасида асосий хамкорлар ҳисобланиб, уларнинг жами ташқи савдо айланмасидаги улуши 58,2 фоизни ташкил қилади, бошқа давлатлар орасида Хитой, Туркия, Корея Республикаси, Польша, Ҳиндистон, Бангладеш, Германия ва Литва давлатлари ҳисобланади ва уларнинг улуши 35,5 фоизини ташкил қилади.

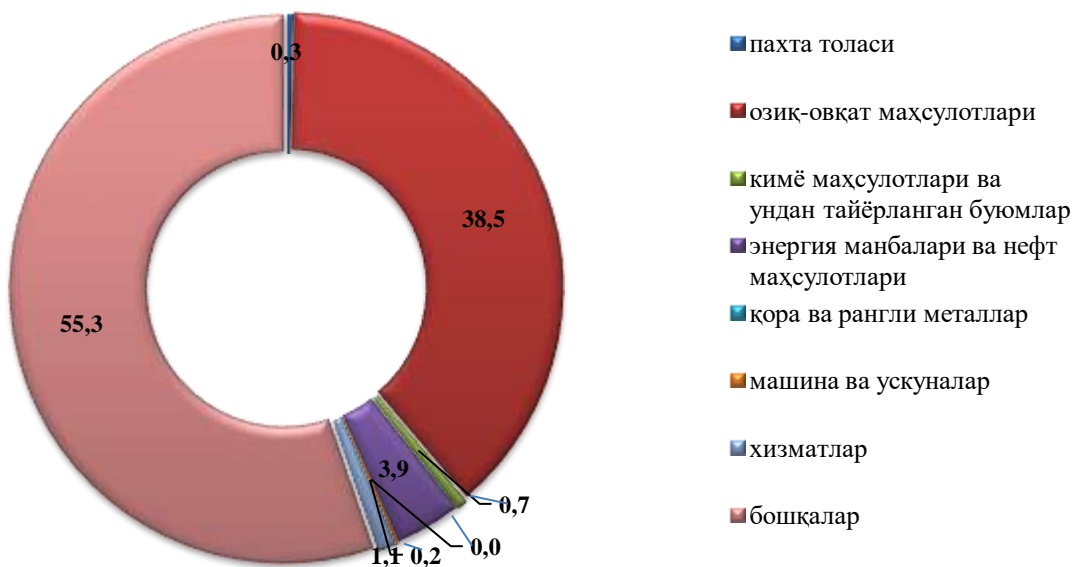
**Вилоят ташқисавдо айланмасида нисбатан катта улушга  
эга бўлган давлатлар билан ташқи савдо айланмаси  
(2018 йилнинг январь–июнида, фоизда)**



**Вилоят ташқи товар айланмасида нисбатан катта улушга  
эга бўлган давлатлар билан ташқи савдо айланмаси  
(2018 йилнинг январь–июнида)**

	<i>млн. АҚШ доллари</i>	<i>2017 йилнинг январь–июнга нисбатан, фоиз ҳисобида</i>	<i>вилоят товар айланмасидаги улуши, фоиз ҳисобида</i>
Россия Федерацияси	203,1	2,0 м	28,4
Хитой	161,2	1,6 м	22,6
Қозоғистон	145,6	1,8 м	20,4
Қирғизистон	52,3	1,9 м	7,3
Туркия	28,3	100,3	4,0
Корея	13,8	75,7	1,9
Германия	12,8	195,4	1,8
Бангладеш	12,0	293,3	1,7
Польша	11,2	110,3	1,6
Туркменистон	8,8	1,4 м	1,2
Ҳиндистон	7,3	3,4 м	1,0
Латвия	6,6	133,0	0,9
Тожикистон	6,4	88,0	0,9
Чехия	4,7	2,4 м	0,7
Литва	3,8	77,7 м	0,5

**Товар ва хизматларнинг экспорт таркиби, жамига нисбатан фоизда**  
(2018 йил январь–июнь, фоиз ҳисобида)

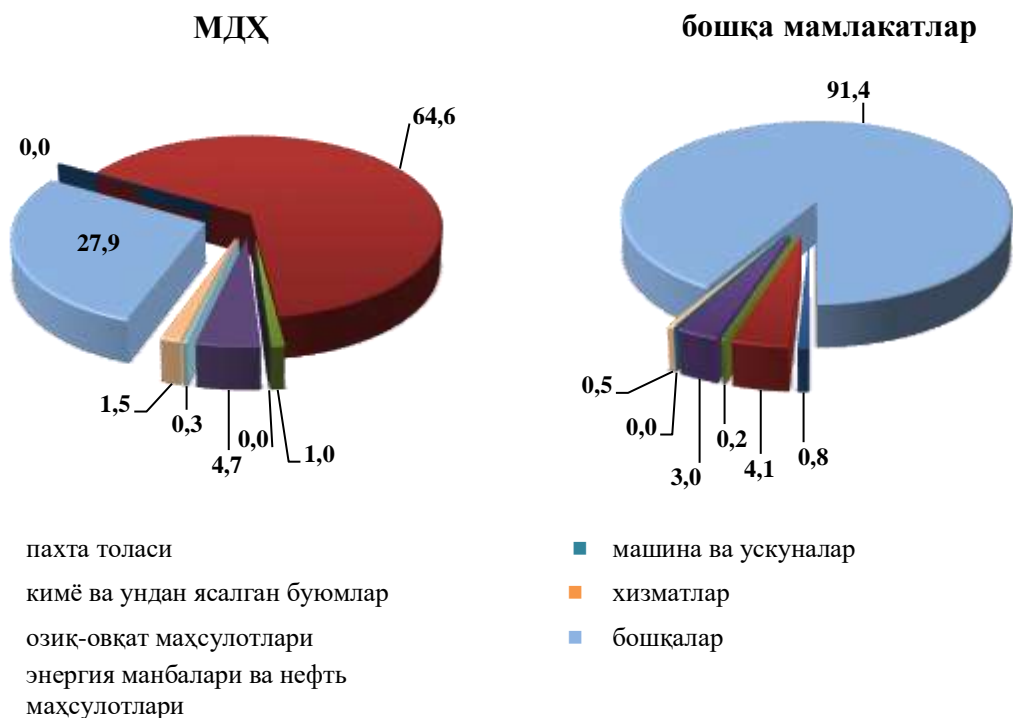


**Товар ва хизматларнинг импорт таркиби, жамига нисбатан фоизда**  
(2018 йил январь–июнь, фоиз ҳисобида)



**МДХ ва бошқа давлатлар билан амалга оширилган  
ташқи савдо таркиби қуйидагича ифодаланади  
(2018 йилнинг январь–июнида)**

**Экспорт**



**Импорт**

