

## XI. ДЕМОГРАФИК ҲОЛАТ ВА ЎРТАЧА ИШ ҲАҚИ

Дастлабки маълумотларга кўра, 2018 йилнинг 1 октябр ҳолатига вилоят доимий аҳолисининг сони 3 665,6 минг кишини ташкил этиб, йил бошидан 45,4 минг кишига ёки 1,3 фоизга кўпайди. Шундан, 2 073,0 минг киши – шаҳар жойларида (жами аҳоли сонининг 56,6 фоизи) ва 1 592,6 минг киши – қишлоқ жойларида (43,4 фоизи) истиқомат қилади.

### Фарғона вилояти ҳудудлари бўйича доимий аҳоли сони тўғрисида маълумот (2018 йилнинг 1 октябр ҳолатига)

	Доимий аҳоли сони, минг киши			Доимий аҳоли сонининг ўсиш суръати, фоизда		
	жами	шу жумладан:		жами	шу жумладан:	
		шаҳар	қишлоқ		шаҳар	қишлоқ
<b>Фарғона вилояти</b>	<b>3 665,6</b>	<b>2 073,0</b>	<b>1 592,6</b>	<b>101,7</b>	<b>101,5</b>	<b>101,9</b>
Фарғона ш.	282,0	282,0	х	101,7	101,7	х
Қўқон ш.	247,9	247,9	х	101,2	101,2	х
Қувасой ш.	91,3	514,2	40,1	101,7	101,7	101,5
Марғилон ш.	230,4	230,5	х	101,2	101,2	х
Олтиариқ	205,6	155,5	50,1	101,5	101,5	101,6
Қўштепа	184,7	72,9	111,8	101,9	101,4	102,3
Бағдод	208,7	107,9	100,9	101,8	101,8	101,9
Бувайда	221,2	108,1	113,1	101,8	100,6	102,9
Бешариқ	221,8	77,9	144,0	101,7	101,5	101,7
Қува	251,4	116,8	134,6	101,7	101,8	101,5
Учкўприк	222,0	40,3	181,7	102,0	101,5	102,1
Риштон	196,4	126,2	70,2	101,7	101,6	101,9
Сўх	75,6	48,2	27,4	101,7	101,5	102,2
Тошлоқ	196,2	45,8	150,4	101,9	101,3	102,0
Ўзбекистон	232,1	100,9	131,2	101,7	101,6	101,8
Фарғона	207,2	129,7	77,5	101,5	102,0	100,8
Данғара	168,6	39,2	129,3	101,7	101,7	101,7
Фурқат	115,1	27,2	87,9	101,6	101,6	101,6
Ёзёвон	107,4	65,0	42,3	101,7	101,9	101,4

**Январ–сентябрда вилоят бўйича аҳолининг  
табiiй ҳаракати коэффицентлари**

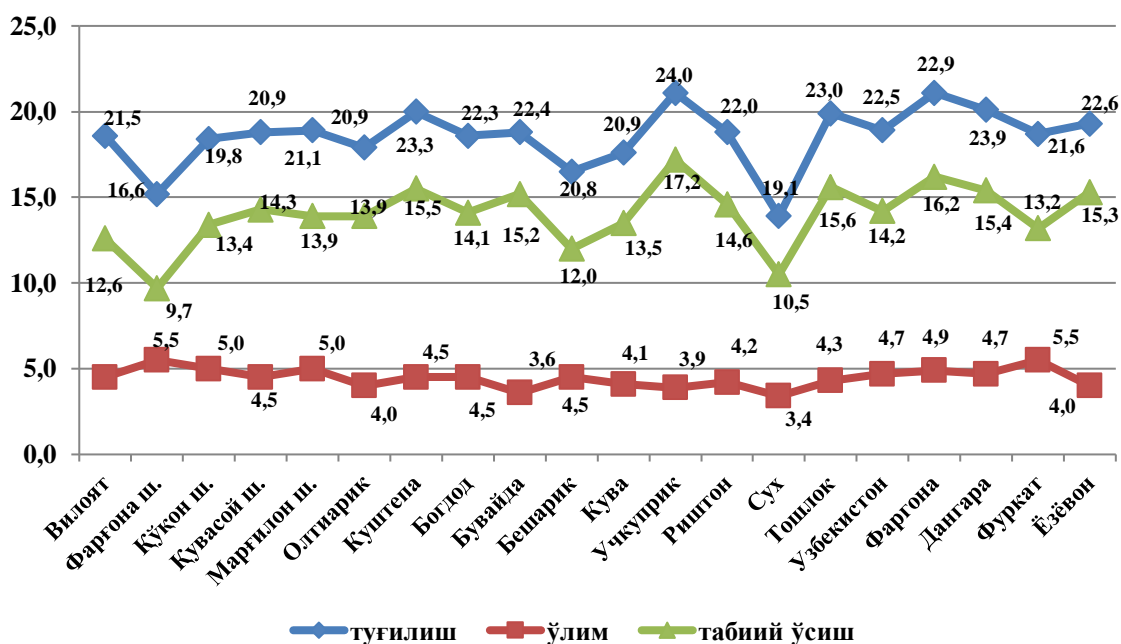
Кўрсаткичлар	минг киши		1000 аҳолига нисбатан	
	2017 йил	2018 йил	2017 йил	2018 йил
Туғилганлар	55,8	58,7	20,8	21,5
Ўлганлар	13,0	12,1	5,0	4,9
<i>шу жумладан</i> бир ёшгача болалар	0,4	0,3	7,2	5,9
Никоҳлар, мингта	19,9	17,1	7,4	6,3
Ажралишлар, мингта	2,6	2,2	1,0	0,8

**Туғилиш даражаси.** 2018 йилнинг январь–сентябрида туғилганлар сони 58,7 минг кишини ташкил этди ва 2017 йилнинг шу даврига (55,8 минг киши) нисбатан 2,9 минг кишига кўпайди, шунга мос равишда туғилиш коэффиценти 21,5 промиллени ташкил қилди.

Туғилиш даражасининг камайиши вилоятнинг Сўх туманида 20,1 дан 19,1 промилле, Тошлоқ туманида 23,2 дан 23,0 промиллега кузатилган. Кўкон шаҳрида 18,1 дан 19,8 промилле, Учкўприк туманида 22,3 дан 24,0 промиллега кўпайиш кузатилди.

**Аҳолининг табiiй ҳаракати коэффиценти**

2018 йилнинг январ–сентябр ҳолатига (1 000 аҳолига нисбатан, промилле)

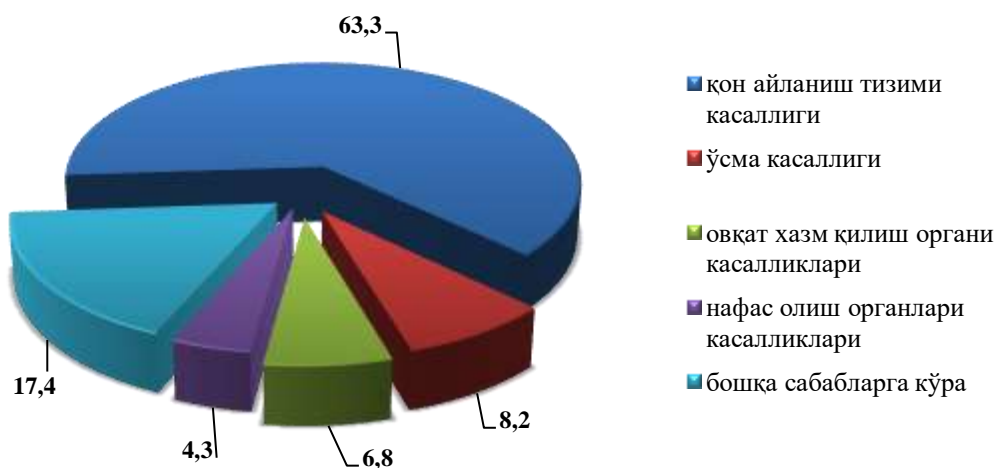


**Ўлим даражаси.** 2018 йилнинг январ-сентябрида ўлганлар сони 12 143 кишини ташкил қилди ва 2017 йилнинг шу даврига (13 039 киши) нисбатан 896 кишига камайди. Мос равишда ўлим коэффиценти 4,5 промиллени ташкил қилди (2017 йил январь-сентябрида 4,9 промилле).

Ўлганлар сонининг камайиши вилоятимизнинг ҳар бир шаҳар ва туманида юз берган бўлиб, энг кўп камайиш Фарғона шаҳрида 6,1 дан 5,5 промилле, Қўқон шаҳрида 5,8 дан 5,1 промилле, Данғара туманида 5,5 дан 4,9 промилле, Тошлоқ туманида 4,9 дан 4,3 промиллега кузатилди.

Ўлганлар умумий сонининг 63,2 фоизи қон айланиш тизими касалликларидан, 8,5 фоизи ўсма касалликларидан, 6,4 фоизи овқат ҳазм қилиш органлари касалликларидан, 6,2 фоизи бахтсиз ҳодиса, захарланиш ва шикастланиш касалликларидан, 3,9 фоизи нафас олиш органлари касалликларидан вафот этган.

**Ўлганлар умумий сонининг таркибий тузилиши**  
(2018 йилнинг январ-сентябр ҳолатига, фоизда)



Дастлабки маълумотларга кўра, 2018 йилнинг январ-сентябрида бир ёшга тўлмаган 334 та болалар ўлими кузатилди. Гўдаклар ўлими коэффиценти 5,9 промиллени ташкил қилди (2017 йилнинг январь-сентябрида 7,2 промилле).

Бир ёшгача ўлган болалар умумий сонининг 42,5 фоизи перинатал даврда юзага келадиган ҳолатлардан, 25,4 фоизи туғма аномалиялардан, 22,8 фоизи нафас олиш органлари касалликларидан, 3,6 фоизи инфекция ва паразит касалликларидан ва 3 фоизи бахтсиз ҳодиса, захарланиш ва шикастланиш оқибатида вафот этган.

**Никоҳлар ва ажралишлар.** 2018 йилнинг январь-сентябрида шаҳар, туман хоқимликларининг ФХДЁ бўлимларида 17 077 та никоҳлар ва 2 157 та ажралишлар рўйхатга олинди. Минг аҳолига нисбатан 6,3 та никоҳ (2017 йилнинг тегишли даврида 7,4 та) ва 0,8 та ажралишлар (2017 йилнинг тегишли даврида – 1,0 ) тўғри келади.

**Январ–сентябрда тузилган никоҳлар  
ва никоҳдан ажралишлар сони**  
(бирликда)

	Тузилган никоҳлар		Никоҳдан ажралишлар	
	2017й.	2018й.	2017й.	2018й.
<b>Вилоят</b>	<b>19 850</b>	<b>17 077</b>	<b>2 574</b>	<b>2 157</b>
<i>шаҳарлар:</i>				
Фарғона	1 373	1154	364	257
Қўқон	1337	1154	311	233
Қувасой	473	437	89	70
Марғилон	1247	981	193	122
<i>туманлар:</i>				
Олтиариқ	1100	983	109	99
Қўштепа	979	807	85	95
Бағдод	1133	1058	132	118
Бувайда	1100	971	109	92
Бешариқ	1108	1040	151	123
Қува	1330	1203	152	137
Учкўприқ	1302	1055	130	79
Риштон	1141	1005	96	127
Сўх	301	317	29	27
Тошлоқ	1094	826	96	81
Ўзбекистон	1258	1170	154	158
Фарғона	1288	1049	135	114
Данғара	1038	807	110	99
Фурқат	690	619	82	74
Ёзёвон	558	441	47	52

**Миграция.** Дастлабки маълумотларга кўра, 2018 йилнинг январь-сентябр ойларида вилоятга кўчиб келганлар сони 9 609 кишини, шу давр мобайнида кўчиб кетганлар сони эса 10 798 кишини ташкил қилди. Миграция қолдиғи минус 1 189 кишига (2017 йилнинг шу даврида – минус 1 704 киши) тенг бўлди. Энг катта минус қолдиқлар Марғилон шаҳри (минус 660), Фарғона тумани (минус 383) ва Қўқон шаҳрида (минус 362) кузатилди.

**Январь–сентябрда аҳолининг миграция кўрсаткичлари**  
(киши)

	Келганлар		Кетганлар		Миграция сальдоси	
	2017й.	2018й.	2017й.	2018й.	2017й.	2018й.
<b>Вилоят</b>	<b>9 628</b>	<b>9 609</b>	<b>11 332</b>	<b>10 798</b>	<b>-1 704</b>	<b>-1 189</b>
<i>Шаҳарлар</i>						
Фарғона	2384	2993	1864	1866	520	1127
Қўқон	920	724	1286	1086	-366	-362
Қувасой	237	310	260	322	-23	-12
Марғилон	741	407	882	1067	-141	-660
<i>Туманлар</i>						
Олтиариқ	165	200	352	345	-187	-145
Қўштепа	284	484	493	426	-209	58
Бағдод	658	503	505	414	153	89
Бувайда	392	322	526	457	-134	-135
Бешариқ	253	386	411	461	-158	-75
Қува	463	425	541	495	-78	-70
Учкўприк	631	499	660	486	-29	13
Риштон	470	352	475	485	-5	-133
Сўх	1	3	19	43	-18	-40
Тошлоқ	517	502	583	514	-66	-12
Ўзбекистон	627	484	715	583	-88	-99
Фарғона	51	340	609	723	-558	-383
Данғара	240	264	523	487	-283	-223
Фурқат	463	299	427	369	36	-70
Ёзёвон	131	112	201	169	-70	-57

Дастлабки маълумотларга кўра, 2018 йилнинг январ–сентябр ойларида ўртача ойлик номинал ҳисобланган иш ҳақи 1 368,7 минг сўмни ташкил қилди ва 2017 йилнинг шу даврига нисбатан 16,2 фоизга ошди. Энг юқори ўсиш суръати Тошлок (32,7 фоиз), Ўзбекистон (26,6 фоиз) ва Бешарик (23,3 фоиз) туманларига тўғри келди.

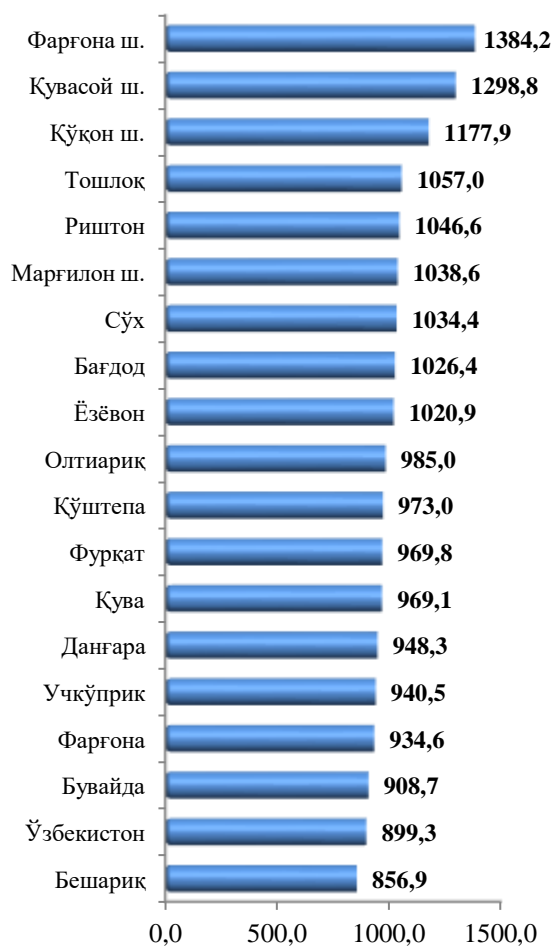
Ўртача ойлик номинал ҳисобланган иш ҳақининг энг юқори миқдори молия ва суғурта фаолиятига тўғри келиб, 2 484,8 минг сўмни ташкил этди. Бу кўрсаткич саноатда 1 912,3, ахборот ва алоқада 1 786,1 ва таълим соҳасида 1 170,2 минг сўмдан иборат бўлди.

**Январ-сентябр ойлари давомида ўртача  
номинал ҳисобланган иш ҳақи**

*( минг сўмда, қишлоқ хўжалиги ва кичик тадбиркорлик субъектларисиз)*

шаҳар, туман номи	2017	2018
<b>Вилоят жами:</b>	1177,6	1 368,7
Фаргона ш	1480,8	1 772,3
Кукон	1229,3	1 487,1
Кувасой	1370	1 507,4
Маргилон	1040	1 269,7
Олтиарик	974,2	1 134,1
Куштепа	991,6	1 148,2
Богдод	1009,1	1 171,5
Бувайда	906,4	1 042,5
Бешарик	846,6	1 044,1
Кува	989,7	1 131,3
Учкуприк	967,2	1 111,2
Риштон	981,6	1 090,6
Сух	1048,4	1 271,9
Тошлок	1063,2	1 410,4
Ўзбекистон	875,6	1 108,1
Фаргона т	936,4	1 079,8
Дангара	954	1 136,4
Фуркат	966,2	1 181,9
Ёзёвон	1033	1 209,8

**вилот бўйича 1 208,5**



■ 2017 йил

**вилоят бўйича 1 319,7**



■ 2018 йил