

V. КОРХОНА ВА ТАШКИЛОТЛАРНИНГ МОЛИЯВИЙ НАТИЖАЛАРИ

Фойда. Ҳисобот маълумотларига кўра, 2018 йилнинг январь-ноябрь ойларида иқтисодий тармоқларида корхона ва ташкилотлар томонидан 397 557,5 млн. сўм. миқдорда якуний молиявий натижа олинди.

2017 йилнинг шу даврига нисбатан солиштирганимизда, фойда ҳажми 290 482,4 млн. сўм ёки 3,7 мартага кўпайган.

2018 йилнинг январь-ноябрь ойларида иқтисодий фаолият турлари бўйича якуний молиявий натижалари

	Фойда, зарар (-), млн. сўм	2017 йилнинг январь-ноябрга нисбатан % да
Жами¹⁾	397 557,5	3,7 м.
Тоғ-кон саноати ва очиқ конларни ишлаш	-	-
Ишлаб чиқарадиган саноат	317 576,1	8,2 м.
Электр, газ, буғ билан таъминлаш ва ҳавони кондициялаш	-3 943,7	-
Қурилиш	1 536,9	82,2
Савдо	35 683,5	78,4
Ташиш ва сақлаш	36 622,0	2,3 м.
1 ша шва овқатланиш бўйича хизматлар	8,9	118,1
Ахборот ва алоқа	1,1	126,5
Молиявий ва суғурта фаолияти	-	-
Кўчмас мулк билан операциялар	5 601,2	103,1
Профессional, илмий ва техник фаолият	227,8	73,9
Бошқариш бўйича фаолият ва ёрдамчи хизматлар кўрсатиш	1,0	1,3 м
Соғлиқни сақлаш ва ижтимоий хизматлар кўрсатиш	3 541,4	2,0 м.
Бошқалар	701,3	136,8

¹⁾ Бюджет ва бошқа нотижорат ташкилотлар, маҳсулот ишлаб чиқарувчи қишлоқ хўжалик корхоналари, фермер ва деҳқон хўжаликлари, суғурта ташкилотлари, банклар, кичик корхоналар ва микрофирмаларсиз.

2018 йилнинг январь-ноябрь ойларида ўтган йилнинг шу даврига нисбатан солиштирганимизда, фойданинг асосий ўсиши “Ўзбекнефтегаз” АЖ (26,0 млрд. сўм), Ўзавтосаноат АЖ (10,0 млрд.сўм), “Ўзбекистон темир йўллари” АЖ (17,3 млрд. сўм), “Ўзпахтаёғ” АЖ (4,8 млрд. сўм), “Ўзбекистон ҳаво йўллари” МАК (21,4 млрд. сўм), “Ўзбекэнерго” АЖ (3,0 млрд. сўм), “Ўзкимёсаноат” АЖ (1,9 млрд. сўм) га тўғри келади.

Фойданинг пасайиши. Йирик тижорат корхоналари томонидан фойданинг пасайиши кузатилмади.

**2018 йилнинг январь-ноябрь ойларида ҳудудлар кесимида
якуний молиявий натижалари**

	<i>Фойда, зарар (-), млн. сўм</i>	<i>2017 йилнинг январь-ноябрга нисбатан % да</i>
Фарғона вилояти ¹⁾	397 557,5	371,3
<i>шаҳарлар:</i>		
Фарғона	63 119,1	-
Қўқон	24 612,7	-
Қувасой	199 600,4	103
Марғилон	2 625,1	176
<i>туманлар:</i>		
Олтиариқ	140,8	34,8
Қўштепа	-	-
Бағдод	5 136,9	90
Бувайда	-	-
Бешариқ	1 340,1	102,5
Қува	2 692,1	141,7
Учкўприк	99,2	78,7
Риштон	1791	166,4
Сўх	-	-
Тошлоқ	90 025,6	19,5 м
Ўзбекистон	237,8	72,7
Фарғона т.	4 373,2	136,7
Данғара	877,8	63,9
Фурқат	3,9	137,1
Ёзёвон	881,8	124,8

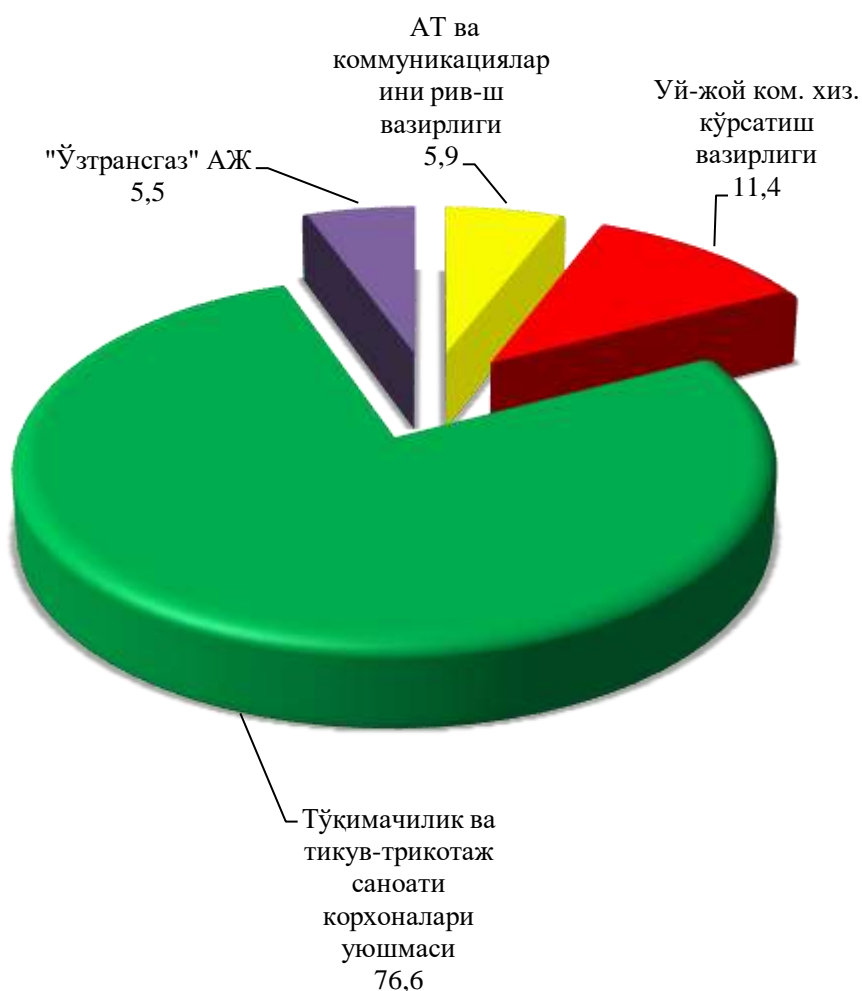
¹⁾ Бюджет ва бошқа нотижорат ташилотлар, маҳсулот ишлаб чиқарувчи қишлоқ хўжалик корхоналари, фермер ва деҳқон хўжаликлари, сугурта ташилотлари, банклар, кичик корхоналар ва микрофирмаларсиз

Худудлар кесимида фойданинг асосий қисми Қувасой шаҳар - 199 600,4 млн. Сўм (жами фойданинг 50,2 %) ҳамда Тошлоқ тумани – 90 025,6 млн. сўм (22,6 %) га тўғри келади.

Зарар. 2018 йилнинг январь-ноябрь ойларида 6 та корхона ва ташкилотлар 36,2 млрд. сўм зарарга йўл қўйди.

Зарарнинг асосий қисми “Ўзбекнефтегаз” АЖ – 1,9 млрд. сўм (вилоят бўйича жами зарарнинг 5,2 %), Тўқимачилик ва тикув-трикотаж саноати корхоналари уюшмаси – 76,6 млрд. сўм (76,6 %), Уй-жой коммунал хизмат кўрсатиш вазирлиги – 4,1 млрд. сўм (11,4 %), Ахборот технологиялари ва коммуникацияларини ривожлантириш – 2,4 млрд (6,6%) , Қишлоқ хўжалиги ва озиқ-овқат маҳсулотларини қайта ишлаш масалалари комплекси – 0,3 млрд. сўм (0,8 %) корхоналарига тўғри келади.

2018 йилнинг январь-ноябрида зарар кўрган корхона ва ташкилотларнинг молиявий натижалари
(жамига нисбатан % да)

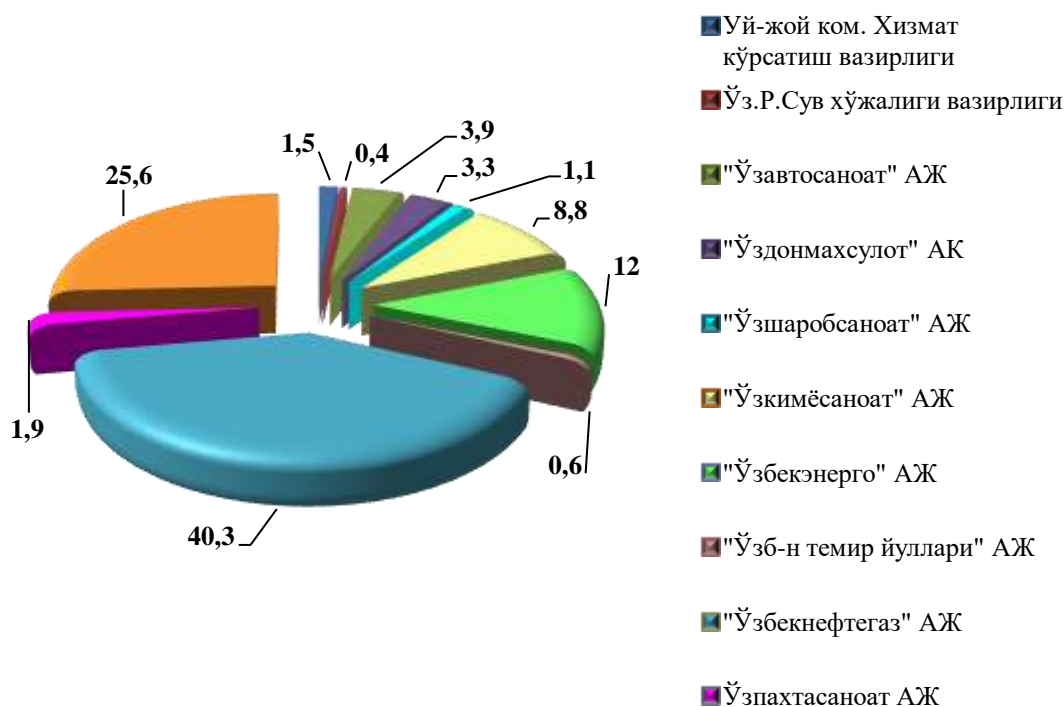


Корхона ва ташкилотларнинг дебиторлик ва кредиторлик қарздорлиги ҳолати¹⁾

2018 йил 1 декабрь ҳолатига дебитор қарздорликнинг умумий ҳажми 1 959,9 млрд. сўмни ташкил қилди, шундан муддати ўтган – 56,6 млрд. сўм ёки жами қарздорликнинг 2,9 % фоизи.

Муддати ўтган дебитор қарздорлик 2017 йилнинг 1 декабрига нисбатан солиштирганимизда 11,6 марта камайган, жами дебитор қарздорликдаги улуши 20,3 ф.пунктга камайгани кўрамыз.

2018 йил 1 декабрь ҳолатига вазирлик ва идораларнинг дебитор қарздорлиги (жамига нисбатан % да)



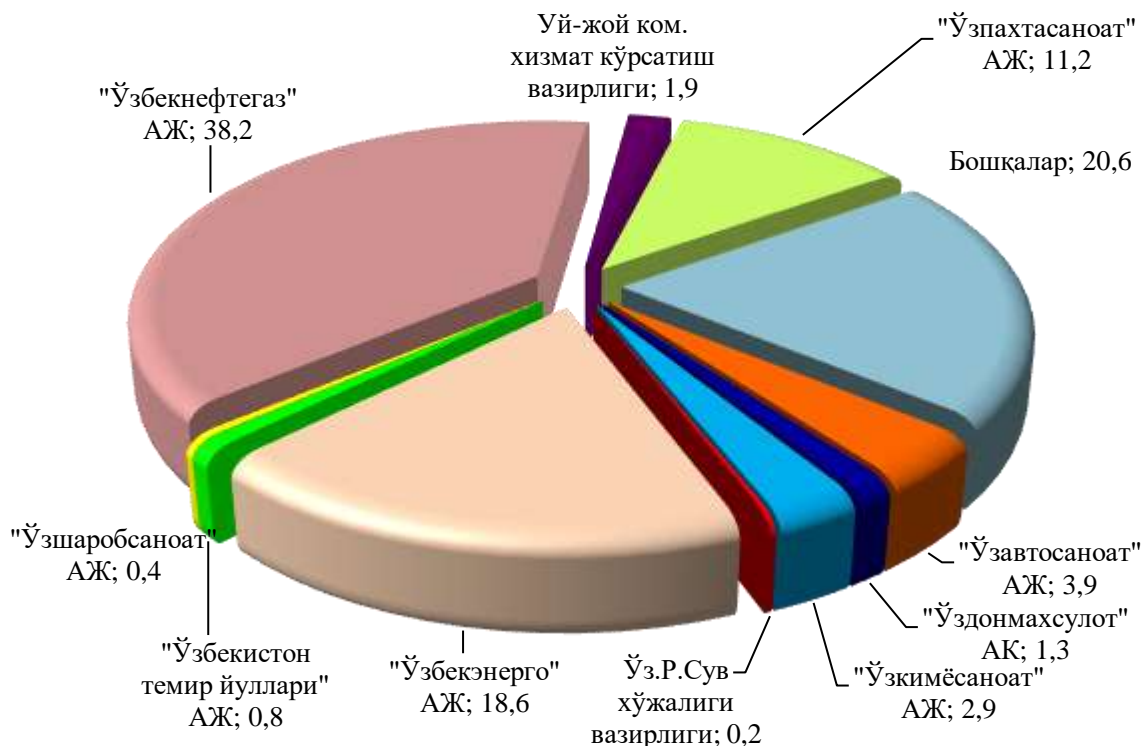
Энг кўп дебитор қарздорлик “Ўзбекнефтегаз” АЖ корхоналари – 789,9 млрд. сўм (вилоят бўйича жами қарздорликдан 40,3 %), “Ўзбекэнерго” АЖ – 234,6 млрд. сўм. (11,9 %), “Ўзбеккимёсаноат” АЖ – 173,4 млрд. сўм (8,8 %), “Ўзавтосаноат” АЖ – 76,1 млрд. сўм (3,9 %), “Ўзпахтасаноат” АЖ – 38,0 млрд. сўм (1,9 %) кузатилмоқда.

Иқтисодиёт тармоқлари, ҳудудларда ва идораларда муддати ўтган қарздорликни тугатиш бўйича тизимли ишлар ташкиллаштирилганлиги натижасида, муддати ўтган дебитор қарздорликнинг ўсиш суръати камайиб бормоқда.

2018 йил 1 декабрь ҳолатига кредитор қарздорликнинг умумий ҳажми 2 697,7 млрд. сўм, ундан муддати ўтган – 40,2 млрд. сўм ёки жами кредитор қарздорликнинг 1,5 % ини ташкил этди.

¹⁾ Бюджет ва бошқа нотижорат ташкилотлар, маҳсулот ишлаб чиқарувчи қишлоқ хўжалик корхоналари, фермер ва деҳқон хўжаликлари, суғурта ташкилотлари, банклар, кичик корхоналар ва микрофирмаларсиз.

2018 йил 1 декабрь ҳолатига вазирлик ва идораларнинг кредитор қарздорлиги
(жамига нисбатан % да)



Энг кўп кредитор қарздорлик "Ўзбекнефтегаз" АЖ – 1 031,5 млрд сўм (вилоят бўйича жами кредитор қарздорликдан 38,2 %), "Ўзбекэнерго" АЖ – 502,8 млрд. сўм (18,6 %), "Ўзпахтасаноат" АК – 303,3 млрд. сўм (11,2 %) кузатилди.

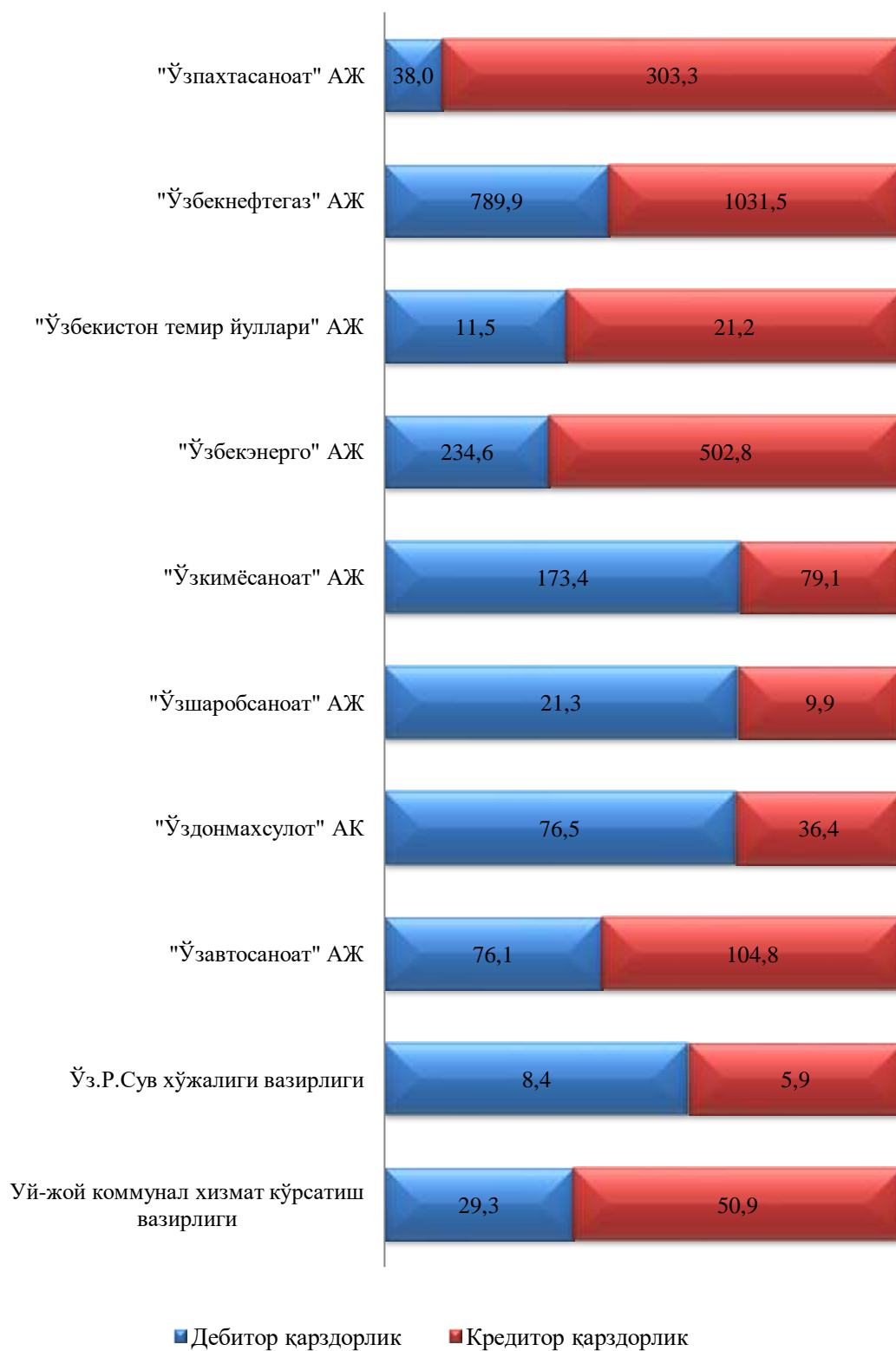
2018 йил 1 декабрь ҳолатига иқтисодий фаолият турлари бўйича муддати ўтган кредитор қарздорлигининг таркиби

млн.сўм

	Жами, млн. сўм	ундан:				Мудда ти ўтган қарз- дорлик -нинг улуши, % да
		етказиб берувчи лар ва пудратчи ларга	олинган аванс- лар	давлат мақсадли фонд- ларига тўловлар	ички идора- вий	
Жами	40 207,8	34 939,7	44,3	-	2 369,4	1,5
Ишлаб чиқарадиган саноат	18 206,4	12 938,3	44,3	-	2 369,4	0,7
Электр, газ, буғ билан таъминлаш ва ҳавони кондициялаш	22 001,4	22 001,4	-	-	-	0,8

**Алоҳида хўжалик бошқарув органларининг
дебитор ва кредитор қарздорлиги**

млрд. сўм



Хўжалик бошқарув органларида жами кредитор қарздорликнинг дебиторлик қарздорликка нисбатан қуйидаги маълумотлар билан тавсифланади:

	<i>Кредитор қарздорликнинг дебиторликдан ошиши</i>	
	<i>Млрд. сўм</i>	<i>Дебиторга нисбатан % да</i>
«Ўзбекэнерго» АЖ	268,2	114,3
«Ўзпахтасаноат» АЖ	265,3	6,9 м
«Ўзбекнефтегаз» АЖ	241,6	30,6
«Ўзавтосаноат» АЖ	28,7	37,7
Уй-жой коммунал хизмат кўрсатиш вазирлиги	21,6	73,7
«Ўзбекистон темир йуллари» АЖ	9,7	84,3

Жами кредитор қарздорликнинг дебитордан ошиши “Ўзбекэнерго” АЖ -268,2 млрд.сўмга (114,3 %), “Ўзпахтасаноат” АЖ – 265,3 млрд.сўмга (6,9 м), “Ўзбекнефтегаз” АЖ – 241,6 млрд.сўмга (30,6 %), “Ўзбекэнерго” АЖ – 28,7 млрд.сўмга (37,7 %), Уй-жой коммунал хизмат кўрсатиш вазирлиги – 21,6 млрд.сўмга (73,7 %), “Ўзбекистон темир йуллари” АК – 9,7 млрд.сўмга (84,3 %) кузатилди. Бу корхонанинг молиявий барқарорлигига салбий таъсир этиши мумкин.