

## XI. ТАШҚИ ИҚТИСОДИЙ ФАОЛИЯТ

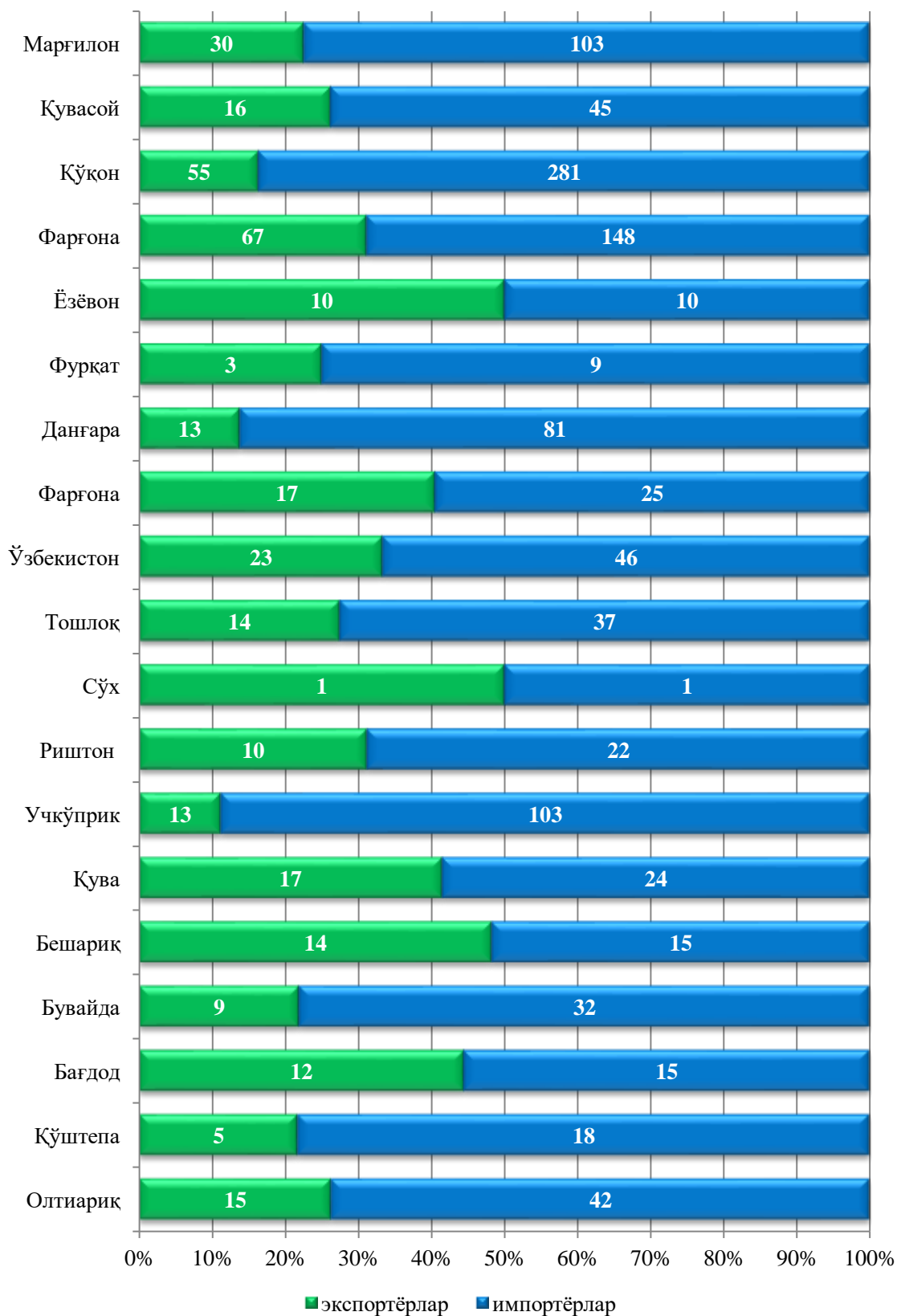
Дастлабки маълумотларга кўра вилоятнинг ташқи савдо айланмаси 2018 йилнинг январь–декабрда 1 374,4 млн. АҚШ долларини, жумладан экспорт 510,9 млн. АҚШ долларини, импорт 863,5 млн. АҚШ долларини ташкил этди.

Ташқи савдо айланмасининг сальдоси -353,0 млн. АҚШ долларни, шу жумладан МДХ давлатлари билан -215,3 млн. АҚШ долларини ва бошқа давлатлар билан -137,1 млн. АҚШ долларини ташкил этди.

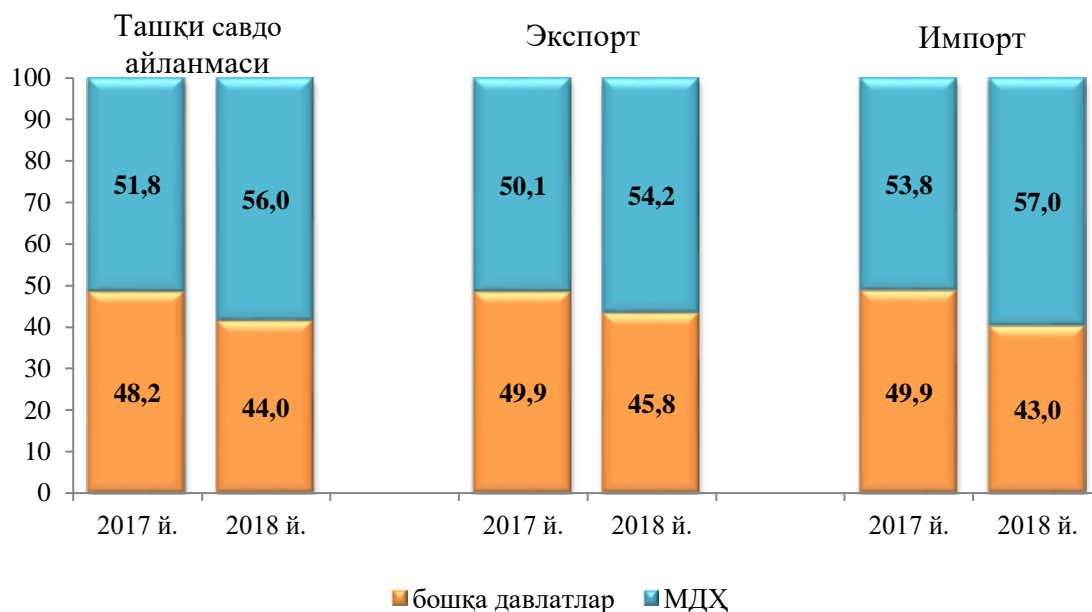
### Вилоятнинг ташқи савдо айланмаси (2018 йилнинг январь–декабрда)

	млн. АҚШ доллари	2017 йилнинг январь–декабрга нисбатан фоиз ҳисобида	яқунга нисбатан фоиз ҳисобида
<b>Ташқи савдо айланмаси</b>	<b>1 374,4</b>	<b>1,4 м</b>	<b>100</b>
МДХ давлатлари	796,1	1,6 м	56,0
бошқа давлатлар	605,3	1,3 м	44,0
<b>Экспорт</b>	<b>510,9</b>	<b>99,4</b>	<b>100</b>
МДХ давлатлари	277,0	107,5	54,2
бошқа давлатлар	234,1	91,3	45,8
<b>Импорт</b>	<b>863,5</b>	<b>1,9 м</b>	<b>100</b>
МДХ давлатлари	492,2	2,1м	57,0
бошқа давлатлар	371,2	1,8 м	43,0
<b>Сальдо</b>	<b>-353,0</b>	<b>х</b>	<b>х</b>
МДХ давлатлари	-215,4	х	х
бошқа давлатлар	-137,1	х	х

**Экспорт ва импортни амалга оширган корхоналар сони**  
(2018 йил январь-декабрь ҳолатига)



**МДҲ ва бошқа давлатларнинг вилоят  
ташқи савдо айланмасидаги улуши**  
(январь-декабрь ҳолатига, фоизда)



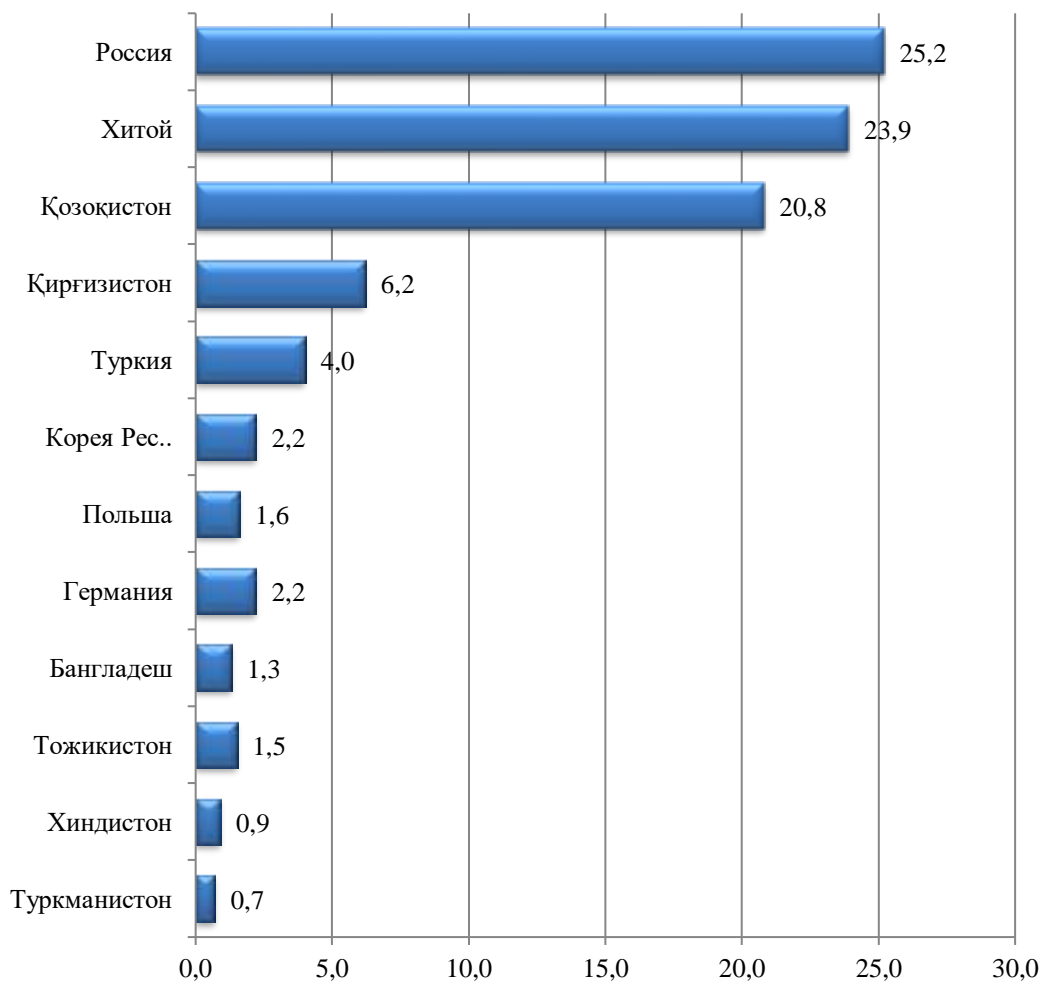
Вилоят резидентларининг ташқи савдо операциялари асосан Осиё (жами товар айланмасининг (65,1 фоизи), Европа (34,3 фоизи), Америка (0,2 фоизи) ва Африка (0,4 фоизи) давлатлари билан амалга оширилган бўлиб, жами савдо айланмасининг 100,0 фоизини ташкил қилди.

**Вилоят ташқи савдо айланмасининг  
қитъалар бўйича тақсимланиши**  
(2018 йил январь–декабрида, млн. АҚШ доллари)

	Экспорт, млн. АҚШ доллари	Импорт, млн. АҚШ доллари	Ташқи савдо айланмаси		
			млн. АҚШ доллари	2017 йилнинг январь– декабрига нисбатан фоиз ҳисобида	жамига нисбата н фоизда
<b>Жами</b>	<b>510,9</b>	<b>863,5</b>	<b>1 374,4</b>	<b>144,8</b>	<b>100,0</b>
<i>шу жумладан:</i>					
Европа	170,8	300,1	470,9	1,5м	34,3
Осиё	332,4	562,3	894,7	1,4м	65,1
Америка	0,06	0,9	0,9	31,5	0,2
Африка	5,5	0,1	5,6	107,8	0,4

МДХ давлатлари орасида Россия Федерацияси, Қозоғистон, Қирғизистон, Тожикистон ва Туркменистон давлатлари, ташқи савдо айланмасида асосий хамкорлар ҳисобланиб, уларнинг жами ташқи савдо айланмасидаги улуши 54,5 фоизни ташкил қилади, бошқа давлатлар орасида Хитой, Туркия, Корея Республикаси, Польша, Ҳиндистон, Бангладеш ва Германия давлатлари ҳисобланади ва уларнинг улуши 36,1 фоизини ташкил қилади.

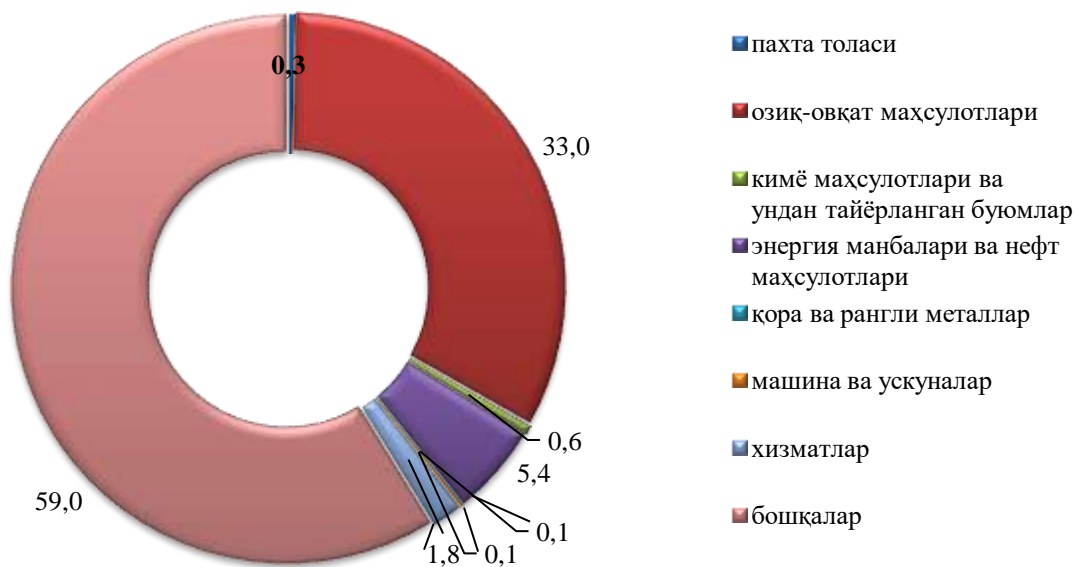
**Вилоят ташқи савдо айланмасида нисбатан катта улушга эга бўлган давлатлар билан ташқи савдо айланмаси**  
(2018 йилнинг январь–декабрида, фоизда)



**Вилоят ташқи товар айланмасида нисбатан катта улушга  
эга бўлган давлатлар билан ташқи савдо айланмаси  
(2018 йилнинг январь–декабрида)**

	<i>млн. АҚШ доллари</i>	<i>2017 йилнинг январь–декабрга нисбатан, фоиз ҳисобида</i>	<i>вилоят товар айланмасидаги улуши, фоиз ҳисобида</i>
Россия Федерацияси	346,9	1,6 м	25,2
Хитой	328,9	1,8 м	23,9
Қозоғистон	286,3	1,5 м	20,8
Қирғизистон	85,8	1,8 м	6,2
Туркия	54,7	80,5	4,0
Корея	30,4	75,9	2,2
Германия	30,7	2,9 м	2,2
Бангладеш	18,3	97,3	1,3
Польша	21,5	108,0	1,6
Туркманистон	9,8	1,4 м	0,7
Ҳиндистон	12,7	5,1 м	0,9
Латвия	9,8	1,2 м	0,7
Тожикистон	21,2	1,5 м	1,5
Украина	9,3	83,0	0,7
Япония	6,5	4,3 м	0,5

**Товар ва хизматларнинг экспорт таркиби, жамига нисбатан фоизда**  
(2018 йил январь–декабрь фоиз ҳисобида)




**Товар ва хизматларнинг импорт таркиби, жамига нисбатан фоизда**  
(2018 йил январь–декабрь фоиз ҳисобида)



**МДХ ва бошқа давлатлар билан амалга оширилган  
ташқи савдо таркиби қуйидагича ифодаланади  
(2018 йилнинг январь–декабрида)**

**Экспорт**



**Импорт**

