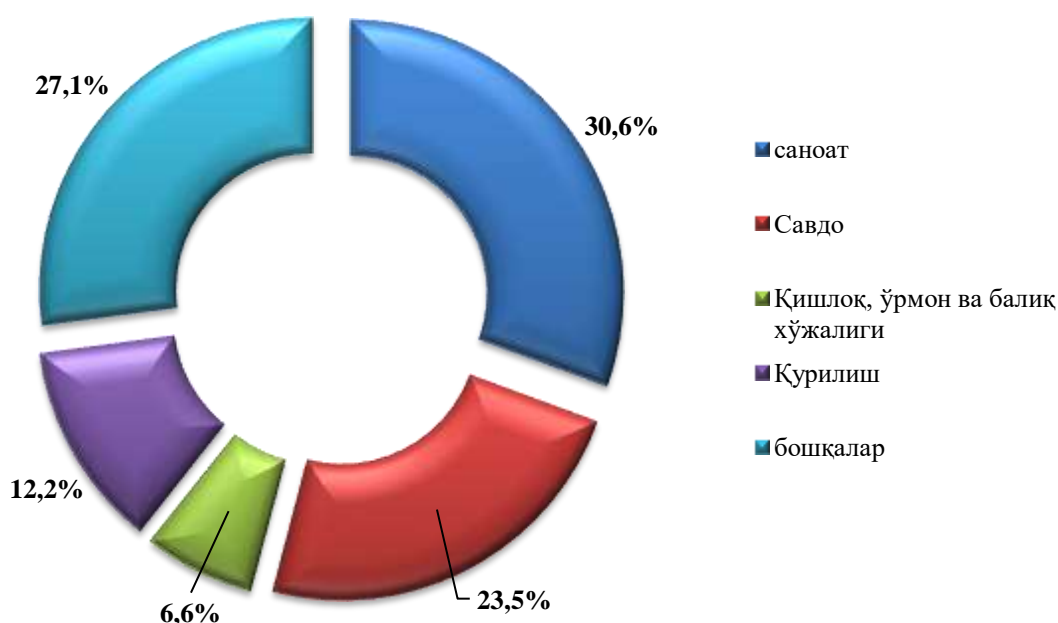


## VI. КИЧИК БИЗНЕС ВА ХУСУСИЙ ТАДБИРКОРЛИК

Кичик бизнес ва хусусий тадбиркорликни ривожлантиришни ҳар томонлама қўллаб-қувватлаш ва рағбатлантириш, уларнинг фаолияти учун қулай муҳит яратиш борасида амалга оширилаётган тадбирлар 2018 йилнинг январь–декабрида 3 780 та кичик бизнес субъектларини (деҳқон ва фермер хўжаликларисиз) ташкил этиш имконини берди (2017 йилнинг шу даврига нисбатан 114,8 фоизга кўпдир).

### Янги ташкил этилган кичик бизнес субъектлари сонининг иқтисодий фаолият турлари бўйича тақсимланиши 2018 йил январь–декабрь ҳолатига, жамига нисбатан фоизда



Энг кўп кичик бизнес субъектлари саноат тармоғида 1 115 та (жами ташкил этилган субъектларнинг 30,6 фоизи), савдо соҳасида 889 та (23,5 фоизи), қишлоқ, ўрмон ва балиқчилик хўжалигида 248 та (6,6 фоизи) ва қурилишда 462 та (12,2 фоизи) ташкил этилган.

2019 йилнинг 1 январь ҳолатига кичик бизнес субъектларини (деҳқон ва фермер хўжаликларисиз) сони 23 542 та (ўтган йилнинг шу даврида 20 502 та) ташкил этди. Шундан фаолият кўрсатаётганлари эса 23 304 тани (жамига нисбатан 99,0 фоиз) ташкил этди.

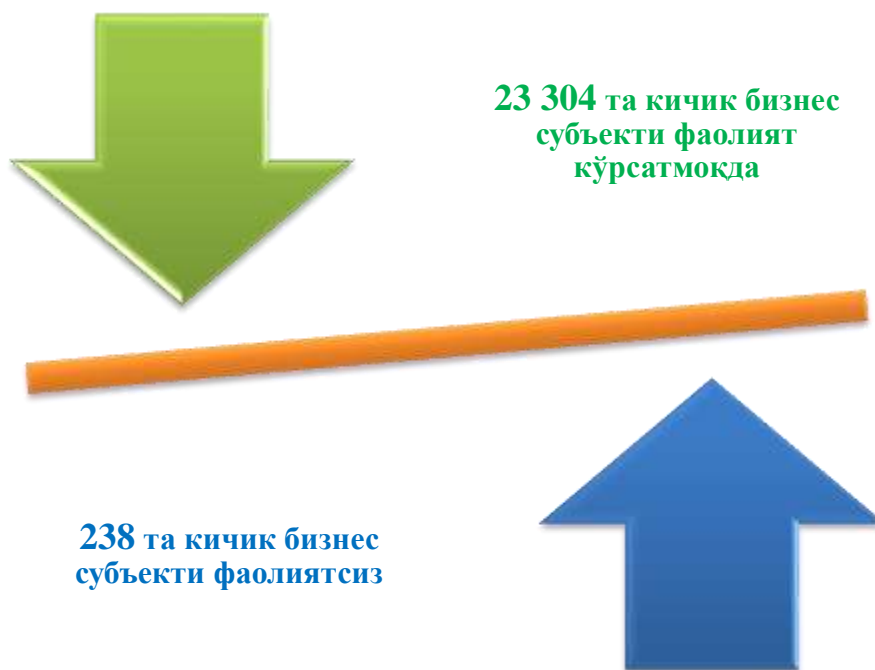
**2019 йил 1 январь ҳолатига рўйхатдан ўтган кичик бизнес субъектлар сони**  
(деҳқон ва фермер хўжаликларисиз)

*бирлик*

	<i>рўйхатдан ўтган</i>	<i>фаолият кўрсатаётган</i>	<i>фаолият кўрсатмаётган</i>	<i>йил бошидан янги ташкил этилган</i>	<i>йил бошидан тугатилган</i>
<b>Жами</b>	<b>23 542</b>	<b>23 304</b>	<b>238</b>	<b>3 780</b>	<b>775</b>
<i>туманлар:</i>					
Олтиариқ	965	962	3	219	62
Куштпепа	728	716	12	85	8
Бағдод	726	724	2	109	27
Бувайда	1 024	1 010	14	192	43
Бешариқ	635	624	11	113	21
Қува	921	900	21	168	24
Учкўприқ	1 292	1 256	36	210	31
Риштон	595	573	22	114	21
Сўх	556	556		74	15
Тошлоқ	1 056	1 046	10	159	33
Ўзбекистон	1 030	1 019	11	187	38
Фарғона	723	693	30	128	27
Данғара	1 155	1 148	7	139	42
Фурқат	502	495	7	99	7
Ёзёвон	460	459	1	78	26
<i>шаҳарлар:</i>					
Фарғона	4 445	4 431	14	676	158
Қўқон	3 493	3 469	24	525	137
Қувасой	679	673	6	157	10
Марғилон	2 557	2 550	7	348	45

## Кичик бизнес субъектлари тўғрисида маълумот (ДФХсиз)

2019 йилнинг 1 январь ҳолатига



2018 йилнинг январь–декабрида кичик бизнес ва хусусий тадбиркорлик субъектлари томонидан:

– 2 616,7 млрд. сўмлик инвестициялар (умумий инвестициялар ҳажмининг 52,6 фоизи) ўзлаштирилди ва 2017 йилнинг январь–декабрига нисбатан ўсиш суръати 154,4 фоизни ташкил қилди;

– 2 426,3 млрд. сўмлик қурилиш ишлари (қурилиш ишлари умумий ҳажмининг 90,4 фоизи) бажарилди ва 2017 йилнинг январь–декабрига нисбатан ўсиш суръати 113,3 фоизни ташкил қилди;

– саноат маҳсулоти ишлаб чиқариш ҳажми 4 596,9 млрд. сўми (жами саноат ишлаб чиқаришининг 35,8 фоизи) ёки 2017 йилнинг январь–декабрига нисбатан ўсиш суръати 106,4 фоизни ташкил қилди;

– 6 637,4 млрд. сўмлик хизматлар кўрсатилиб (вилоят жами хизматлар ҳажмининг 72,8 фоизи), 2017 йилнинг январь–декабрига нисбатан ўсиш суръати 104,6 фоизни ташкил қилди;

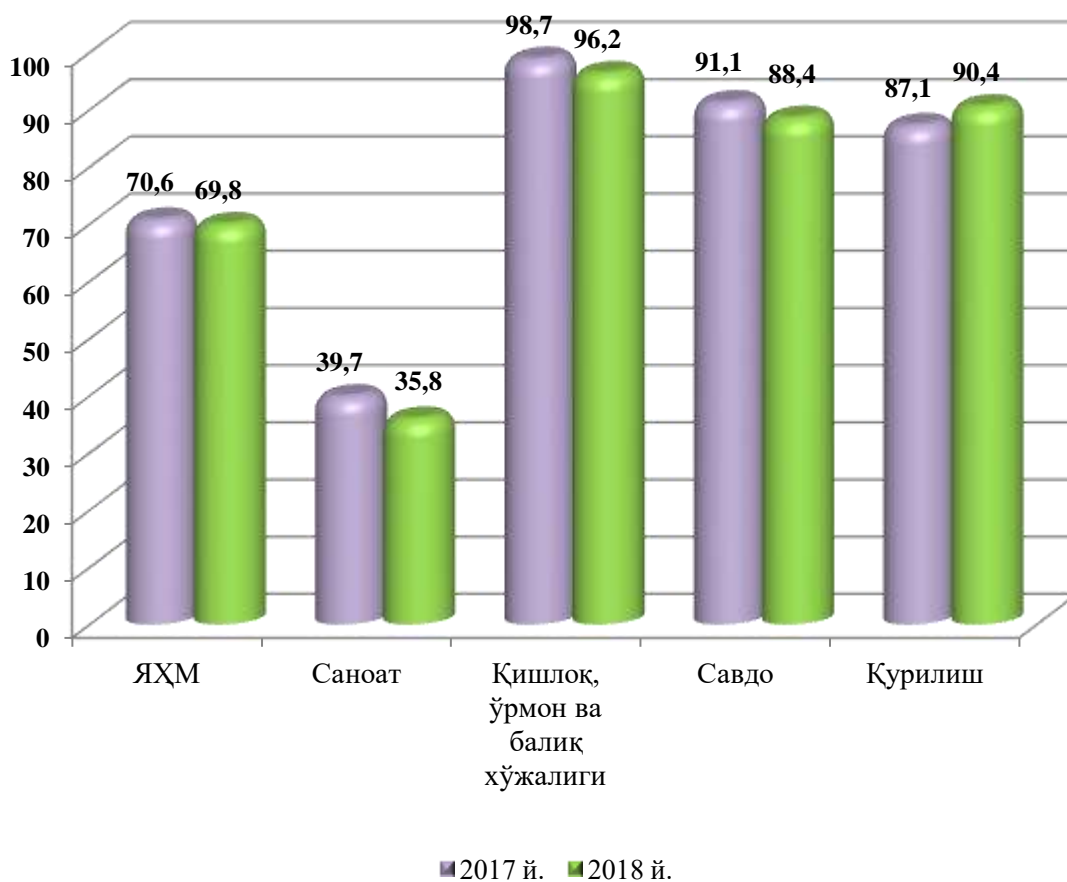
– чакана товар айланмаси умумий ҳажмининг 88,4 фоизи ёки 2 230,0 млрд. сўми (ўсиш суръати 7,9 фоизни ташкил қилди) шакллантирилди;

– 205,2 млн. АҚШ доллари (умумий экспорт ҳажмининг 48,8 фоизи) миқдорида маҳсулотлар (товар ва хизматлар) экспорт қилинди, 455,1 млн. АҚШ доллари (умумий импорт ҳажмининг 54,4 фоизи) миқдорида маҳсулотлар (товар ва хизматлар) импорт қилинди;

– автомобиль транспорти юк айланмасининг 6,6 фоизга (вилоят жами автомобиль транспорти юк айланмасининг 96,4 фоизи), йўловчи айланмасининг эса 3,1 фоизга (умумий йўловчи айланмасининг 96,0 фоизи) кўпайиши таъминланди.

2018 йилнинг январь–декабрида кичик бизнес ва хусусий тадбиркорликнинг ЯХМдаги улуши 69,8 фоизни, саноатда – 35,8 фоизни, қишлоқ, ўрмон ва балиқ хўжалигида – 96,2 фоизни, қурилишда – 90,4 фоизни ва чакана савдода – 88,4 фоизни ташкил қилган.

**Кичик бизнес ва хусусий тадбиркорликнинг улуши**  
(январь-декабрь, фоизда)



**Худудлар бўйича иқтисодиёт тармоқларида кичик тадбиркорлик улушлари**  
(жамига нисбатан, фоизда)

	<i>ЯХМ</i>		<i>Саноат ишлаб чиқариши</i>		<i>Қишлоқ, ўрмон ва балиқ хўжалиги</i>		<i>Асосий капиталга киритилган инвестициялар</i>	
	<i>2017й.</i>	<i>2018й.</i>	<i>2017й.</i>	<i>2018й.</i>	<i>2017й.</i>	<i>2018й.</i>	<i>2017й.</i>	<i>2018й.</i>
<b>Вилоят</b>	<b>70,6</b>	<b>69,8</b>	<b>39,7</b>	<b>35,8</b>	<b>98,7</b>	<b>96,2</b>	<b>49,8</b>	<b>52,6</b>
<i>шаҳарлар:</i>								
Фарғона	x	x	15,2	10,2	99,3	98,4	22,8	34,1
Қўқон	x	x	34,0	14,5	99,7	99,6	45,1	53,6
Қувасой	x	x	26,6	17,0	94,6	94,5	62,6	85,2
Марғилон	x	x	100,0	100,0	100,0	100,0	72,6	73,3
<i>туманлар:</i>								
Олтиариқ	x	x	99,2	100,0	99,7	99,6	73,8	41,7
Қўштепа	x	x	100,0	100,0	99,6	99,1	82,1	79,8
Бағдод	x	x	52,0	44,1	94,6	83,1	60,2	37,9
Бувайда	x	x	100,0	100,0	99,6	99,5	63,9	83,3
Бешариқ	x	x	47,6	43,7	99,7	99,6	72,5	22,6
Қува	x	x	76,4	69,5	99,4	99,6	74,1	75,5
Учкўприк	x	x	93,3	92,3	99,8	99,1	78,4	56,9
Риштон	x	x	64,6	46,1	99,8	99,7	68,4	34,4
Сўх	x	x	99,8	100,0	90,2	84,5	52,7	32,8
Тошлоқ	x	x	12,5	28,7	99,6	99,5	64,4	65,3
Ўзбекистон	x	x	80,8	65,3	99,8	99,5	79,3	63,0
Фарғона	x	x	99,8	97,7	95,7	79,4	50,6	80,2
Данғара	x	x	100,0	100,0	99,5	99,1	72,3	71,1
Фурқат	x	x	95,5	57,5	99,7	99,8	61,5	63,2
Ёзёвон	x	x	99,9	100,0	99,8	99,5	35,3	43,9

*давоми*

	қурилиш ишлари		қўрсатилган хизматлар жами		чакана товар айланмаси	
	2017й.	2018й.	2017й.	2018й.	2017й.	2018й.
Вилоят	87,1	90,4	75,5	72,8	91,1	88,4
<i>шаҳарлар:</i>						
Фарғона	81,6	88,8	52,5	47,2	81,9	76,1
Қўқон	57,9	65,8	90,1	89,3	90,9	81,9
Қувасой	90,4	95,8	91,8	93,4	89,6	93,2
Марғилон	100,0	100,0	97,2	96,1	90,2	90,2
<i>туманлар:</i>						
Олтиариқ	100,0	100,0	93,4	94,9	99,1	96,1
Қўштепа	97,9	100,0	96,9	97,4	99,9	99,9
Бағдод	93,6	94,4	94,0	96,0	95,6	86,0
Бувайда	97,1	100,0	95,7	96,1	99,7	98,4
Бешариқ	87,8	91,2	95,5	94,9	99,6	98,1
Қува	100,0	100,0	94,1	93,0	99,4	96,0
Учкўприқ	92,7	88,9	96,4	96,6	99,4	98,4
Риштон	96,4	99,6	82,2	90,1	91,4	92,5
Сўх	100,0	100,0	95,0	96,1	96,6	99,6
Тошлоқ	100,0	66,8	93,8	95,2	89,4	92,2
Ўзбекистон	96,2	100,0	95,7	95,4	99,6	97,9
Фарғона	90,5	96,2	84,8	84,7	78,9	95,5
Данғара	91,1	94,2	95,4	96,1	99,1	97,9
Фурқат	100,0	100,0	96,8	96,9	99,5	98,5
Ёзёвон	64,3	95,4	94,6	95,7	96,7	96,2