

## Ташқи иқтисодий алоқалар

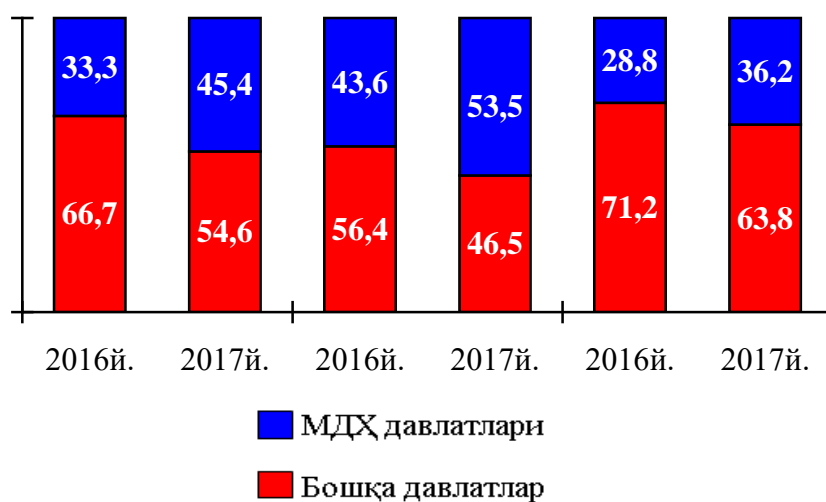
2017 йилнинг январь-июнь ойларида ташқи савдо айланмаси 568,7 млн. АҚШ долларини, жумладан 258,3 млн. АҚШ долларини - экспорт операциялари, 310,4 млн. АҚШ долларини - импорт операциялари ташкил этди.

2017 йилнинг январь-июнь ойларида МДХ ва бошқа давлатлар кесимида вилоятнинг ташқи савдо айланмаси куйидагича ифодаланади:

(млн. АҚШ dollari)

	январь-июнь		2016 йил январь-июнь ҳолатига нисбатан фоиз ҳисобида
	2016 й.	2017 й.	
<b>Ташқи савдо айланмаси</b>	<b>560,1</b>	<b>568,7</b>	<b>101,5</b>
шу жумладан:			
МДХ давлатлари	187,7	250,5	137,6
бошқа хориж давлатлар	372,4	318,2	83,4
<b>Экспорт</b>	<b>177,8</b>	<b>258,3</b>	<b>145,3</b>
шу жумладан:			
МДХ давлатлари	77,6	138,1	178,0
бошқа хориж давлатлар	100,2	120,2	120,0
<b>Импорт</b>	<b>382,3</b>	<b>310,4</b>	<b>81,2</b>
шу жумладан:			
МДХ давлатлари	110,1	112,4	102,2
бошқа хориж давлатлар	272,2	198,0	72,7

2017 йил январь-июнь ойларида вилоят ташқи савдо айланмасида МДХ ва бошқа давлатларнинг улуши қуйидагича ифодаланади:



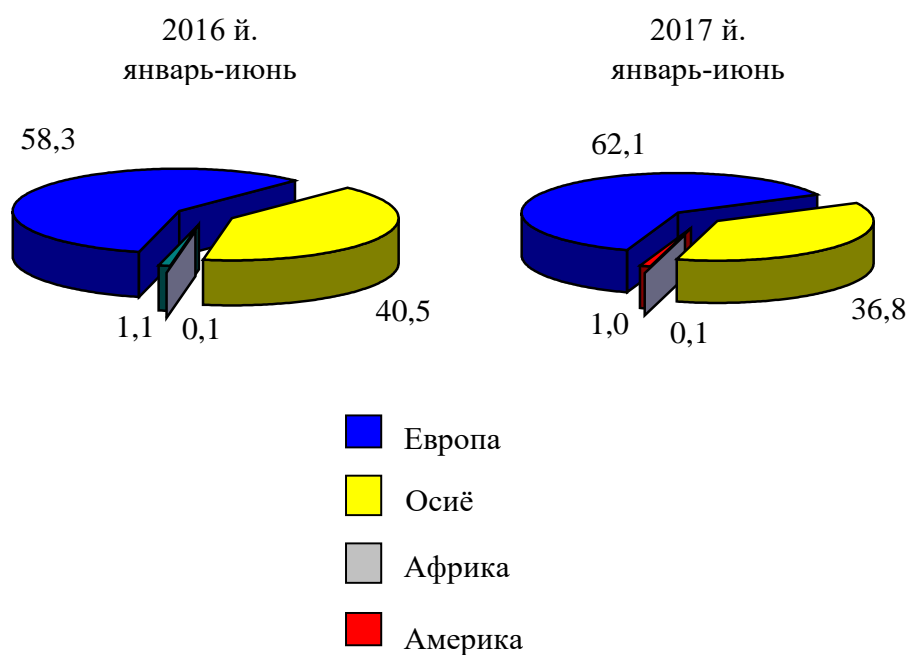
2017 йилнинг январь-июнь ойларида вилоят экспорт-импорти таркиби қуйидагича ифодаланади:

	Экспорт ва импортнинг умумий ҳажмидаги улуши, фоиз ҳисобида		Ҳажмидаги ўзгариш, фоиз ҳисобида
	2016 йил январь-июнь	2017 йил январь-июнь	2016 йил январь-июнь ҳолатига нисбатан фоиз ҳисобида
<b>Экспорт таркиби</b>	<b>100,0</b>	<b>100,0</b>	<b>145,3</b>
пахта толаси	0,0	4,5	100,0
озиқ-овқат маҳсулотлари	9,9	25,5	372,5
кимё маҳсулотлари ва ундан тайёрланган буюмлар	23,7	11,9	73,2
энергия манбалари ва нефт маҳсулотлари	2,6	2,6	146,8
қора ва рангли металллар	0,0	0,02	213,1
машина ва ускуналар	0,4	0,1	50,1
хизматлар	7,5	1,2	23,7

	Экспорт ва импортнинг умумий ҳажмидаги улуши, фоиз ҳисобида		Ҳажмидаги ўзгариш, фоиз ҳисобида
	2016 йил январь-июнь	2017 йил январь-июнь	2016 йил январь-июнь ҳолатига нисбатан фоиз ҳисобида
бошқалар	55,8	54,1	140,7
<b>Импорт таркиби</b>	<b>100,0</b>	<b>100,0</b>	<b>81,2</b>
озик-овқат маҳсулотлари	3,6	5,4	121,4
кимё маҳсулотлари ва ундан тайёрланган буюмлар	7,5	11,1	120,0
энергия манбалари ва нефт маҳсулотлари	16,6	15,4	75,0
қора ва рангли металллар	6,9	14,5	170,0
машина ва ускуналар	58,1	39,7	55,5
хизматлар	0,7	0,8	88,3
бошқалар	6,4	13,0	164,8

Ташқи савдо айланмасининг қитъалар бўйича таркиби:

умумий ҳажмга нисбатан фоиз ҳисобида

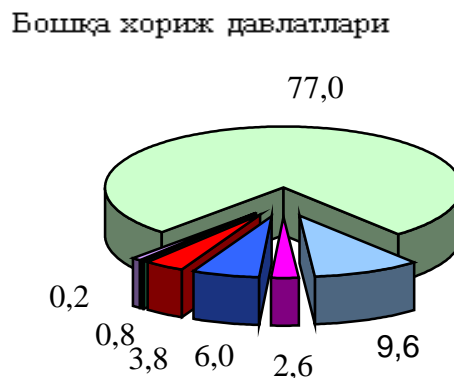
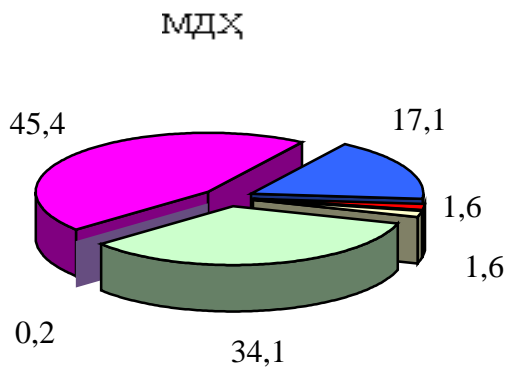


2017 йилнинг январь-июнь ойларида вилоят ташқи савдо айланмасида катта улушга эга бўлган давлатлар билан товар айланмаси:

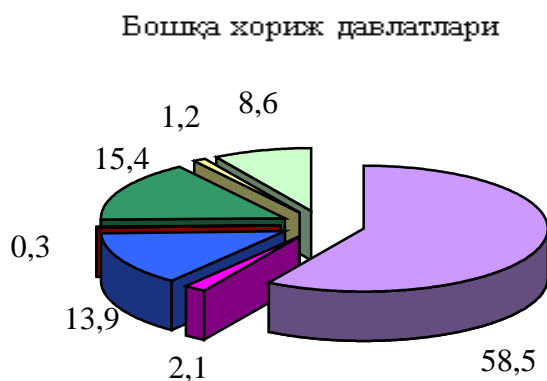
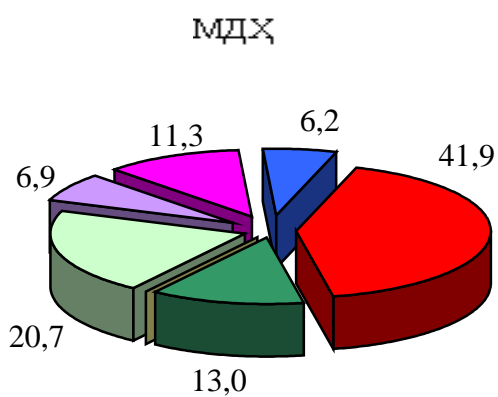
	Вилоят товар айланмасида улуши, фоиз ҳисобида	2016 йил январь-июнь ҳолатига нисбатан фоиз ҳисобида
Қозоғистон	14,8	137,5
Россия	20,4	59,5
Хитой	27,0	88,5
Туркия	4,9	111,8
Латвия	0,8	178,2
Корея	5,0	30,2
Украина	1,4	2,4 м
БАА	0,2	19,5
Туркменистон	0,7	170,6
Япония	0,2	2,4
Германия	1,6	24,6
Малайзия	0,1	18,2
Португалия	0,3	58,0
Сингапур	0,1	38,0
Польша	2,8	141,7
Афғанистон	0,9	45,4
Қирғизистон	5,0	186,3
Эрон	2,1	13 м
Буюк Британия	0,1	109,9

2017 йил январь-июнь ойларида МДҲ ва бошқа хориж давлатлари билан амалга оширилган ташқи савдо таркиби куйидагича ифодаланади:

### Экспорт



### Импорт



- Пахта толаси
- Озиқ-овқат маҳсулотлари
- Кимё ва пластмасса маҳсулотлари
- Энергия манбалари
- Қора ва рангли металллар
- Машина ва ускуналар
- Хизматлар
- Бошқалар