

## Ташқи иқтисодий алоқалар

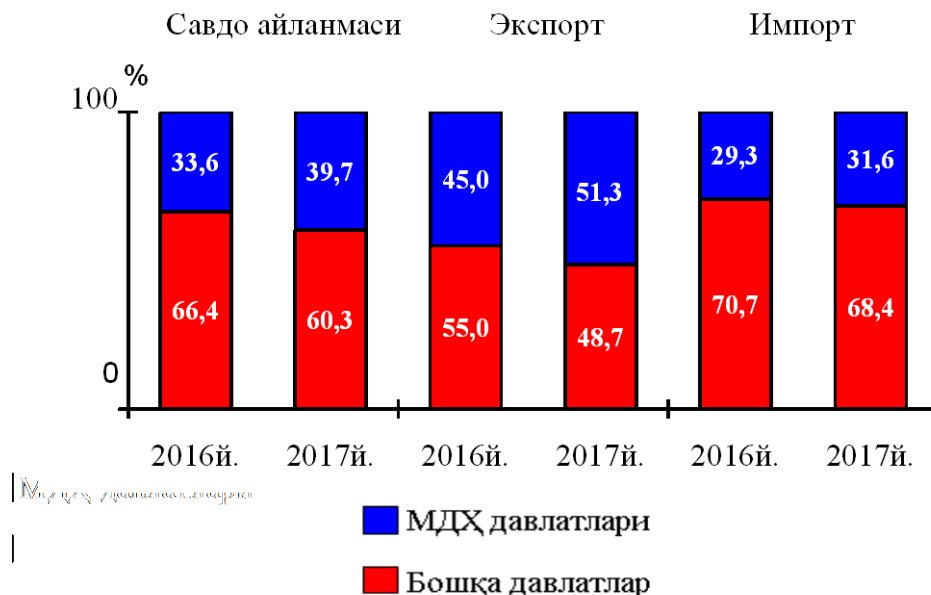
2017 йилнинг январь-сентябрида ташқи савдо айланмаси 935,1 млн. АҚШ долларини, жумладан 383,0 млн. АҚШ долларини - экспорт операциялари, 552,1 млн. АҚШ долларини - импорт операциялари ташкил этди.

2017 йилнинг январь-сентябрида МДҲ ва бошқа давлатлар кесимида вилоятнинг ташқи савдо айланмаси куйидагича ифодаланади:

(млн АҚШ dollari)

	январь-сентябрь		2016 йил январь- сентябрга нисбатан фоиз ҳисобида
	2016 й.	2017 й.	
<b>Ташқи савдо айланмаси</b>	<b>937,0</b>	<b>935,1</b>	<b>99,8</b>
шу жумладан:			
МДҲ давлатлари	315,3	371,0	117,7
бошқа хориж давлатлар	621,7	564,1	90,7
<b>Экспорт</b>	<b>260,2</b>	<b>383,0</b>	<b>147,2</b>
шу жумладан:			
МДҲ давлатлари	117,1	196,4	167,7
бошқа хориж давлатлар	143,1	186,6	130,4
<b>Импорт</b>	<b>676,8</b>	<b>552,1</b>	<b>81,6</b>
шу жумладан:			
МДҲ давлатлари	198,2	174,6	88,1
бошқа хориж давлатлар	478,6	377,5	78,9

2017 йил январь-сентябрда вилоят ташқи савдо айланмасида МДХ ва бошқа давлатларнинг улуши қуйидагича ифодаланади:



2017 йилнинг январь-сентябрида вилоят экспорт-импорти таркиби қуйидагича ифодаланади:

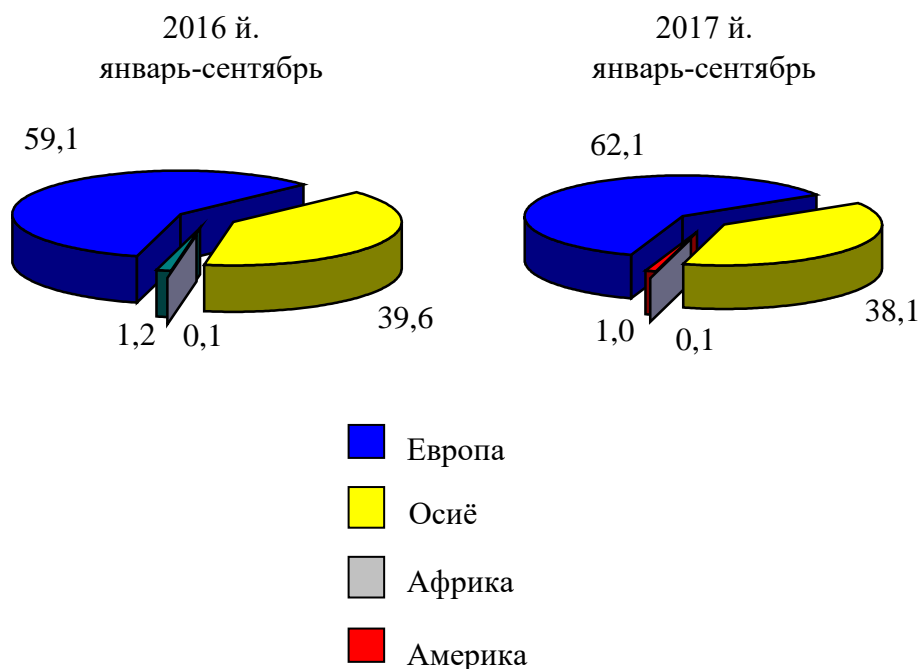
	Экспорт ва импортнинг умумий ҳажмидаги улуши, фоиз ҳисобида		Ҳажмидаги ўзгариш, фоиз ҳисобида
	2016 йил январь-сентябрь	2017 йил январь-сентябрь	2016 йил январь-сентябрига нисбатан фоиз ҳисобида
<b>Экспорт таркиби</b>	<b>100,0</b>	<b>100,0</b>	<b>147,2</b>
пахта толаси	0,0	3,0	100,0
озиқ-овқат маҳсулотлари	13,2	25,1	279,3
кимё маҳсулотлари ва ундан тайёрланган буюмлар	19,0	10,7	82,7
энергия манбалари ва нефт маҳсулотлари	2,8	3,6	188,8
қора ва рангли металллар	0,01	0,01	182,6
машина ва ускуналар	0,5	0,4	50,1
хизматлар	6,8	1,3	27,7
бошқалар	57,7	55,8	142,7

	Экспорт ва импортнинг умумий ҳажмидаги улуши, фоиз ҳисобида		Ҳажмидаги ўзгариш, фоиз ҳисобида
	2016 йил январь-сентябрь	2017 йил январь-сентябрь	2016 йил январь-сентябрга нисбатан фоиз ҳисобида

<b>Импорт таркиби</b>	<b>100,0</b>	<b>100,0</b>	<b>81,5</b>
озик-овқат маҳсулотлари	4,2	5,0	95,5
кимё маҳсулотлари ва ундан тайёрланган буюмлар	7,2	8,5	96,5
энергия манбалари ва нефт маҳсулотлари	16,1	14,9	75,7
қора ва рангли металллар	5,5	14,1	210,3
машина ва ускуналар	60,2	45,9	62,2
хизматлар	0,6	0,6	81,2
бошқалар	6,2	11,0	145,7

Ташқи савдо айланмасининг қитъалар бўйича таркиби:

умумий ҳажмга нисбатан фоиз ҳисобида

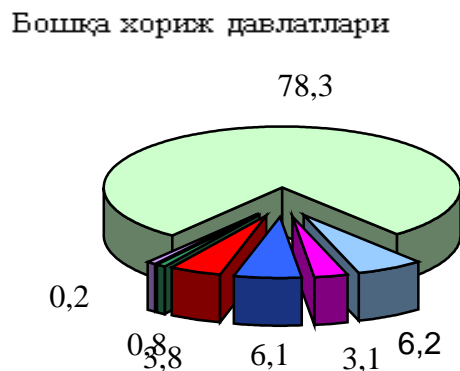
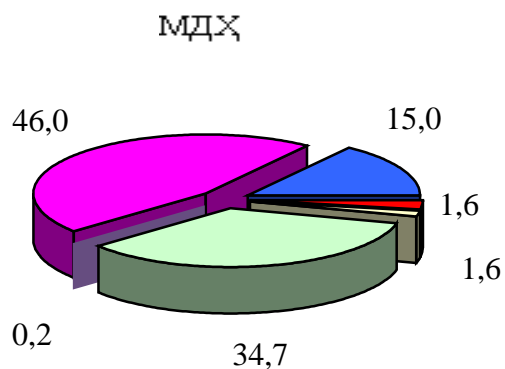


2017 йилнинг январь-сентябрида вилоят ташқи савдо айланмасида катта улушга эга бўлган давлатлар билан товар айланмаси:

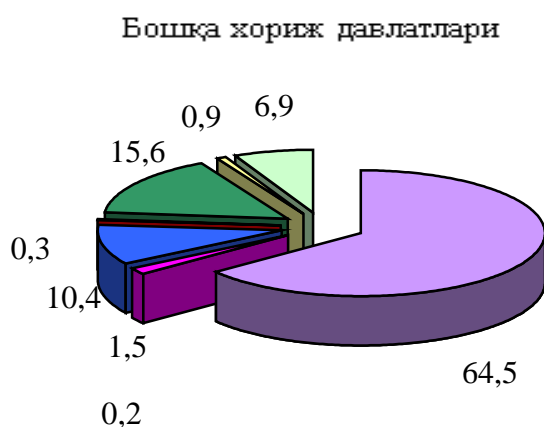
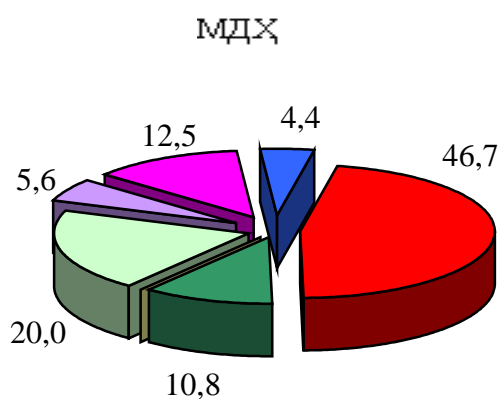
	Вилоят товар айланмасида улуши, фоиз ҳисобида	2016 йил январь-сентябрга нисбатан фоиз ҳисобида
Хитой	29,7	57,1
Россия Федерацияси	17,7	106,5
Қозоғистон	14,5	63,3
Туркия	5,1	52,0
Қирғизистон	4,2	41,7
Корея	4,0	2,1м
Польша	2,3	73,1
Ҳиндистон	2,1	64,6
Италия	1,7	44,1
Нидерландия	1,6	6,5
Япония	1,6	4,8 м
Германия	1,4	160,2
Ироқ	1,4	23,4
Испания	1,2	82,4
Тожикистон	1,2	2,1 м
Бангладеш	1,2	77,0
Афғонистон	1,2	123,5
Украина	1,0	52,3
Латвия	0,7	40,3
Туркменистон	0,6	49,7
БАА	0,4	112,1
АҚШ	0,4	13,3 м

2017 йил январь-сентябрда МДҲ ва бошқа хориж давлатлари билан амалга оширилган ташқи савдо таркиби куйидагича ифодаланади:

### Экспорт



### Импорт



- Пахта толаси
- Озиқ-овқат маҳсулотлари
- Кимё ва пластмасса маҳсулотлари
- Энергия манбалари
- Қора ва рангли металллар
- Машина ва ускуналар
- Хизматлар
- Бошқалар