

XI. ДЕМОГРАФИК ҲОЛАТ ВА БАНДЛИК

Дастлабки маълумотларга кўра, 2018 йилнинг 1 январь ҳолатига вилоят доимий аҳолисининг сони 3 620,1 минг кишини ташкил этиб, йил бошидан 55,3 минг кишига ёки 1,6 фоизга кўпайди. Шундан, 2 049,6 минг киши – шаҳар жойларида (жами аҳоли сонининг 56,6 фоизи) ва 1 570,5 минг киши – қишлоқ жойларида (43,4 фоизи) истиқомат қилади.

Фарғона вилояти ҳудудлари бўйича доимий аҳоли сони тўғрисида маълумот (2018 йилнинг 1 январь ҳолатига)

	Доимий аҳоли сони, минг киши			Доимий аҳоли сонининг ўсиш суръати, фоизда		
	жами	шу жумладан:		жами	шу жумладан:	
		шаҳар	қишлоқ		шаҳар	қишлоқ
Фарғона вилояти	3 620,1	2 049,6	1 570,5	101,6	101,3	101,8
Фарғона ш.	278,5	278,5	х	101,5	101,5	х
Кўкон ш.	245,5	245,5	х	101,0	101,0	х
Қувасой ш.	90,2	50,6	39,6	101,6	101,4	101,8
Марғилон ш.	228,3	228,3	х	101,4	101,4	х
Олтиариқ	203,2	153,8	49,4	101,4	101,3	101,8
Кўштепа	182	72,1	109,9	101,7	101,0	102,1
Бағдод	205,8	106,4	99,4	101,8	101,7	101,8
Бувайда	218,3	107,5	110,8	101,7	100,6	102,8
Бешариқ	219,2	77	142,2	101,6	101,6	101,6
Қува	248,3	115,2	133,1	101,6	101,5	101,6
Учкўприк	218,7	39,7	179,0	101,8	101,8	101,8
Риштон	194	124,8	69,2	101,7	101,4	102,4
Сўх	74,7	47,7	27,0	101,8	101,5	102,3
Тошлоқ	193,4	45,2	148,2	101,8	101,1	102,0
Ўзбекистон	229,1	99,7	129,4	101,6	101,3	101,8
Фарғона	204,7	127,8	76,9	101,3	101,6	100,8
Данғара	166,5	38,8	127,7	101,6	101,3	101,7
Фурқат	113,8	26,9	86,9	101,7	101,5	101,7
Ёзёвон	105,9	64,1	41,8	101,6	101,4	101,9

**Январь–декабрда вилоят бўйича аҳолининг
табiiй ҳаракати коэффицентлари**

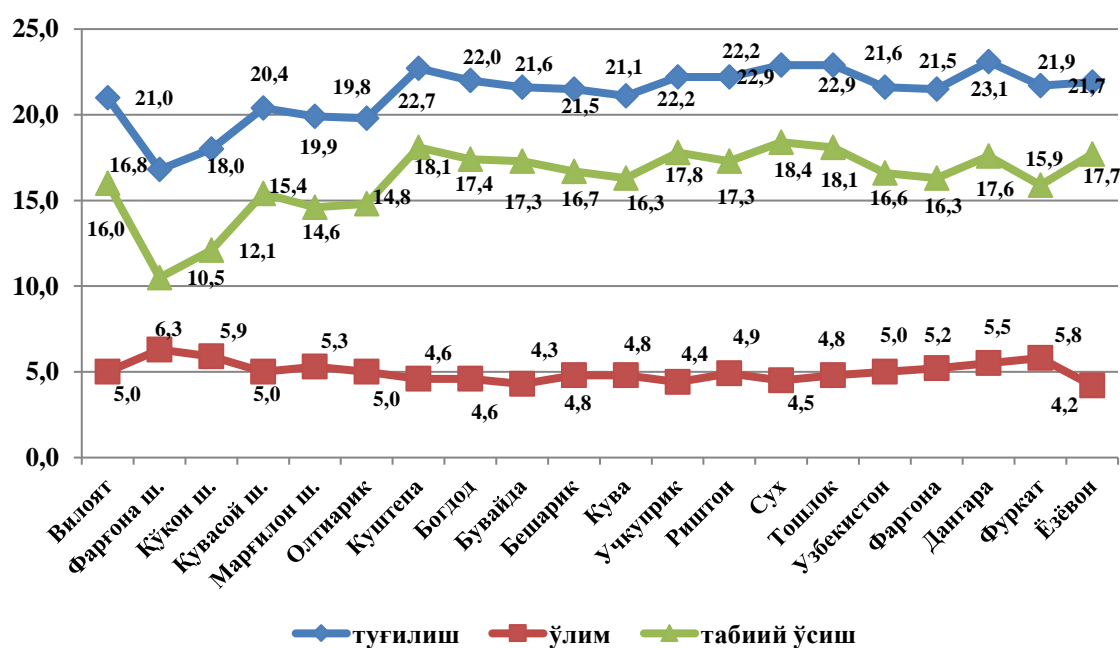
Кўрсаткичлар	минг киши		1000 аҳолига нисбатан	
	2016 йил	2017 йил	2016 йил	2017 йил
Туғилганлар	78,6	75,5	22,2	21,0
Ўлганлар	17,1	18,0	4,8	5,0
<i>шу жумладан</i> бир ёшгача болалар	0,6	0,6	7,4 ¹⁾	7,3 ¹⁾
Никоҳлар, <i>мингта</i>	30,6	33,9	8,7	9,4
Ажралишлар, <i>мингта</i>	3,2	3,5	0,9	1,0

Туғилиш даражаси. 2017 йилнинг январь–декабрида туғилганлар сони 75,5 минг кишини ташкил этди ва 2016 йилнинг шу даврига (78,6 минг киши) нисбатан 3,0 минг кишига камайди, шунга мос равишда туғилиш коэффиценти 21,0 промиллени ташкил қилди.

Туғилиш даражасининг камайиши вилоятнинг Қўқон, Фарғона, Марғилон шаҳарларида 18,0 дан 16,0 промиллега, Қувасой шаҳрида 21,0 дан 20,0 промиллега, Бешарик, Қува, Ўзбекистон, Бағдод, Бувайда, Фарғона, Фурқат, Ёзёвон туманларида 22,0 дан 21,0 промиллега, Риштон, Сўх, Тошлок, Учкўприк туманларида 23,0 дан 22,0 промиллега, Данғара туманида 24,0 дан 23,0 промиллега камайиш кузатилди.

Аҳолининг табiiй ҳаракати коэффиценти

2017 йилнинг январь–декабрь ҳолатига (1 000 аҳолига нисбатан, промилле)



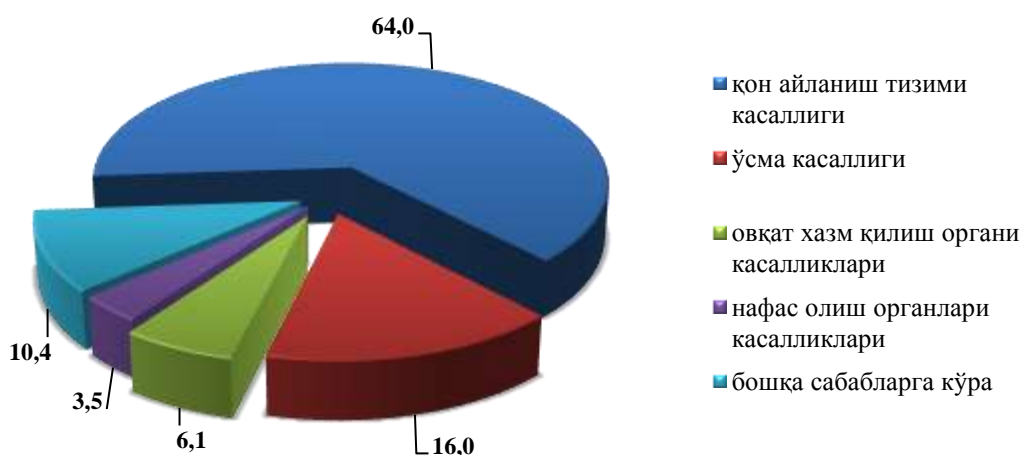
¹⁾ 1000 тирик туғилганга

Ўлим даражаси. 2017 йилнинг январь-декабрида ўлганлар сони 18,0 минг кишини ташкил қилди ва 2016 йилнинг шу даврига (17,1 минг киши) нисбатан 938 кишига кўпайди. Мос равишда ўлим коэффиценти 5,0 промиллени ташкил қилди (2016 йил январь-декабрида 4,8 промилле).

Ўлганлар сонининг камайиши Фарғона (7,0 дан 6,0 промиллега) шаҳрида, Қўқон шаҳри, Данғара, Фуркат (6,0 дан 5,0 промиллега), Қувасой, Марғилон шаҳарлари, Олтиариқ, Қўштепа, Бағдод, Бешариқ, Қува, Учкўприк, Тошлок, Бувайда, Ёзёвон ва Сўх (5,0 дан 4,0 промиллега) туманларида кузатилди.

Ўлганлар умумий сонидан 64,0 фоизи қон айланиш тизими касалликларидан, 16,0 фоизи - ўсма касалликларидан, 6,1 фоизи - овқат ҳазм қилиш органи касалликларидан, 3,5 фоизи - нафас олиш органи касалликларидан вафот этган.

Ўлганлар умумий сонининг таркибий тузилиши
(2017 йилнинг январь-декабрь ҳолатига, фоизда)



Дастлабки маълумотларга кўра, 2017 йилнинг январь-декабрида бир ёшга тўлмаган 567 та болалар ўлими кузатилди. Болалар ўлими коэффиценти 7,3 промиллени ташкил қилди (2016 йилнинг январь-декабрида 7,4 промилле).

Бир ёшгача ўлган болаларнинг умумий сонидан 40,0 фоизи перинатал даврда юзага келадиган ҳолатлардан, 19,4 фоизи – нафас олиш органи касалликларидан, 27,7 фоизи – туғма аномалиялардан ва 6,5 фоизи инфекция ва паразитлар билан касалланганлиги сабабли вафот этган.

Никоҳлар ва ажралишлар. 2017 йилнинг январь-декабрида ФХДЁ органларида 33,9 минг та никоҳлар ва 3,5 минг та ажралишлар рўйхатга олинди. Минг аҳолига нисбатан 9,4 та никоҳ (2016 йилнинг тегишли даврида 8,7 та) ва 1,0 та ажралишлар (2016 йилнинг тегишли даврида – 0,9 та) тўғри келади.

**Январь–декабрда тузилган никоҳлар
ва никоҳдан ажралишлар сони**
(бирликда)

	Тузилган никоҳлар		Никоҳдан ажралишлар	
	2016й.	2017й.	2016й.	2017й.
Вилоят	30 668	33 922	3 283	3 498
<i>шаҳарлар:</i>				
Фарғона	2 060	2 199	515	471
Қўқон	1 793	2 084	428	416
Қувасой	808	811	123	125
Марғилон	1 818	1 983	222	262
<i>туманлар:</i>				
Олтиариқ	1 678	2 069	135	162
Қўштепа	1 655	1 785	117	120
Бағдод	1 784	1 977	111	201
Бувайда	1 712	1 976	141	147
Бешариқ	2 008	2 045	207	202
Қува	2 159	2 359	187	204
Учкўприқ	1 915	2 168	138	168
Риштон	1 799	1 948	116	142
Сўх	528	581	43	32
Тошлоқ	1 810	1 918	146	132
Ўзбекистон	1 929	2 190	157	213
Фарғона	1 772	1 958	195	184
Данғара	1 580	1746	130	146
Фурқат	999	1168	111	108
Ёзёвон	851	957	61	63

Миграция. Дастлабки маълумотларга кўра, 2017 йилнинг январь-декабрь ойларида вилоят бўйича кўчиб келганлар сони 13 196 кишини, шу давр мобайнида кўчиб кетганлар сони эса 15 339 кишини ташкил қилди. Миграция қолдиғи минус 2 143 кишига (2016 йилнинг шу даврида - минус 1979 киши) тенг бўлди. Энг катта минус қолдиқлар Фарғона тумани (минус 689), Қўқон шаҳрида (минус 504), Данғара (минус 325) туманларида кузатилди.

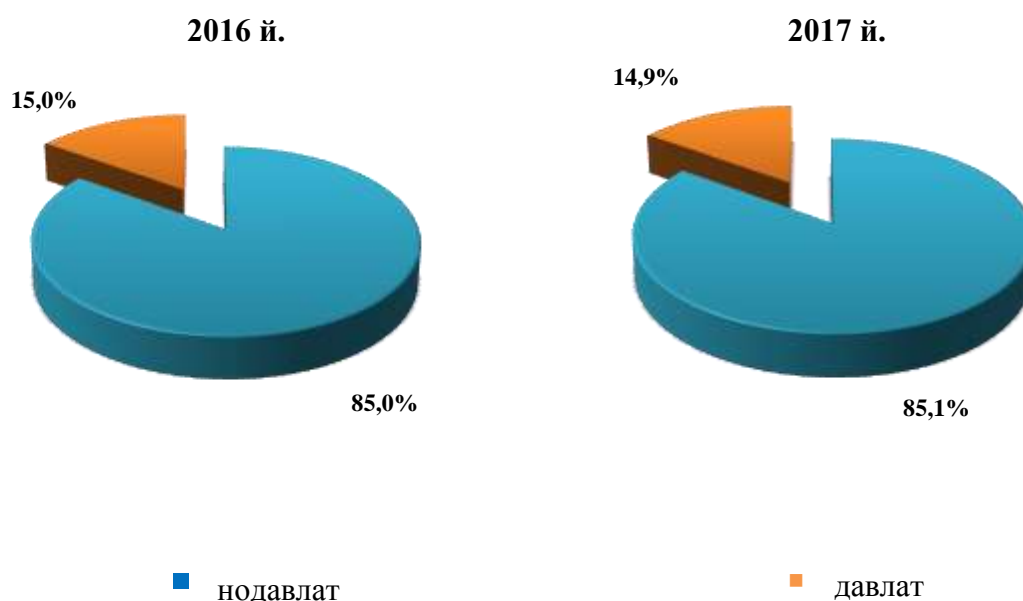
Январь–декабрда аҳолининг миграция кўрсаткичлари
(киши)

	Келганлар		Кетганлар		Миграция сальдоси	
	2016й.	2017й.	2016й.	2017й.	2016й.	2017й.
Вилоят	12 135	13 196	14 114	15 339	-1 979	-2 143
<i>шаҳарлар</i>						
Фарғона	2 887	3 444	2 598	2 449	289	995
Қўқон	1 333	1 162	1 715	1 666	-382	-504
Қувасой	287	331	299	344	-12	-13
Марғилон	799	975	1 187	1 295	-388	-320
<i>туманлар</i>						
Олтиариқ	141	252	393	506	-252	-254
Қўштепа	461	468	600	659	-139	-191
Бағдод	724	828	547	732	177	96
Бувайда	480	549	621	670	-141	-121
Бешариқ	392	326	539	555	-147	-229
Қува	623	602	548	736	75	-134
Учкўприқ	720	863	762	906	-42	-43
Риштон	538	587	494	677	44	-90
Сўх	1	1	25	28	-24	-27
Тошлоқ	652	765	646	797	6	-32
Ўзбекистон	812	823	913	1017	-101	-194
Фарғона	100	100	676	789	-576	-689
Данғара	415	318	763	643	-348	-325
Фуркат	607	623	581	595	26	28
Ёзёвон	163	179	207	275	-44	-96

2017 йилнинг январь–декабрь ойларида иқтисодий фаол аҳоли сони 1 630,5 минг кишини ёки аҳоли умумий сонининг 45,0 фоизини ташкил қилди.

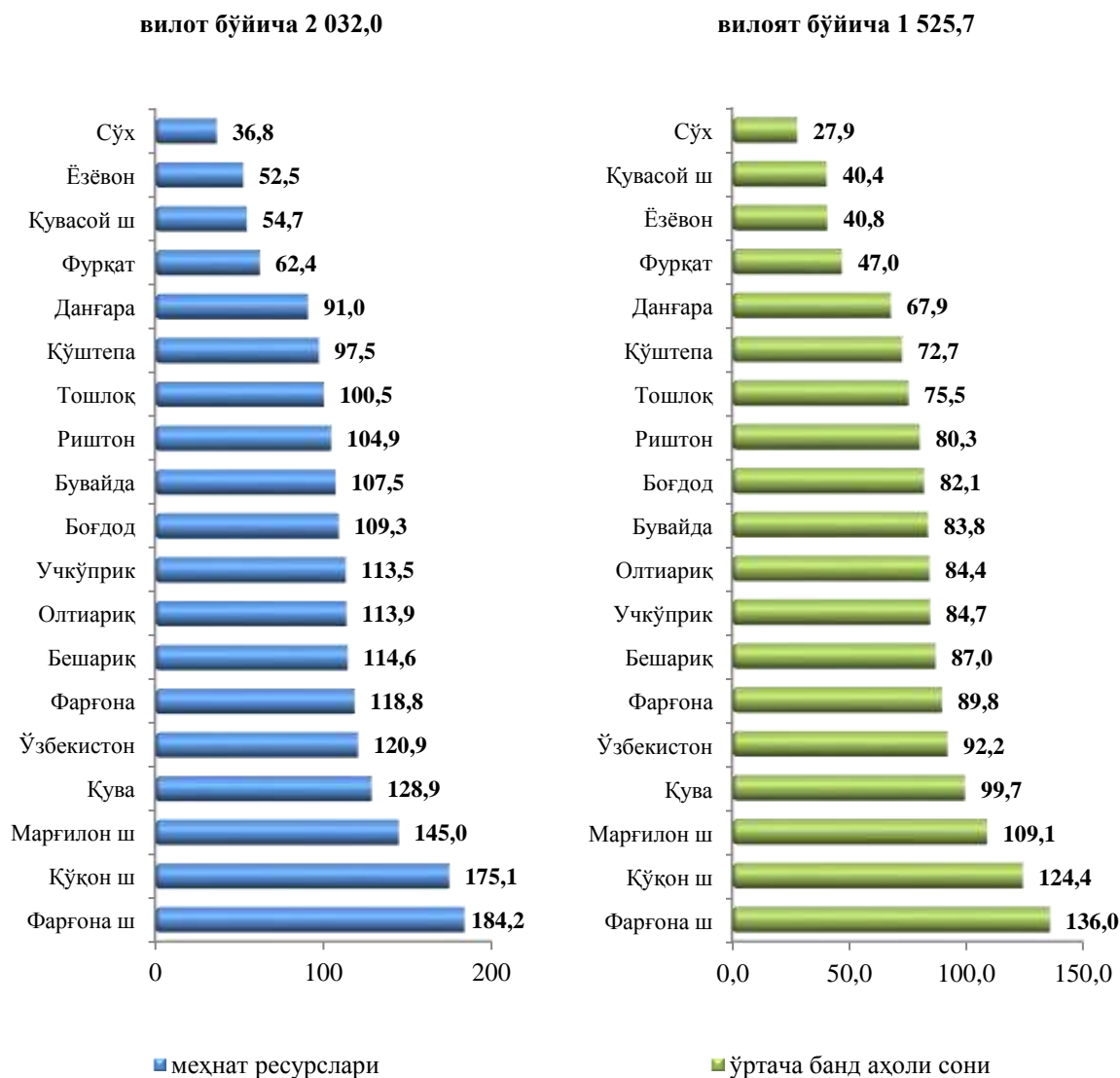
Дастлабки маълумотларга кўра, 2017 йилнинг январь–декабрь ойларида иқтисодиётда банд бўлган аҳоли сони 1 525,7 минг кишини ташкил қилди ва 2016 йилнинг шу даврига нисбатан 1,1 фоизга ошди.

Жами бандларнинг таркиби
(умумий хажмга нисбатан, фоизда)



2017 йилнинг январь–декабрь ойларида иқтисодий фаол аҳолининг бандлик даражаси (иқтисодиётда банд аҳолининг иқтисодий фаол аҳоли сонига нисбати) 93,6 фоизни ташкил этди. Нодавлат секторининг жами бандлардаги улуши 85,1 фоизга етди (2016 йилнинг шу даврида 85,0 фоиз).

**Меҳнат ресурслари
ва аҳолининг иш билан бандлиги ¹⁾**
(2017 йил январь-декабрда, минг киши)



Бандликка қўмаклашувчи марказларга иш қидириб мурожаат этганлар¹⁾ сони 30 687 кишини (ўтган йилнинг мос даврида 34 805 киши), расман ишсиз мақомини олганлар 3 165 кишини (1 810 киши), улардан ишсизлик нафақаси ажратилганлар сони 558 кишини (324 киши) ташкил этди. Иш билан таъминланган аҳоли сони¹⁾ 2017 йил январь-декабр 26 865 кишини (ўтган йилнинг мос даврида 33 883 киши) ташкил этди.

¹⁾ Меҳнат ва бандлик муносабатлари бошқармаси маълумотларига асосан