

**ЎЗБЕКИСТОН РЕСПУБЛИКАСИ
ДАВЛАТ СТАТИСТИКА ҚЎМИТАСИ
ФАРҒОНА ВИЛОЯТ СТАТИСТИКА БОШҚАРМАСИ**

**ФАРҒОНА ВИЛОЯТИНИНГ
СТАТИСТИК АХБОРОТНОМАСИ**

**2021 ЙИЛ
ЯНВАРЬ–МАРТ**

СЎЗ БОШИ

Фарғона вилоятининг статистик ахборотномаси–вилоятнинг ижтимоий–иқтисодий ривожланиши, иқтисодиёт тармоқлари ва ҳудудлар ҳолатини комплекс тавсифловчи вилоят статистика бошқармасининг чораклик нашри ҳисобланади. Статистик ахборотномада 2021 йил январь–март ойлари яқунлари бўйича Фарғона вилоятининг асосий статистик кўрсаткичлари чоп этилган.

Ушбу нашрда 2017 йилнинг I чорагидан бошлаб, ҳисобот даври учун статистик кўрсаткичлар Европа ҳамжамиятининг Иқтисодий фаолият турлари статистик таснифлагичига (NACE Rev.2) асосланган Ўзбекистон Республикасининг иқтисодий фаолият турлари умумдавлат таснифлагичи (ИФУТ–2) бўйича шакллантирилган ва тақдим этилган.

Шу билан бирга, мавжуд иқтисодий фаолият турларидан фойдаланишда ИФУТ–2 талаблари қўлланилган. Хусусан, фойдаланилаётган ёки қайта ишланаётган маҳсулотларни уларнинг янги турларини қайта шакллантиришга йўналтирилган барча фаолият турларини ишлаб чиқариш жараёнларига киритилган: тоғ–кон саноати ва очик конларни ишлаш, қайта ишлаб чиқариш саноати, электр, газ, буғ билан таъминлаш ва ҳавони кондициялаш, сув таъминоти, канализация тизими, чиқиндиларни йиғиш ва утилизация қилиш, қурилиш (таснифлагичнинг В,С,D,E,F секциялари). Қишлоқ хўжалиги ишлаб чиқаришини, иқтисодиёт тармоғи сифатида талқин қилишдаги тафовутни бартараф этиш мақсадида, янгиланган таснифлагичда қишлоқ хўжалиги фақатгина деҳқончилик ва чорвачилик маҳсулотларини ишлаб чиқаришни ўз ичига олмай, балки ўрмон ва балиқ хўжаликлари маҳсулотларини ҳам ўз ичига олади (Секция А “Қишлоқ, ўрмон ва балиқ хўжалиги”).

Шунингдек, халқаро статистика амалиётига мувофиқ, иқтисодий трендларни янада аниқроқ таҳлил қилиш мақсадида, Ялпи ҳудудий маҳсулот тузилмасидаги иқтисодий фаолият турларининг улуш кўрсаткичлари ялпи қўшилган қийматга нисбатан келтирилган (яъни, ЯХМ ҳажмидан маҳсулотларга солиқлар ва субсидиялар чиқариб ташланган).

Нашр 12 та тематик қисмлардан ташкил топган бўлиб, у асосий иқтисодий кўрсаткичларни, шунингдек ялпи ҳудудий маҳсулотни ишлаб чиқариш, корхоналар ва ташкилотларнинг таснифи, жумладан кичик тадбиркорлик субъектларининг иқтисодий фаолияти, инвестицион фаоллик, қишлоқ, ўрмон ва балиқ хўжалиги, саноат, қурилиш, бозор хизматларининг ривожланиш динамикаси тўғрисидаги статистика маълумотларини ўз ичига олади.

Докладда саноат, қурилиш, қишлоқ хўжалиги, транспорт, ички ва ташқи савдо, чакана савдо айланмаси, молиявий кўрсаткичлар ва демографик ҳолат тўғрисидаги таҳлилий маълумотлар кенг ёритилган.

Дастлабки ҳисобларга асосан келгусида аниқлик киритилиши мумкин бўлган кўрсаткичлар келтирилмоқда.

Қисқартма ва шартли белгилар

ЯҲМ	–	ялпи худудий маҳсулот	л.	–	литр
%.	–	фоиз	0,0	–	катта бўлмаган миқдор
млрд.	–	миллиард	м.	–	марта
млн.	–	миллион	–	–	кўрсаткичнинг йўқлиги
млн.АҚШ долл.	–	миллион АҚШ доллари	га.	–	гектар
кв.	–	квадрат	тн.	–	тонна
км.	–	километр	1), 2), 3).....	–	изоҳнинг мавжудлиги
м.	–	метр			

МУНДАРИЖА

Номи	бет.
АСОСИЙ ИҚТИСОДИЙ КЎРСАТКИЧЛАР	7
I. ЯЛПИ ҲУДУДИЙ МАҲСУЛОТ	8–13
Ялпи ҳудудий маҳсулот	8-9
Ялпи ҳудудий маҳсулотнинг тармоқлар бўйича тақсимланиши	10-13
II. САНОАТ	14–25
Саноат тармоғининг асосий кўрсаткичлари	14-16
Иқтисодий фаолият турлари бўйича саноат маҳсулотларини ишлаб чиқариш	17-18
Истеъмол товарлари ишлаб чиқариш таркиби	19
Ҳудудларни ишлаб чиқариш кўрсаткичлари	20
Саноат ишлаб чиқаришда кичик бизнес ҳиссаси	21-22
Фаолият юритаётган ва янги ташкил этилган саноат корхоналари.	23-25
III. ҚИШЛОҚ, ЎРМОН ВА БАЛИҚ ХЎЖАЛИГИ	26–39
Қишлоқ, ўрмон ва балиқ хўжалиги маҳсулот(хизмат)ларининг ҳажмлари	26-30
Дехқончилик	27–34
Чорвачилик	34–39
IV. ИНВЕСТИЦИЯЛАР ВА ҚУРИЛИШ	40–53
Асосий капиталга киритилган инвестициялар	41–46
Асосий капиталга киритилган хорижий инвестициялар	47–48
Ижтимоий соҳа объектларини қуриш	49–50
Қурилиш фаолияти ва нуманавий уй-жойлар	50-53
V. КОРХОНА ВА ТАШКИЛОТЛАРНИНГ МОЛИЯВИЙ НАТИЖАЛАРИ	54–62
Фойда	54–55
Зарар	56–57
Визирлик ва идораларнинг дебитор ва кредитор қарздорлиги	58-60
Алоҳида хўжалик бошқарув органларининг дебитор ва кредитор қарздорлиги	61-62

Номи	бет.
VI. КИЧИК БИЗНЕС ВА ХУСУСИЙ ТАДБИРКОРЛИК	63–69
Кичик бизнес ва хусусий субъектлари	63–64
Кичик бизнес субъектларининг иқтисодий кўрсаткичлари	66-69
VII. КОРХОНАЛАР ВА ТАШКИЛОТЛАР ФАОЛИЯТИНИНГ УМУМИЙ ТАВСИФИ	70–83
Корхоналар ва ташкилотлар сони	70–79
Хорижий капитал иштирокидаги корхоналар	80–82
Оилавий корхоналар	82-83
VIII. ХИЗМАТЛАР	84–91
Иқтисодий фаолият турлари бўйича бозор хизматлари ишлаб чиқариш	84–88
Худудлар кесимида хизматлар ишлаб чиқариш	89-91
IX. ТРАНСПОРТ ВА АЛОҚА	92–97
Юк ташиш	92–93
Йўловчи ташиш	94–97
X. ТОВАРЛАР ВА ХИЗМАТЛАР БОЗОРИ	98–102
Чакана савдо товар айланмаси кўрсаткичлари	98
Чакана савдо товар айланмаси таркиби	99
Худудларнинг чакана савдо айланмаси улуши ва аҳоли жон бошига тўғри келиши	100-102
XI. ТАШҚИ ИҚТИСОДИЙ ФАОЛИЯТ	103–109
Ташқи савдо айланмаси кўрсаткичлари	103–105
Ташқи савдо айланмасининг қитъалар бўйича тақсимланиши	105
Товар айланмасида нисбатан катта улушга эга бўлган давлатлар билан ташқи савдо айланмаси	106–107
Экспорт ва импорт таркиби	108–110
XII. ДЕМОГРАФИК ҲОЛАТ ВА ЎРТАЧА ИШ ҲАҚИ	111–120
Вилоят ҳудуди ва зичлиги	111-112
Доимий аҳоли сони тўғрисидаги кўрсаткичлар	113-114
Аҳолининг табиий ҳаракати коэффициентлари	115
Туғилиш ва ўлим	116
Никоҳлар ва ажралишлар	117
Миграция	118
Ўртача номинал ҳисобланган иш ҳақи	119–121

Асосий иқтисодий кўрсаткичлар
(2021 йил январь–март)

	млрд.сўм	2020 йил январь–март ҳолатига нисбатан фоиз ҳисобида
Ялпи ҳудудий маҳсулот	7 303,8	101,5
Саноат маҳсулоти ¹⁾	5 090,7	95,2
Истеъмол товарлари	2 109,5	104,8
Қишлоқ, ўрмон ва балиқ хўжалиги маҳсулот(хизмат)лари	2 463,6	106,3
Асосий капиталга киритилган инвестициялар	1 999,6	108,2
Қурилиш ишлари	1 289,8	114,1
Юк айланмаси (млн. тн–км)	632,6	105,3
Йўловчи айланмаси (млн. йўловчи–км)	3 150,2	100,7
Чакана савдо товар айланмаси	3 759,4	102,0
Хизматлар, жами	3 690,2	104,9
Ташқи савдо айланмаси, (млн. АҚШ. долл) ²⁾	322,0	115,1
Экспорт	124,7	118,1
Импорт	197,3	113,3
Сальдо (+,–)	-72,6	x

1) Физик ҳажм индекси

2) Давлат божхона қўмитасининг аниқлаштирилган маълумотларини ҳисобга олган ҳолда

I. ЯЛПИ ХУДУДИЙ МАҲСУЛОТ

Дастлабки маълумотларга кўра, 2021 йил январь–март ойларида Фарғона вилояти бўйича ялпи ҳудудий маҳсулот (кейинги ўринларда ЯҲМ) ҳажми жорий нархларда 7 303,8 млрд. сўмни ташкил этди ва 2020 йилнинг тегишли даврига нисбатан 1,5 % га ўсди.

2021 йилнинг январь–март ойлари якуни бўйича аҳоли жон бошига ЯҲМ 1 908,5 минг сўмни ташкил этди ва бу кўрсаткич ўтган йилга нисбатан 0,3 % га камайди.

Ўзбекистон Республикаси бўйича ЯИМни шакллантиришда Фарғона вилоятининг кўшган хиссаси 5,7% ни ташкил этди.

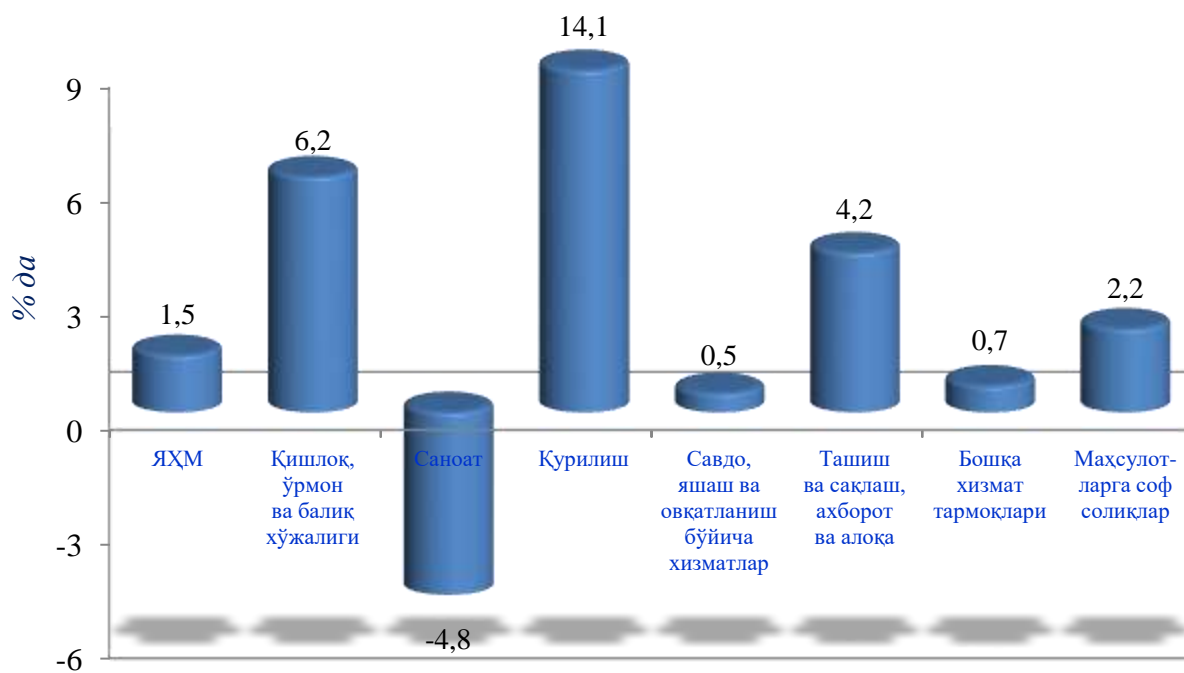
Ялпи ҳудудий маҳсулот
(2021 йил январь–март ҳолатига, фоиз таққослама нархда)

	млрд.сўм		2020 йил нисбатан, фоиз ҳисобида
	2020 йил	2021 йил январь–март	
Ялпи ҳудудий маҳсулот, жами	6 527,2	7 303,8	101,5
<i>шу жумладан:</i>			
Тармоқларнинг ялпи қўшилган қиймати	6 292,4	7 020,1	101,5
Маҳсулотларга соф солиқлар	234,8	283,7	102,2
Тармоқларнинг ялпи қўшилган қиймати	6 292,4	7 020,1	101,5
Қишлоқ, ўрмон ва балиқ хўжалиги	1 168,5	1 415,4	106,2
Саноат (қурилишни қўшган ҳолда)	2 139,2	2 268,5	99,3
саноат	1 673,9	1 698,3	95,2
қурилиш	465,3	570,2	114,1
Хизматлар	2 984,7	3 336,2	101,2
савдо, яшаш ва овқатланиш бўйича хизматлар	666,9	750,5	100,5
ташиш ва сақлаш, ахборот ва алоқа хизматлари	493,4	570,9	104,2
бошқа хизматлари	1 824,4	2 014,8	100,7

Ялпи ҳудудий маҳсулот (ЯҲМ) – миллий ҳисоблар тизимининг асосий кўрсаткичи бўлиб, муайян даврда минтақанинг иқтисодий ҳудудида жойлашган резидент – институционал бирликлар ишлаб чиқариш фаолиятининг якуний натижасини ифодалайди. ЯҲМ ишлаб чиқариш усулида, иқтисодий фаолият турлари бўйича ялпи қўшилган қиймат ҳажми ва маҳсулотларга соф солиқлар йиғиндиси орқали ҳисобланади.

Ҳудуд иқтисодиётининг асосий тармоқларида кузатиш суръатлари ЯҲМ ўсишида асосий омил бўлиб хизмат қилди. Жумладан, қишлоқ, ўрмон ва балиқ хўжалиги тармоғининг ўсиш суръати–106,2%, (ЯҲМ таркибидаги улуши–20,2%), саноат–103,2% (32,3 %), қурилиш–100,5% (8,1%), савдо, яшаш ва овқатланиш бўйича хизматлар–103,0% (10,7 %), ташиш ва сақлаш, ахборот ва алоқа–100,2 % (8,1 %) ва хизмат кўрсатувчи бошқа тармоқлар–103,5 % (28,7 %) ни ташкил этди.

2021 йилнинг январь-март ойларида ЯҲМ нинг иқтисодий фаолият турлари бўйича ўсиш суръатлари

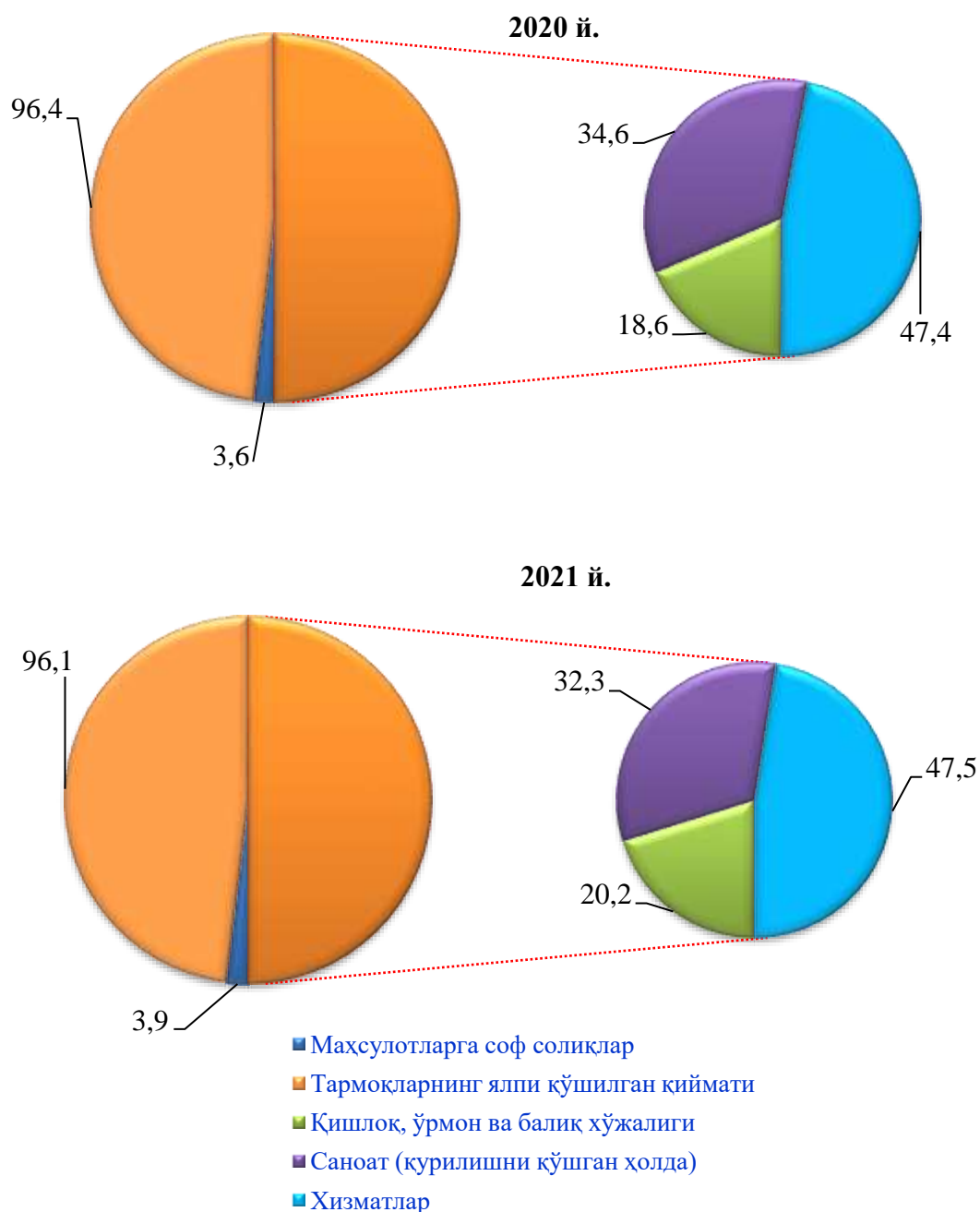


иқтисодий фаолият турлари

Ҳудуд иқтисодиётининг барча тармоқларида яратилган ялпи қўшилган қиймат (ЯҚК) ҳажми умумий ЯҲМнинг 96,1% ини, маҳсулотларга соф солиқлар эса 3,9% ини ташкил этди.

Қишлоқ, ўрмон ва балиқ хўжалиги ЯҲМнинг тармоқлар бўйича таркибидаги улуши 1,6% пунктга ўсди ва ҳисобот йилида 20,2 % ни ташкил этди. Саноат (қурилишни қўшган ҳолда) тармоғининг улуши 1,7 % пунктга камайди ва 32,3 % ни ташкил этди. Хизматлар соҳасининг ЯҲМ таркибидаги улуши 2021 йилнинг январь-март ойларида 47,5 % ни ташкил этди ва 2020 йил (47,4 %) билан таққосланганда 0,1% пунктга кўпайди.

Ялпи ҳудудий маҳсулотнинг тармоқлар бўйича таркиби
(январь–март ҳолатига, жамига нисбатан фоизда)



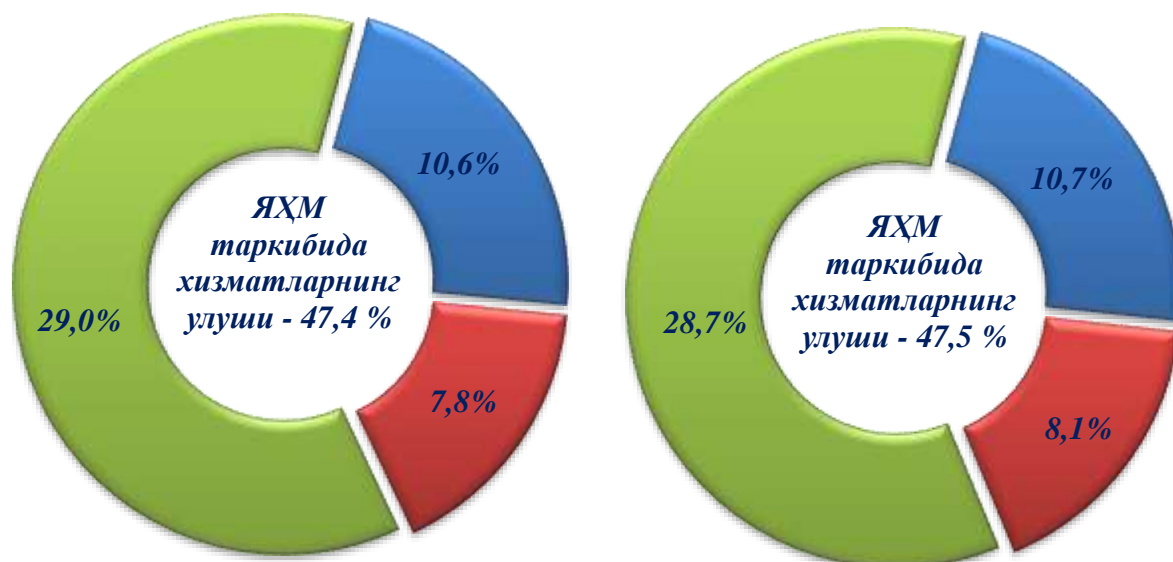
Савдо, яшаш ва овқатланиш бўйича хизматларнинг ЯХМ таркибидаги улуши 10,7 % ни (2020 й. – 10,6 %), ташиш ва сақлаш, ахборот ва алоқа – 8,1 % ни (7,8 %), хизмат кўрсатувчи бошқа тармоқлар – 28,7% ни (29,0%) ташкил этди.

Хизматлар соҳасининг ялпи қўшилган қиймати таркиби

(январь–март, жамига нисбатан, фоизда)

2020 й.

2021 й.

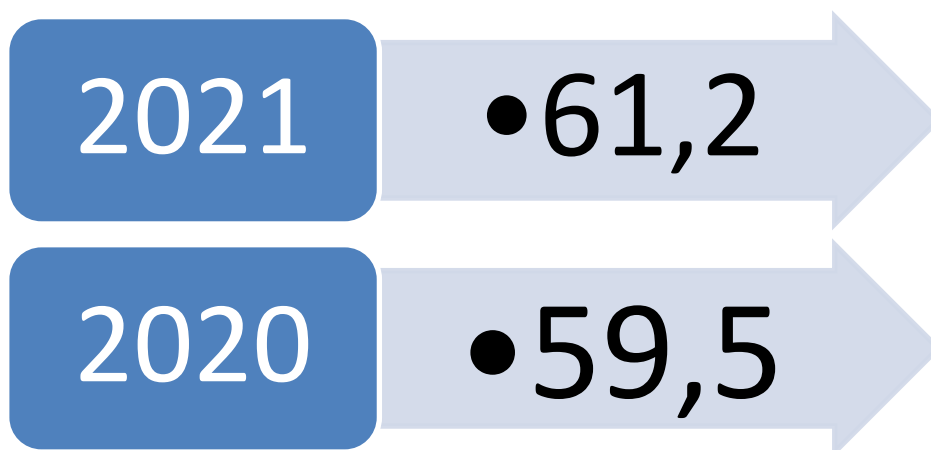


- савдо, яшаш ва овқатланиш бўйича хизматлар
- ташиш ва сақлаш, ахборот ва алоқа
- хизмат кўрсатувчи бошқа тармоқлар

Жорий йилнинг январь–март ойлари давомида дастлабки маълумотларга кўра ялпи ҳудудий маҳсулот аҳоли жон бошига 1 908,5 минг сўмни ташкил этди ва ўтган йилнинг (1 736,4 минг сўм) мос даврига нисбатан 0,3 фоизга камайди. Шу билан бирга вилоятда йирик корхоналар иқтисодий фаолияти жадаллаши оқибатида ЯХМда кичик бизнес улуши 61,2 фоизни ташкил қилди.

Кичик тадбиркорликнинг ЯХМдаги улушининг пасайиши динамикаси январ-март ҳолатига, %

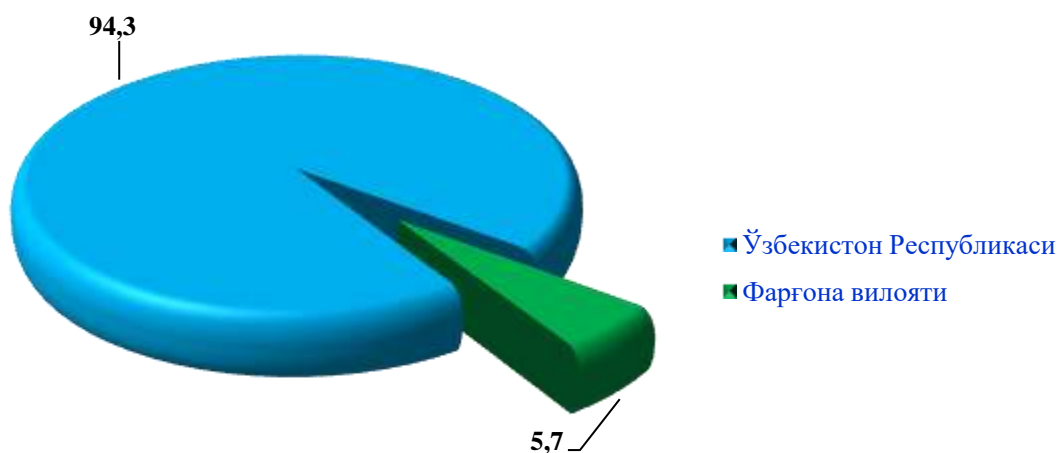
2021 йилнинг январ-мартда кичик тадбиркорликнинг ЯХМдаги улуши 61,2 фоизни ташкил қилди (2020- йилнинг январ мартда 59,5 %)



Кичик тадбиркорликнинг ЯХМ таркибида ўсиши йирик корхоналар улушининг камайиши билан тушунтирилади.

Ўзбекистон Республикаси бўйича ЯИМни шакллантиришда Фарғона вилоятининг кўшган ҳиссаси 5,7 % ни ташкил этиб, ўтган йилнинг шу даврига нисбатан 0,1 пунктга камайган.

ЯИМ да Фарғона вилоятининг улуши, *фоизда*



Ялпи ички (худудий) маҳсулот
январь–март ҳолатига


	<i>ЯҲМ млрд. сўм</i>			<i>Аҳоли жон бошига, минг сўм</i>		
	<i>2020 й.</i>	<i>2021 й. январь– март</i>	<i>%</i>	<i>2020 й.</i>	<i>2021 й. январь– март</i>	<i>%</i>
Ўзбекистон Республикаси	112 503,3	128 556,8	103,0	3 311,8	3 712,6	101,0
Қорақалпоғистон Республикаси	4 043,8	4 829,0	104,5	2 127,1	2 507,8	103,2
Андижон	6 188,5	6 418,0	94,6	1 974,7	2 009,2	92,8
Бухоро	5 151,4	5 740,9	100,0	2 673,8	2 944,8	98,8
Жиззах	2 781,2	3 291,2	104,2	2 007,7	2 328,4	102,1
Қашқадарё	5 770,5	7 000,9	110,0	1 755,5	2 094,8	108,2
Навоий	9 265,5	11 750,4	107,3	9 275,7	11 573,4	105,6
Наманган	4 428,9	5 072,3	102,3	1 572,6	1 765,4	100,3
Самарқанд	7 083,7	8 283,6	104,3	1 823,4	2 094,4	102,5
Сурхондарё	3 890,2	4 390,9	104,1	1 476,4	1 634,2	102,1
Сирдарё	2 199,1	2 554,6	107,4	2 593,2	2 961,9	105,6
Тошкент в.	12 535,0	14 492,1	104,5	4 254,0	4 861,5	103,3
Фарғона	6 527,2	7 303,8	101,5	1 736,4	1 908,5	99,7
Хоразм	3 608,1	4 329,7	105,8	1 930,2	2 283,5	104,3
Тошкент ш.	19 613,3	23 704,9	109,3	7 605,3	8 762,4	104,1

II. САНОАТ

Дастлабки маълумотлар бўйича 2021 йил январь-март ойларида вилоят корхоналари томонидан 5 090,7 млрд. сўмлик саноат маҳсулотлари ишлаб чиқарилган бўлиб, ўтган йилнинг тегишли даврига нисбатан саноат ишлаб чиқариш индекси 95,2 % ни ташкил этди.

Жами саноат ишлаб чиқариш физик ҳажми индексининг асосий омили бўлиб, ишлаб чиқарадиган (қайта ишлаш) саноатида ишлаб чиқариш ҳажмининг 94,5 % га, тоғ-кон саноати ва очиқ конларни ишлашнинг – 60,6 % га, электр, газ, буғ билан таъминлаш ва ҳавони кондициялашнинг 106,3 % га ва сув билан таъминлаш, канализация тизими, чиқиндиларни утилизация қилишнинг – 70,3 % ни ташкил этди.

Январь–март ойларида асосий иқтисодий фаолият турлари бўйича саноат ишлаб чиқариш таркиби
(жами саноат маҳсулотлари ишлаб чиқариш ҳажмига нисбатан %)



Тоғ-кон саноати ва очиқ конларни ишлаш

Тоғ-кон саноати ва очиқ конларни ишлаш корхоналари томонидан 2021 йил январь-март ойларида ишлаб чиқарилган маҳсулотлар ҳажми 22,8 млрд. сўмни ёки жами ишлаб чиқарилган саноат маҳсулотлари ҳажмининг 0,4 % ни ташкил этди.

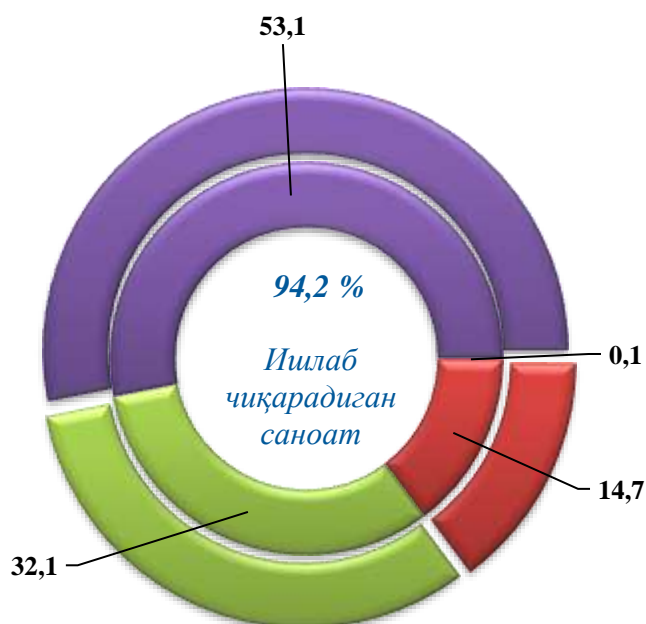
Тоғ-кон саноати билан боғлиқ бошқа фаолият тури ҳажми ўтган йилнинг тегишли даврига нисбатан физик ҳажми индекси – 60,6 % ни ташкил қилди.

Ишлаб чиқарадиган саноат (қайта ишлаш саноати)

2021 йилнинг январь-март ойларида ишлаб чиқарадиган саноат корхоналари томонидан ишлаб чиқарилган маҳсулотлар ҳажми 4 729,9 млрд. сўмни ёки жами ишлаб чиқарилган саноат маҳсулотлари ҳажмининг 92,9 % ни ташкил этди.

Ишлаб чиқарадиган саноат таркибида юқори технологияли тармоғининг ҳажми 11,0 млрд. сўмни, (ишлаб чиқарадиган саноатдаги улуши 0,1%), ўрта-юқори технологияли 517,3 млрд. сўмни, (14,7 %), ўрта-қуйи технологияли 1 287,6 млрд. сўмни (32,1 %), ва қуйи технологияли 2 914,1 млрд. сўмни, (53,1 %) ташкил этди.

**Январь–март ойларида ишлаб чиқаришнинг
технологик таркиби бўйича ишлаб чиқарадиган саноат таркиби, % да**



- Юқори технологияли
- Ўрта-юқори технологияли
- Ўрта-қуйи технологияли
- Қуйи технологияли

**Ишлаб чиқарадиган саноатда йирик саноат корхоналари томонидан
натура кўринишида айрим турдаги саноат маҳсулотларини ишлаб чиқариш
(2021 йил январь–март ойлари учун)**

	<i>Ўлчов бирлиги</i>	<i>2020 йил январь- март</i>	<i>2019 йил январь-март ҳолатига нисбатан, % да</i>
Автомобил бензини	минг тонна	52,8	64,1
Дизел ёқилғиси	минг тонна	71,4	76,2
Узум виноси	минг литр	284,0	52,5
Нефт битуми	минг тонна	10,3	3,8м
Суперфосфат	минг тонна P2O5	5,4	4,4м
Пахта чигити	тонна	9 366,0	33,1
Шиша идишлар	минг дона	21 416,0	152,9
Гипс	тонна	17 044,0	151,0

Электр, газ, буғ билан таъминлаш ва ҳавони кондициялаш

Электр, газ, буғ билан таъминлаш ва ҳавони кондициялаш корхоналари томонидан ишлаб чиқарилган маҳсулотлар ҳажми 304,7 млрд.сўмни (жами ишлаб чиқарилган саноат маҳсулотлари ҳажмининг 6,0 % ни) ташкил этди.

2021 йилнинг январь-март ойларида саноатнинг мазкур тармоғи ўтган йилнинг мос даврига нисбатан физик ҳажми индекси 106,3 % ни ташкил этди.

Сув билан таъминлаш, канализация тизими, чиқиндиларни утилизация қилиш

Сув билан таъминлаш, канализация тизими, чиқиндиларни утилизация қилиш корхоналари томонидан ишлаб чиқарилган маҳсулотлар ҳажми 33,2 млрд. сўмни (жами ишлаб чиқарилган саноат маҳсулотлари ҳажмининг 0,7 % ни) ташкил этди.

2020 йилнинг январь-март ойларида саноатнинг мазкур тармоғи ўтган йилнинг мос даврига нисбатан физик ҳажм индекси 70,3 % ни ташкил этди.

**Иқтисодий фаолият турлари бўйича саноат
маҳсулотларини ишлаб чиқариш
(2021 йил январь–март ойлари учун)**

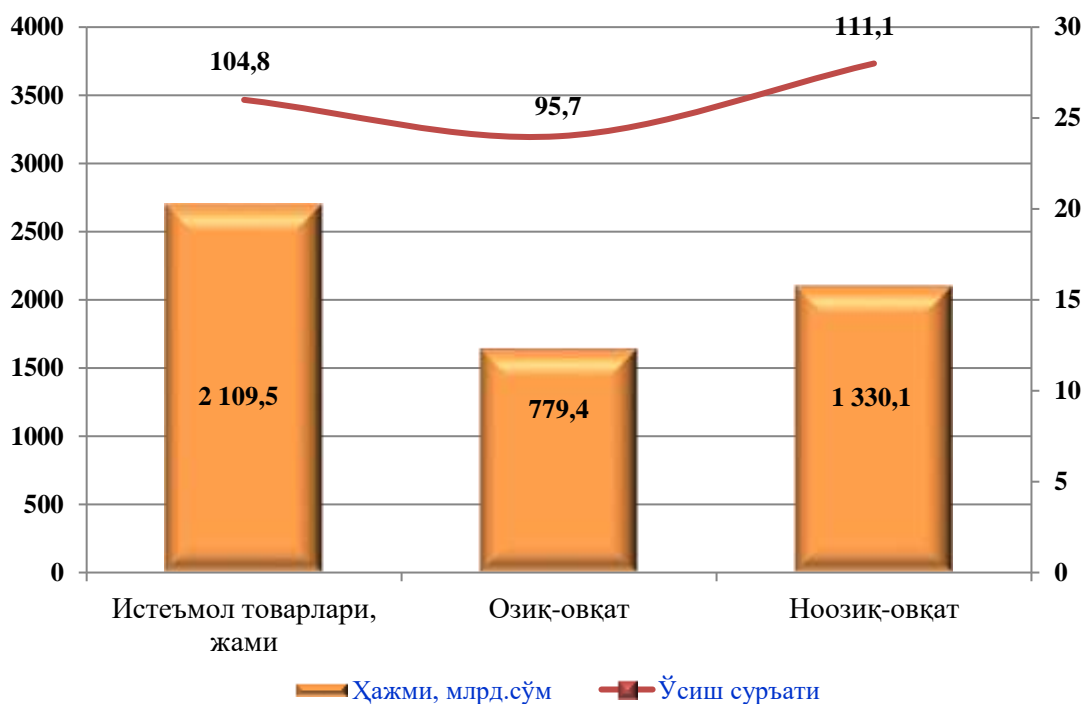
	<i>млрд.сўм</i>	<i>жамига нисбатан фоизда</i>
Ишлаб чиқарилган саноат маҳсулотлари ҳажми	5 090,7	100,0
Тоғ–кон саноати ва очик конларни ишлаш	22,8	0,4
<i>улардан:</i>		
Тоғ-кон саноатининг бошқа турлари	8,7	0,2
Қайта ишлаш саноати	4 729,9	92,9
<i>ундан:</i>		
озик–овқат маҳсулотлари, ичимликлар ва тамаки маҳсулотларини ишлаб чиқариш	864,2	17,0
тўқимачилик маҳсулотлари, кийим ва тери маҳсулотларини ишлаб чиқариш	1 879,1	36,9
ёғоч ва пўкак буюмлар, поҳол ва тўқиш учун материаллардан буюмлар, қоғоз ва қоғоз маҳсулотлари	62,3	1,2
ёзилган материалларни нашр қилиш ва акс эттириш	1,1	0,02
кокс ва нефтни қайта ишлаш маҳсулотлари ишлаб чиқариш	585,6	11,5
кимё маҳсулотлари, резина ва пластмасса буюмлар ишлаб чиқариш	395,0	7,8
асосий фармацевтика маҳсулотлари ва препаратларини ишлаб чиқариш	4,1	0,1
бошқа нометалл минерал маҳсулотлар ишлаб чиқариш	541,4	10,6
металлургия саноати	18,9	0,4

	<i>млрд.сўм</i>	<i>жамига нисбатан фоизда</i>
Машина ва ускуналардан ташқари тайёр металл буюмлар ишлаб чиқариш	73,5	1,4
Компьютерлар, электрон ва оптик маҳсулотлар ишлаб чиқариш	6,8	0,1
Электр ускуналар ишлаб чиқариш	20,6	0,4
Бошқа тоифаларга киритилмаган машина ва ускуналар ишлаб чиқариш	7,3	0,1
Автотранспорт воситалари, трейлерлар ва ярим прицеплар ишлаб чиқариш	66,1	1,3
Бошқа транспорт ускуналари ишлаб чиқариш	28,4	0,6
Бошқа тайёр буюмлар ишлаб чиқариш	50,0	1,0
Мебел ишлаб чиқариш	24,1	0,5
Машина ва ускуналарни таъмирлаш ва ўрнатиш	1,2	0,02
Электр, газ, буғ билан таъминлаш ва ҳавони кондициялаш	304,7	6,0
Сув билан таъминлаш, канализация тизими, чиқиндиларни йиғиш ва утилизация қилиш	33,2	0,7
Истеъмол товарларини ишлаб чиқариш	2 109,5	100,0
<i>шу жумладан:</i>		
озик-овқат товарлари	799,4	36,9
ноозик-овқат товарлари	1 330,1	63,1

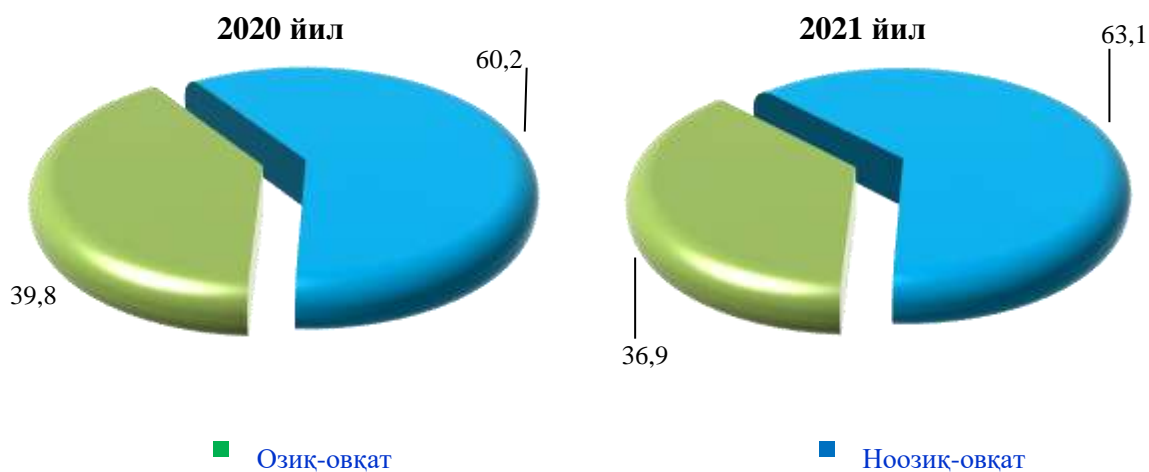
Истеъмол товарлари ишлаб чиқариш

Тайёр маҳсулотлар турларини кенгайтириш ва ишлаб чиқарилишини қўллаб-қувватлаш бўйича амалга ошириб келинаётган чора-тадбирлар натижасида истеъмол товарлар ишлаб чиқариш ҳажми 2 109,5 млрд. сўмни ташкил этди. 2020 йилнинг январь-март ойларига нисбатан 4,8% га ўсиши таъминлади, жами саноат ишлаб чиқариш ҳажмидаги улуши эса 41,4% ни ташкил этди.

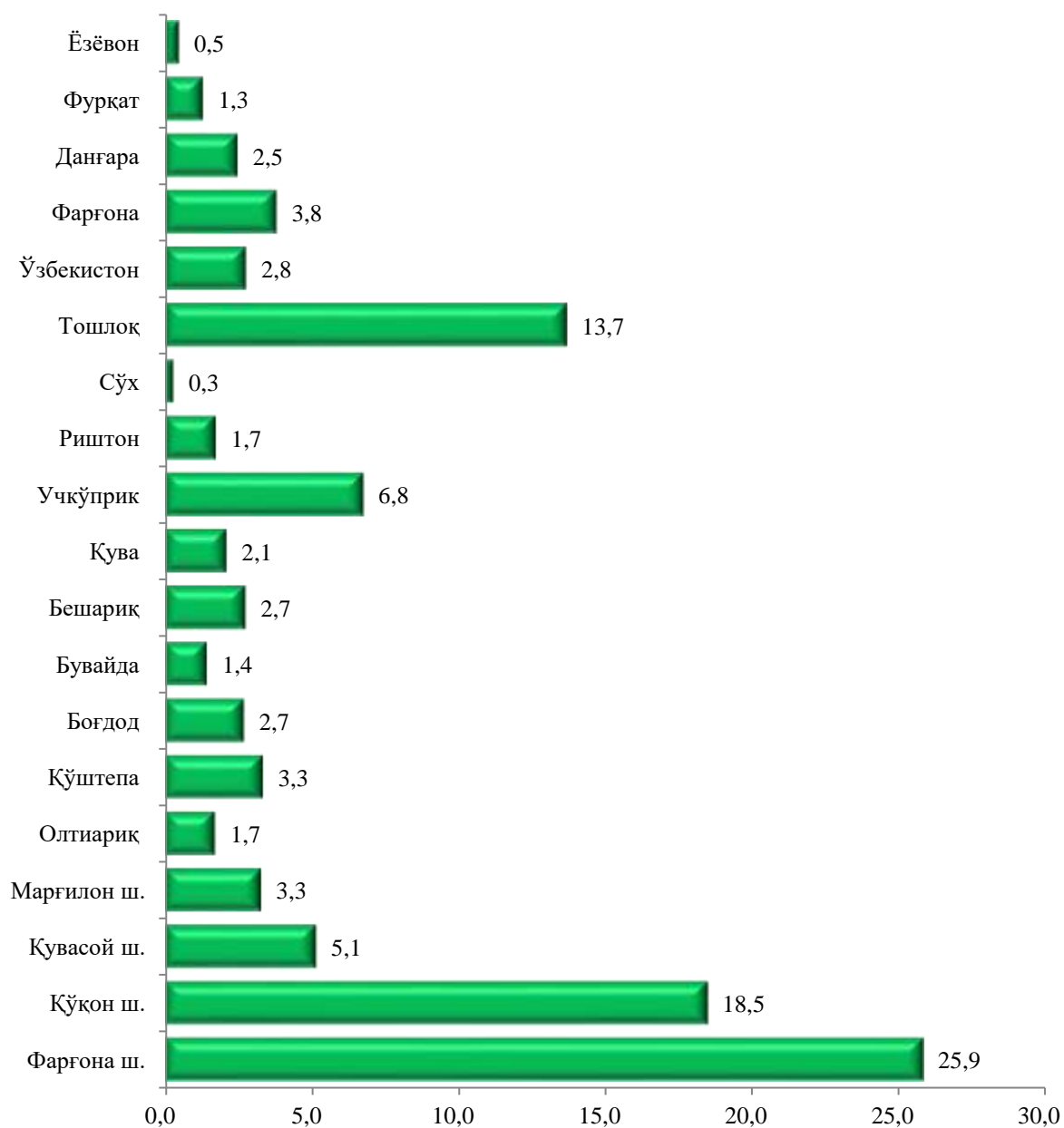
Истеъмол товарлари ишлаб чиқариш таркиби
(жами истеъмол товарлари ишлаб чиқариш ҳажмига нисбатан, фоизда)



Истеъмол товарлари ишлаб чиқариш ҳажмининг таркиби, жами истеъмол товарлари ишлаб чиқариш ҳажмига нисбатан % да
(январь–март ойлари учун)

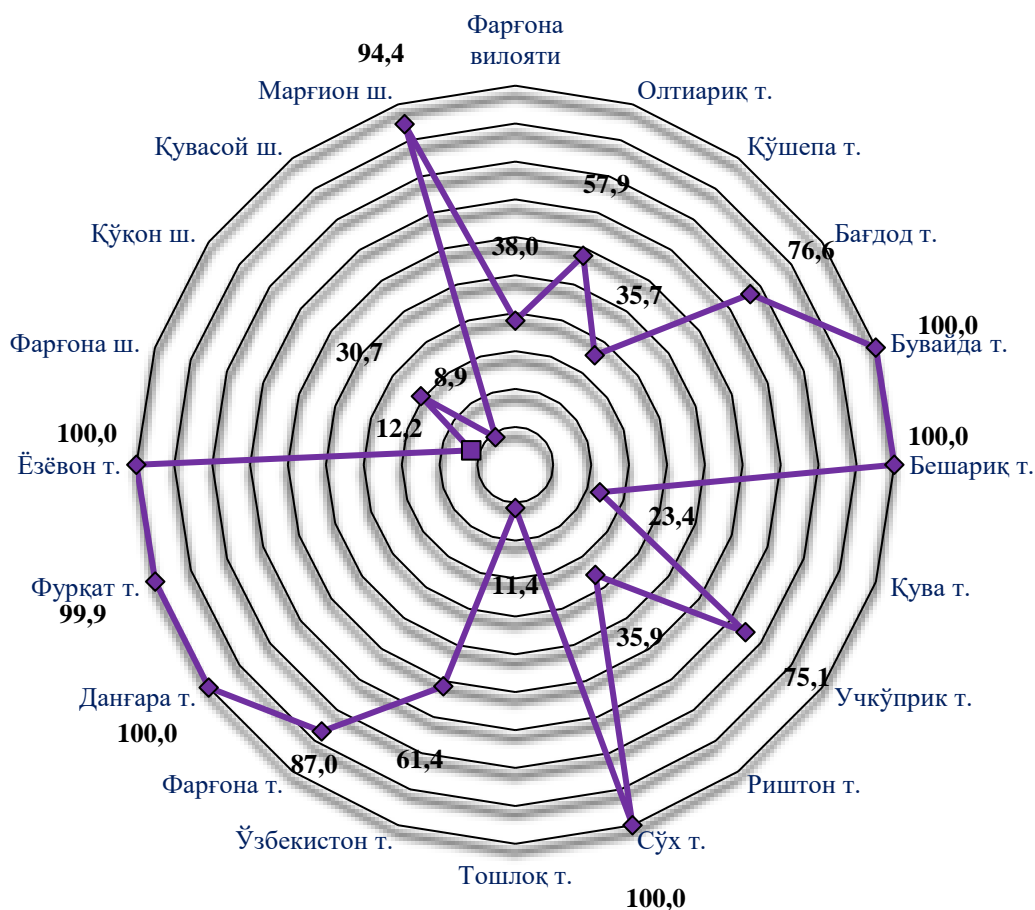


Худудларнинг вилоят жами sanoat ишлаб чиқариш ҳажмидаги улуши
(2021 йил январь–март ойлари учун)

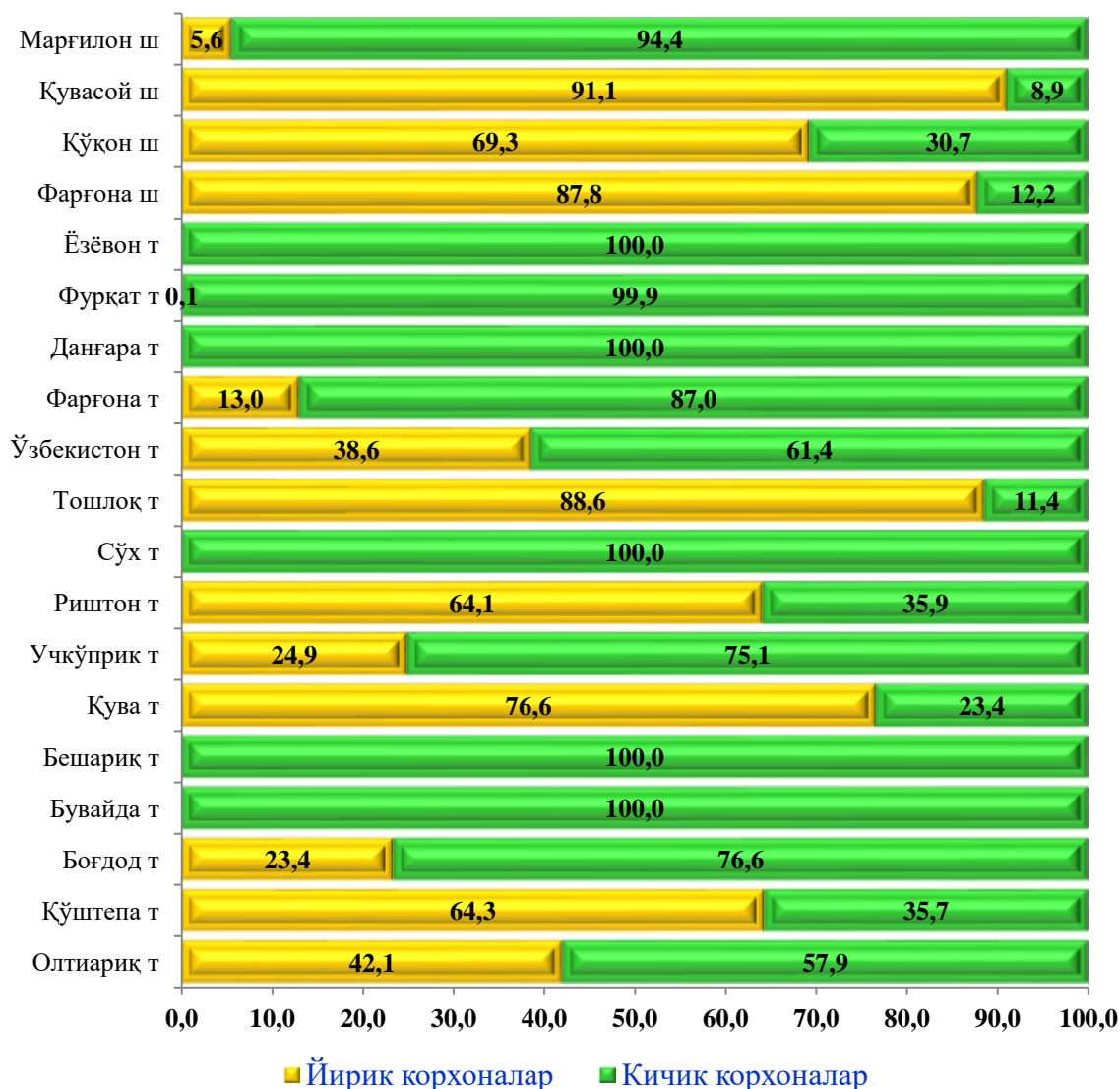


Саноат ишлаб чиқаришда кичик бизнеснинг хиссаси

Кичик тадбиркорлик субъектлари саноат ишлаб чиқаришда кескин фаоллашгани натижасида улар томонидан саноат маҳсулотлари ишлаб чиқариш ҳажми мос равишда ошишига олиб келди, ўз навбатида кичик бизнеснинг жами саноат ишлаб чиқаришдаги улуши эса 38,0 % ташкил этмоқда.



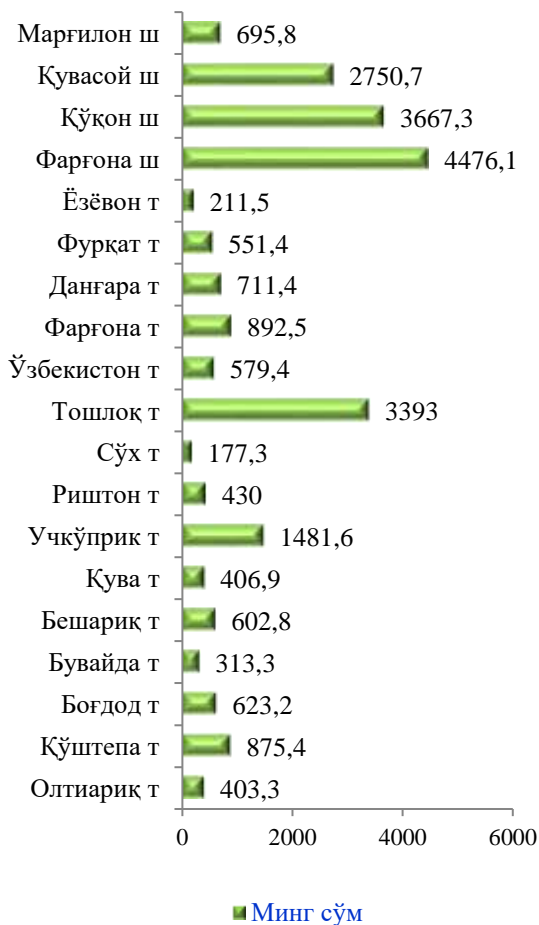
**Худудлар бўйича йирик корхоналар ва кичик бизнеснинг
саноат маҳсулотлари ишлаб чиқаришдаги улуши.
(2021 йил январь–март ойлари, фоиз ҳисобида)**



Аҳоли жон бошига саноат маҳсулотлари ишлаб чиқаришнинг табақаланиши таҳлили Фарғона шаҳрида (4 476,1 минг сўм), Қувасой шаҳрида (2 750,7 минг сўм), Қўқон шаҳрида (3 667,3 минг сўм), Тошлоқ тумани (3 393,0 минг сўмни) да вилоят даражаси кўрсаткичидан юқорилигини кўрсатмоқда.

Худудлар бўйича аҳоли жон бошига саноат маҳсулотлари ва истеъмол товарлари ишлаб чиқариш ҳажми, минг сўмда
(2020 йил январь–март ойлари учун)

Саноат маҳсулотлари



Истеъмол товарлари



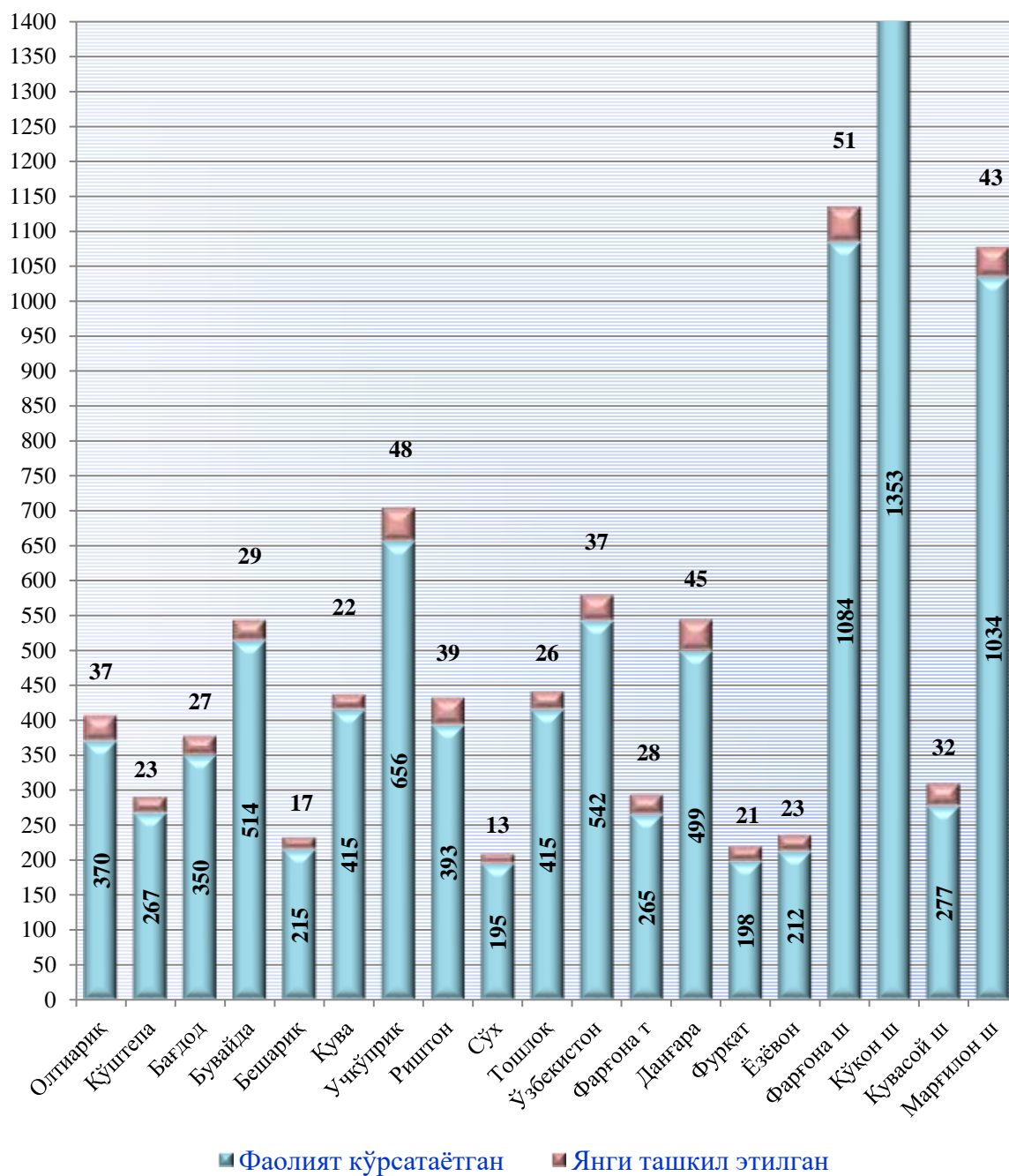
Фаолият юритаётган ва янги ташкил этилган саноат корхоналари.

Бугунги кунда вилоятда 9 351 та саноат корхоналари фаолият кўрсатаётган бўлиб, улардан 1 450 таси Қўқон шаҳри, 1034 таси Марғилон шаҳри, 1084 таси Фарғона шаҳри, 277 таси Кувасой шаҳри, 656 таси Учқўприк тумани, 542 таси Ўзбекистон тумани, 499 таси Данғара тумани, 514 таси Бувайда тумани, 415 таси Тошлоқ тумани, 415 таси Қува тумани, 350 таси Бағдод тумани, 370 таси Олтиариқ тумани, 267 таси Қўштепа тумани, 393 таси Риштон тумани, 265 таси Фарғона тумани, 212 таси Ёзёвон тумани, 198 таси Фурқат тумани, 215 таси Бешариқ тумани, 195 таси Сўх туманига тўғри келади.

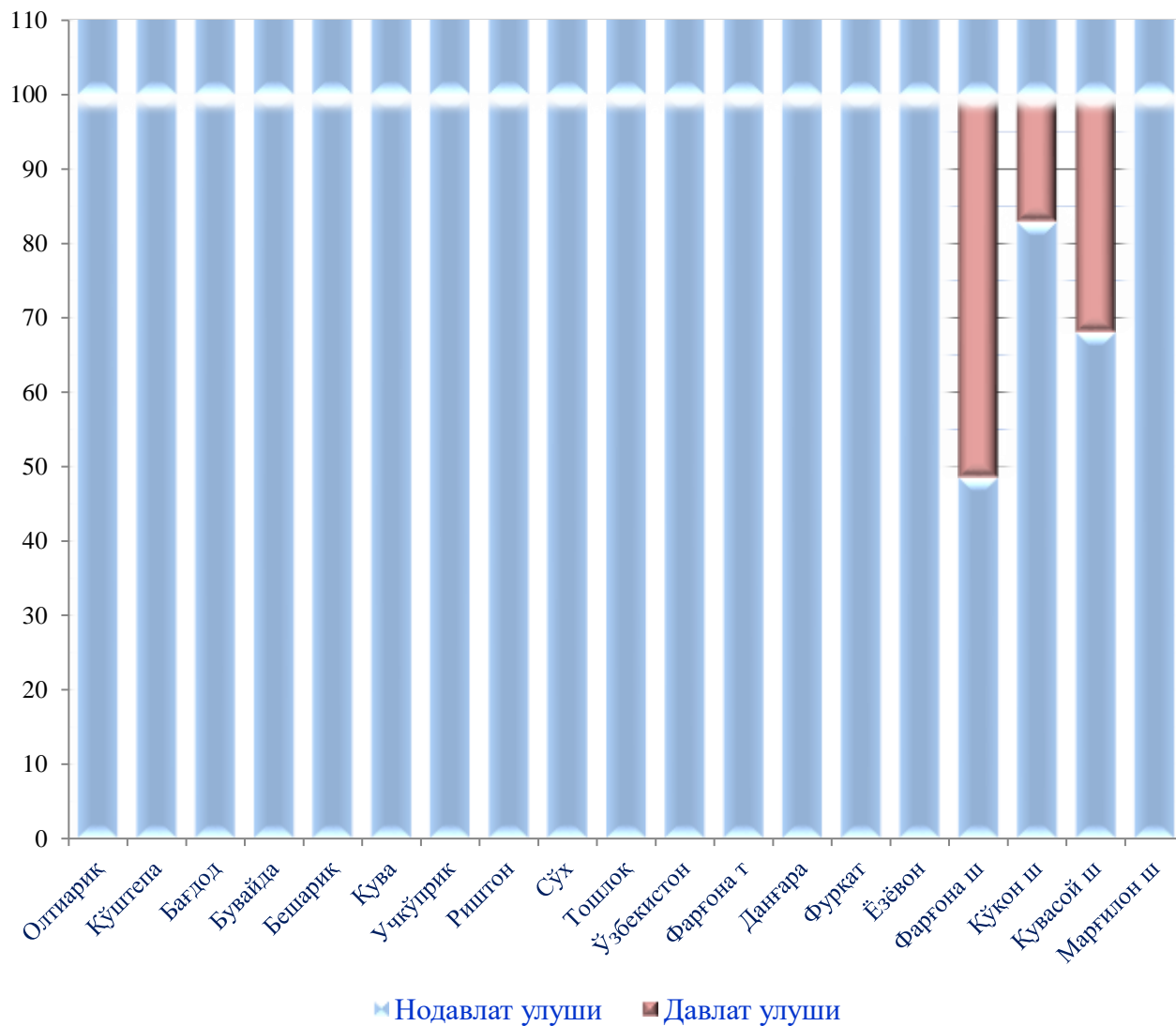
Жорий йилнинг январь-март ойларида вилоятда 627 та янги саноат корхоналари ташкил этилган бўлиб, улардан 66 таси Қўқон шаҳри, 51 таси Фарғона шаҳри, 48 таси Учқўприк тумани, 45 таси Данғара тумани, 43 таси Марғилон шаҳри, 39 таси Риштон тумани, 37 таси Олтиариқ тумани, 37 таси Ўзбекистон тумани, 32 таси Кувасой шаҳри, 29 таси Бувайда тумани, 28 таси Фарғона тумани, 27 таси Бағдод тумани, 26 таси Тошлоқ тумани, 23 таси Қўштепа тумани, 23 таси Ёзёвон тумани, 22 таси Қува тумани, 21 таси Фурқат тумани, 17 таси Бешариқ тумани, 13 таси Сўх туманига тўғри келади.

Фарғона вилоятида фаолият кўрсатаётган ҳамда йил бошида янги ташкил этилган корхоналар

(2021 йил январь–март ойлари учун, сони бирликда)



Худудлар бўйича саноат маҳсулотлари ишлаб чиқарувчи корхоналарнинг мулкчилик шакллари, фоизда
(2021 йил январь–март ойлари учун)



Ш. ҚИШЛОҚ, ЎРМОН ВА БАЛИҚ ХЎЖАЛИГИ

Дастлабки маълумотларга кўра, 2021 йилнинг январь-март ойларида қишлоқ, ўрмон ва балиқ хўжалиги маҳсулот (хизмат) ларининг умумий ҳажми 2 463,6 млрд. сўмни ёки 2020 йилнинг мос даврига нисбатан 106,3 % ни, шу жумладан, деҳқончилик ва чорвачилик, овчилик ва ушбу соҳаларда кўрсатилган хизматлар – 2 385,8 млрд. сўмни (106,4 %), ўрмон хўжалиги – 61,9 млрд. сўмни (101,5 %), балиқ хўжалиги – 15,8 млрд. сўмни (100,9 %) ташкил қилди. Республика қишлоқ, ўрмон ва балиқ хўжалиги таркибида Фарғона вилоятининг улуши 8,2 % ни ташкил этди.



2 463,6

Фарғона вилоятининг қишлоқ,
ўрмон ва балиқ хўжалиги маҳсулот
(хизмат) ларининг ҳажми, млрд. сўм

01



2 385,8

Деҳқончилик ва чорвачилик, овчилик
ва ушбу соҳаларда кўрсатилган хизматлар

02



61,9

Ўрмон хўжалиги

03



15,8

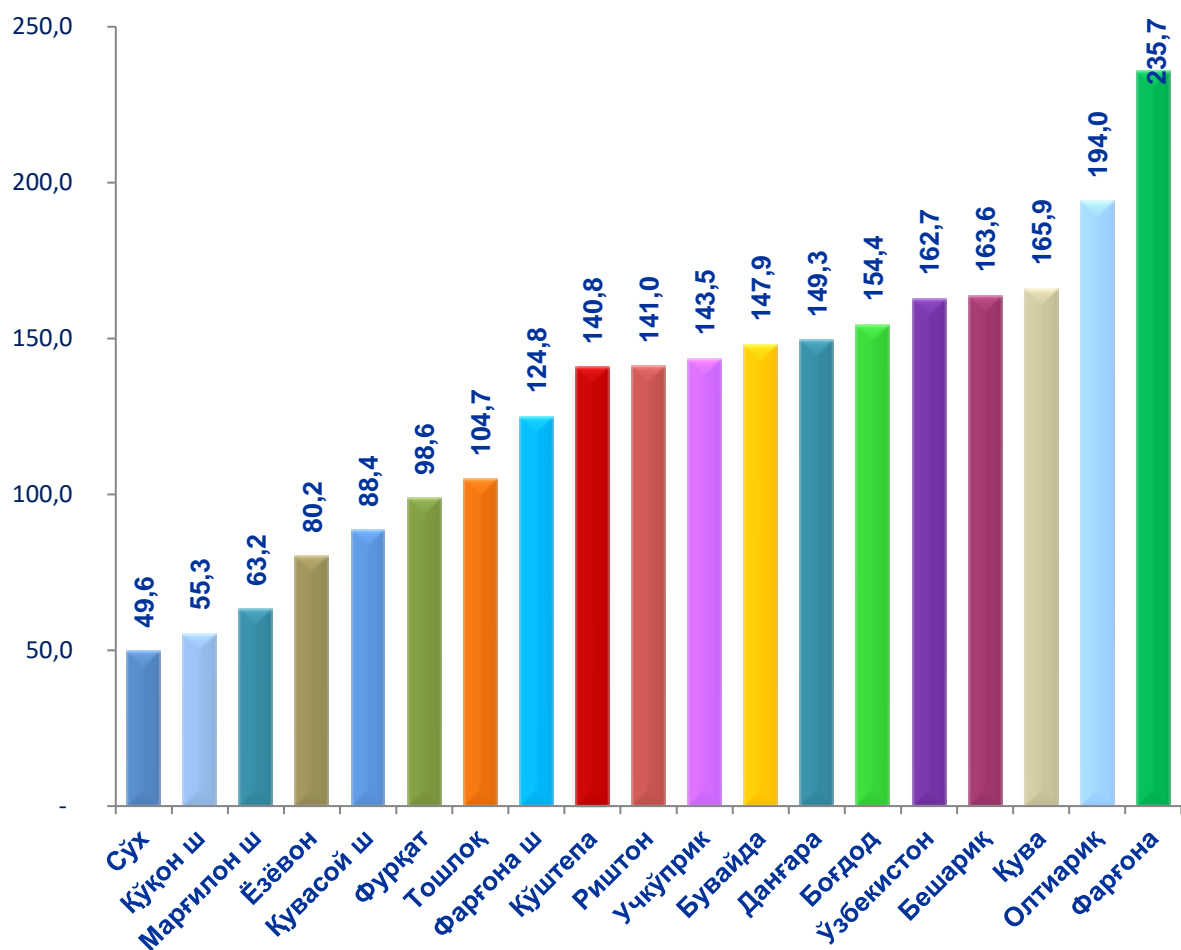
Балиқ хўжалиги

2021 йилнинг январь-март якунларига кўра, қишлоқ, ўрмон ва балиқ хўжалиги маҳсулот (хизмат)лар умумий ҳажмининг 96,8 % и деҳқончилик ва чорвачилик, овчилик ва ушбу соҳаларда кўрсатилган хизматлар, 2,5 % и ўрмон хўжалиги, 0,6 % и балиқ хўжалиги ҳиссасига тўғри келади.

**Худудлар кесимида қишлоқ, ўрмон ва балиқ
хўжалиги маҳсулотлар ҳажми**
(2021 йил январь-март)

	Қишлоқ, ўрмон ва балиқ хўжалиги маҳсулотлар ҳажми		Аҳоли эгон бошига, (минг сўм)
	млрд. сўм	2019 йил январь-декабрь ойларига нисбатан, ўсиш суръати % да	
Вилоят жами	2 463,6	106,3	643,8
Фарғона ш	124,8	104,1	424,4
Қўқон ш	55,3	72,3	215,3
Қувасой ш	88,4	97,5	929,1
Марғилон ш	63,2	107,3	264,2
Қўштепа	140,8	119,4	726,4
Богдод	154,4	115,1	704,2
Бувайда	147,9	101,8	638,8
Бешариқ	163,6	105,7	708,0
Қува	165,9	104,3	634,2
Учқўприк	143,5	102,0	618,0
Риштон	141,0	104,3	688,7
Сўх	49,6	103,6	625,9
Тошлок	104,7	104,6	509,2
Ўзбекистон	162,7	103,8	671,8
Фарғона	235,7	126,6	1 087,9
Данғара	149,3	104,9	844,1
Фурқат	98,6	103,8	824,7
Ёзёвон	80,2	104,1	713,2


Шаҳар ва туманлар кесимида қишлоқ, ўрмон ва балиқ хўжалиги маҳсулот (хизмат)ларининг ҳажми (млрд.сўм)



2021 йилнинг январь-март ойларида, шаҳар ва туманлар кесимида қишлоқ, ўрмон ва балиқ хўжалиги маҳсулот (хизмат)ларининг энг юқори ҳажми Фарғона тумани (235,7 млрд. сўм), Олтиарик тумани (194,0 млрд. сўм) ва Қува туманида (165,9 млрд.сўм) қайд этилди. Аксинча кам ҳажмга эга ҳудудларга Сўх тумани (49,6 млрд. сўм), Қўқон (55,3 млрд. сўм) ва Марғилон шаҳарларини (63,2 млрд. сўм) келтириб ўтиш мумкин.

Вилоят кўрсаткичидан (106,3 %) юқори ўсиш суръатлари Фарғона (126,6 %), Қўштепа (119,4 %) ва Олтиарик (115,1 %) туманларида кузатилди. Қўқон шаҳар (72,3 %), Қувасой шаҳар (97,5 %), Бувайда (101,8 %), Учкўприк (102,0 %), Сўх (103,6 %), Ўзбекистон ва Фурқат туманлари (103,8 %), Ёзёвон (104,1 %), Риштон (104,3 %) туманларида эса аксинча ўсиш суръатлари пастлиги кузатилди.

**Худудлар бўйича қишлоқ, ўрмон ва балиқ хўжалиги
маҳсулот (хизмат)ларининг ўсиш суръати**



Қишлоқ хўжалиги маҳсулотлари

2021 йилнинг январь-март ойларида ишлаб чиқарилган қишлоқ хўжалиги маҳсулотлари ҳажми 2 374,5 млрд. сўмни ёки 2020 йилнинг мос даврига нисбатан 106,4 % ни, шу жумладан, деҳқончилик маҳсулотлари 175,0 млрд. сўмни (103,0 %), чорвачилик маҳсулотлари 2 199,5 млрд. сўмни (106,7 %) ташкил қилди.

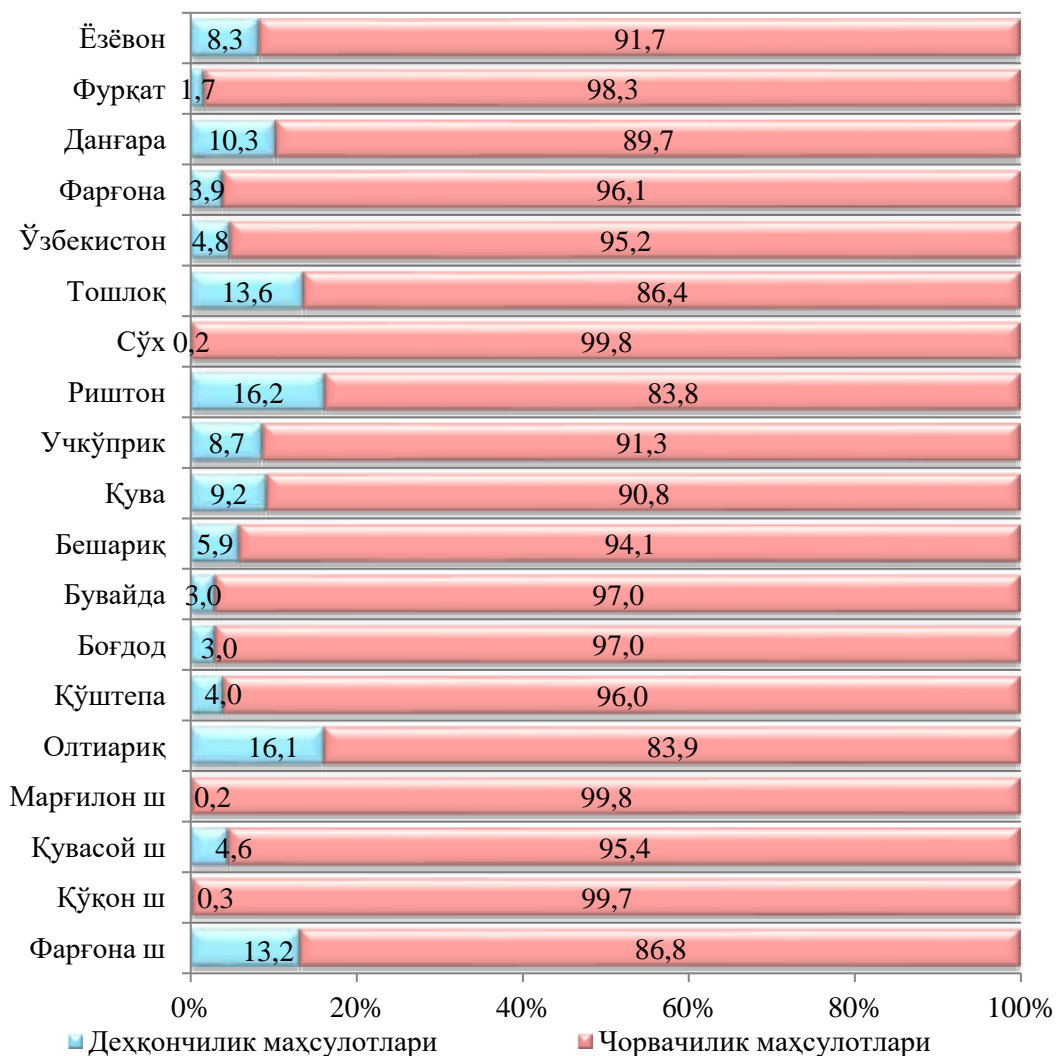
**Қишлоқ хўжалиги маҳсулотлари ишлаб чиқариш ҳажмида деҳқончилик
ва чорвачилик маҳсулотларининг улуши**

7,4 %
Деҳқончилик
маҳсулотлари



92,6 %
Чорвачилик
маҳсулотлари

Ишлаб чиқарилган қишлоқ хўжалиги маҳсулотлари ҳажмининг ҳудудлар кесимида тақсимланиши, % да

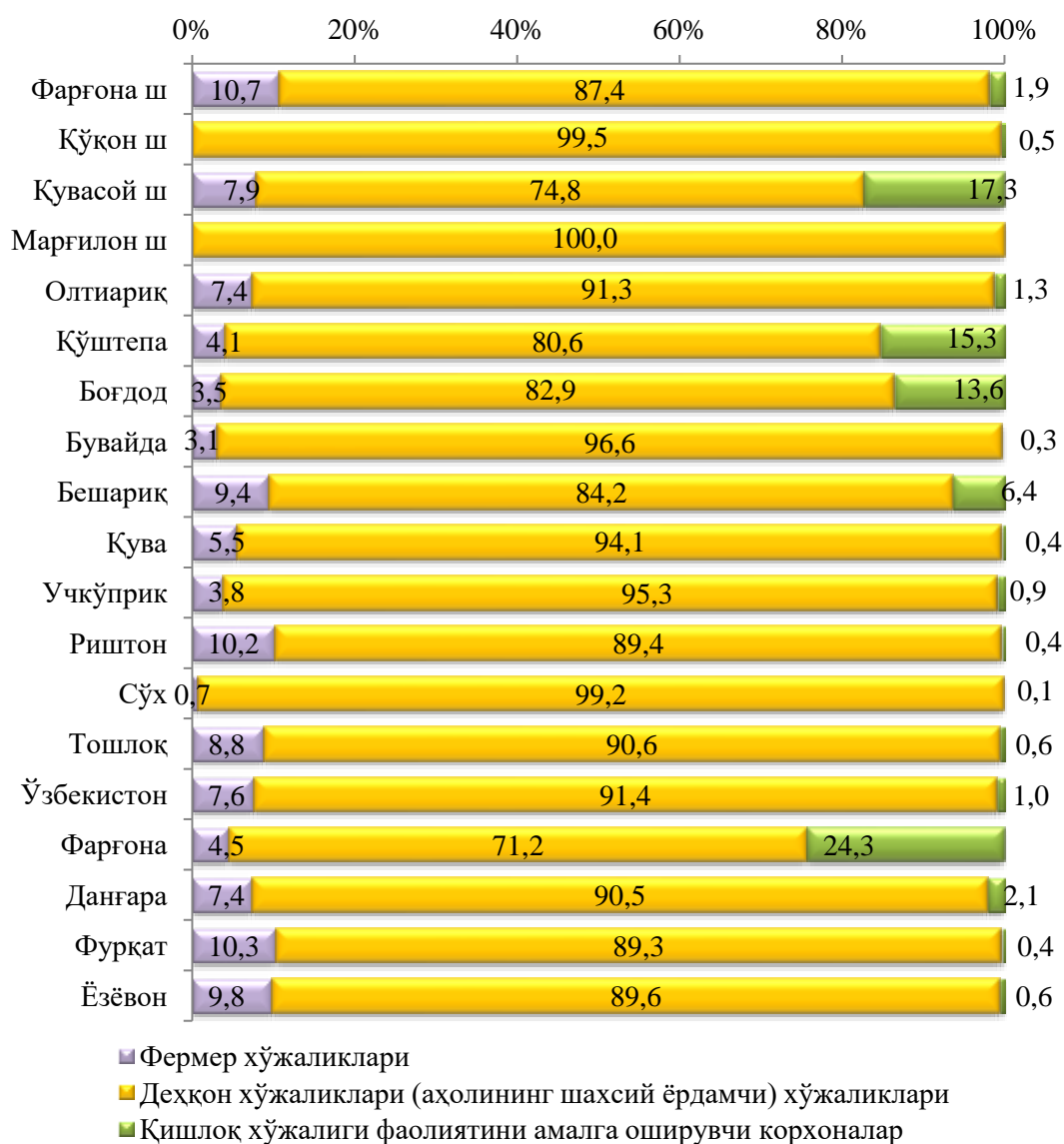


Қишлоқ хўжалиги маҳсулотлари ишлаб чиқариш ҳажмида деҳқончилик ва чорвачилик маҳсулотларининг улуши



Хўжалик тоифалари бўйича таҳлиллар, қишлоқ хўжалиги маҳсулотлари умумий ҳажмининг 88,0 % и – деҳқон (шахсий ёрдамчи) хўжаликларига, 6,3 % и – фермер хўжаликларига, 5,7 % и – қишлоқ хўжалиги фаолиятини амалга оширувчи ташкилотларга тўғри келишини кўрсатмоқда.

**Ишлаб чиқарилган қишлоқ хўжалиги маҳсулотларининг ҳудудлар бўйича хўжалик
туйфалари кесимида тақсимланиши, % да**



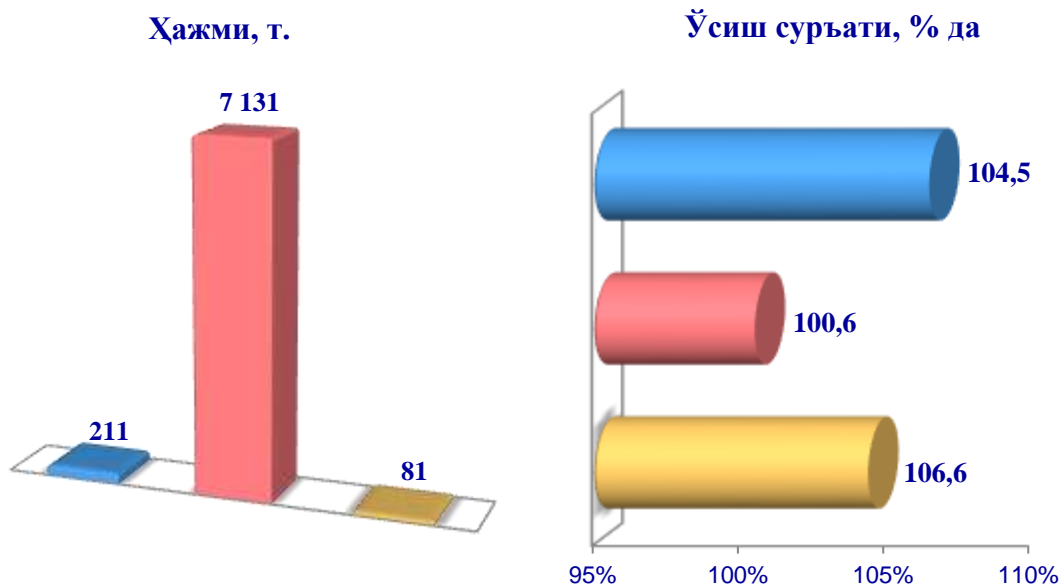
2021 йилнинг январь-март ойлари якунига кўра ишлаб чиқарилган қишлоқ хўжалиги маҳсулотлари таркибидаги фермер хўжалиklarининг улуши бўйича энг юқори кўрсаткич Фарғона шаҳарида (10,7%), деҳқон (шахсий ёрдамчи) хўжалиklarининг энг юқори улуши Марғилон шаҳрида (100,0%), қишлоқ хўжалиги фаолиятини амалга оширувчи ташкилотларнинг энг юқори улуши Фарғона туманида (24,3%) қайд этилди.

Фермер хўжалиklarининг қишлоқ хўжалиги маҳсулоти таркибидаги улуши бўйича энг кам кўрсаткич Сўх туманида (0,7%), деҳқон (шахсий ёрдамчи) хўжалиklarининг энг кам улуши Фарғона туманида (71,2%), қишлоқ хўжалиги фаолиятини амалга оширувчи ташкилотларнинг энг кам улуши Сўх туманида (0,1%) қайд этилди.

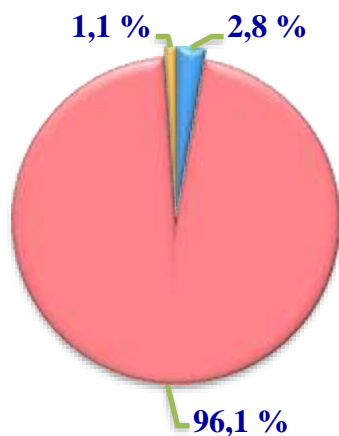
Дехқончилик

2021 йилнинг январь-март ойларида ишлаб чиқарилган дехқончилик маҳсулотларининг ҳажми 175,0 млрд. сўмни ёки 2020 йилнинг мос даврига нисбатан 103,0 % ни ташкил этди. Ишлаб чиқарилган қишлоқ хўжалиги маҳсулотларининг умумий ҳажмида дехқончилик маҳсулотларининг улуши 7,4 % ни ташкил қилди.

Сабзавотлар



Ишлаб чиқарилган маҳсулотнинг хўжалик тоифалари бўйича тақсимланиши



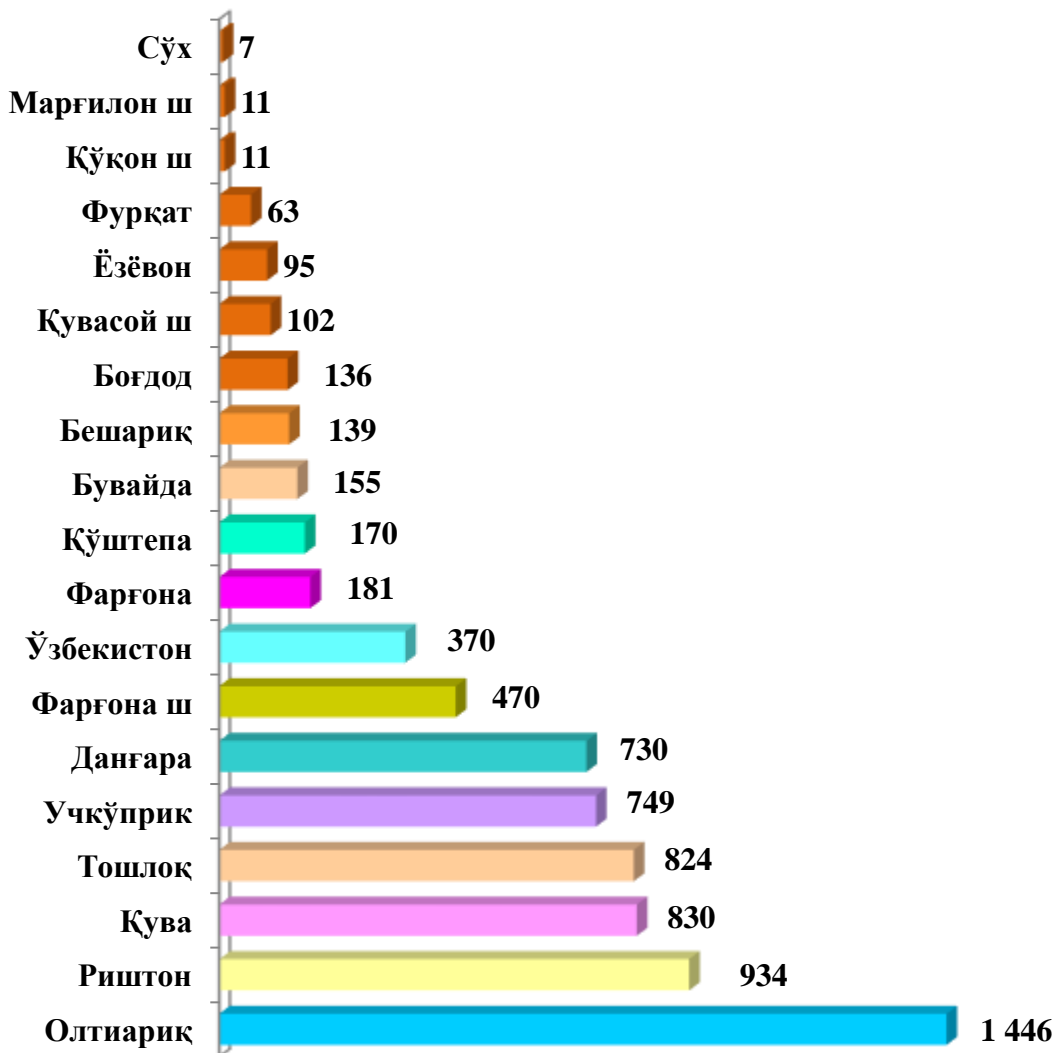
- Фермер хўжаликлари
- Дехқон (шахсий ёрдамчи) хўжаликлари
- Қишлоқ хўжалиги фаолиятини амалга оширувчи ташкилотлар



2021 йилнинг январь-март ойларида барча тоифадаги хўжаликлар томонидан 7 423 тонна сабзавотлар (2020 йилнинг январь-мартига нисбатан 100,7 % га кўп) ишлаб чиқарилди. Сабзавот ишлаб чиқариш кўрсаткичларини хўжаликлар тоифалари бўйича таҳлил қилинганда, сабзавот ишлаб чиқариш умумий ҳажмидан 96,1 % и дехқон (шахсий ёрдамчи) хўжаликлари ҳиссасига тўғри келишини кўрсатмоқда.



**Фарғона вилояти бўйича
сабзавотлар етиштириш
ҳажми, тонна**



**2021 йилнинг январь-март ойларида деҳқончилик
маҳсулотларини етиштириш**

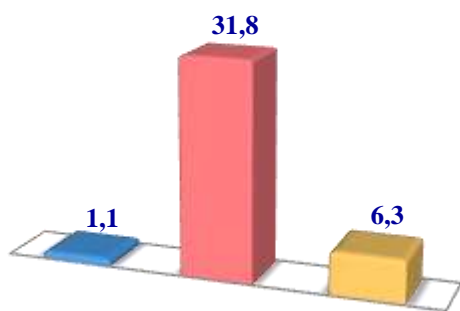
	тонна	Ўсиш суръати, % да
Сабзавотлар жами	7 423	100,7
<i>шу жумладан:</i>		
Фермер хўжаликлари	211	104,5
Деҳқон (аҳолининг шахсий ёрдамчи) хўжаликлари	7 131	100,6
Қишлоқ хўжалиги фаолиятини амалга оширувчи ташкилотлар	81	106,6

Чорвачилик

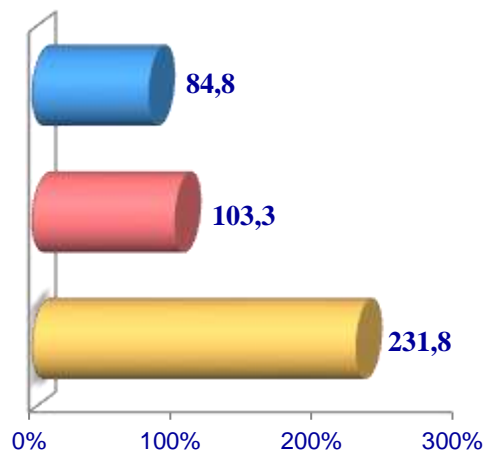
2021 йилнинг январь-март ойларида чорвачилик маҳсулотларини ишлаб чиқариш ҳажми 2 199,5 млрд. сўмни ёки 2020 йилнинг мос даврига нисбатан 106,7 % ни ташкил қилди. Ишлаб чиқарилган қишлоқ хўжалиги маҳсулотларининг умумий ҳажмида чорвачилик маҳсулотларининг улуши 92,6 % ни ташкил этди.

Гўшт (тирик вазнда)

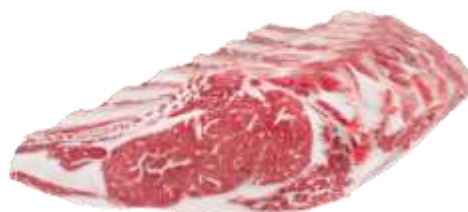
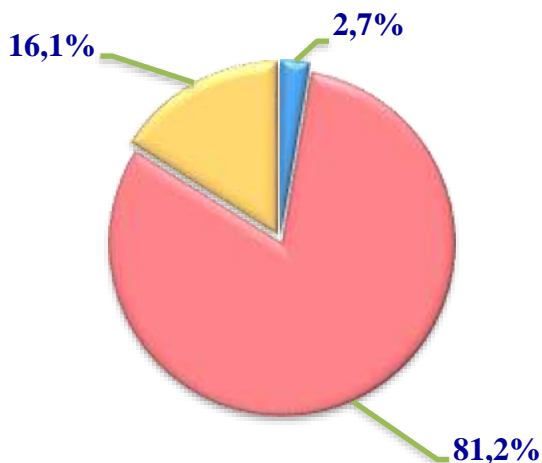
Ҳажми, минг т.



Ўсиш суръати, % да



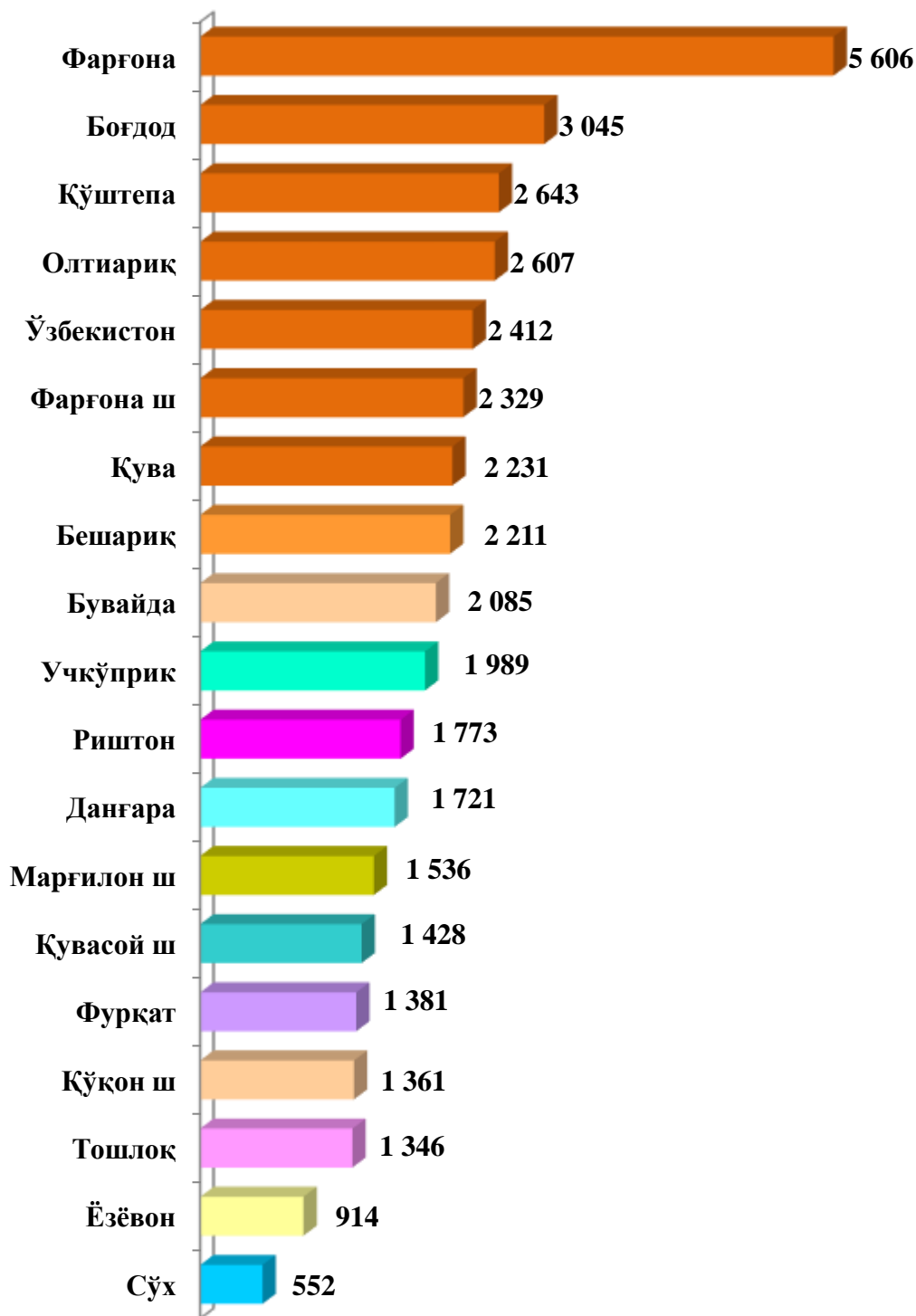
Ишлаб чиқарилган маҳсулотнинг хўжалик тоифалари бўйича тақсимланиши



2021 йилнинг январь-март ойларида барча тоифадаги хўжаликлар томонидан тирик вазнда 39,2 минг тонна гўшт (2020 йилнинг январь-мартига нисбатан 12,7 % га кўп) ишлаб чиқарилди. Гўшт ишлаб чиқариш кўрсаткичлари хўжаликлар тоифалари бўйича таҳлил этилганда, гўшт ишлаб чиқариш умумий ҳажмидан 81,2 % и дехқон (шахсий ёрдамчи) хўжаликлари ҳиссасига тўғри келганини қайд этиш зарур.

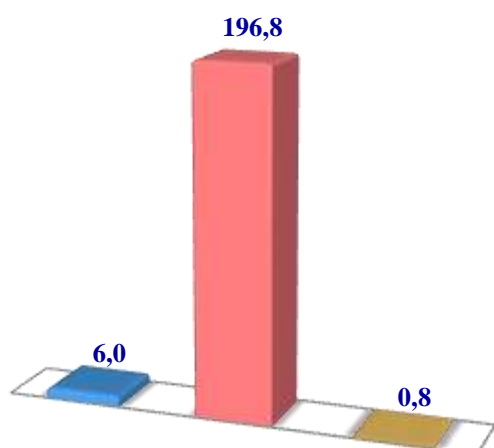


**Фарғона вилояти бўйича
гўшт (тирик вазнда)
етиштириш ҳажми, тонна**

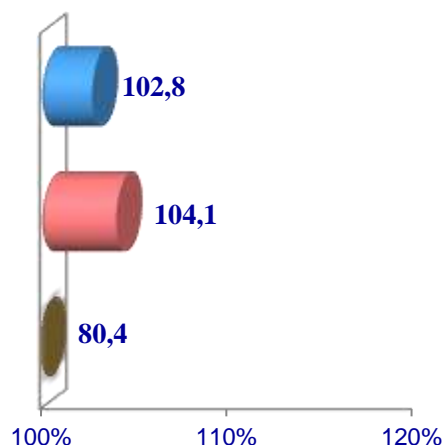


Сут

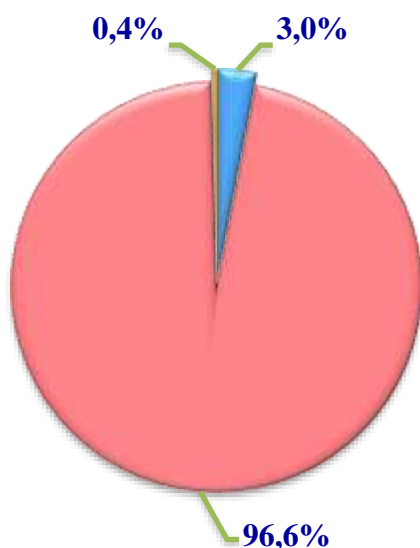
Ҳажми, минг т.



Ўсиш суръати, % да



Ишлаб чиқарилган маҳсулотнинг хўжалик тоифалари бўйича тақсимланиши



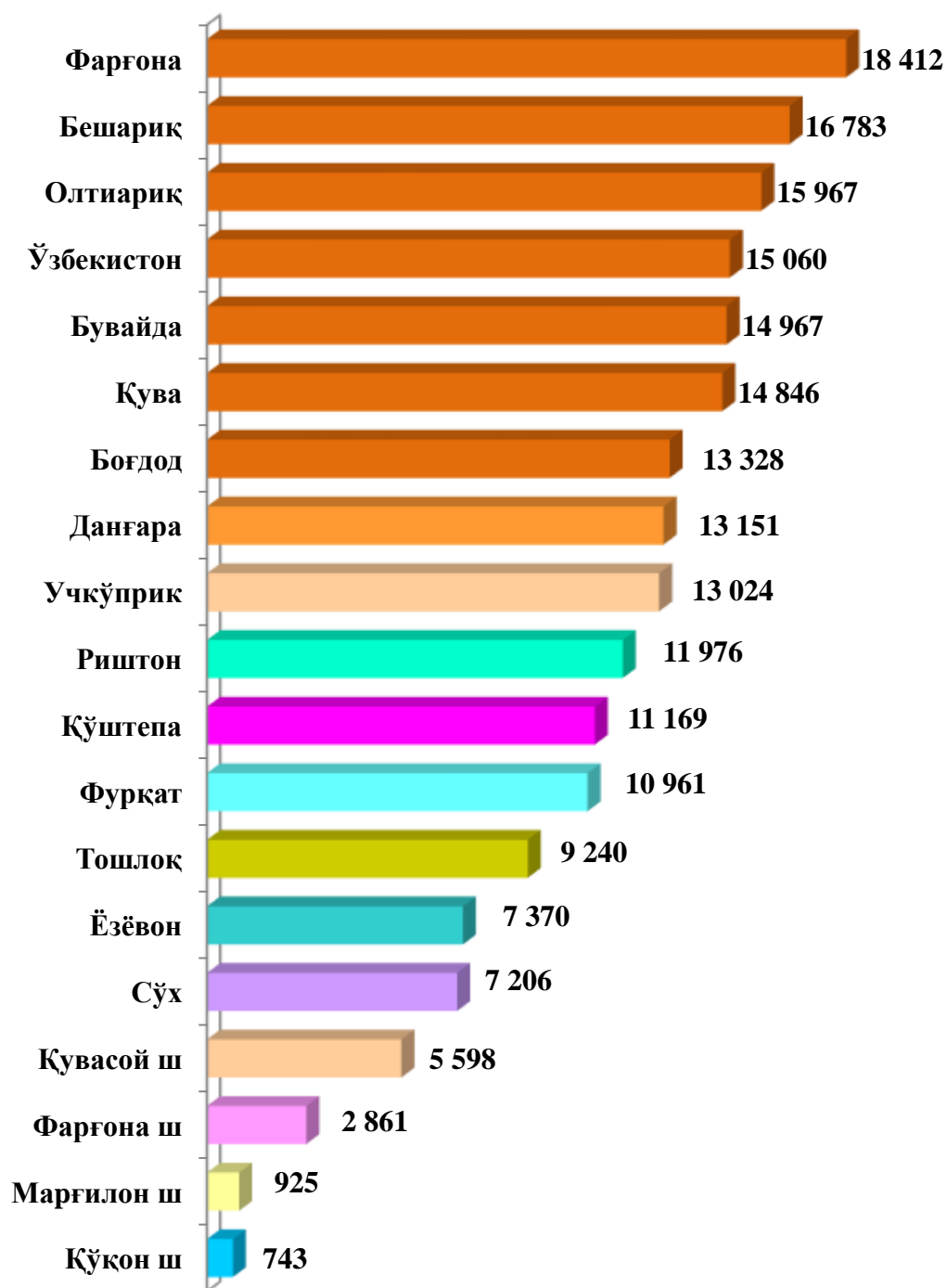
- Фермер хўжаликлари
- Деҳқон (шахсий ёрдамчи) хўжаликлари
- Қишлоқ хўжалиги фаолиятини амалга оширувчи ташкилотлар



2021 йилнинг январь-март ойларида барча тоифадаги хўжаликлар томонидан 203,6 минг тонна сут (2020 йилнинг январь-мартига нисбатан 3,9 % га кўп) ишлаб чиқарилди. Сут ишлаб чиқариш кўрсаткичларини хўжалик тоифалари бўйича таҳлил қилинганда, сут ишлаб чиқариш умумий ҳажмидан 96,6 % и деҳқон (шахсий ёрдамчи) хўжаликлари ҳиссасига тўғри келишини кўрсатмоқда.

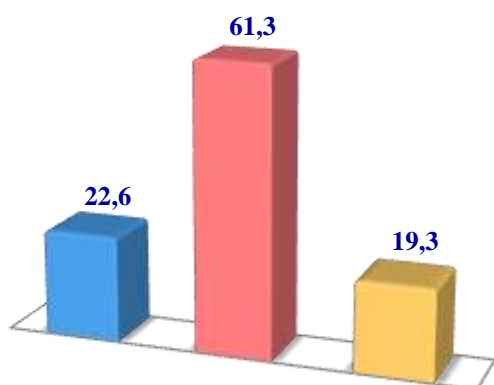


**Фарғона вилояти бўйича
ишлаб чиқарилган
сут ҳажми, тонна**

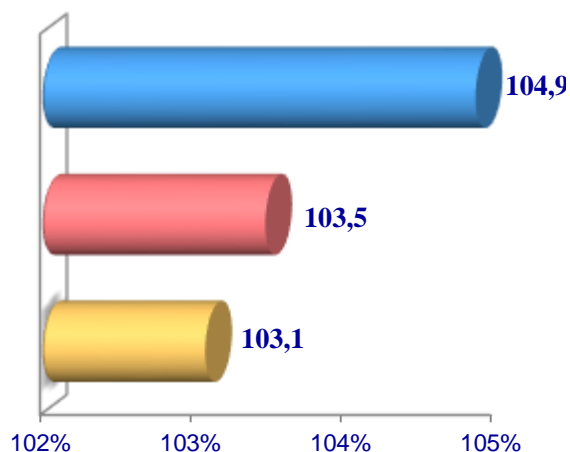


Тухум

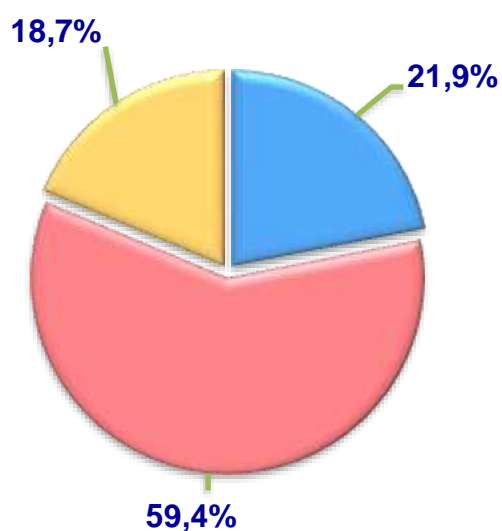
Ҳажми, млн. дона



Ўсиш суръати, % да



Ишлаб чиқарилган маҳсулотнинг хўжалик тоифалари бўйича тақсимланиши



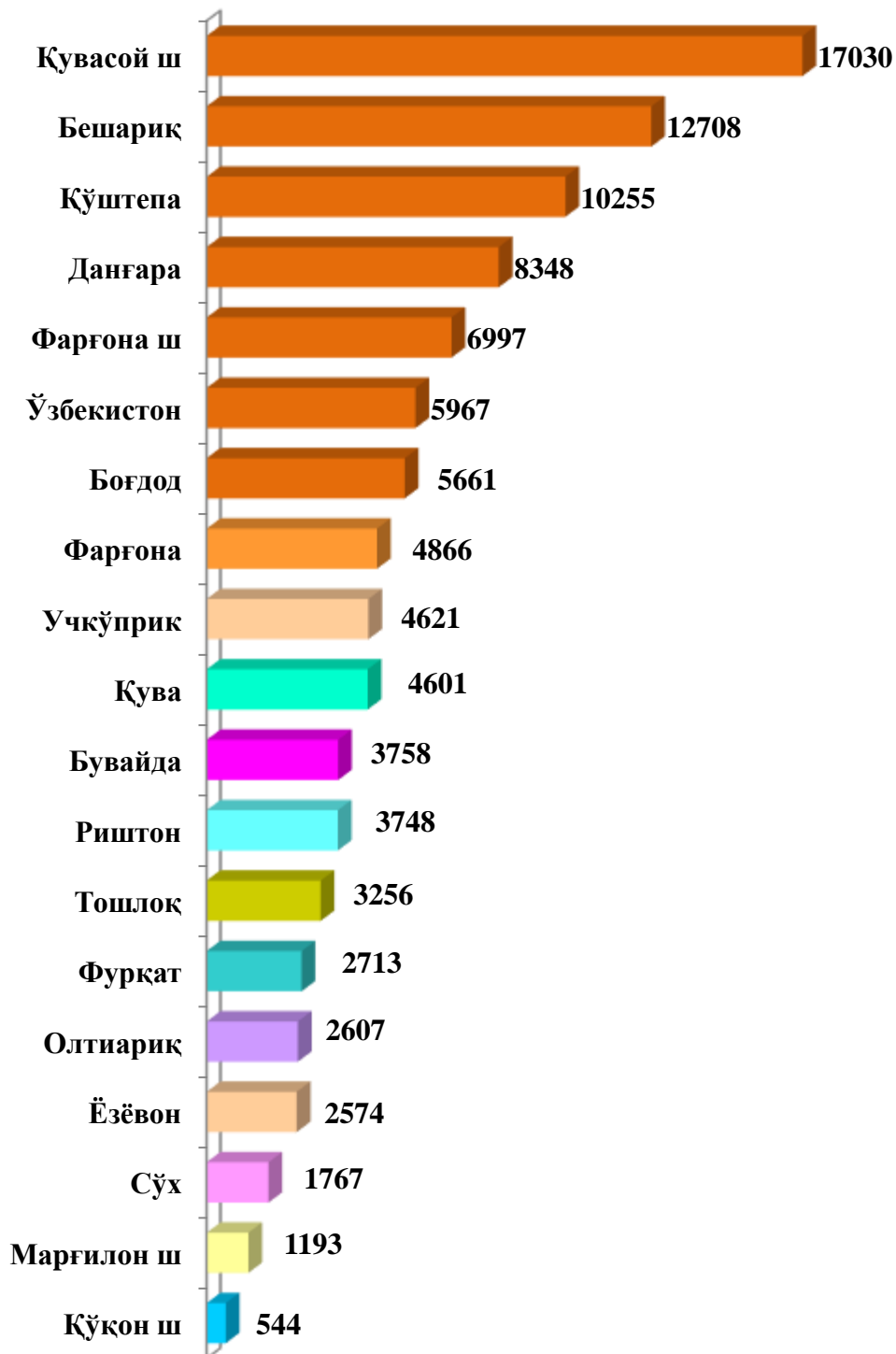
- Фермер хўжаликлари
- Дехқон (шахсий ёрдамчи) хўжаликлари
- Қишлоқ хўжалиги фаолиятини амалга оширувчи ташкилотлар



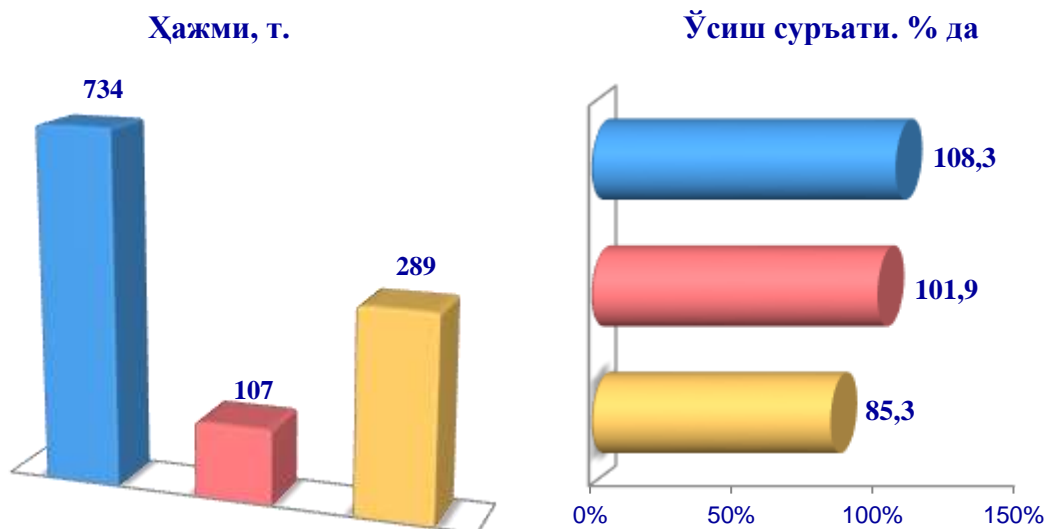
2021 йилнинг январь-март ойларида барча тоифадаги хўжаликлар томонидан 103,2 млн. дона тухум (2020 йилнинг январь-мартига нисбатан 3,7 % га кўп) ишлаб чиқарилди. Тухум ишлаб чиқариш кўрсаткичлари хўжалик тоифалари бўйича таҳлил этилганда, тухум ишлаб чиқариш умумий ҳажмидан 59,4 % и дехқон (шахсий ёрдамчи) хиссасига тўғри келди.



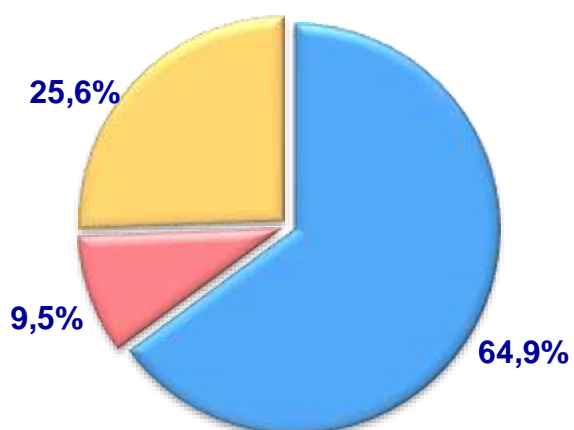
**Фарғона вилояти бўйича
олинган тухум
ҳажми, минг дона**



Балиқ



Ишлаб чиқарилган
маҳсулотнинг хўжалик тоифалари
бўйича тақсимланиши



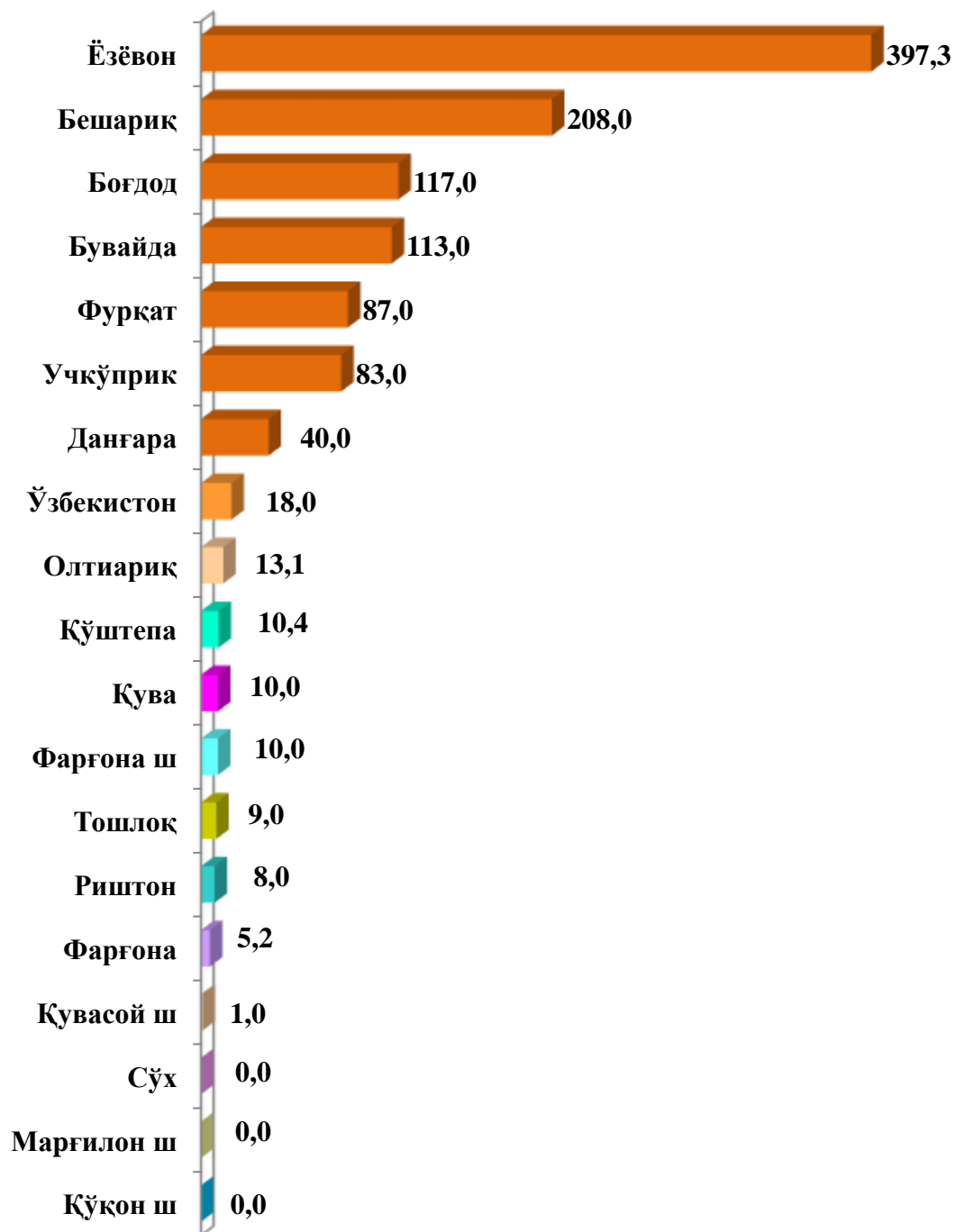
- Фермер хўжаликлари
- Деҳқон (шахсий ёрдамчи) хўжаликлари
- Қишлоқ хўжалиги фаолиятини амалга оширувчи ташкилотлар



2021 йилнинг январь-март ойларида барча тоифадаги хўжаликлар томонидан 1130 тонна (2020 йилнинг январь-мартига нисбатан 0,7 % га кўп) балиқ овланди. Овланган балиқлар хўжалик тоифалари бўйича таҳлил қилинганда, овланган балиқ умумий ҳажмидан 64,9 % и фермер хўжаликлари ҳиссасига тўғри келганини таъкидлаш лозим.



**Фарғона вилояти бўйича
овланган балиқ
ҳажми, тонна**



**2021 йилнинг январь-март ойларида ишлаб чиқарилган
чорвачилик маҳсулотлари**

	<i>Миқдори</i>	<i>ўсиш суръати, % да</i>
Гўшт (тирик вазнда), минг тонна	39 170	112,7
<i>шу жумладан:</i>		
Фермер хўжаликлари	1038	84,8
Деҳқон (аҳолининг шахсий ёрдамчи) хўжаликлари	31 824	103,3
Қишлоқ хўжалиги фаолиятини амалга оширувчи ташкилотлар	6 308	231,8
Сут, минг тонна	203 587	103,9
<i>шу жумладан:</i>		
Фермер хўжаликлари	6 032	102,8
Деҳқон (аҳолининг шахсий ёрдамчи) хўжаликлари	196 778	104,1
Қишлоқ хўжалиги фаолиятини амалга оширувчи ташкилотлар	777	80,4
Тухум, млн. дона	103 214	103,7
<i>шу жумладан:</i>		
Фермер хўжаликлари	22 621	104,9
Деҳқон (аҳолининг шахсий ёрдамчи) хўжаликлари	61 258	103,5
Қишлоқ хўжалиги фаолиятини амалга оширувчи ташкилотлар	19 335	103,1

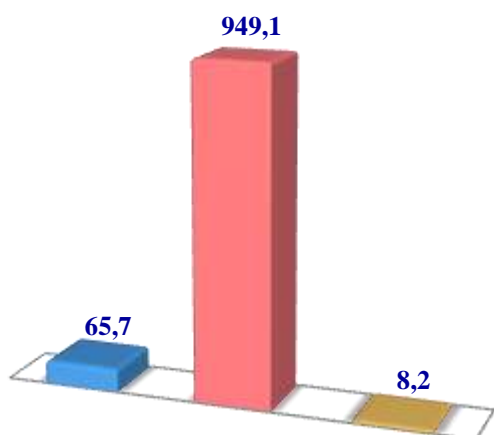
Чорва моллари ва паррандалар бош сони

2021 йилнинг 1 апрель ҳолатига кўра, йирик шохли қорамолларнинг умумий бош сони 1 023,0 минг тага етди.

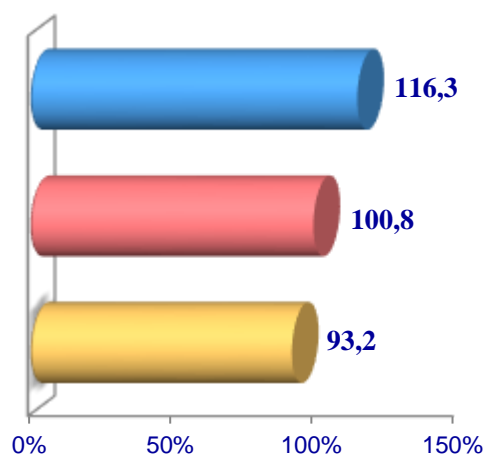
2020 йилнинг мос даври билан солиштирилганда, барча тоифадаги хўжаликларда йирик шохли қорамоллар бош сони – 15,9 минг тага (1,6 %) кўпайди.

Йирик шохли қорамоллар

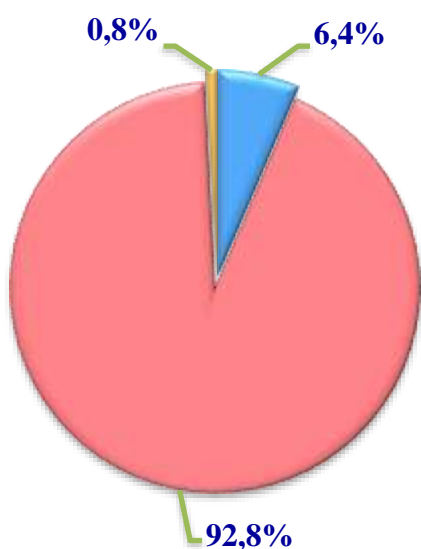
Сони, минг бош



Ўсиш суръати, % да



Бош сонинг
хўжалик тоифалари
бўйича тақсимланиши



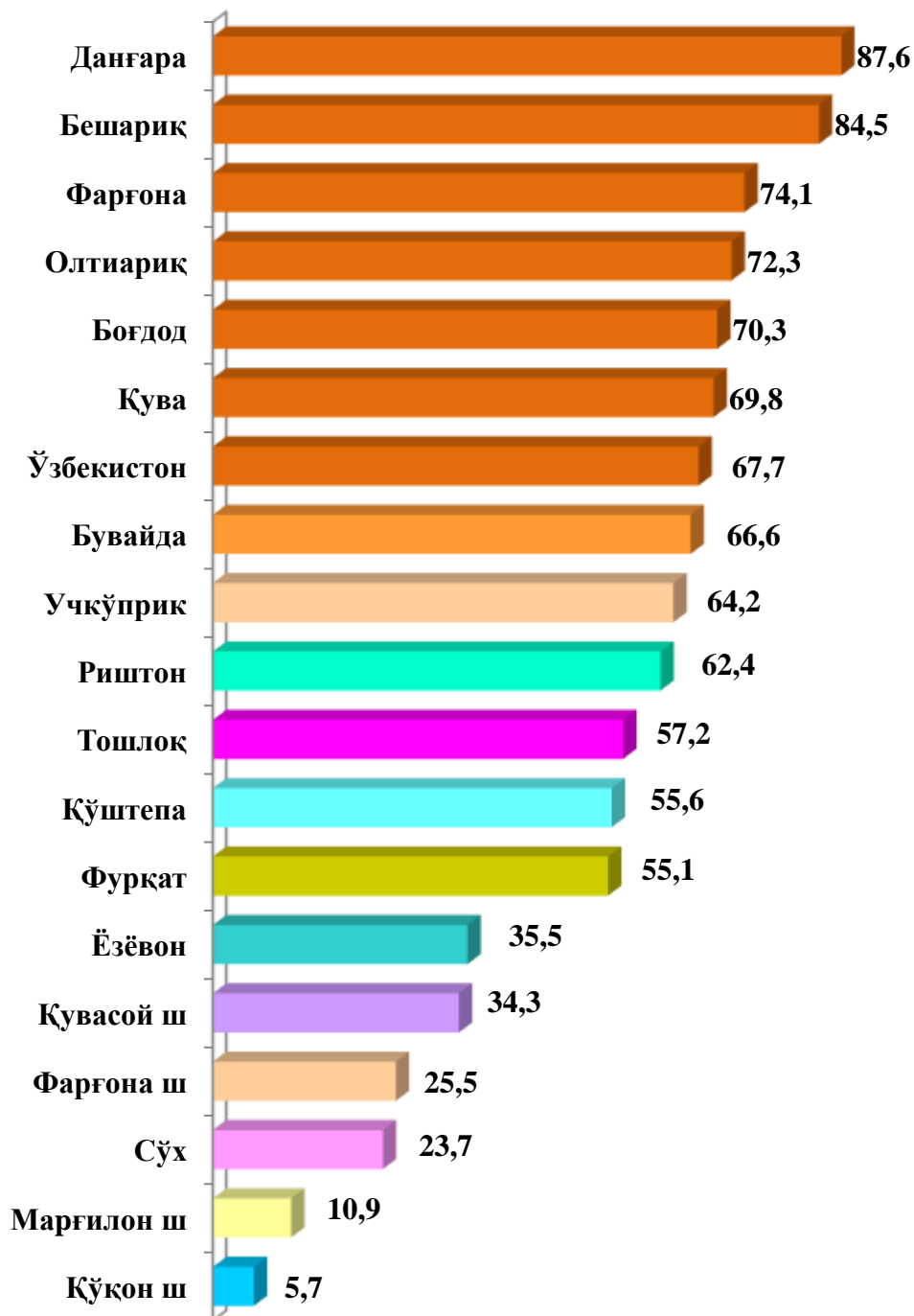
- Фермер хўжаликлари
- Дехқон (шахсий ёрдамчи) хўжаликлари
- Қишлоқ хўжалиги фаолиятини амалга оширувчи ташкилотлар



2021 йилнинг 1 апрель ҳолатига кўра, йирик шохли қорамоллар бош сони тўғрисидаги маълумотлар хўжалик тоифалари бўйича таҳлил этилганда, жами йирик шохли қорамолларнинг 92,8 % и дехқон (шахсий ёрдамчи) хўжаликларига тўғри келиши кузатилди.



**Фарғона вилояти бўйича
йирик шохли қорамолларнинг
умумий бош сони, минг бош**

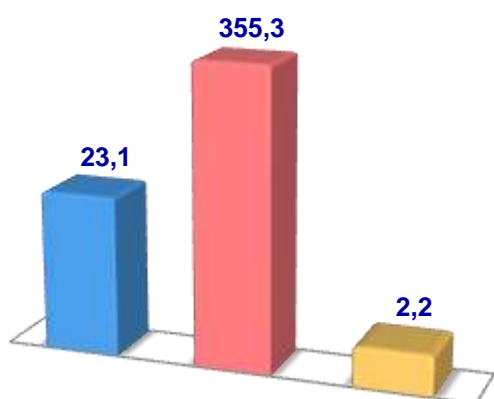


2021 йилнинг 1 апрель ҳолатига кўра, сигирларнинг умумий бош сони 380,6 минг тага етди.

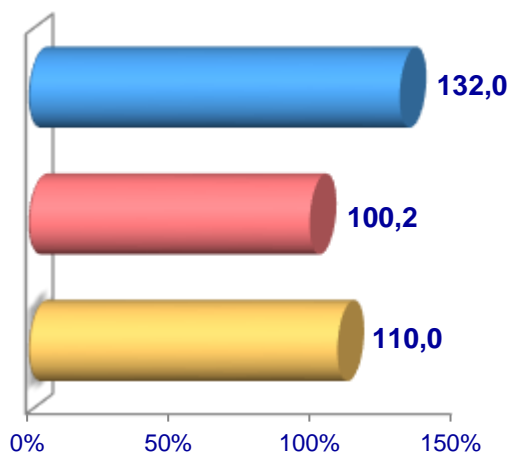
2020 йилнинг мос даври билан солиштирилганда, барча тоифадаги хўжаликларда сигирлар бош сони – 6,5 минг тага (1,7 %) кўпайди.

Сигирлар

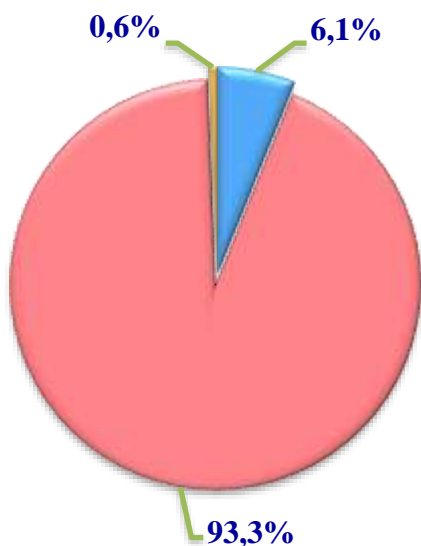
Сони, минг бош



Ўсиш суръати, % да




Бош сонинг
хўжалик тоифалари
бўйича тақсимланиши



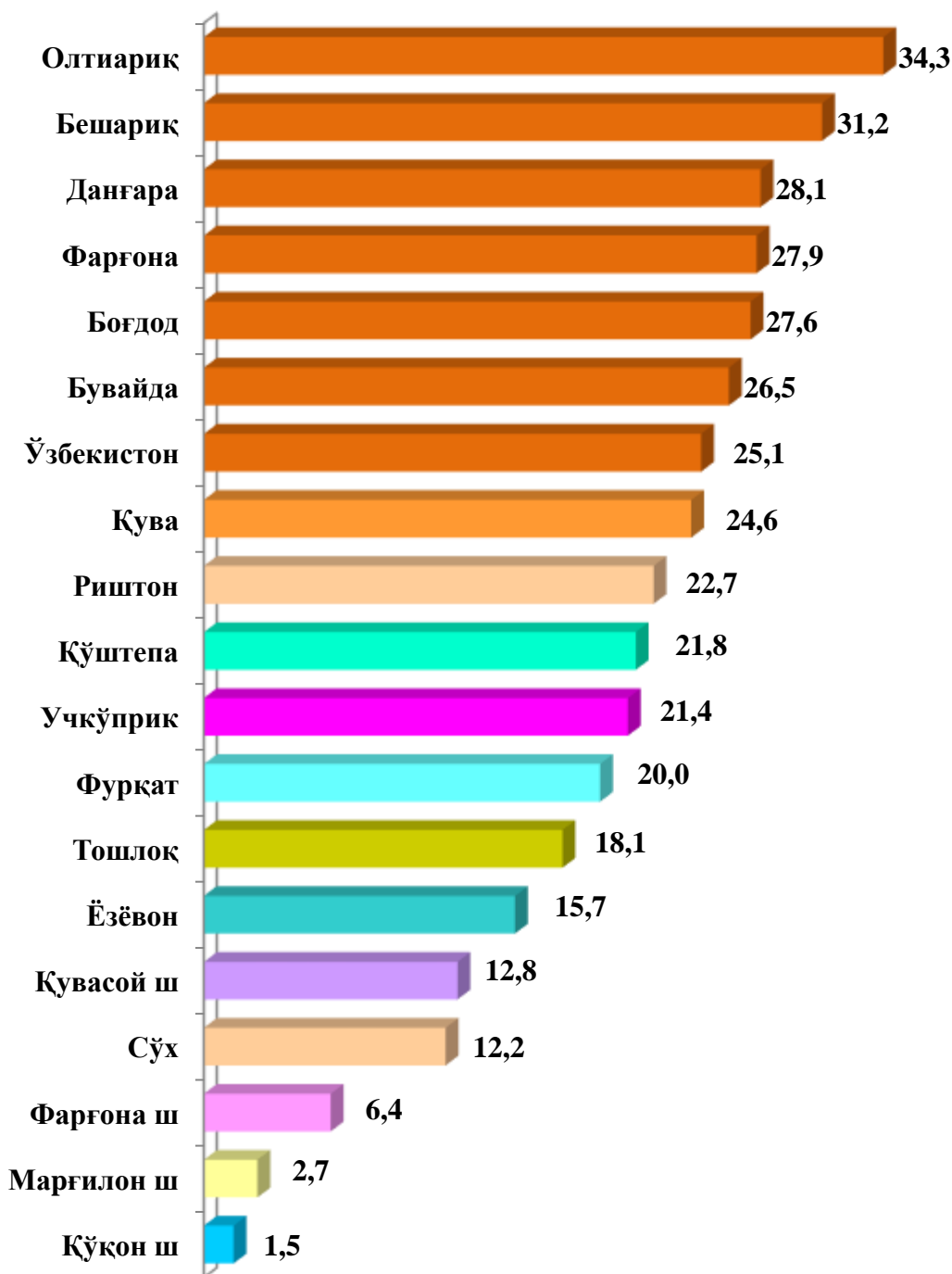
- Фермер хўжаликлари
- Дехқон (шахсий ёрдамчи) хўжаликлари
- Қишлоқ хўжалиги фаолиятини амалга оширувчи ташкилотлар



2021 йилнинг 1 апрель ҳолатига кўра, сигирларнинг бош сони тўғрисидаги маълумотлар хўжалик тоифалари бўйича таҳлил этилганда, сигирларнинг 93,3 % и дехқон (шахсий ёрдамчи) хўжаликларига тўғри келиши кузатилди.



**Фарғона вилояти
бўйича сигирларнинг
умумий бош сони,
минг бош**

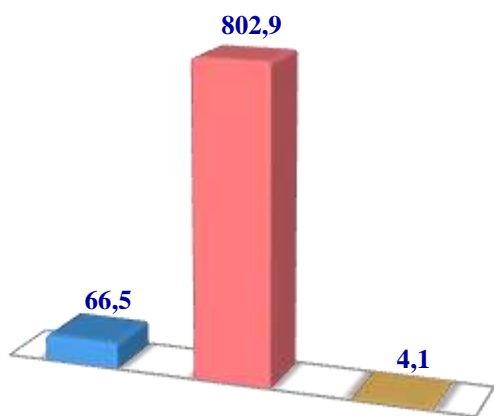


2021 йилнинг 1 январь ҳолатига кўра, қўй ва эчкиларнинг умумий бош сони 873,5 минг тага етди.

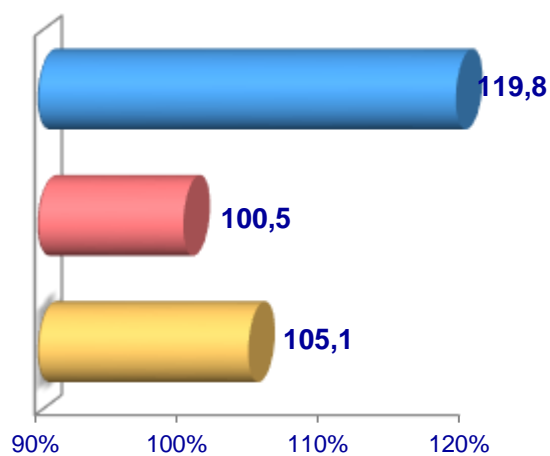
2020 йилнинг мос даври билан солиштирилганда, барча тоифадаги хўжаликларда қўй ва эчкилар бош сони – 14,8 минг тага (1,7 %) кўпайди.

Кўй ва эчкилар

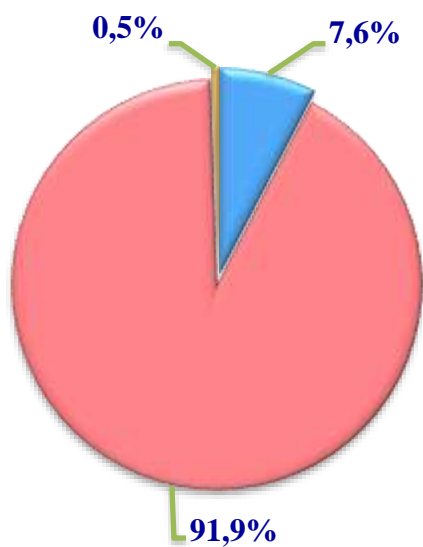
Сони, минг бош



Ўсиш суръати, % да



Бош сонинг хўжалик тоифалари бўйича тақсимланиши



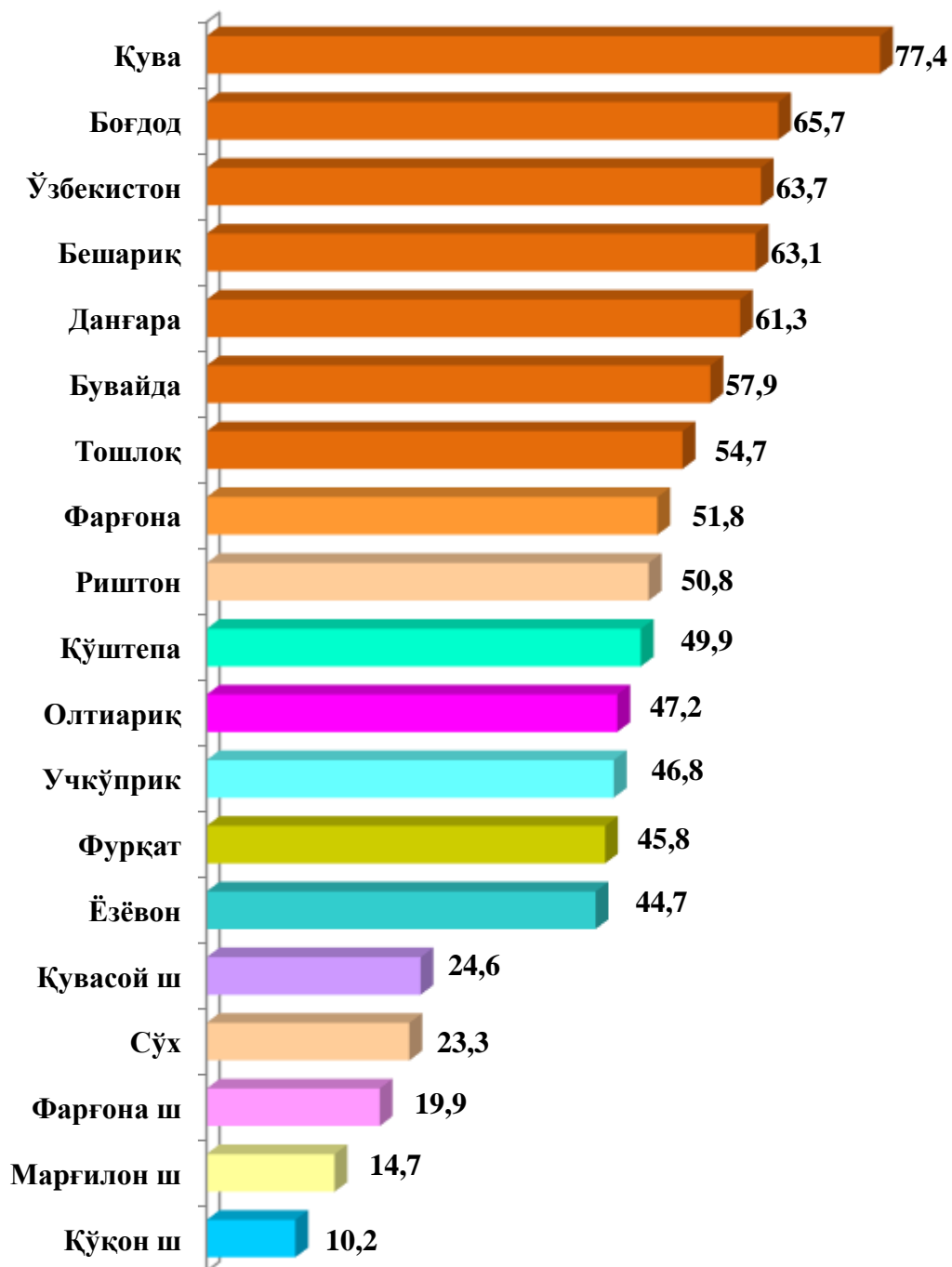
- Фермер хўжаликлари
- Деҳқон (шахсий ёрдамчи) хўжаликлари
- Қишлоқ хўжалиги фаолиятини амалга оширувчи ташкилотлар



2021 йилнинг 1 январь ҳолатига кўра, кўй ва эчкилар бош сони тўғрисидаги маълумотлар хўжалик тоифалари бўйича таҳлил этилганда, жами кўй ва эчкиларнинг 91,9 % и деҳқон (шахсий ёрдамчи) хўжаликларига тўғри келиши кузатилди.



**Фарғона вилояти бўйича
қўй ва эчкиларнинг
умумий бош сони,
минг бош**

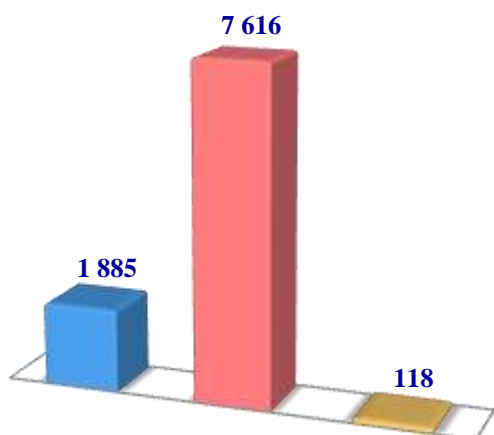


2021 йилнинг 1 апрель ҳолатига қўра, отларнинг умумий бош сони 9619 тага етди.

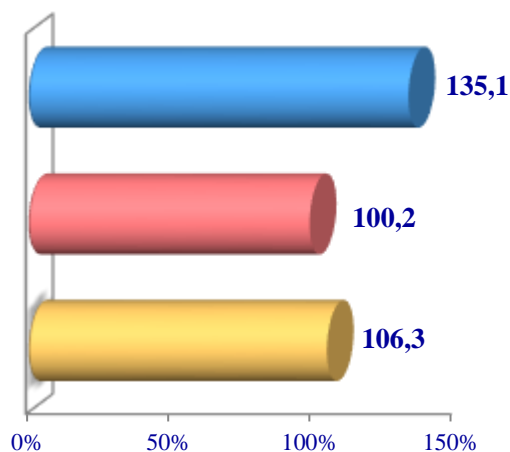
2020 йилнинг мос даври билан солиштирилганда, барча тоифадаги хўжаликларда отлар бош сони – 509 тага (5,6 %) кўпайди.

Отлар

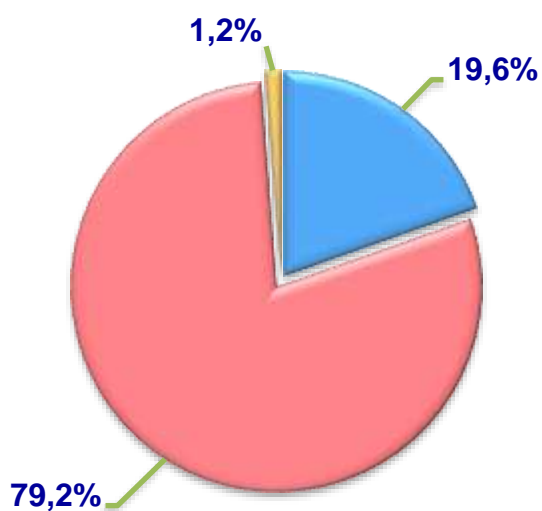
Сони, минг бош



Ўсиш суръати, % да



Бош сонинг
хўжалик тоифалари
бўйича тақсимланиши



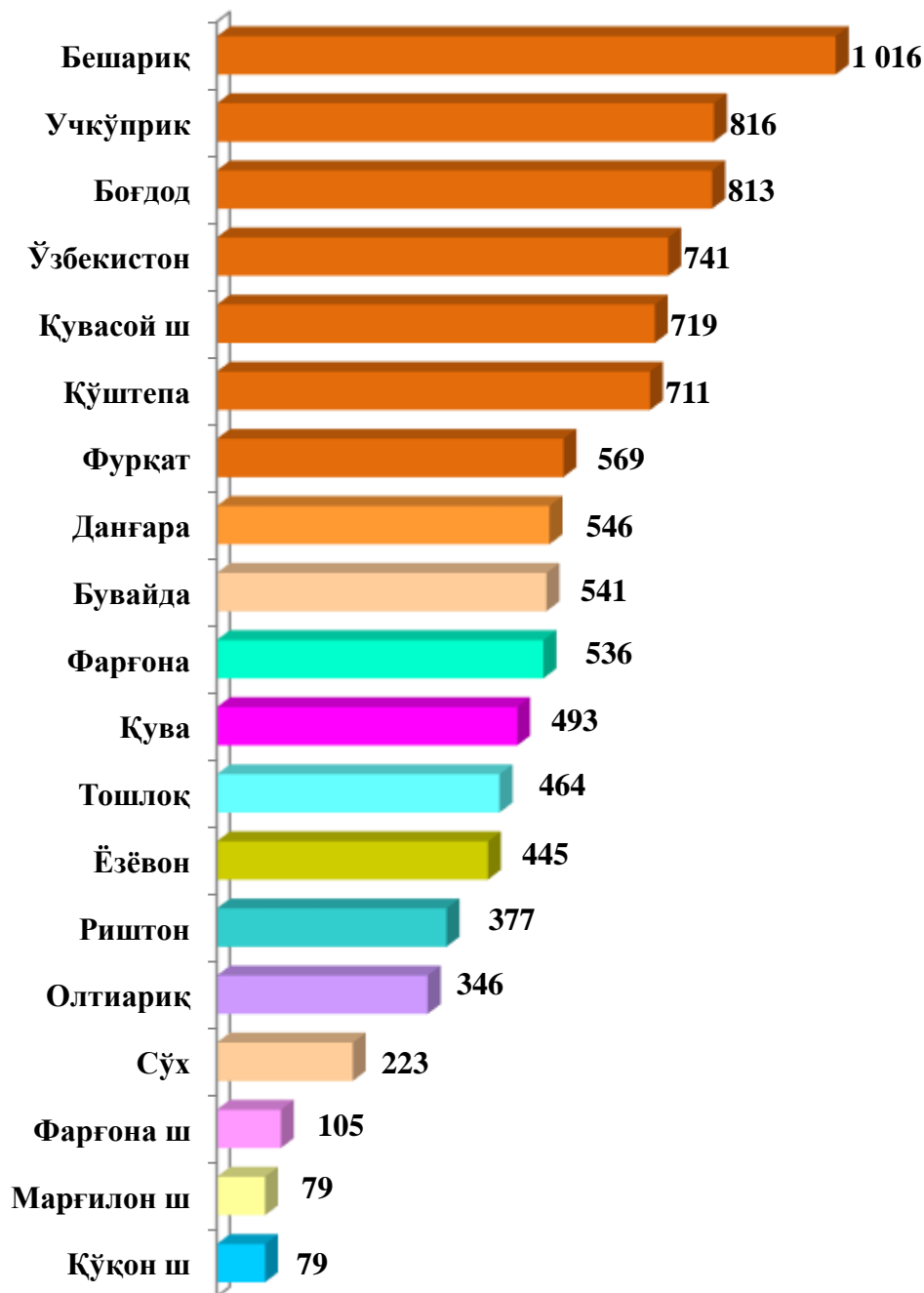
- Фермер хўжаликлари
- Дехқон (шахсий ёрдамчи) хўжаликлари
- Қишлоқ хўжалиги фаолиятини амалга оширувчи ташкилотлар



2021 йилнинг 1 апрель ҳолатига кўра, отлар бош сони тўғрисидаги маълумотлар хўжалик тоифалари бўйича таҳлил этилганда, отларнинг 79,2 % и дехқон (шахсий ёрдамчи) хўжаликларига тўғри келиши кузатилди.



**Фарғона вилояти
бўйича отларнинг
умумий бош сони, бош**

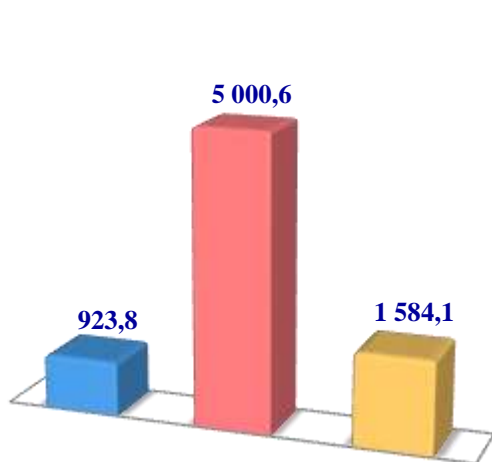


2021 йилнинг 1 апрель ҳолатига кўра, паррандаларнинг умумий бош сони 7939,2 минг тага етди.

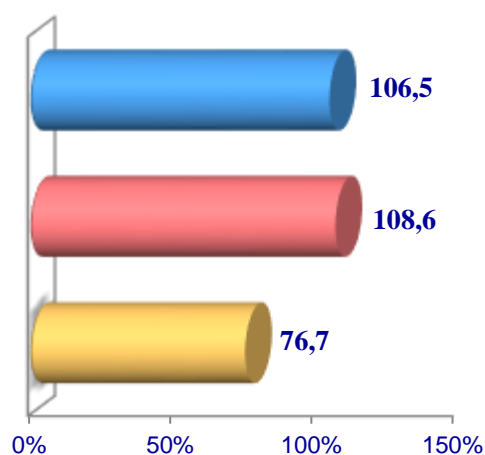
2020 йилнинг мос даври билан солиштирилганда, барча тоифадаги хўжаликларда паррандалар бош сони – 4,7 минг тага (0,1%) кўпайди.

Паррандалар

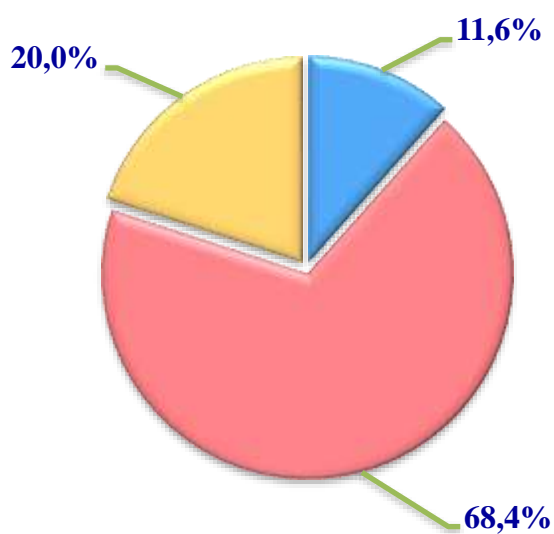
Сони, минг бош



Ўсиш суръати, % да



Бош сонинг
хўжалик тоифалари
бўйича тақсимланиши



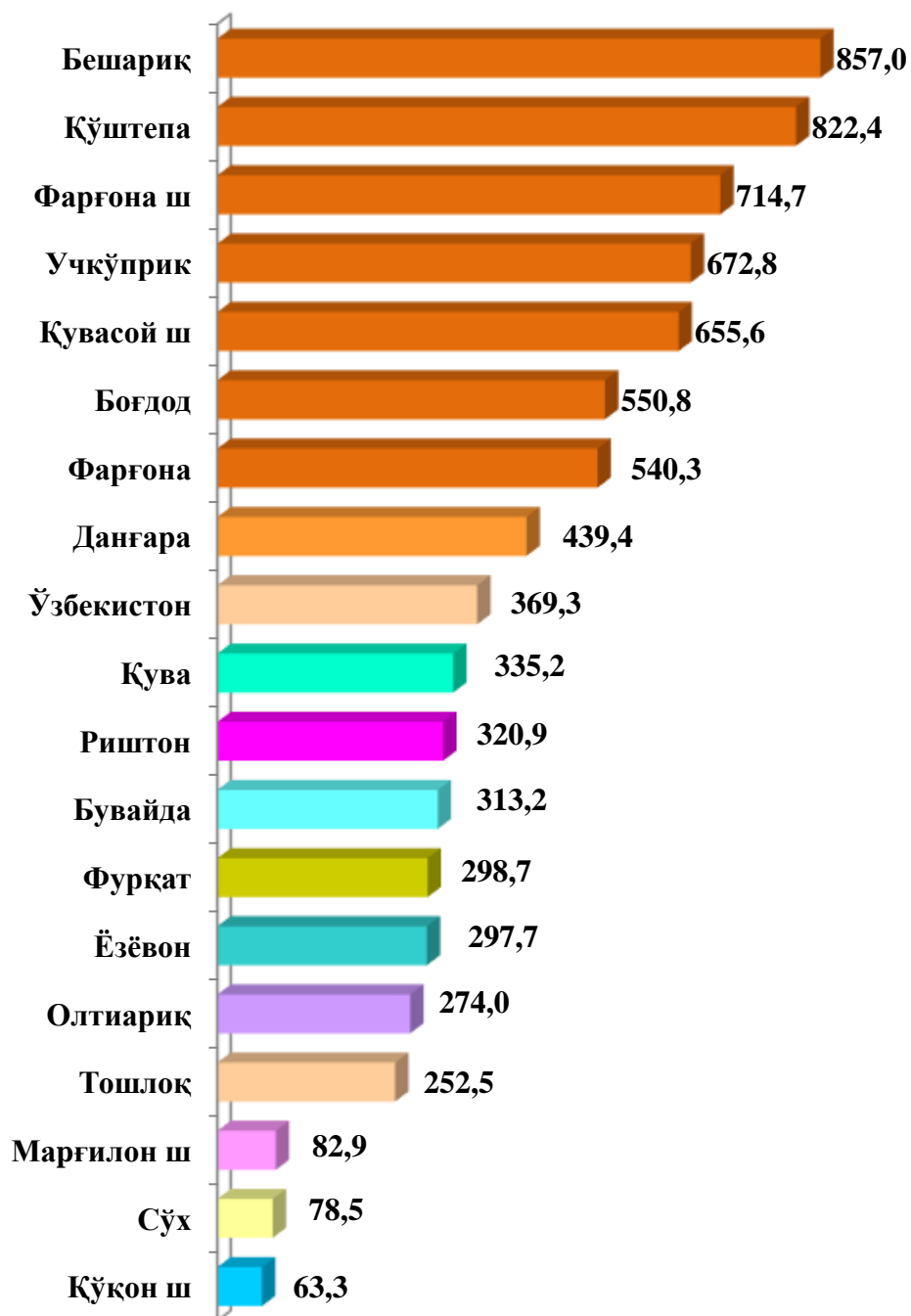
- Фермер хўжаликлари
- Дехқон (шахсий ёрдамчи) хўжаликлари
- Қишлоқ хўжалиги фаолиятини амалга оширувчи ташкилотлар



2021 йилнинг 1 апрель ҳолатига кўра, паррандалар бош сони тўғрисидаги маълумотлар хўжалик тоифалари бўйича таҳлил этилганда, паррандаларнинг 68,4 % и дехқон (шахсий ёрдамчи) хўжаликларига тўғри келиши кузатилди.



**Фарғона вилояти бўйича
паррандаларнинг
умумий бош сони,
минг бош**



**2021 йилнинг 1 апрель ҳолатига чорва моллари
ва паррандалар бош сони**

	<i>минг бош</i>	<i>Ўсиш суръати, % да</i>
Йирик шоҳли қорамол	1 023,0	101,6
<i>шу жумладан:</i>		
Фермер хўжаликлари	65,7	116,3
Дехқон (аҳолининг шахсий ёрдамчи) хўжаликлари	949,1	100,8
Қишлоқ хўжалиги фаолиятини амалга оширувчи ташкилотлар	8,2	93,2
улардан сизирлар	380,6	101,7
<i>шу жумладан:</i>		
Фермер хўжаликлари	23,1	132,0
Дехқон (аҳолининг шахсий ёрдамчи) хўжаликлари	3 55,3	100,2
Қишлоқ хўжалиги фаолиятини амалга оширувчи ташкилотлар	2,2	110,0
Қўй ва эчкилар	873,5	101,7
<i>шу жумладан:</i>		
Фермер хўжаликлари	66,5	119,8
Дехқон (аҳолининг шахсий ёрдамчи) хўжаликлари	802,9	100,5
Қишлоқ хўжалиги фаолиятини амалга оширувчи ташкилотлар	4,1	105,1
Отлар	9,6	105,6
<i>шу жумладан:</i>		
Фермер хўжаликлари	1,9	135,1
Дехқон (аҳолининг шахсий ёрдамчи) хўжаликлари	7,6	100,2
Қишлоқ хўжалиги фаолиятини амалга оширувчи ташкилотлар	0,1	106,3
Паррандалар	7 939,2	100,1
<i>шу жумладан:</i>		
Фермер хўжаликлари	923,8	106,5
Дехқон (аҳолининг шахсий ёрдамчи) хўжаликлари	5 431,3	108,6
Қишлоқ хўжалиги фаолиятини амалга оширувчи ташкилотлар	1 584,1	76,7

IV. ИНВЕСТИЦИЯЛАР ВА ҚУРИЛИШ

2021 йил январь-март ойларида асосий капиталга киритилган инвестицияларнинг умумий ҳажми миллий валютада 1999,6 млрд. сўмни (АҚШ доллари эквивалентидаги ҳажми 0,19 млрд. АҚШ долларини) ёки 2020 йилнинг мос даврига нисбатан ўсиш суръати 108,2 %ни ташкил қилди.


Молиялаштириш манбалари бўйича асосий капиталга киритилган инвестицияларнинг тақсимланиши (2021 йил январь-март)

	млрд.сўм	ўсиш суръати, %да	яқунга нисбатан % ҳисобида
Асосий капиталга киритилган инвестициялар	1 999,6	108,2	100,0
<i>шу жумладан</i>			
Марказлашган инвестициялар:	102,9	81,5	5,1
бюджет маблағлари	32,2	33,2	1,6
Ўзбекистон Республикаси Молия вазирлиги ҳузуридаги Сув таъминоти ва канализация тизимларини ривожлантириш жамғармаси	20,3	257,1	1,0
ҳукумат кафолати остида чет эл кредитлари	22,9	106,6	1,1
Тикланиш ва тараққиёт фонди	27,5	-	1,4
Марказлашмаган инвестициялар	1 896,7	110,0	94,9
корхоналарнинг ўз маблағлари	287,2	70,6	14,4
аҳоли маблағлари	374,8	97,8	18,7
тўғридан-тўғри хорижий инвестиция ва кредитлар	752,2	134,8	37,6
тижорат банк кредитлари ва бошқа қарз маблағлари	482,4	127,5	24,2

Давлат бюджетидан ажратилган инвестициялар ижтимоий соҳани ва ҳаётий таъминот тизимини қўллаб қувватлашга, Фарғона вилояти инфраструктурасини ривожлантиришга қаратилган манзилли инвестиция дастурларини амалга ошириш учун йўналтирилган.

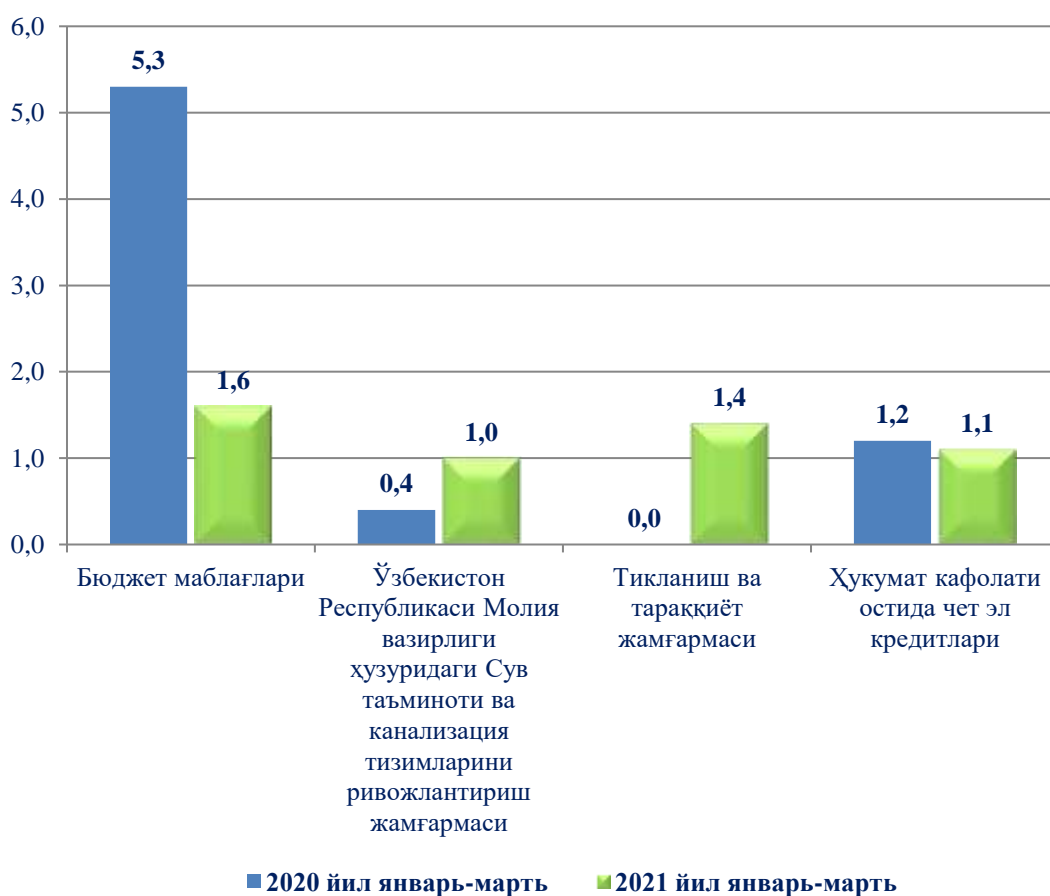
Асосий капиталга киритилган инвестицияларда марказлашган ва марказлашмаган инвестицияларнинг улушлари

(январь-март умумий ҳажмга нисбатан, %да)



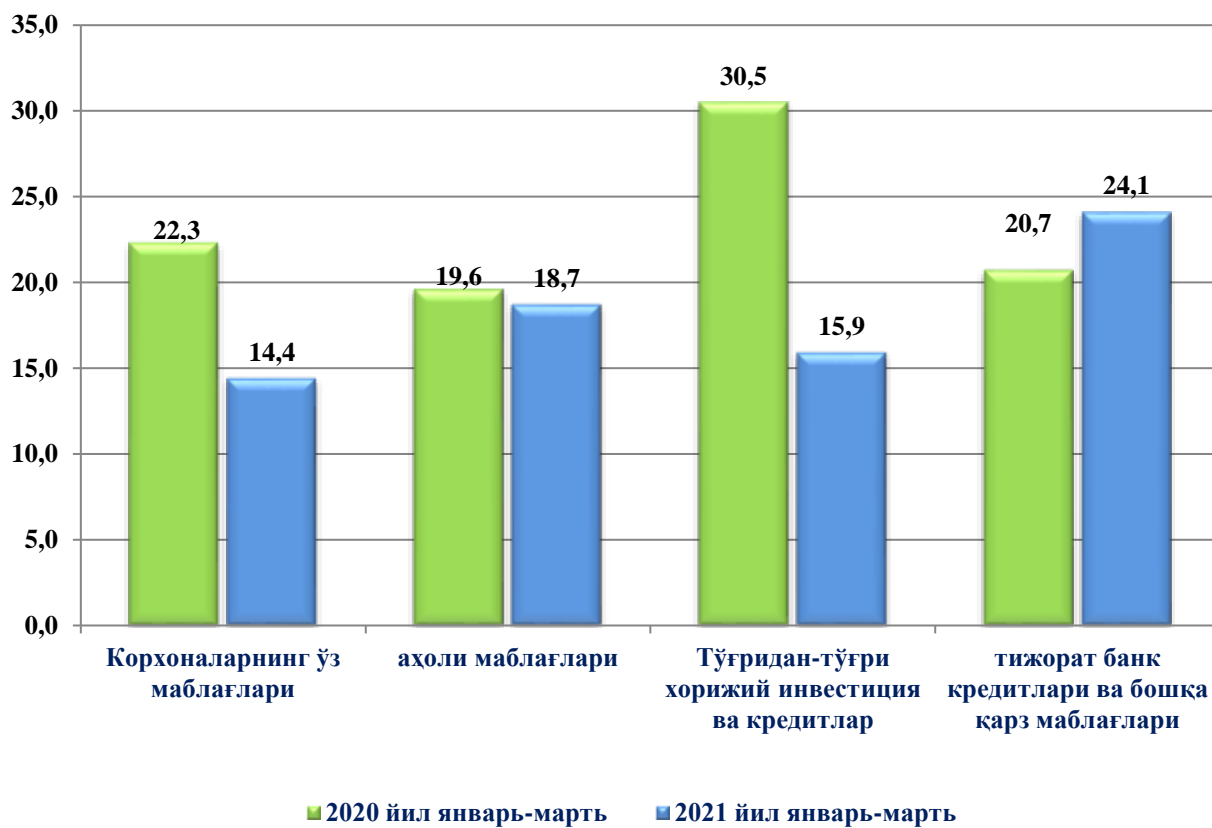
Асосий капиталга киритилган инвестицияларнинг марказлашган молиялаштириш манбалари

(январь-март жами инвестициялар ҳажмидаги улуши, %да)



**Асосий капиталга киритилган инвестицияларнинг марказлашмаган
молиялаштириш манбалари**

(январь-март жами инвестициялар ҳажмидаги улуши, %да)



Марказлашган молиялаштириш манбалари ҳисобидан инвестициялар таркиби, % да

Ўтган йилнинг мос даврига нисбатан, % да



Марказлашмаган молиялаштириш манбалари ҳисобидан инвестициялар таркиби, % да

Ўтган йилнинг мос даврига нисбатан, % да



Асосий капиталга киритилган инвестицияларнинг марказлашган молиялаштириш манбалари ҳисобидан киритилган жами инвестициялар 102,9 млрд. сўмни ташкил этиб, ўтган йилнинг мос даврига нисбатан 81,5 % ни ташкил этган (умумий ҳажмдаги улуши 5,1%), шундан бюджет маблағлари 32,2 млрд. сўмни, ўтган йилнинг мос даврига нисбатан 33,2 % ни ташкил этиб, (умумий ҳажмдаги улуши 1,6%), Ўзбекистон Республикаси Молия вазирлиги ҳузуридаги Сув таъминоти ва канализация тизимларини ривожлантириш жамғармаси 20,3 млрд. сўмни ташкил этди, ўтган йилнинг мос даврига нисбатан 257,1 % ни ташкил этди. Ўзбекистон Республикаси кафолати остидаги хорижий инвестиция ва кредитлар 22,9 млрд. сўмни ташкил этиб, ўтган йилнинг мос даврига нисбатан 106,6 % ни ташкил этганини таъкидлаш лозим.

Асосий капиталга киритилган инвестицияларнинг марказлашмаган молиялаштириш манбалари ҳисобидан киритилган жами инвестициялар 1896,7 млрд. сўмни ташкил этди, ўтган йилнинг мос даврига нисбатан 110,0 %ни (жами инвестициялар ҳажмидаги улуши 94,9 %) ташкил этди. Шундан жами инвестициялар ҳажмида энг кўп улуш тўғридан-тўғри хорижий инвестиция ва кредитлар ҳисобига тўғри келиб, 317,0 млрд. сўмни ташкил этиб, ўтган йилнинг мос даврига нисбатан 92,6 %га пасайган (жами инвестициялар ҳажмидаги улуши 15,9 %), корхоналарнинг ўз маблағлари ҳисобига ўзлаштирилган инвестициялар 287,2 млрд. сўмни, ўтган йилнинг мос даврига нисбатан 70,6 %ни (жами инвестициялар ҳажмидаги улуши 14,4 %) ташкил этди, 374,8 млрд. сўм аҳоли маблағлари ҳисобига ўзлаштирилган инвестициялар бўлиб, ўтган йилнинг мос даврига нисбатан 97,8 % ни (жами инвестициялар ҳажмидаги улуши 18,7 %) ташкил этди. Тижорат банклари кредитлари ва бошқа қарз маблағлари 482,4 млрд. сўмни ташкил этиб, ўтган йилнинг мос даврига нисбатан 127,5 % ни (жами инвестициялар ҳажмидаги улуши 24,1 %) ташкил этди.

**Асосий капиталга киритилган инвестицияларнинг
молиялаштириш манбалари бўйича таркиби**

(2021 йил январь-март)

	Жами инвестициялар млрд. сўм	Шундан, молиялаштириш манбалари бўйича (млрд. сўм)				
		Республика бюджети	Корхоналар (махаллий бюджет)	Аҳоли маблағи	Банк кредитлари ва бошқа қарз маблағлари	Чет эл инвестициялари ва кредитлари
Вилоят жами:	1 999,6	32,2	287,2	374,8	482,4	775,2
Фарғона ш	454,5	11,1	116,6	108,5	57,4	128,7
Қўқон ш	225,6	12,4	21,1	19,1	49,8	123,1
Қувасой ш	140,1	0,0	17,6	10,2	52,6	59,7
Марғилон ш	119,8	0,001	14,1	27,4	37,8	39,6
Олтиариқ	65,0	0,001	5,5	23,6	23,0	12,8
Қўштепа	72,9	0,001	11,2	6,2	4,6	50,6
Бағдод	67,1	0,001	4,5	16,5	9,4	35,4
Бувайда	42,1	0,001	3,0	12,3	13,9	12,6
Бешариқ	56,0	0,004	4,0	11,5	4,9	35,1
Қува	70,2	0,001	2,8	23,1	22,2	21,6
Учқўприқ	153,2	0,03	16,8	30,0	37,2	68,9
Риштон	46,1	0,000	4,9	7,6	10,8	21,0
Сўх	22,9	2,2	2,7	3,5	10,3	0,7
Тошлоқ	129,7	0,2	3,3	9,5	20,5	96,1
Ўзбекистон	96,9	0,06	20,2	25,5	34,9	14,0
Фарғона т	97,9	1,0	24,1	2,0	23,2	45,8
Данғара	56,1	0,1	6,5	4,8	43,5	1,1
Фурқат	42,4	0,001	5,1	22,0	8,1	5,8
Ёзёвон	41,0	5,1	3,3	11,6	18,1	2,6

**Асосий капиталга киритилган инвестицияларнинг
технологик таркиби
(2021 январь-март, млрд.сўм)**

Шахар ва туманлар	Жами	Шу жумладан		
		Қурилиш монтаж ишлари	Машиналар, асбоб-ускунлар, инвентарлар	Бошқа харажатлар
Вилоят жами:	1 999,6	885,8	760,0	353,8
Фарғона ш	454,5	180,2	180,0	94,3
Қўқон ш	225,6	70,4	69,0	86,2
Қувасой ш	140,1	59,4	80,2	0,5
Марғилон ш	119,8	81,5	37,4	0,9
Олтиариқ	65,0	29,3	35,4	0,4
Қўштепа	72,9	20,8	51,6	0,5
Бағдод	67,1	33,0	11,1	23,0
Бувайда	42,1	22,8	18,6	0,6
Бешариқ	56,0	23,3	6,9	25,8
Қува	70,2	36,0	33,5	0,7
Учкўприк	153,2	43,7	91,9	17,6
Риштон	46,1	23,7	12,7	9,6
Сўх	22,9	14,4	3,7	4,8
Тошлоқ	129,7	81,8	15,8	32,1
Ўзбекистон	96,9	47,8	39,1	10,0
Фарғона т	97,9	35,8	19,9	42,3
Данғара	56,1	28,6	27,5	0,1
Фурқат	42,4	35,5	5,5	1,4
Ёзёвон	41,0	17,8	20,1	3,1

**Асосий капиталга киритилган инвестицияларнинг
такрор ишлаб чиқариш таркиби
(2021 йил январь-март, млрд.сўм)**

Шахар ва туманлар	Жами инвестициялар	Шу жумладан		
		Янги қурилиш	Кенгайтириш, реконструкция, модернизация қилиш ва техник қайта қуроллантириш	Бошқа харажатлар
Вилоят жами:	1 999,6	1 124,6	519,8	355,2
Фарғона ш	454,5	225,3	73,3	155,9
Қўқон ш	225,6	134,9	70,9	19,8
Қувасой ш	140,1	66,6	60,8	12,7
Марғилон ш	119,8	61,6	31,9	26,3
Олтиариқ	65,0	19,6	18,4	27,1
Қўштепа	72,9	59,1	4,6	9,2
Бағдод	67,1	45,2	18,3	3,6
Бувайда	42,1	23,4	6,4	12,3
Бешариқ	56,0	15,8	35,7	4,6
Қува	70,2	45,9	18,6	5,7
Учкўприқ	153,2	87,7	41,1	24,3
Риштон	46,1	25,5	15,6	5,0
Сўх	22,9	14,4	4,5	4,1
Тошлоқ	129,7	107,2	15,8	6,7
Ўзбекистон	96,9	61,7	23,5	11,7
Фарғона т	97,9	64,5	24,8	8,7
Данғара	56,1	10,5	37,5	8,1
Фурқат	42,4	35,1	3,7	3,6
Ёзёвон	41,0	20,7	14,5	5,7

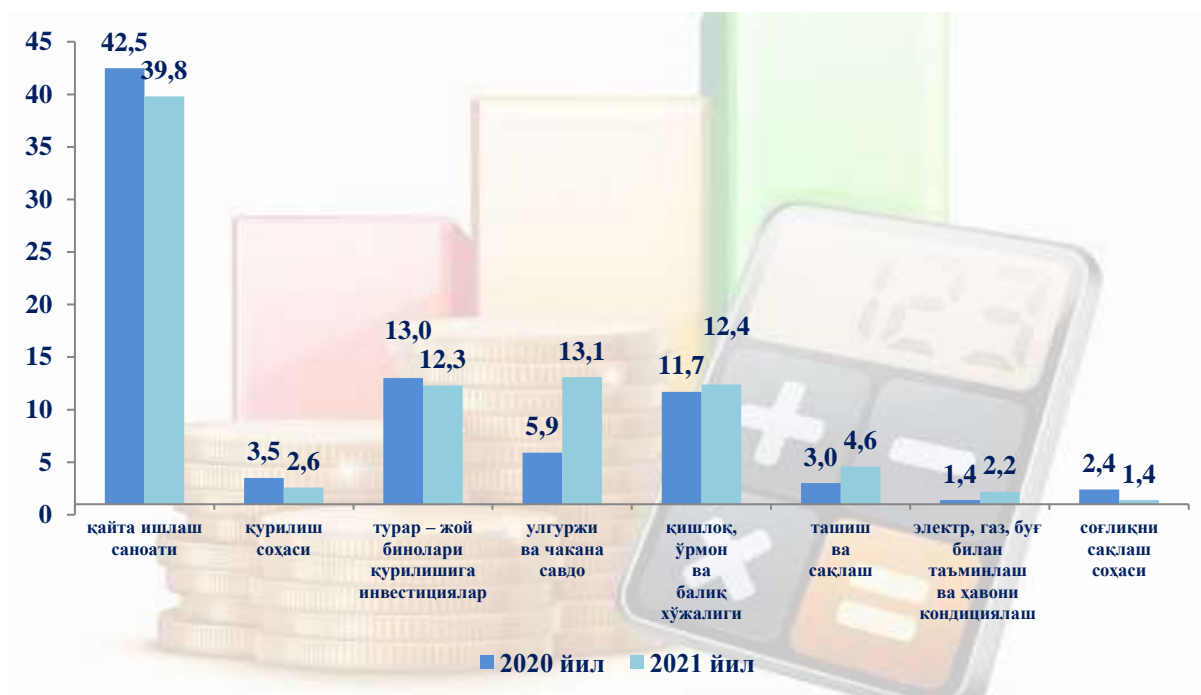
**Иқтисодий фаолият турлари бўйича
асосий капиталга киритилган инвестициялар**

	<i>январь-март</i>			
	<i>2020 йил</i>	<i>Умумий ҳажмга нисбатан %да</i>	<i>2021 йил</i>	<i>Умумий ҳажмга нисбатан %да</i>
Жами, млрд.сўм	1 724,7	100,0	1 999,6	100,0
<i>шу жумладан иқтисодий фаолият турлари бўйича:</i>				
қишлоқ, ўрмон ва балиқ хўжалиги	202,4	11,7	247,0	12,4
тоғ–кон саноати	70,3	4,1	6,9	0,3
ишлаб чиқариш саноати	733,6	42,5	796,6	39,8
электр, газ, буғ билан таъминлаш ва ҳавони кондициялаш	25,0	1,4	44,9	2,2
сув билан таъминлаш, канализация tizими, чиқиндиларни йиғиш ва утилизация қилиш	9,6	0,6	31,3	1,6
қурилиш	60,6	3,5	51,9	2,6
улгуржи ва чакана савдо, моторли транспорт воситалари ва мотоциклларни таъмирлаш	102,0	5,9	262,6	13,1
ташиш ва сақлаш	52,0	3,0	91,7	4,6
яшаш ва овқатланиш бўйича хизматлар	22,4	1,3	13,1	0,7
ахборот ва алоқа	27,0	1,6	41,9	2,1
молиявий ва суғурта фаолияти	10,1	0,6	6,2	0,3
профессионал, илмий ва техник фаолият	8,9	0,5	13,7	0,7
таълим	57,7	3,3	36,7	1,8
соғлиқни сақлаш ва ижтимоий хизматлар кўрсатиш	40,8	2,4	27,7	1,4
бошқа иқтисодий фаолият турларидан ташқари: турар – жой бинолари қурилишига инвестициялар	223,8	13,0	245,6	12,3
санъат, кўнгил очиш ва дам олиш	11,3	0,7	5,3	0,3
бошқа фаолият турлари	67,1	3,9	76,5	3,8

Иқтисодий фаолият турлари бўйича тоғ-кон саноатида – 6,9 млрд. сўм (жами инвестициялар ҳажмида 0,3%), (шундан кумир қазиб олиш – 0,2 млрд. сўм), қайта ишлаш саноатида – 796,6 млрд. сўм, (39,8%) шундан озиқ-овқат маҳсулотлари, ичимликлар ва тамаки маҳсулотлари – 104,8 млрд. сўм (5,2%), тўқимачилик маҳсулотлари ва кийим – 310,2 млрд. сўм (15,5%), кимё маҳсулотлари – 45,1 млрд. сўм (2,3%), нометалл минерал маҳсулотлар – 149,4 млрд. сўм (7,5%), металлургия – 7,5 млрд. сўм, электр, газ, буғ билан таъминлаш ва ҳавони кондициялаш – 44,9 млрд. сўм (2,2%), қурилиш – 51,9 млрд. сўм (2,6%), ташиш ва сақлаш – 91,7 млрд. сўм (4,6%), улгуржи ва чакана савдо, моторли транспорт воситалари ва мотоциклларни таъмирлаш – 262,6 млрд. сўм (13,1%), ахборот ва алоқа – 41,9 млрд. сўм (2,1 %), профессионал, илмий ва техник фаолият – 13,7 млрд. сўм (0,7%), таълим – 36,7 млрд. сўм (1,8%), бошқа иқтисодий фаолият турларидан ташқари турар жой бинолари қурилишига – 245,6 млрд. сўмлик (12,3%) инвестициялар ўзлаштирилди.

Кирилган инвестицияларда катта улушга эга бўлган соҳалар

(январь-март ҳолатига, %да)



Худудлар кесимида ўзлаштирилган инвестициялар
(2021 йил январь-март)

	Умумий ҳажм		Аҳоли жон бошига	
	млрд.сўм	ўсиш суръати, %да	минг.сўм	ўсиш суръати, %да
Вилоят жами	1 999,6	108,2	522,5	106,2
<i>шаҳарлар:</i>				
Фарғона	454,5	139,0	1545,2	136,8
Қўқон	225,6	177,0	878,4	174,5
Қувасой	140,1	50,8	1471,8	49,9
Марғилон	119,8	174,0	500,9	171,2
<i>туманлар:</i>				
Олтиариқ	65,0	71,1	302,8	69,8
Қўштепа	72,9	69,5	376,0	68,0
Боғдод	67,1	265,1	306,0	259,7
Бувайда	42,1	65,3	181,7	64,1
Бешариқ	56,0	60,9	242,5	60,0
Қува	70,2	96,2	268,3	94,7
Учкўприк	153,2	238,2	659,6	233,8
Риштон	46,1	150,5	224,9	148,0
Сўх	22,9	329,0	289,4	322,8
Тошлоқ	129,7	328,4	631,0	321,8
Ўзбекистон	96,9	55,1	400,2	54,1
Фарғона	97,9	163,8	451,9	160,6
Данғара	56,1	58,7	317,4	57,4
Фурқат	42,4	55,6	354,9	54,7
Ёзёвон	41,0	82,6	364,4	81,0

Асосий капиталга киритилган хорижий инвестициялар

2021 йил январь-март ойларида асосий капиталга киритилган хорижий инвестиция ва кредитларнинг умумий ҳажми 775,2 млрд.сўм бўлиб 74,0 млн. АҚШ доллари ёки 2020 йилнинг мос даврига нисбатан 133,8 %га ўсди. Жами хорижий инвестициялар 321,3 млрд. сўм бўлиб, 30,6 млн. АҚШ долларини ташкил этди, шундан 317,0 млрд. сўм тўғридан-тўғри хорижий инвестициялар бўлиб, 30,2 млн. АҚШ долларини, бошқа хорижий инвестициялар 4,3 млрд.сўм бўлиб, 0,4 млн. АҚШ долларини ташкил этди. Жами хорижий кредитлар 453,9 млрд.сўм бўлиб, 43,4 млн. АҚШ долларни, шундан 22,9 млрд.сўм Ҳукумат кафолати остидаги хорижий кредитлар бўлиб 2,2 млн. АҚШ долларини, кафолатланмаган хорижий кредитлар 431,0 млрд.сўм бўлиб 41,2 млн. АҚШ долларини ташкил этди.

Асосий капиталга киритилган хорижий инвестиция ва кредитларнинг таркиби (2021 йил январь-март)

	млрд. сўм	шу жумладан:	
		давлат кафолати остида	тўғридан-тўғри ва бошқалар
Жами асосий капиталга киритилган хорижий инвестиция ва кредитлар	775,2	22,9	752,3
<i>шу жумладан:</i>			
давлат	9,6	9,6	-
нодавлат	765,6	13,3	752,3

Ҳисобот даврида Фарғона вилоят бўйича тўғридан – тўғри хорижий инвестиция ва кредитлар 770,9 млрд.сўмни ташкил этиб, жами хорижий инвестиция ва кредитлардаги нодавлат секторига киритилган тўғридан–тўғри хорижий инвестиция ва кредитларнинг улуши 98,7 %ни ташкил қилди.

**Хорижий инвестиция ва кредитларнинг
алоҳида иқтисодий фаолият турлари бўйича тақсимланиши**
(январь-март, умумий ҳажмга нисбатан, %да)



Хорижий инвестиция ва кредитларнинг иқтисодий фаолият турлари бўйича салмоқли қисмининг ўзлаштирилиши қайта ишлаш саноатига тўғри келиб 464,0 млрд.сўмни ташкил этиб, жами хорижий инвестиция ва кредитлар ҳажмидаги улуши – 59,9 %ни, тоғ-кон саноатида – 1,1 млрд.сўмни ташкил этиб, жами хорижий инвестиция ва кредитларнинг 0,1 %ни, қишлоқ, ўрмон ва балиқ хўжалиги соҳасида – 135,8 млрд.сўмни ташкил этиб, жами хорижий инвестиция ва кредитларнинг 17,5 %ни ташкил этди.

Шу билан бирга, ташиш ва сақлаш соҳасида 15,3 млрд. сўмни, жами хорижий инвестиция ва кредитларнинг 2,0 %ни, ҳамда Ушбу иқтисодий фаолият турлари бўйича хорижий инвестиция ва кредитларнинг ўзлаштирилиши 2020 йилнинг январь-март ойларига нисбатан ортганлиги кузатилди.

Ижтимоий соҳа объектларини қуриш

Уй–жой қурилишида 226,8 млрд. сўмлик инвестициялар ўзлаштирилди ёки жами инвестициялар ҳажмининг 11,3 %ини ташкил қилди.

2021 йилнинг январь-мартда янги қурилиш ва реконструкция ҳисобидан фойдаланишга топширилган турар–жой ва ижтимоий соҳа объектлари

	Барча манбалар ҳисобидан			
	фойдаланишга топширилди		Ўтган йилнинг мос даврига ўсиш суръати, %да	
	жами	шу жумладан қишлоқ жойларда	жами	шу жумладан қишлоқ жойларда
Уй–жой, умумий майдони минг.кв.м	221,9	141,2	86,9	79,6
<i>ундан:</i>				
якка тартибдаги уй–жойлар	221,9	141,2	86,9	79,6
якка тартибдаги уй–жойлар намунавий лойиҳалар бўйича шаҳар ва қишлоқ жойларда	-	-	-	-
Касалхоналар, ётоқ ўрни	-	-	-	-
Умумий таълим ва маҳсус мактаблар, ўқувчилар ўрни	-	-	-	-
Сув тармоқлари, км	7,2	7,2	32,7	36,0
Газ тармоқлари, км	-	-	-	-

2021 йил январь-март ойларида умумий майдони 221,9 минг кв.м. бўлган 1143 та уй ёки 1143 та квартира (2020 йилнинг январь-март ойига нисбатан 86,9 %), шу жумладан қишлоқ жойларида 141,2 минг. кв.м. (79,6 %) уй–жой фойдаланишга топширилди.

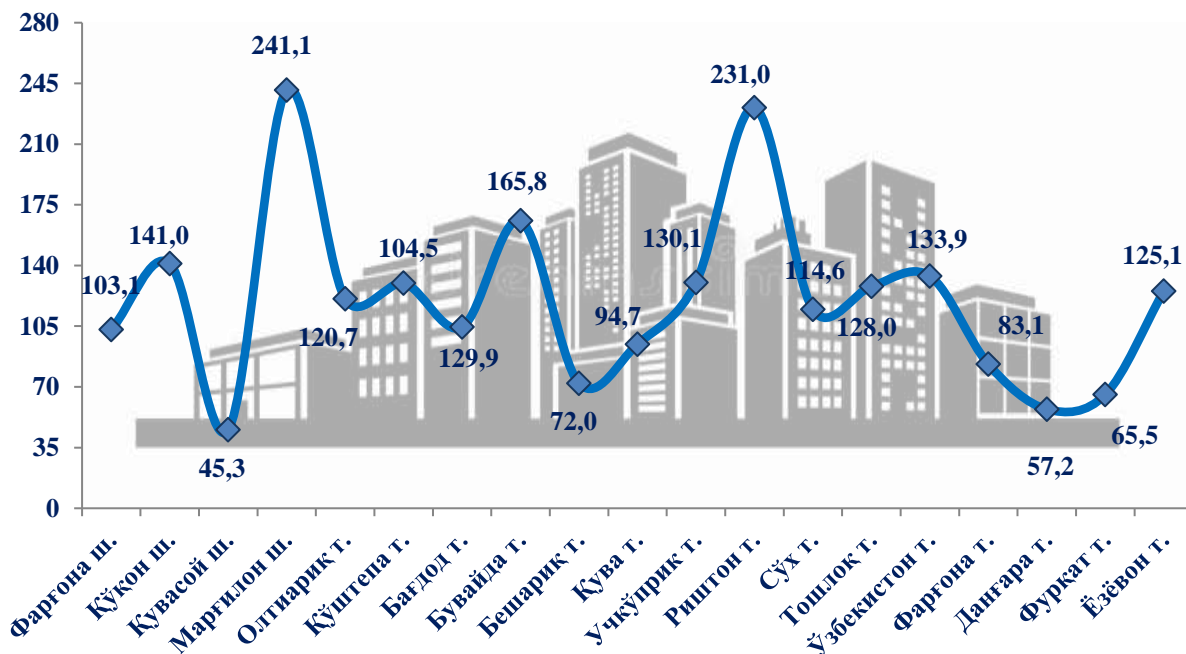
Коммунал қурилишда 7,2 км. сув тармоқлари (7,2 км. қишлоқ жойларда) ишга туширилиб, сув тармоқлари 2020 йилнинг январь-март ойига нисбатан 32,7 %ни ташкил этди, қишлоқ жойларда эса бу кўрсаткич 36,0 %ни ташкил этди.

Сув тармоқлари қурилишига 149,0 млн. сўм, аҳоли маблағлари ҳисобидан (умумий ҳажмининг 100,0 %) ўзлаштирилди.

Қурилиш фаолияти

2021 йил январь-март ойларида 1289,8 млрд. сўмлик қурилиш ишлари бажарилиб, ўсиш суръати 2020 йилнинг январь-март ойларига нисбатан 114,1 %ни ташкил этди.

Худудлар кесимида қурилиш ишлари ўсиш сурати, фоизда



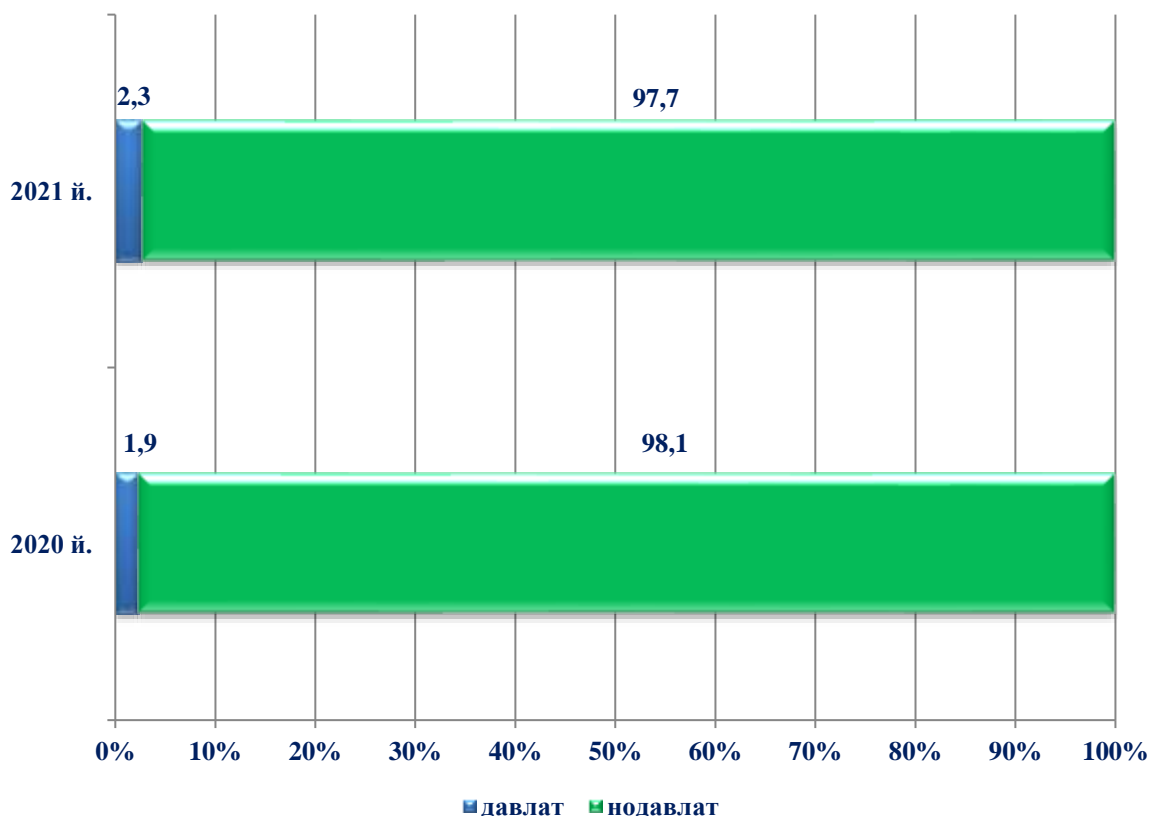
Худудлар кесимида қурилиш ишлари умумий ҳажмини кўрадикан бўлсак, Фарғона шаҳрида, 282,1 млрд. сўмлик қурилиш ишлари бажарилди, жами қурилиш ишлари ҳажмининг 21,9 % (ўтган йилнинг мос даврига нисбатан 103,1 %) ни ташкил этди. Қўқон шаҳрида 146,9 млрд. сўмлик қурилиш ишлари бажарилган бўлиб, жами қурилиш ишлари ҳажмининг 11,4 % (ўтган йилнинг мос даврига нисбатан 141,0 %)ни, Қувасой шаҳрида 37,2 млрд сўмлик қурилиш ишлари бажарилди, (жами қурилишдаги улуши 2,9 % ўсиш суръати 45,3 %)ни, Марғилон шаҳрида 196,4 млрд сўмлик қурилиш ишлари бажарилди (жами қурилишдаги улуши 15,2 %, ўсиш суръати 241,1 %), Фарғона туманида 17,2 млрд сўмлик қурилиш ишлари бажарилди (жами қурилишдаги улуши 1,3 %, ўсиш суръати 83,1 %), Олтиариқ туманида 36,4 млрд сўмлик қурилиш ишлари бажарилди (жами қурилишдаги улуши 2,8 %, ўсиш суръати 120,7 %), Қўштепа туманида 46,0 млрд сўмлик қурилиш ишлари бажарилди (жами қурилишдаги улуши 3,6%, ўсиш суръати 129,9%), Боғдод туманида 137,5 млрд сўмлик қурилиш ишлари бажарилди (жами қурилишдаги улуши 10,7 %, ўсиш суръати 104,5 %), Бешариқ туманида 21,8 млрд сўмлик қурилиш ишлари бажарилди (жами қурилишдаги улуши 1,7 %, ўсиш суръати 72,0 %), Бувайда туманида 65,0 млрд сўмлик қурилиш ишлари бажарилди (жами қурилишдаги улуши 5,0 %, ўсиш суръати 165,8 %), Данғара туманида 43,6 млрд сўмлик қурилиш ишлари бажарилди (жами қурилишдаги улуши 3,4 %, ўсиш суръати 57,2 %), Қува туманида 41,1 млрд сўмлик қурилиш ишлари бажарилди (жами қурилишдаги улуши 3,2 %, ўсиш суръати 94,7 %), Риштон туманида 23,9 млрд сўмлик қурилиш ишлари бажарилди (жами қурилишдаги улуши 1,9 %, ўсиш суръати 231,0 %), Сўх туманида 15,9 млрд. сўмлик қурилиш

ишлари бажарилди (жами қурилишдаги улуши 1,2 %, ўсиш суръати 114,6 %), Тошлок туманида 38,2 млрд. сўмлик қурилиш ишлари бажарилди (жами қурилишдаги улуши 3,0 %, ўсиш суръати 128,0 %), Ўзбекистон туманида 45,0 млрд сўмлик қурилиш ишлари бажарилди (жами қурилишдаги улуши 3,5 %, ўсиш суръати 133,9 %), Учкўприк туманида 33,5 млрд сўмлик қурилиш ишлари бажарилди (жами қурилишдаги улуши 2,6 %, ўсиш суръати 130,1 %), Фуркат туманида 27,5 млрд сўмлик қурилиш ишлари бажарилди (жами қурилишдаги улуши 2,1 %, ўсиш суръати 65,5 %), Ёзёвон туманида 34,7 млрд сўмлик қурилиш ишлари бажарилди (жами қурилишдаги улуши 2,7 %, ўсиш суръати 125,1 %).

Мулкчилик шакллари бўйича қурилиш ишлари таркиби

	январь–март	
	2020 йил	2021 йил
Қурилиш ишлари, млрд. сўм	1 048,6	1 289,9
<i>шу жумладан:</i>		
давлат	19,9	30,3
нодавлат	1 028,7	1 259,6

Қурилиш ишларини мулкчилик шакллари бўйича кўриниши (январь-март, умумий хажмга нисбатан, %да)



Мулкчиликнинг нодавлат шаклидаги қурилиш ташкилотлари томонидан 1259,6 млрд. сўмлик қурилиш ишлари бажарилган бўлиб, жами қурилиш ишлари ҳажмининг 97,7 %ни ташкил қилди.

Мулкчиликнинг давлат шаклидаги қурилиш ташкилотлари томонидан 30,3 млрд. сўмлик қурилиш ишлари бажарилган бўлиб, жами қурилиш ишлари ҳажмининг 2,3 %ни ташкил қилди.

Қурилиш ишлари умумий ҳажмининг 62,4 %ни янги қурилиш, реконструкция қилиш, кенгайтириш ва корхоналарни техник қайта қурулантиришга 37,6 %ини эса капитал, жорий таъмирлашга ва бошқа қурилиш пудрат ишларига тўғри келди.

Худудлар кесимида қурилиш ишлари

	2020 йил январь-март (млрд. сўм)	2021 йил январь-март (млрд. сўм)	Ўтган йилга нисбатан, % да	Жамига нисбатан улуши, % да
Вилоят жами	1 048,6	1 289,8	114,1	100,0
Фарғона ш.	253,4	282,1	103,1	21,9
Қўқон ш.	97,4	146,9	141,0	11,4
Қувасой ш.	76,3	37,2	45,3	2,9
Марғилон ш.	76,1	196,4	241,1	15,2
Олтиариқ	27,6	36,4	120,7	2,8
Қўштепа	33,1	46,0	129,9	3,6
Бағдод	123,1	137,5	104,5	10,7
Бувайда	36,5	65,0	165,8	5,0
Бешариқ	27,5	21,8	72,0	1,7
Қува	39,5	41,1	94,7	3,2
Учкўприқ	23,7	33,5	130,1	2,6
Риштон	9,6	23,9	231,0	1,9
Сўх	12,6	15,9	114,6	1,2
Тошлоқ	27,7	38,2	128,0	3,0
Ўзбекистон	30,5	45,0	133,9	3,5
Фарғона т.	19,4	17,2	83,1	1,3
Данғара	71,4	43,6	57,2	3,4
Фурқат	37,5	27,5	65,5	2,1
Ёзёвон	25,6	34,7	125,1	2,7

**Фарғона вилоятида 2021 йил январь-март ойларида секторлар
кесимида қурилиш ишлари ҳажмлари кўрсаткичлари**



Бинолар ва иншоотларни қуриш бўйича қурилиш ишлари таркибида йирик қурилиш ташкилотлари томонидан бажарилган қурилиш ишлари ҳажми улуши 6,0 %. Бунда кичик корхона ва микрофирмалар улуши 62,9 % (6,7 % га қупайди) ва норасмий секторнинг улуши 31,1 % (11,1 % га камайиш) ни ташкил этди.

Фуқаролик қурилиши объектларини қуриш ишлари бўйича йирик пудрат ташкилотларининг улуши 12,7 % ни ташкил этди ва ўтган йилнинг мос даврига нисбатан 10,2 пунктга камайди. Шунингдек, кичик корхоналар ва микрофирмалар улуши 83,4 % ни ташкил этиб, ўтган йилнинг мос даврига нисбатан 7,1 пунктга кўпайди.

Ихтисослаштирилган қурилиш ишлари таркибида йирик пудрат ташкилотлари томонидан бажарилган қурилиш ишлари ҳажмининг улуши ўтган йилнинг мос даврига нисбатан 2,8 пунктга камайди ва 9,9 % ни ташкил этди. Қолган 90,1 % кичик корхона ва микрофирмалар ҳиссасига тўғри келиб 2020 йилнинг январь-март ойларидаги кўрсаткичга нисбатан 2,8 % пунктга кўпайди.

V. КОРХОНА ВА ТАШКИЛОТЛАРНИНГ МОЛИЯВИЙ НАТИЖАЛАРИ

Фойда Ҳисобот маълумотларига кўра, 2021 йилнинг январь-февраль ойларида иқтисодиёт тармоқларида корхона ва ташкилотлар томонидан 80322,8 млн.сўм миқдорда якуний молиявий натижа олинди.

2020 йилнинг шу даврига нисбатан солиштирганимизда, фойда ҳажми 2020 йил январь-февраль ойларида 121 371,9 млн. сўмни ташкил этган бўлса, 2021 йил жорий даврда фойда 80 322,8 млн. сўмни ташкил этди.

2021 йилнинг январь-февраль ойларида иқтисодий фаолият турлари бўйича якуний молиявий натижалари

	Фойда, зарар (-), млн.сўм	2020 йилнинг январь-февралига нисбатан %да
Жами¹⁾	80322,8	66,2
Тоғ-кон саноати ва очиқ конларни ишлаш	-	-
Ишлаб чиқарадиган саноат	74 082,4	68,5
Электр, газ, буғ билан таъминлаш ва ҳавони кондициялаш	1757,2	95,1
Қурилиш	211,2	59,5
Савдо	2 782,6	55,4
Ташиш ва сақлаш	-145,2	-
Яшаш ва овқатланиш бўйича хизматлар	5	138,2
Молиявий ва суғурта фаолияти	-	-
Кўчмас мулк билан операциялар	426,4	39,9
Профессионал, илмий ва техник фаолият	-6,4	-
Бошқариш бўйича фаолият ва ёрдамчи хизматлар кўрсатиш	59	155,1
Соғлиқни сақлаш ва ижтимоий хизматлар кўрсатиш	1 003,3	115,4
Бошқалар	147,3	134,8

¹⁾Бюджет ва бошқа нотижорат ташкилотлар, маҳсулот ишлаб чиқарувчи қишлоқ хўжалик корхоналари, фермер ва деҳқон хўжаликлари, суғурта ташкилотлари, банклар, кичик корхоналар ва микрофирмаларсиз.

2021 йилнинг январь-февраль ойларида ўтган йилнинг шу даврига нисбатан солиштирганимизда, фойданинг асосий ўсиши "Уздонмахсулот" (7,3 млрд.сўм) ("Иссиқлик электр станциялари"АЖ (2,9 млрд.сўм) "Худудий электр тармоқлари"АЖ (0,6 млрд.) сўм га тўғри келади.

Фойданинг пасайиши. Йирик тижорат корхоналари томонидан фойданинг ўтган йилнинг шу даврига нисбатан "Ўзавтосаноат"АЖ (26,2 млрд. сўмга ёки 1,8 марта) "Ўзпахтасаноат" АЖ (0,2 млрд.сўм ёки 70 % га) вазирликларида камайиши кузатилди.

2021 йилнинг январь-февраль ойларида ҳудудлар кесимида яқуний молиявий натижалари

	Фойда, зарар(-), млн. сўм	2020 йилнинг январь-февралига нисбатан %да
Фарғона вилояти¹⁾	80 322,8	66,2
<i>шаҳарлар:</i>		
Фарғона	6635	6,5
Қўқон	-3,9	-
Қувасой	9907,5	-
Марғилон	384,9	20,3
<i>туманлар:</i>		
Олтиариқ	27,2	39,6
Қўштепа	31,5	-
Боғдод	2363,5	117,2
<i>Бувайда</i>		
Бешариқ	505,0	127,7
Қува	1 384,5	82,9
Учкўприк	103,3	40
Риштон	1 539,4	181,2
<i>Сўх</i>		
Тошлоқ	56 446,8	5,2
Ўзбекистон	16,7	-
Фарғона	891,4	119,5
Данғара	56,9	121,6
Фурқат	-	-
Ёзёвон	33,1	97,5

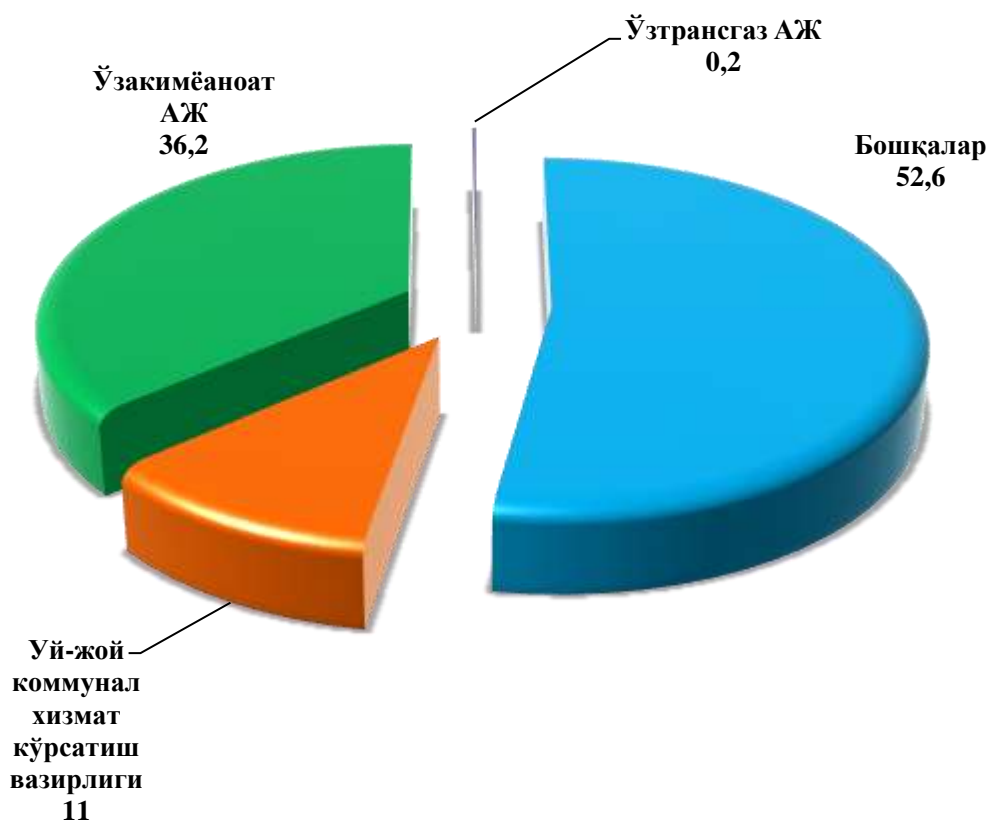
Ҳудудлар кесимида фойданинг асосий қисми Тошлоқ тумани – 56 446,8 млн.сўм (жами фойданинг 70,3 %) , Қувасой шаҳар –9 907,5 млн.сўм (12,3) Фарғона шаҳар 6 635млн. сўм (8,3 %) га тўғри келади.

¹⁾Бюджет ва бошқа нотижорат ташилотлар, маҳсулот ишлаб чиқарувчи қишлоқ хўжалик корхоналари, фермер ва деҳқон хўжаликлари, сугурта ташилотлари, банклар, кичик корхоналар ва микрофирмаларсиз

Зарар. 2021 йилнинг январь-февраль ойларида 17 та корхона ва ташкилотлар 16,3 млрд.сўм зарарга йўл қўйди.

Зарарнинг асосий қисми, “Ўзакимеаноат” АЖ – 5,9 млрд.сўм (вилоят бўйича жами зарарнинг 36,2 %) ,Уй-жой коммунал хизмат кўрсатиш вазирлиги 1,8 млрд.сўм (11,0 %) корхоналарига тўғри келади.

2021 йилнинг январь-февраль ойларида зарар кўрган корхона ва ташкилотларнинг молиявий натижалари
(жамига нисбатан %да)



Корхона ва ташкилотларнинг дебиторлик ва кредиторлик қарздорлиги ҳолати

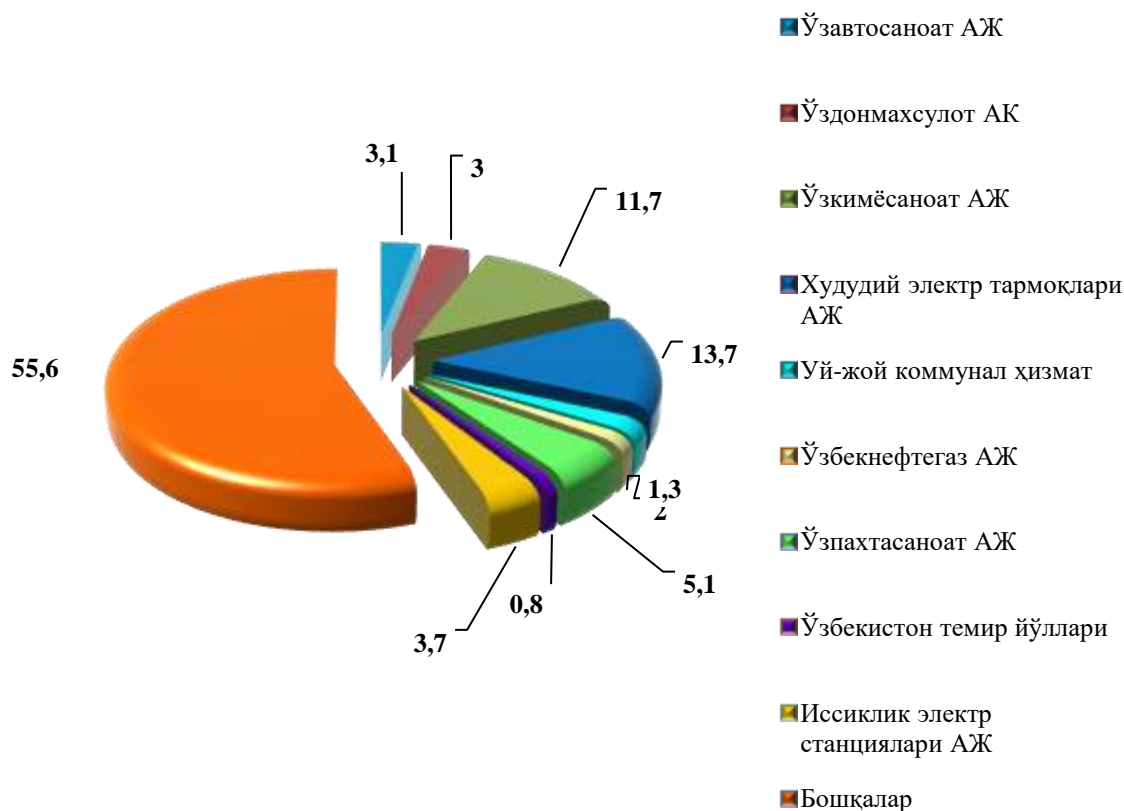
2021 йил 1 март ҳолатига дебитор қарздорликнинг умумий ҳажми 2 724,4 млрд. сўмни ташкил қилди, шундан муддати ўтган дебитор қарздорлик – 159,3 млрд. сўм (жами қарздорликнинг 5,8 %).

Муддати ўтган дебитор қарздорликни 2020 йилнинг 1 мартига нисбатан солиштирганимизда 3,4 марта кўпайганини, жами дебитор қарздорликдаги улуши 4,0 ф.пунктга кўпайганини кўрамиз.

2021 йил 1 март ҳолатига ҳудудлар кесимида дебитор қарздорлик

	Дебитор қарздорлик, млн. сўм	2020 йилнинг январь-мартга нисбатан % да
Фарғона вилояти	2 724 434,6	104,6
<i>шаҳарлар:</i>		
Фарғона	1 402 254,8	86,5
Қўқон	348 769,7	112,0
Қувасой	254 035,9	300,0
Марғилон	16 058,1	1 114,4
<i>туманлар:</i>		
Олтиарик	2874,6	2 874,6
Қўштепа	5000,5	-
Боғдод	69 538,9	101,7
Бувайда	-	-
Бешарик	72 763,7	3,5 м
Қува	16 346,9	63,3
Учкўприк	9 999,6	110,1
Риштон	10 573,7	54,1
Сўх	-	-
Тошлоқ	434 890,1	119,2
Ўзбекистон	47 880,9	123,3
Фарғона	4 449,9	136,2
Данғара	2 579,5	91,9
Фурқат	-	-
Ёзёвон	26 417,8	90,4

2021 йил 1 март ҳолатига вазирлик ва идораларнинг дебитор қарздорлиги (жамига нисбатан %да)



Энг кўп дебитор қарздорлик “Худудий электр тармоқлари” АЖ – 373,9 млрд. сўм (вилоят бўйича жами дебитор қарздорликнинг 13,7 %), “Ўзкимёсаноат” АЖ – 317,9 млрд. сўм (11,7 %), Ўзпахтасаноат” АЖ – 139,4 млрд. сўм (5,1 %) “Иссиқлик электр станциялари” АЖ – 100,9 млрд. сўм (3,7 %) кузатилмоқда.

2021 йил 1 март ҳолатига кредитор қарздорликнинг умумий ҳажми 3 374,8 млрд. сўм, ундан муддати ўтган – 134,1 млрд. сўм ёки жами кредитор қарздорликнинг 4,0 % ни ташкил этди.

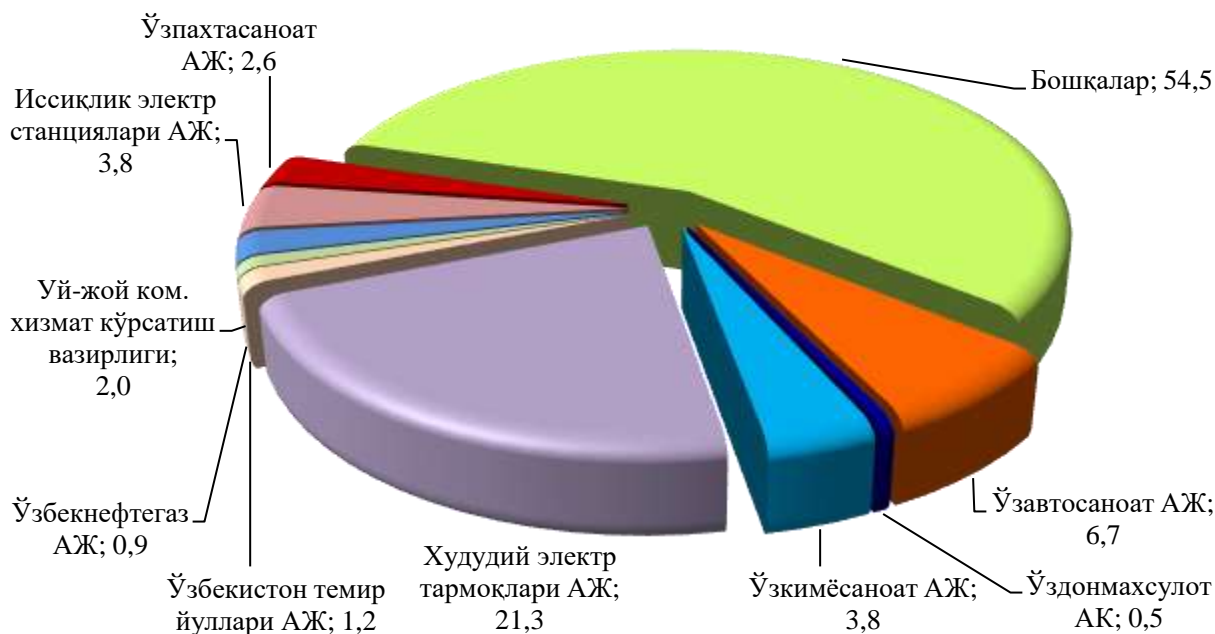
2021 йил 1 март ҳолатига ҳудудлар кесимида кредитор қарздорлик

	<i>Кредитор қарздорлик, млн. сўм</i>	<i>2020 йилнинг январь-мартга нисбатан %да</i>
Фарғона вилояти¹⁾	3 374 750,7	123,4
<i>шаҳарлар:</i>		
Фарғона	1 596 982,7	151,1
Қўқон	527 056,5	122,6
Қувасой	98 783,8	216,0
Марғилон	32 933,0	89,7 м
<i>туманлар:</i>		
Олтиарик	990,4	4 м
Қўштепа	510,4	-
Боғдод	58 183,4	78,1
Бувайда	-	-
Бешарик	2 2604,2	41,3
Қува	53 253,9	89,9
Учкўприк	6 653,2	101,8
Риштон	9 309,8	34,3
Сўх	-	-
Тошлоқ	868 345,0	96,5
Ўзбекистон	63 364,0	212,0
Фарғона	3 315,8	75,4
Данғара	4130,6	145,6
Фурқат	0,8	6,5
Ёзёвон	28 333,0	68,2

¹⁾Бюджет ва бошқа нотижорат ташилотлар, маҳсулот ишлаб чиқарувчи қишлоқ хўжалик корхоналари, фермер ва деҳқон хўжаликлари, сугурта ташилотлари, банklar, кичик корхоналар ва микрофирмаларсиз

2021 йил 1 март ҳолатига вазирлик ва идораларнинг кредитор қарздорлиги

(жамига нисбатан %да)



Энг кўп кредитор қарздорлик “Худудий электр тармоқлари” АЖ – 717,8 млрд.сўм (вилоят бўйича жами кредитор қарздорликдан 21,3 %), “Ўзавтосаноат” АЖ – 226,2 млрд. сўм (6,7 %), “Ўзкимёсаноат” АЖ 129,3 млрд.сўм (3,8 %), “Иссиқлик электр станциялари” АЖ 127,8 млрд.сўм (3,8 %) кузатилди.

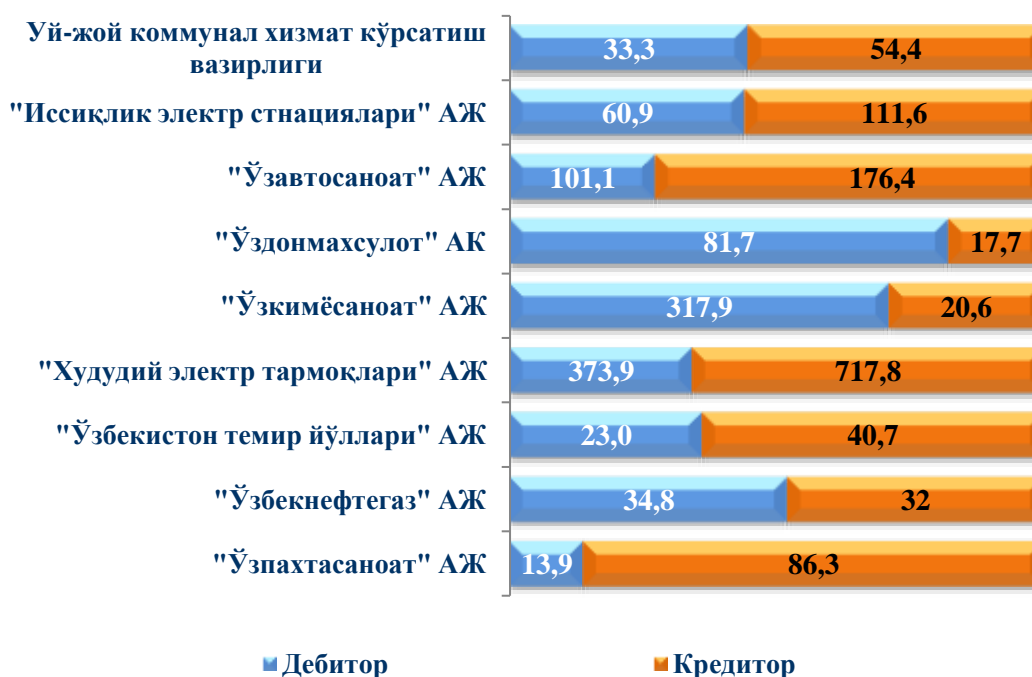
2021 йил 1 март ҳолатига иқтисодий фаолият турлари бўйича муддати ўтган кредитор қарздорликнинг таркиби

млн.сўм

	Жами, млн. сўм	ундан:				Муддати ўтган қарздорликнинг улуши, %да
		етказиб берувчилар ва пудратчиларга	олинган аванслар	давлат мақсадли фондларига тўловлар	ички идоравий	
Жами	134 054,4	124 049,1	5688,1	269,9	2 103,2	100
Ишлаб чиқарадиган саноат	129 597,3	120 610,5	5688,1	-	2 103,2	96,7
Қурилиш	1 543,3	1 010,2	-	250,2	-	1,2
Ташиш ва сақлаш	2 343,6	2 327,1	-	-	-	1,7
Кўчмас мулк билан операциялари	561	101	-	19,7	-	0,4
Бошқариш бўйича фаолият ва ёрдамчи хизматлар кўрсатиш	9,3	-	-	-	-	0,01

**Алоҳида хўжалик бошқарув органларининг
дебитор ва кредитор қарздорлиги**

млрд. сўм



Хўжалик бошқарув органларида жами кредитор қарздорликнинг дебиторлик қарздорликка нисбатан қуйидаги маълумотлар билан тавсифланади:

	<i>Кредитор қарздорликнинг дебиторликдан ошиши</i>	
	<i>Млрд. сўм</i>	<i>Дебиторга нисбатан %да</i>
«Худудий электр тармоқлари» АЖ	717,8	192,0
«Ўзавтосаноат» АЖ	226,2	2,7 м
Уй-жой коммунал хизмат кўрсатиш вазирлиги	66,0	123,6
«Ўзбекистон темир йуллари» АЖ	40,7	1,8 м
“Иссиқлик электр станциялари” АЖ	127,8	126,7

Жами кредитор қарздорликнинг дебитордан ошиши “Худудий электр тармоқлари” АЖ да – 717,8 млрд. сўм (192,0 %) га, “Ўзавтосаноат” АЖ да – 226,2 млрд. сўм (2,7 м) га, “Иссиқлик электр станциялари” АЖ – 127,8 (126,7) “ Уй жой коммунал хизмат кўрсатиш” вазирлигида – 66,0 млрд. сўм (123,6 %) га, “Ўзбекистон темир йўллари” АК да – 40,7 млрд. сўм (1,8 м) га ошганлиги кузатилди. Бу эса корхонанинг молиявий барқарорлигига салбий таъсир этиши мумкин.

VI. КИЧИК БИЗНЕС ВА ХУСУСИЙ ТАДБИРКОРЛИК

Кичик бизнес ва хусусий тадбиркорликни ривожлантиришни ҳар томонлама қўллаб-қувватлаш ва рағбатлантириш, уларнинг фаолияти учун қулай муҳит яратиш борасида амалга оширилаётган тадбирлар 2021 йилнинг январь–мартда 2 173 та кичик бизнес субъектларини (деҳқон ва фермер хўжаликларисиз) ташкил этиш имконини берди (2020 йилнинг шу даврига нисбатан 47,1 %га кўпдир).

Янги ташкил этилган кичик бизнес субъектлари сонининг иқтисодий фаолият турлари бўйича тақсимланиши 2021 йил январь–март ҳолатига, жамига нисбатан %да



Иқтисодий фаолият турлари бўйича энг кўп кичик корхона ва микрофирмалар савдода 804 та (жами ташкил этилган субъектларнинг 38,1 % и), саноатда 626 та (29,6 %), қурилишда 171 та (8,1 %), қишлоқ, ўрмон ва балиқчилик хўжалиғида 114 та (5,4 %), яшаш ва овқатланишда 79 та (3,7 %), ташиш ташкил этилган.

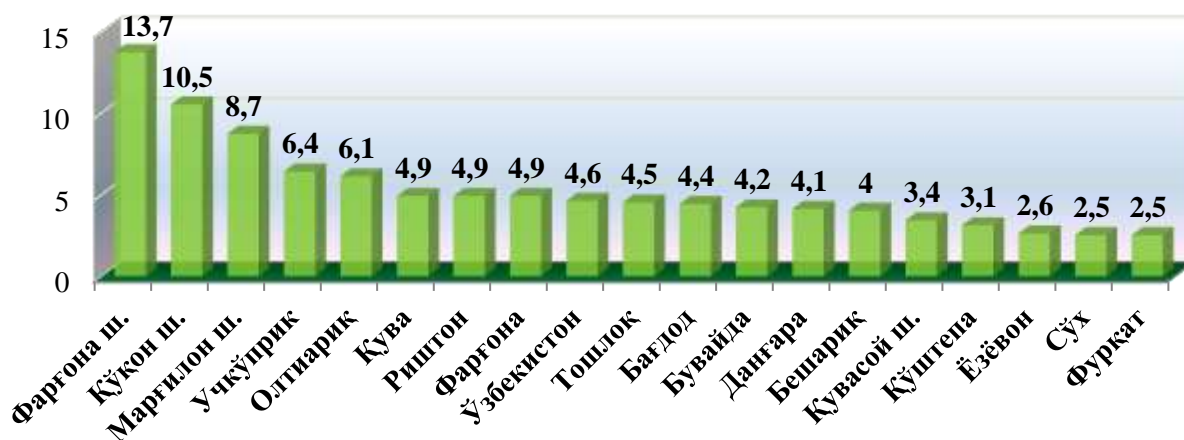
2021 йилнинг январь–март ҳолатига кичик бизнес субъектларини (деҳқон ва фермер хўжаликларисиз) сони 38 853 та (ўтган йилнинг шу даврида 31 005 та) ни ташкил этди. Шундан фаолият кўрсатаётганлари эса 36 927 тани (жамига нисбатан 95,0 %) ташкил этди.

**Фарғона вилоятида шаҳар ва туманлар бўйича янги
ташкил топган кичик корхона ва микрофирмалар**

бирликда

	<i>2020 й. январь-март</i>	<i>2021 й. январь-март</i>	<i>Фарқи (+;-)</i>
Фарғона вилояти	1436	2 113	677
<i>шаҳарлар:</i>			
Фарғона	214	289	75
Қўқон	186	222	36
Қувасой	52	84	32
Марғилон	143	184	41
<i>туманлар:</i>			
Олтиарик	71	128	57
Қўштепа	35	66	31
Бағдод	63	92	29
Бувайда	56	88	32
Бешарик	47	71	24
Қува	79	104	25
Учкўприк	76	136	60
Риштон	62	104	42
Сўх	26	53	27
Тошлок	54	96	42
Ўзбекистон	69	98	29
Фарғона	63	103	40
Данғара	64	87	23
Фурқат	35	53	18
Ёзёвон	41	55	14

**2021 йил январь-март ойларида шаҳар ва туманлар бўйича
янги ташкил топган жами кичик корхона
ва микрофирмаларнинг улуши**
2021 йил январь-март ҳолатига, жамига нисбатан %да



2021 йил январь-март ойларида янги ташкил топган кичик корхона ва микрофирмалар ҳудудлар бўйича энг кўп Фарғона шаҳрида – 13,7 %, Қўқон шаҳрида – 10,5 %, Марғилон шаҳрида – 8,7 %, Учкўприк туманида – 6,4 %, Олтиариқ туманида – 6,1 %, Қува туманида – 4,9 %, Риштон туманида – 4,9 %, Фарғона туманида – 4,9 % ни ташкил этган.

**Иқтисодий фаолият турлари бўйича янги ташкил этилган
кичик корхона ва микрофирмалар**

бирликда

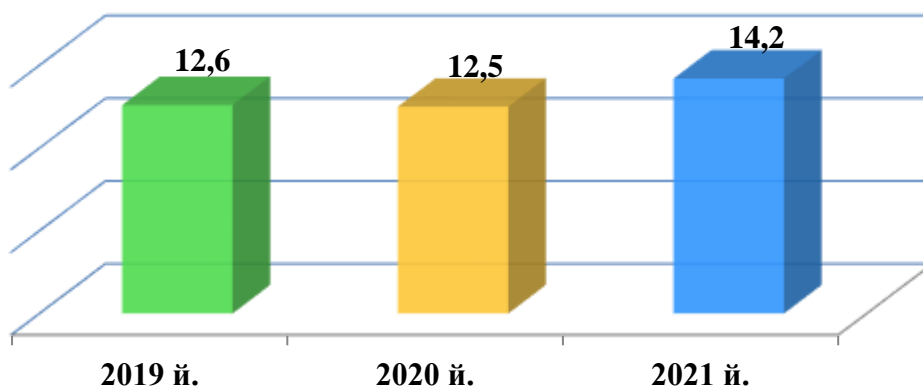
	<i>2020 й. январь-март</i>	<i>2021 й. январь-март</i>	<i>Фарқи (+;-)</i>
Жами	1 436	2 113	677
Қишлоқ, ўрмон ва балиқчилик хўжалиги	81	114	33
Саноат	340	626	286
Қурилиш	125	171	46
Савдо	620	804	184
Ташиш ва сақлаш	45	69	24
Яшаш ва овқатланиш бўйича хизматлар	53	79	26
Ахборот ва алоқа	38	77	39
Соғлиқни сақлаш ва ижтимоий хизматлар кўрсатиш	33	50	17
Бошқа фаолият турлари	101	123	22

2021 йилнинг январь-мартида иқтисодий фаолият турлари бўйича янги ташкил топган кичик корхона ва микрофирмалар энг кўп савдода – 804 та, шунингдек :



2021 йил январь-март ойларида фаолият юритаётган кичик тадбиркорлик субъектларининг сони ҳар 1 000 аҳолига 14,2 бирликни ташкил этди.

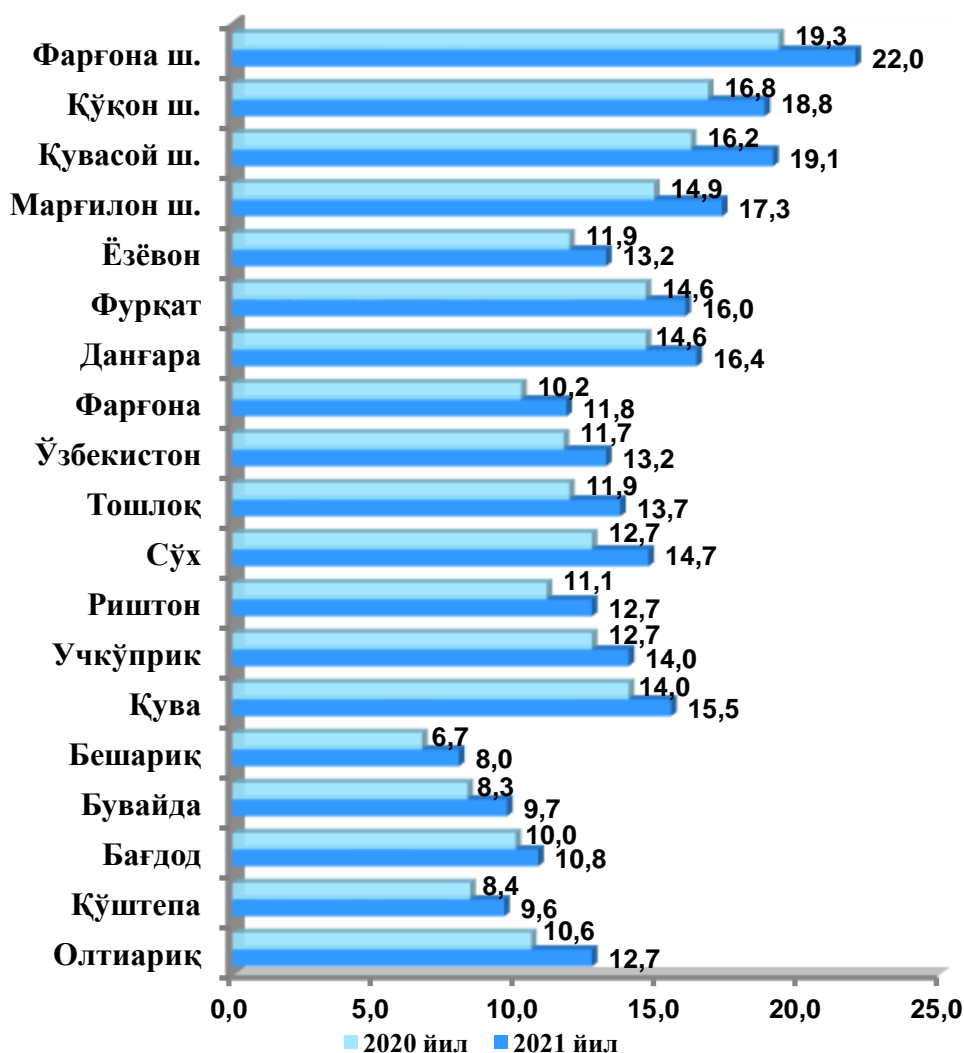
2021 йилнинг январь-мартида Фарғона вилоятида кичик тадбиркорлик субъектларининг сони сони ¹⁾ (ҳар 1000 аҳолига, бирликда).



2021 йилнинг январь-мартида кичик тадбиркорлик субъектларининг сони (ҳар 1 000 аҳолига, бирликда) ҳудудлар бўйича энг юқори кўрсаткич Фарғона шаҳрида 22,0 бирлик, Қувасой шаҳрида 19,1 бирлик, Қўқон шаҳрида 18,8 бирлик, Марғилон шаҳрида 17,3 бирлик, Данғара туманида 16,4 бирлик, Фурқат туманида 16,0 бирлик, Кува туманида 15,5 бирликни ташкил этди. Бешариқ туманида 8,0 бирликка тенг бўлиб, ушбу кўрсаткич энг паст бўлиб қолмоқда.

¹⁾ Кичик корхона ва микрофирмалар (фермер ва деҳқон хўжаликларини ҳисобга олган ҳолда)

**2021 йилнинг январь-мартида шахар ва туманлар бўйича
кичик тадбиркорлик субъектларининг сони сони ¹⁾**
(ҳар 1 000 аҳолига, бирликда).



**Январь-март ойларида кичик тадбиркорликнинг
ЯХМдаги улушини пасайиш динамикаси, %да**

2021 йилнинг январь-мартида кичик тадбиркорликнинг ЯИМдаги улуши 61,2 %ни ташкил қилди (2020 йилнинг январь-мартида 59,5 %).

ЯХМ таркибида кичик тадбиркорлик улушининг кўпайиши йирик корхоналар улушининг пасайиши билан изоҳланади.

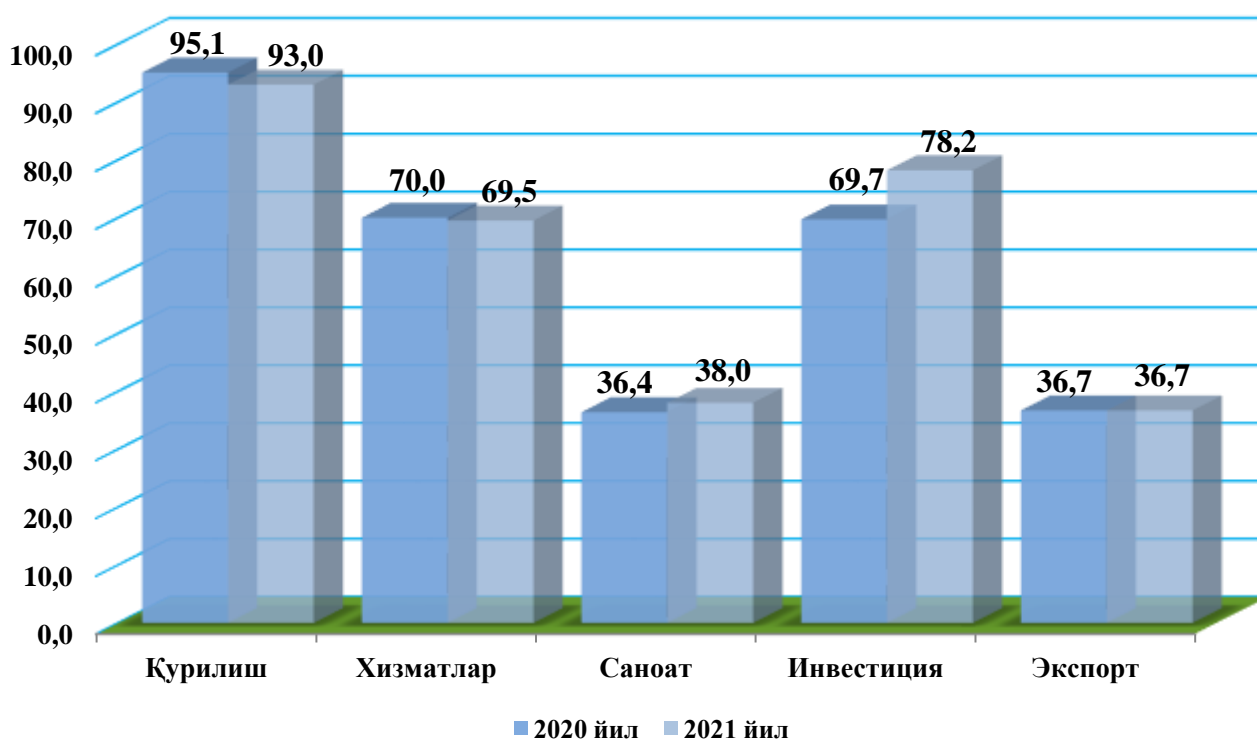


¹⁾ Кичик корхона ва микрофирмалар (фермер ва деҳқон хўжалиқларини ҳисобга олган ҳолда)

**2021 йилнинг январь-мартида кичик тадбиркорликнинг
асосий кўрсаткичлари**

	Ўлчов бирлиги	2020 йил	2021 йил	Фарқи (+;-)
Фаолият юритаётган кичик корхона ва микрофирмалар сони	бирлик	30 272	36 927	6 655
Янги ташкил этилган кичик корхона ва микрофирмалар	бирлик	1 436	2 113	677
<i>Кичик тадбиркорлик улушлари:</i>				
ЯИМ	%	59,5	61,2	1,7
Саноат	%	36,4	38,0	1,6
Қишлоқ, ўрмон ва балиқчилик хўжалиги	%	97,3	94,5	-2,8
Инвестиция	%	69,7	78,2	8,5
Қурилиш	%	95,1	93,0	-2,1
Чакана савдо	%	89,1	90,8	1,7
Хизматлар	%	70,0	69,5	-0,5
Юк ташиш	%	94,2	94,0	-0,2
Юк айланмаси	%	94,3	78,8	-15,5
Йўловчи ташиш	%	94,4	96,0	1,6
Йўловчи айланмаси	%	95,6	97,3	1,7
Экспорт	%	52,8	36,7	16,1
Импорт	%	71,0	80,9	-9,9

**Кичик бизнес ва хусусий тадбиркорликнинг улуши
(январь-март, %да)**

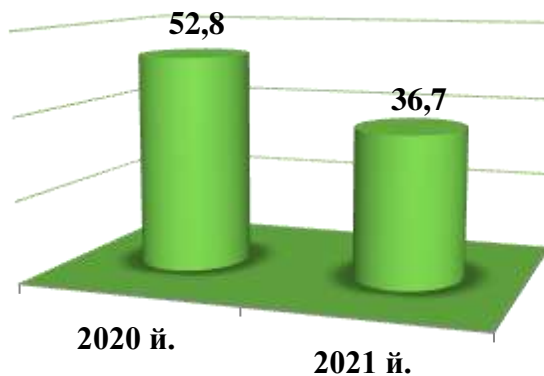


Худудлар бўйича иқтисодиёт тармоқларида кичик тадбиркорлик улушлари
(2021 йил январь-март ҳолатига, жамига нисбатан, % да)

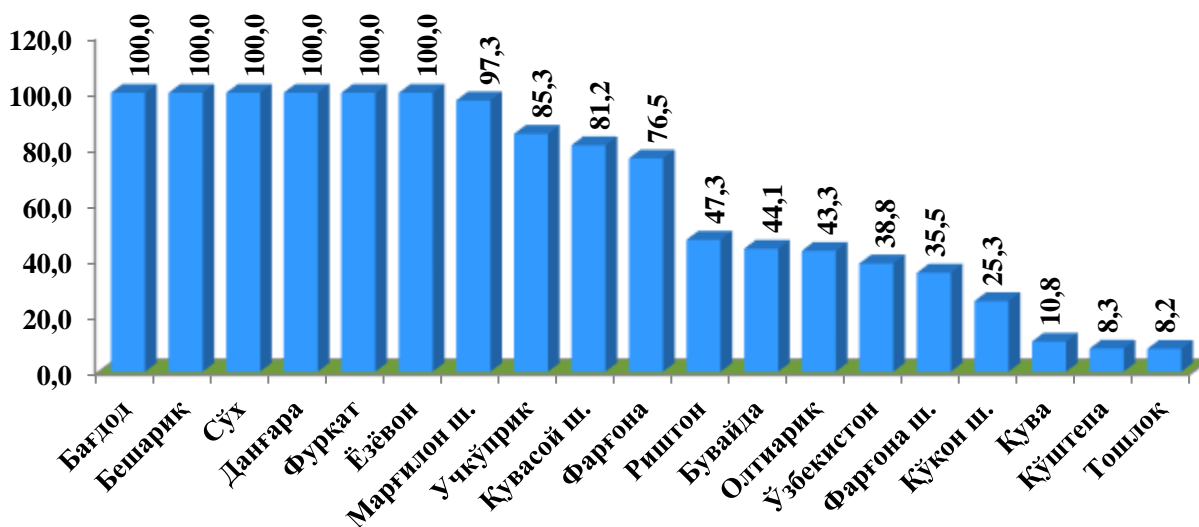
	Саноат		Қишлоқ, ўрмон ва балиқчилик хўжалиги		Инвестициялар		Қурилиш	
	2020 йил	2021 йил	2020 йил	2021 йил	2020 йил	2021 йил	2020 йил	2021 йил
Вилоят	36,4	38,0	97,3	94,5	69,7	78,2	95,1	93,0
<i>шаҳарлар:</i>								
Фарғона	17,7	12,2	96,8	97,4	44,2	54,6	94,4	94,7
Қўқон	16,3	30,7	99,8	99,8	51,8	78,0	82,0	92,9
Қувасой	35,5	8,9	86,6	86,5	15,3	73,2	98,1	79,2
Марғилон	81,8	94,4	100,0	100,0	86,1	94,5	99,9	79,6
<i>туманлар:</i>								
Олтиариқ	100,0	57,9	99,9	99,8	68,0	95,1	99,7	99,5
Қўштепа	100,0	35,7	99,9	87,5	99,3	31,8	99,8	83,9
Боғдод	22,2	76,6	94,6	86,4	97,7	91,7	97,6	99,3
Бувайда	100,0	100,0	100,0	99,9	99,4	98,2	99,5	100,0
Бешариқ	48,4	100,0	99,6	94,0	98,6	89,3	92,4	94,1
Қува	40,7	23,4	100,0	99,9	98,1	96,9	99,7	99,7
Учкўприқ	95,3	75,1	99,9	99,9	97,5	97,4	99,7	99,6
Риштон	70,5	35,9	100,0	99,9	82,0	67,0	99,0	99,3
Сўх	100,0	100,0	100,0	100,0	90,2	29,4	99,5	97,2
Тошлоқ	16,5	11,4	99,7	99,7	99,2	97,7	99,7	99,8
Ўзбекистон	100,0	61,4	99,9	99,7	99,2	94,3	99,8	99,8
Фарғона	96,3	87,0	87,9	75,5	93,9	88,4	96,8	99,3
Данғара	100,0	100,0	89,9	92,3	96,3	95,8	95,8	98,5
Фуркат	100,0	99,9	100,0	99,9	92,1	91,3	100,0	100,0
Ёзёвон	100,0	100,0	99,8	99,7	65,7	83,7	67,1	84,1

	<i>Хизматлар</i>		<i>Савдо</i>		<i>Экспорт</i>	
	<i>2020 йил</i>	<i>2021 йил</i>	<i>2020 йил</i>	<i>2021 йил</i>	<i>2020 йил</i>	<i>2021 йил</i>
Вилоят	70,0	69,5	89,1	90,8	36,7	36,7
<i>шаҳарлар:</i>						
Фарғона	50,2	46,3	74,1	80,9	35,5	35,5
Қўқон	56,7	65,3	83,1	88,9	25,3	25,3
Қувасой	84,3	84,9	92,2	87,7	81,2	81,2
Марғилон	83,4	83,3	95,1	94,7	97,3	97,3
<i>туманлар:</i>						
Олтиарик	84,2	86,7	96,6	93,4	43,3	43,3
Қўштепа	87,3	88,5	99,8	98,9	8,3	8,3
Боғдод	84,7	86,2	91,9	94,1	100,0	100,0
Бувайда	84,8	67,7	98,0	96,0	44,1	44,1
Бешарик	79,9	82,0	98,1	96,2	100,0	100,0
Қува	72,1	73,9	97,4	95,8	10,8	10,8
Учқўприк	83,9	83,2	97,3	83,9	85,3	85,3
Риштон	79,3	77,2	95,9	94,7	47,3	47,3
Сўх	90,6	89,6	99,1	99,0	100,0	100,0
Тошлок	85,7	83,8	93,3	95,8	8,2	8,2
Ўзбекистон	80,5	84,6	97,4	95,8	38,8	38,8
Фарғона	81,2	76,1	99,5	98,7	76,5	76,5
Данғара	82,2	85,9	97,5	97,2	100,0	100,0
Фурқат	90,1	91,9	98,2	96,5	100,0	100,0
Ёзёвон	84,6	84,5	96,4	97,1	100,0	100,0

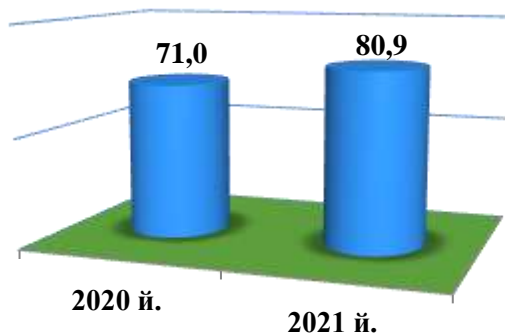
2021 йил январь-март ойларида бизнес субъектлари маҳсулот(ишла хизматлар) экспортининг ҳажми 45,8 АҚШ долл.ни ёки умумий эк ҳажмининг 36,7 %ни ташкил этди.



Кичик тадбиркорлик маҳсулотлари (товар, хизматлар) экспортининг жами экспортдаги улуши, %да



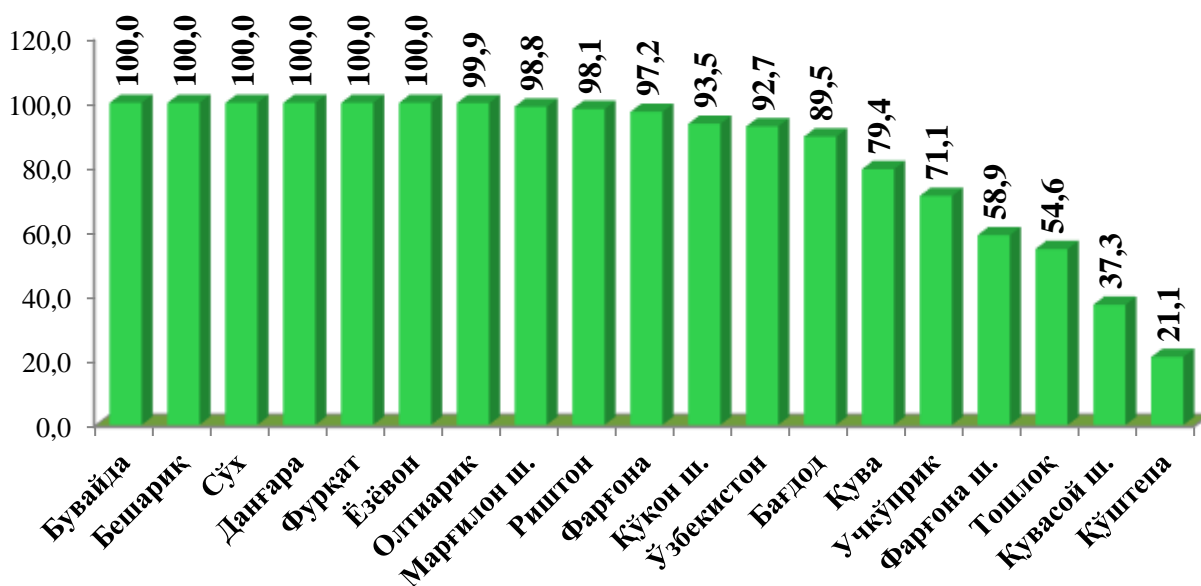
2021 йилнинг январь-март ойларида ҳудудлар бўйича кичик тадбиркорлик субъектлари маҳсулотлар (товар, хизматлар) экспортининг жамига нисбатан энг кўп улуши Сўх тумани – 100,0 %, Фурқат тумани – 100,0 %, Ёзёвон тумани – 100,0 %, Бағдод тумани – 100,0 %, Бешариқ тумани – 100,0 %, Данғара тумани – 100,0 %, ни ташкил этган. Энг паст кўрсаткич Тошлоқ тумани – 8,2 %ни ташкил этди.



2021 йил январь-март ойларида кичик бизнес субъектлари маҳсулот (ишлар ва хизматлар) импортининг ҳажми 159,5 млн. АҚШ долл.ни ёки умумий импортнинг 80,9 %ини ташкил этди.



Кичик тадбиркорлик маҳсулотлари (товар, хизматлар) импортнинг жами импортдаги улуши, %да



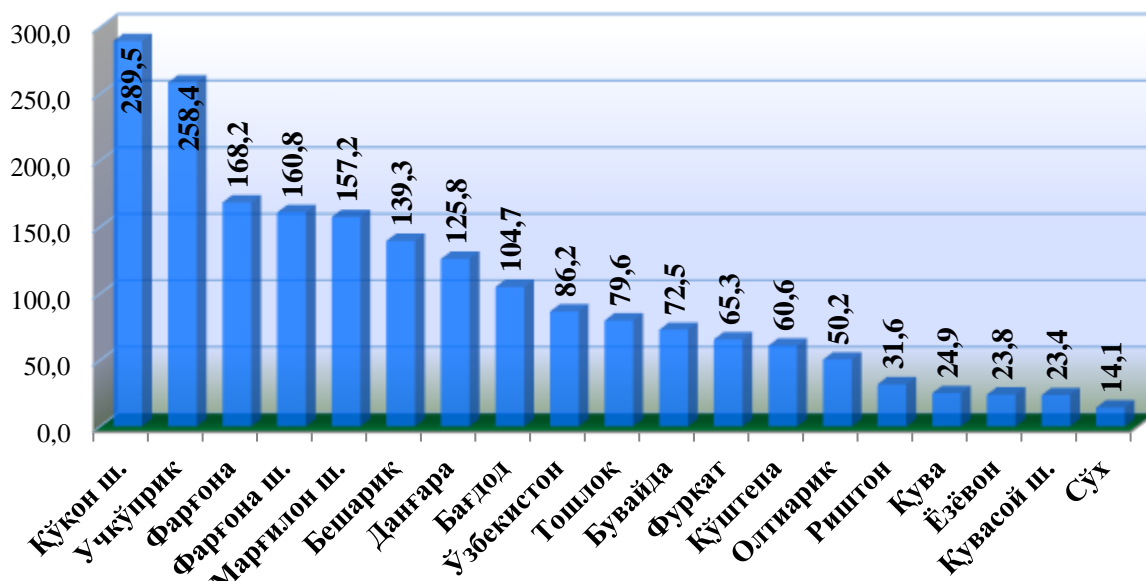
2021 йилнинг январь - март ойларида ҳудудлар бўйича кичик тадбиркорлик субъектлари маҳсулотлар (товар, хизмат) импортнинг жамига нисбатан энг кўп улуши Бувайда туманида – 100,0 %, Бешариқ туманида – 100,0 %, Сўх туманида – 100,0 %, Данғара туманида – 100,0 %, Фурқат туманида – 100,0 %, Ёзёвон туманида – 100,0 % га тўғри келади. Энг паст кўрсаткич Қўштепа – 21,1 % ни ташкил этди.



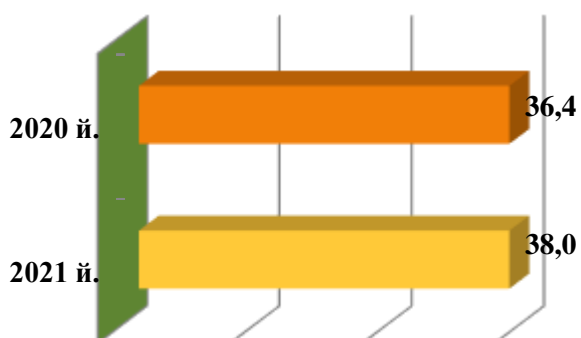
2021 йил январь-март ойларида кичик бизнес субъектлари томонидан 1 936,6 млрд. сўмлик sanoat маҳсулотлари ишлаб чиқарилди.



2021 йилнинг январь-мартда ҳудудлар бўйича кичик тадбиркорлик (бизнес)да саноат маҳсулотли ишлаб чиқариш ҳажми, млрд. сўм



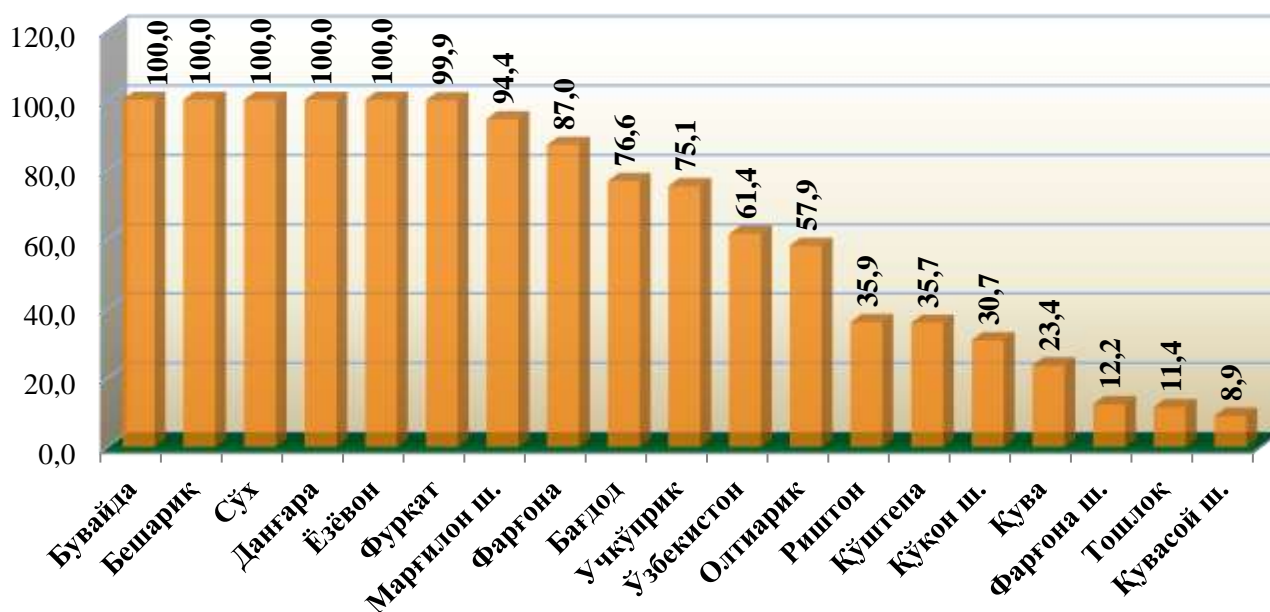
Ҳудудлар бўйича энг кўп саноат маҳсулотлари ишлаб чиқариш ҳажми Кўкон шаҳар (289,5 млрд. сўм), Учкўприк тумани (258,4 млрд. сўм), Фарғона тумани (168,2 млрд. сўм), Фарғона шаҳри (160,8 млрд. сўм) ва Марғилон (157,2 млрд. сўм) шаҳри ҳиссасига тўғри келади. Сўх туманида (14,1 млрд. сўм) саноат маҳсулотлари ишлаб чиқариш ҳажми энг паст бўлиб қолмоқда.



2021 йил январь-март ойларида саноат ишлаб чиқаришининг умумий ҳажмида кичик бизнеснинг улуши 38,0 фоизни ташкил этди.



2021 йилнинг январь-март ойларида жами sanoat
маҳсулотидаги кичик тадбиркорликнинг
худудлар бўйича улуши, %да



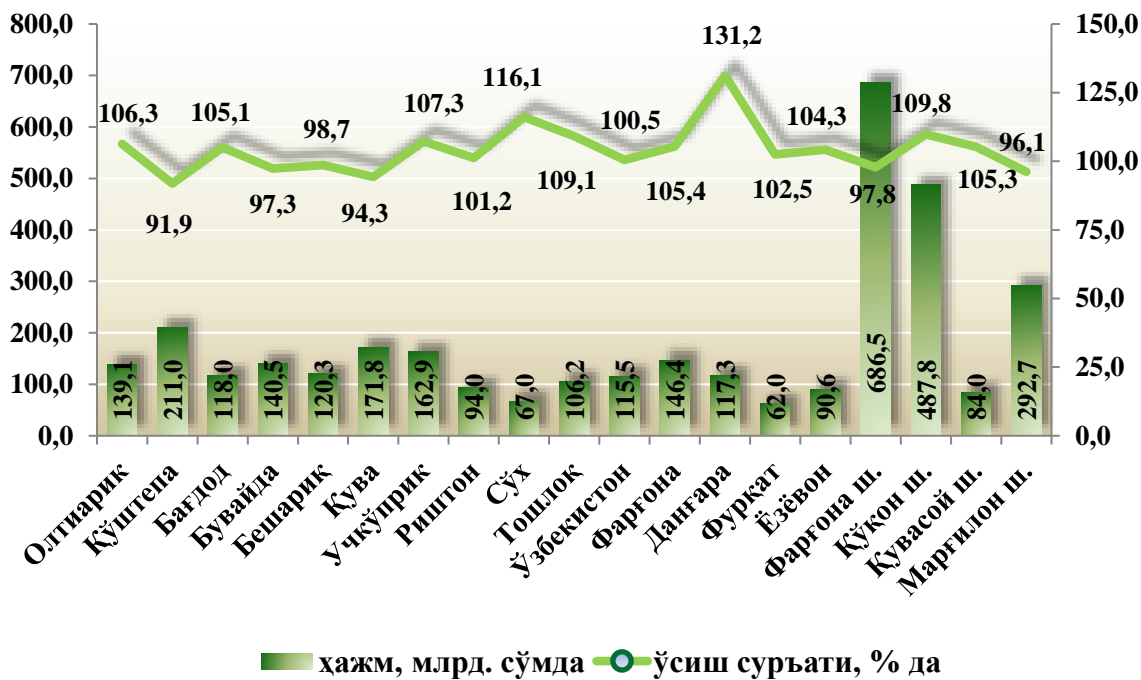
Худудлар кесимида кичик тадбиркорликнинг жами sanoat маҳсулотидаги энг юқори улуши Бувайда тумани (100,0%), Бешариқ тумани (100,0 %), Сўх тумани (100,0 %), Данғара тумани (100,0 %), Ёзёвон тумани (100,0 %), Фурқат (99,9 %), Марғилон шаҳари (94,4 %), Фарғона тумани (87,0 %), Бағдод тумани (76,6 %) ва Учкўприк тумани – 75,1 % ҳиссасига тегишли. Қувасой шаҳрида (8,9 %) кичик тадбиркорликнинг улуши энг паст бўлиб қолмоқда.



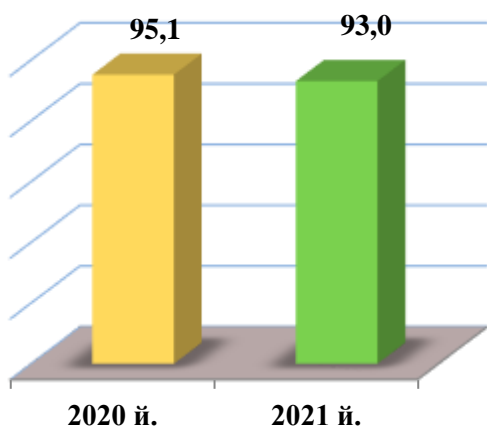
2021 йил январь-март ойларида кичик бизнес субъектларининг чакана товар айланмаси ҳажми 3 413,6 млрд. сўмни ёки умумий чакана товар айланмасининг 90,8 %ни ташкил этди. Ўсиш суръати 2020 йил январь-март ойларига нисбатан 102,1 %ни ташкил қилди.



2021 йилнинг январь-мартида ҳудудлар бўйича кичик тадбиркорлик (бизнес)да чакана савдо товар айланмаси ҳажми ва ўсиш суръати



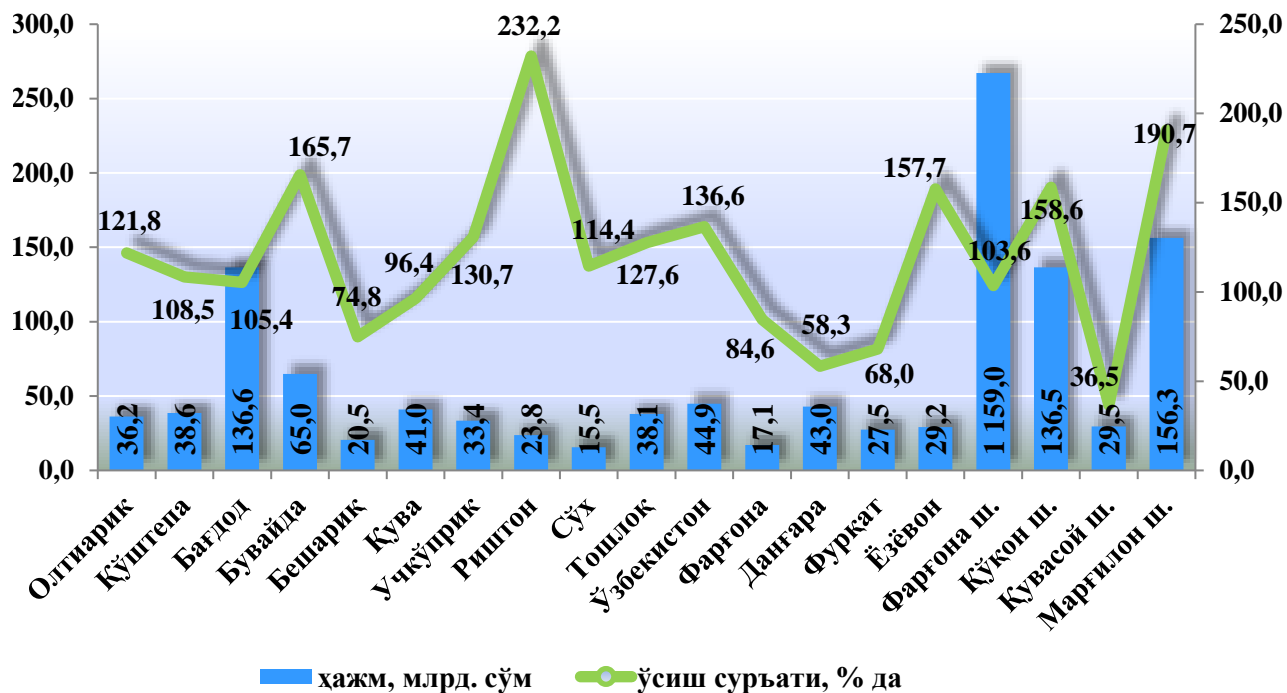
Ҳудудлар бўйича энг кўп чакана савдо товар айланмаси ҳажми Фарғона шаҳри (686,5 млрд. сўм), Қўқон шаҳри (487,8 млрд. сўм), Марғилон шаҳри (292,7 млрд. сўм), Қўштепа тумани (211,0 млрд. сўм), Қува тумани (171,8 млрд. сўм) ва Учкўприқ тумани (162,9 млрд. сўм) ҳиссасига тўғри келди.



2021 йил январь-март ойларида кичик бизнес субъектлари томонидан амалга оширилган қурилиш ишлари ҳажми 1 199,7 млрд. сўмни ёки қурилиш ишлари умумий ҳажмининг 93,0 %ни ташкил этди. Ўсиш суръати 2020 йил январь-март ойларига нисбатан 111,4 %ни ташкил этди.



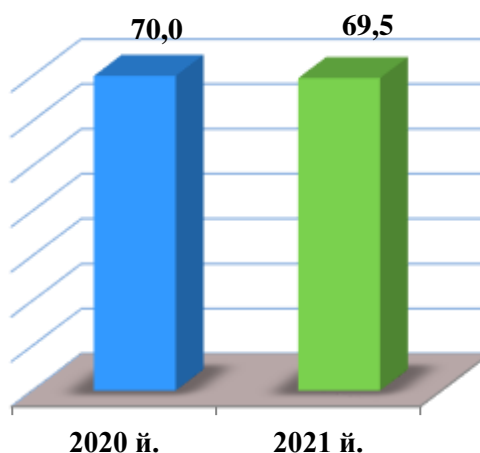
**2021 йил январь-мартда ҳудудлар бўйича кичик
тадбиркорлик (бизнес)да бажарилган қурилиш ишлари
ҳажми ва ўсиш суръати**



Ҳудудлар бўйича энг кўп бажарилган қурилиш ишлари ҳажми Фарғона шаҳри (267,2 млрд. сўм), Марғилон шаҳри (156,3 млрд. сўм), Бағдод тумани (136,6 млрд. сўм), Қўқон шаҳри (136,5 млрд. сўм), Бувайда тумани (65,0 млрд. сўм), Ўзбекистон тумани (44,9 млрд. сўм) ҳамда Қува (41,1 млрд. сўм) туманида қайд этилди.

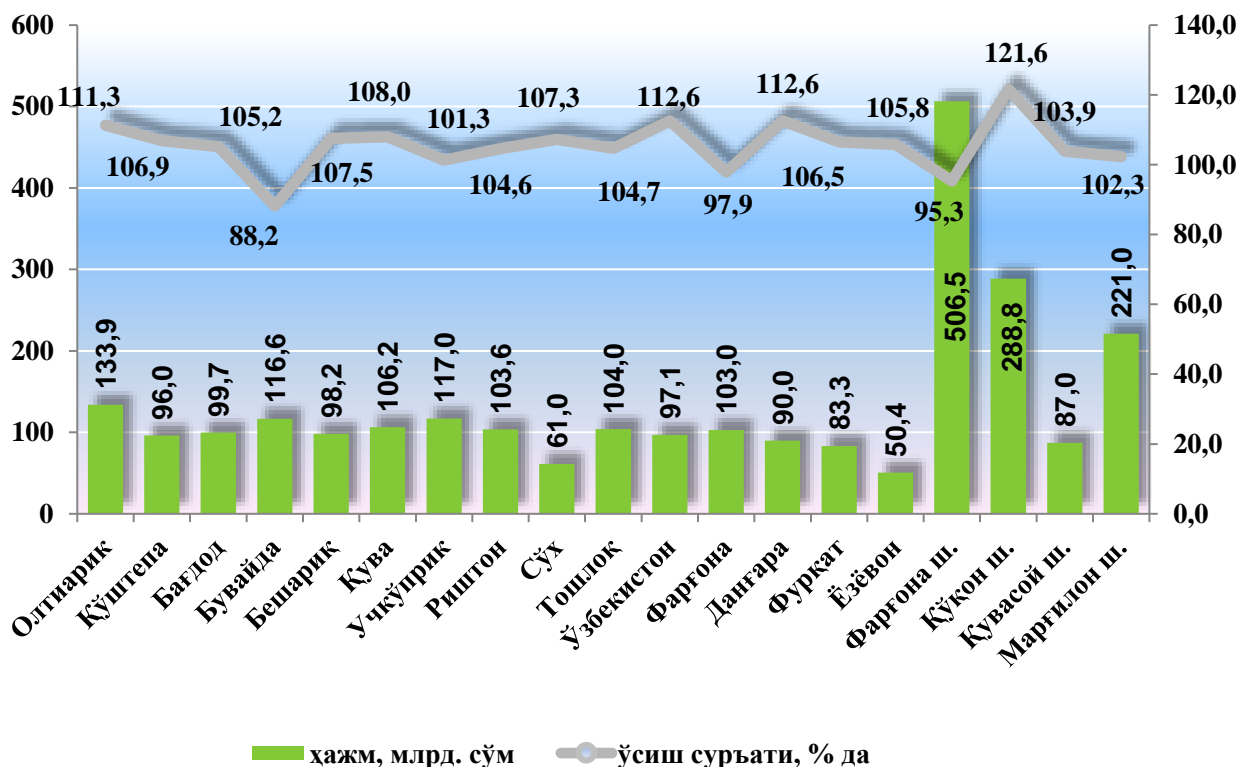


2021 йил январь-март ойларида кич бизнес субъектлари томонидан 2 563,3 млрд. сўмлик хизматлар кўрсатилди ё кўрсатилган хизматлар умумий ҳажмини 69,5 %ни ташкил қилди 2020 йилнинг январь-мартига нисбатан 0,5 % пасайиш кузатилди.

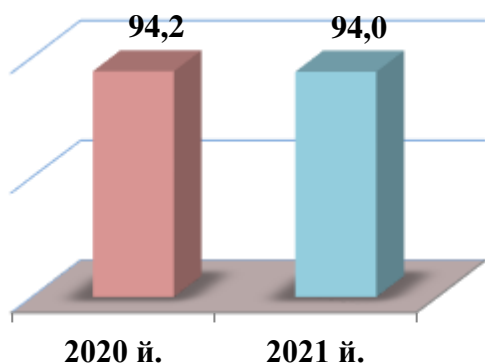




2021 йилнинг январь-мартда ҳудудлар бўйича кичик тадбиркорлик (бизнес)да хизматлар соҳаси ҳажми ва ўсиш суръати

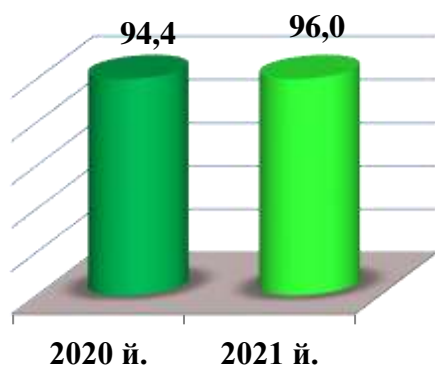
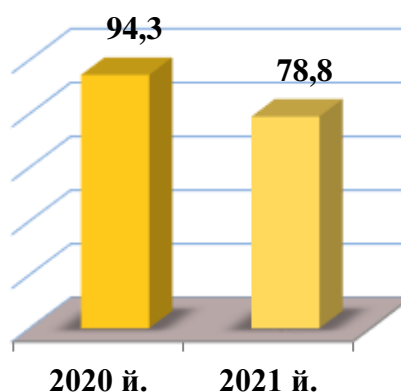


Ҳудудлар бўйича энг юқори хизматлар ҳажми Фарғона шаҳри (506,5 млрд. сўм), Қўқон шаҳри (288,8 млрд. сўм), Марғилон шаҳри (221,0 млрд. сўм), Олтиариқ (133,9 млрд. сўм), Учкўприқ (117,0 млрд. сўм), Бувайда (116,7 млрд. сўм) ва Қува (106,2 млрд. сўм) туманлари ҳиссасига тўғри келади.



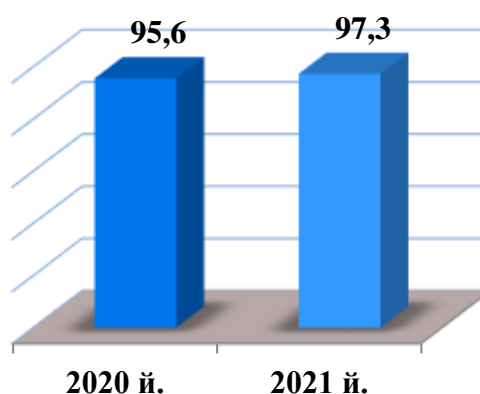
2021 йил январь-март ойларида автомобил транспортида юк ташишнинг умумий ҳажмида кичик бизнеснинг улуши 94,0 %ни ташкил этди. 2020 йил январь-март ойларига нисбатан ўсиш суръати 102,6 %ни ташкил қилди.

2021 йил январь-март ойларида автомобил транспортида юк айланмасининг умумий ҳажмида кичик бизнеснинг улуши 78,8 %ни ташкил этган бўлиб, 2020 йил январь-март ойларига нисбатан ўсиш суръати 102,9 %ни ташкил килди.



2021 йил январь-март ойларида автомобил транспортида йўловчи ташиш хизматларининг умумий ҳажмида кичик бизнеснинг улуши 96,0 %ни ташкил этиб, бу эса 2020 йилнинг январь-март ойларига нисбатан 2,1 %га кўпайишига олиб келди.

2021 йил январь-март ойларида автомобил транспорти йўловчи айланмасининг умумий ҳажмида кичик бизнеснинг улуши 97,3 %ни ташкил этиб, 2020 йил январь-март ойларига нисбатан 2,2 %га кўпайиши кузатилди.



VII. КОРХОНАЛАР ВА ТАШКИЛОТЛАР ФАОЛИЯТИНИНГ УМУМИЙ ТАВСИФИ

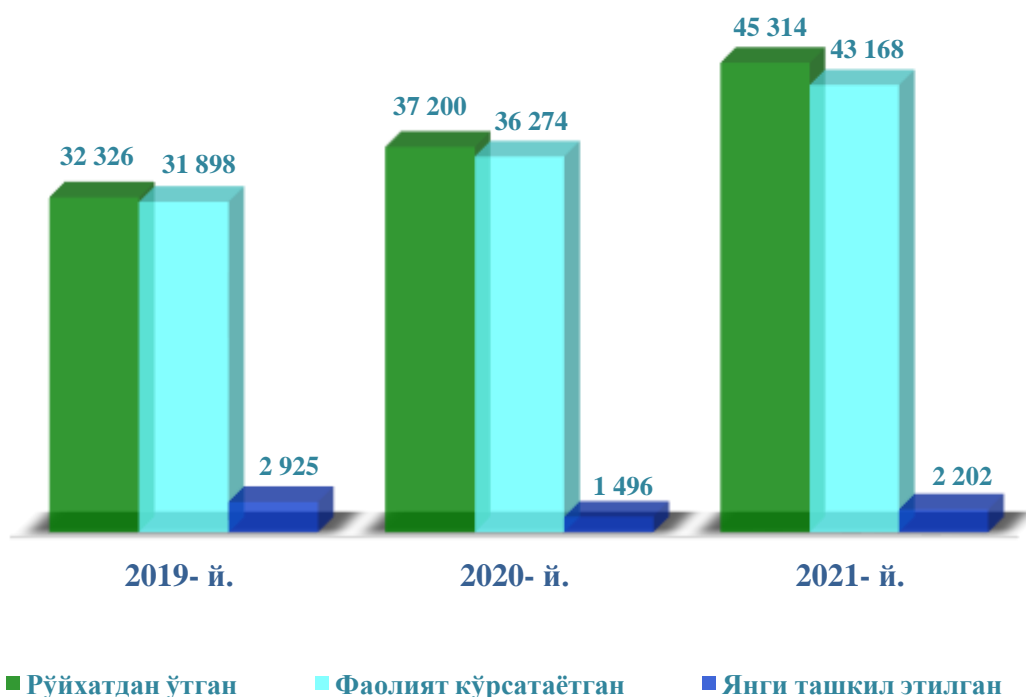
(фермер ва деҳқон хўжаликларисиз)

Ўзбекистон Республикаси Вазирлар Маҳкамасининг 2012- йил 25- сентабрдаги “Корхоналар ва ташкилотларнинг ягона давлат регистри тўғрисидаги Низомини тасдиқлаш ҳақида” ги 274- сон қарорига мувофиқ корхона ва ташкилотларнинг ягона давлат регистри базаси юритилади.

Корхона ва ташкилотлар тўғрисидаги мазкур маълумотлар Ўзбекистон Республикаси Адлия вазирлиги ҳузуридаги Давлат хизматлари агентлиги маълумотлар базаси асосида, 2021- йил 1- апрел ҳолатига кўра (фермер ва деҳқон хўжаликларисиз) шакллантирилди.

Корхона ва ташкилотларнинг йиллар кесимида сони

(1- апрел ҳолатига кўра, бирликда)
(деҳқон ва фермер хўжаликларисиз)

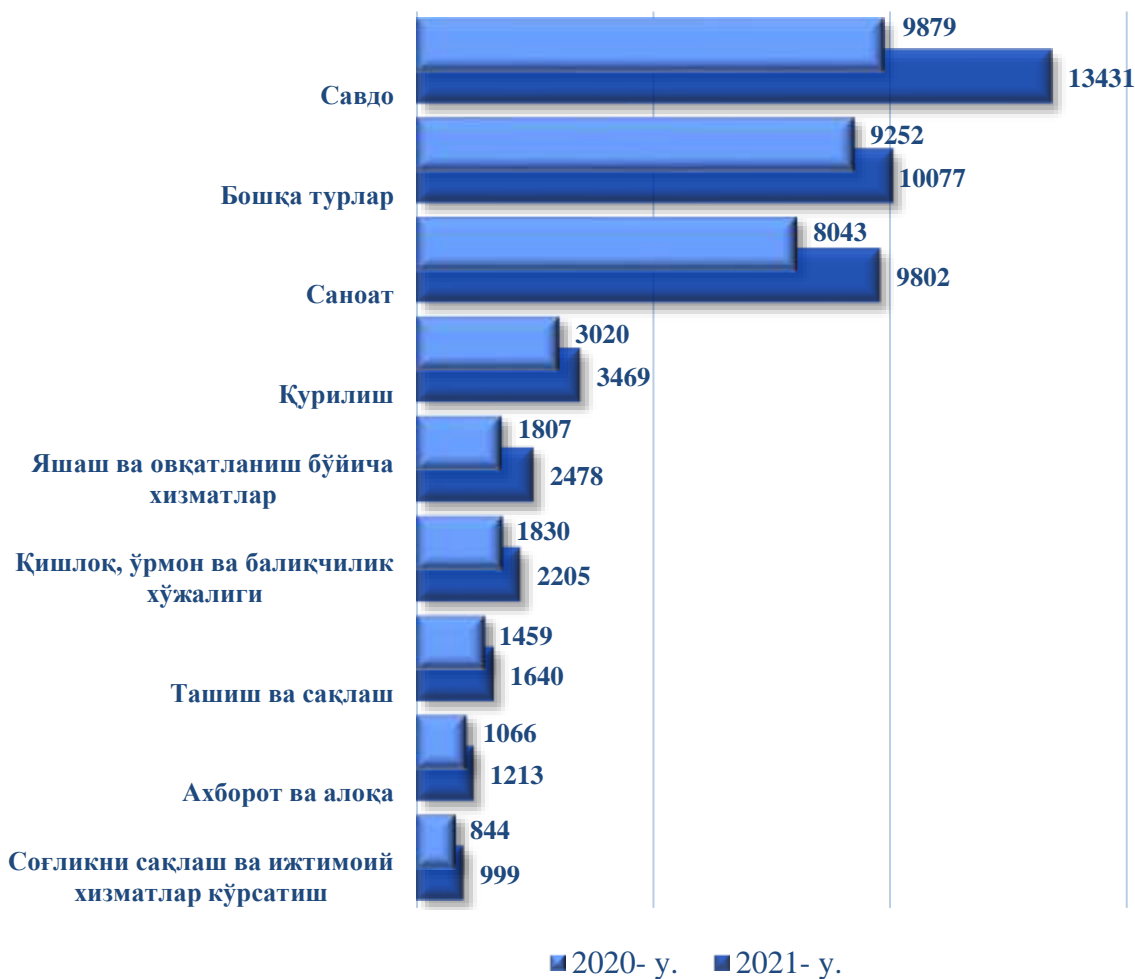


Юридик шахс:

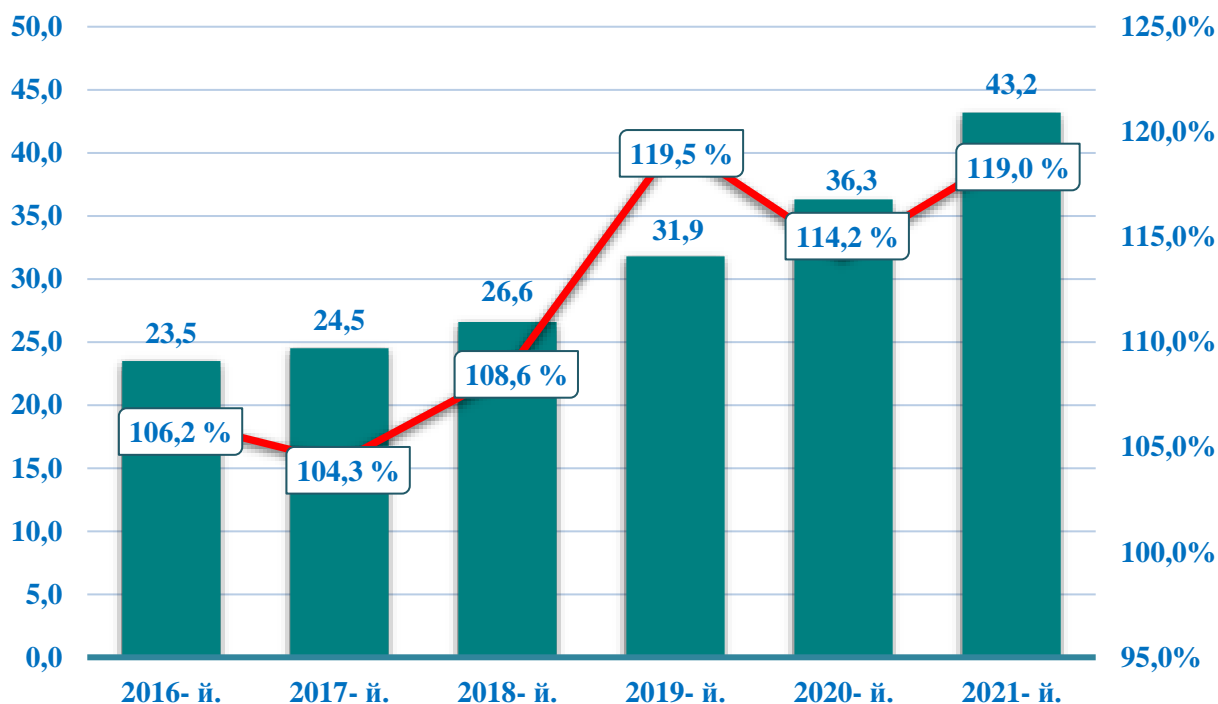
Юритишида ёки оператив бошқарувида алоҳида мол-мулкка ега бўлган ҳамда ўз мажбуриятлари юзасидан ушбу мол-мулк билан жавоб берадиган, ўз номидан мулкий ёки шахсий номулкий ҳуқуқларга ега бўла оладиган ва уларни амалга ошира оладиган, мажбуриятларни бажара оладиган, судда даъвогар ва жавобгар бўла оладиган ташкилот юридик шахс ҳисобланади.

**Рўйхатга олинган корхоналар ва ташкилотларнинг иқтисодий фаолият турлари бўйича тақсимланиши,
(2021- йил 1- апрел ҳолатига кўра, бирликда)**

Иқтисодий фаолият турлари бўйича фаолият кўрсатаётган корхоналар ва ташкилотларнинг ўтган йилга нисбатан ўсиш сурати, яшаш ва овқатланиш бўйича хизматлар (137,1 фоиз), савдо (136,0 фоиз), қишлоқ, ўрмон ва балиқчилик хўжалиги (120,5 фоиз), саноат (121,9 фоиз), соғлиқни сақлаш ва ижтимоий хизматлар кўрсатиш (118,4 фоиз) ахборот ва алоқа (113,8 фоиз), қурилиш (114,9 фоиз), ташиш ва сақлаш (112,4 фоиз) ва бошқа турлар (108,9 фоиз) соҳаларига тўғри келади.



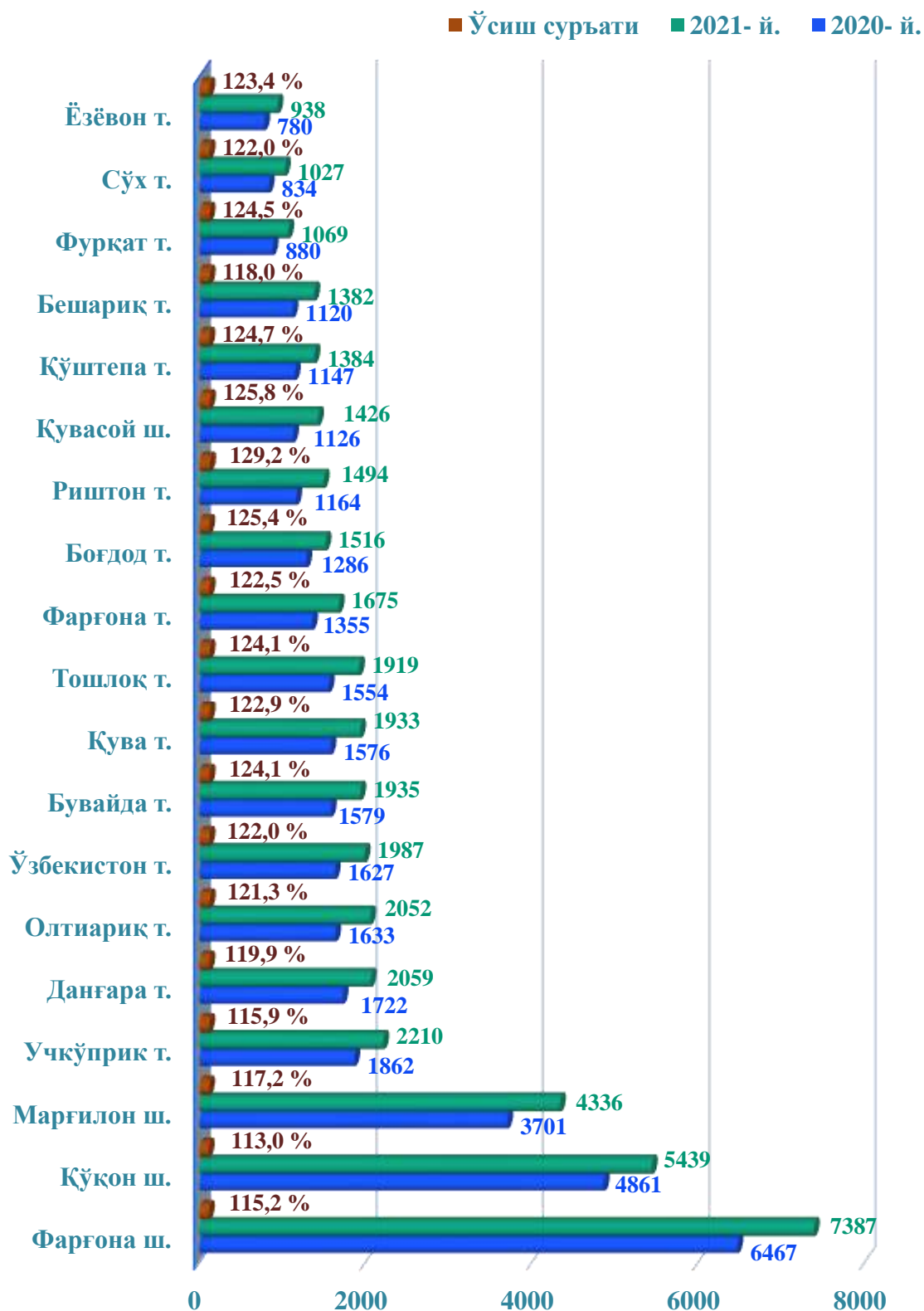
**Фаолият кўрсатаётган корхона ва ташкилотлар сони
(1- апрел ҳолатига кўра, минг birlikда ва ўтган йилга
нисбатан ўсиш суръати билан)**



Фаолият кўрсатаётган корхона ва ташкилотлар сони 2021- йил 1- апрел ҳолатига кўра 43 168 тани ташкил етиб, ўтган йилнинг шу даврига солиштирилганда 6 894 тага ёки 119,0 % га ўсган.

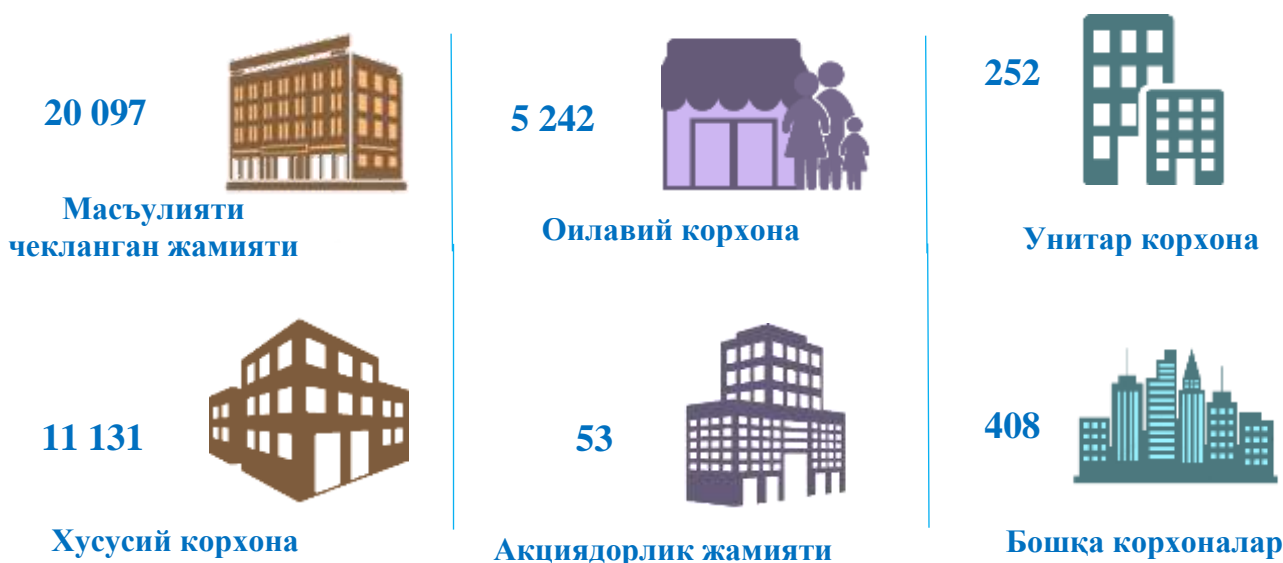
Иқтисодий фаолият турлари бўйича жами фаолият кўрсатаётган корхона ва ташкилотларнинг умумий сонига нисбатан 29,5 % савдо, 21,6 % саноат, 7,7 % қурилиш, 5,3 % яшаш ва овқатланиш бўйича хизматлар, 4,8 % қишлоқ, ўрмон ва балиқчилик хўжалиги, 3,7% ташишва сақлаш, 2,7 % ахборот ва алоқа, 2,2 % соғлиқни сақлаш ва ижтимоий хизматлар кўрсатиш ва 22,5 % бошқа фаолият турлари ҳиссасига тўғри келади.

2021 йил 1 апрел ҳолатига кўра фаолият кўрсатаётган корхона ва ташкилотларнинг
худудлар кесимида сони ва ўсиш сурати, %
(деҳқон ва фермер хўжаликларисиз, бирликда)



Фаолият кўрсатаётган тижорат корхоналари сони

(ташкилий-ҳуқуқий шакли бўйича 2021- йил 1- апрел ҳолатига кўра, бирликда)



2021 йил 1- апрел ҳолатига 37 183 та фаолият кўрсатаётган тижорат шаклидаги корхона ва ташкилотлар сони, шундан хусусий корхона – 11 131 та, оилавий корхона – 5 242 та, масъулияти чекланган жамият – 20 097 та, акциядорлик жамияти – 53 та, унитар корхона – 252 та ва бошқа турдаги корхоналар – 408 тани ташкил этади.

Масъулияти чекланган жамиятлар сони

(1-апрел ҳолатига кўра, бирликда)

Ташкилий ҳуқуқий шакли бўйича рўйхатдан ўтган масъулияти чекланган жамиятлар сони 2021- йилнинг 1- апрел ҳолатига кўра 21,0 мингтани ташкил етиб, бу кўрсаткич ўтган йилнинг шу даврига нисбатан 4,6 мингтага ёки 128,1 % га ошганлигини кўриш мумкин.

Фаолият кўрсатаётган масъулияти чекланган жамиятлар сони 20,2 мингтани ташкил етиб, бу кўрсаткич ўтган йилнинг шу даврига нисбатан 4,1 мингтага ёки 125,6 % га ошганлигини кўриш мумкин.

2020- йилнинг январь-март ойларида янги ташкил этилган масъулияти чекланган жамиятлар сони 1,4 мингтани ташкил етиб, бу кўрсаткич ўтган йилнинг шу даврига нисбатан 468 тага ёки 149,3 % га ошганлигини кўриш мумкин.



Янги ташкил этилган корхона ва ташкилотларнинг худудлар бўйича сони
(январ-март ойларида)



2021- йил январ- март ойларида янги ташкил этилган корхона ва ташкилотлар худудлар кесимида тақсимланганда, уларнинг сони Фарғона шаҳар (13,9 %), Қўқон шаҳар (10,4 %), Марғилон шаҳар (8,6 %), Учкўприк тумани (6,5 %), Данғара тумани (4,2 %), Олтиариқ тумани (6,1 %), Қува тумани (4,9 %), Ўзбекистон тумани (4,8 %), Бувайда тумани (4,0 %), Тошлоқ тумани (4,4 %), Фарғона тумани (4,8 %), Бағдод тумани (4,6 %), Риштон тумани (4,9 %), Қўштепа тумани (3,1 %), Қувасой шаҳар (3,9 %), Бешариқ тумани (3,4 %), Фурқат тумани (2,5 %), Сўх тумани (2,5 %), Ёзёвон тумани (2,5 %) ҳиссаларига тўғри келади.

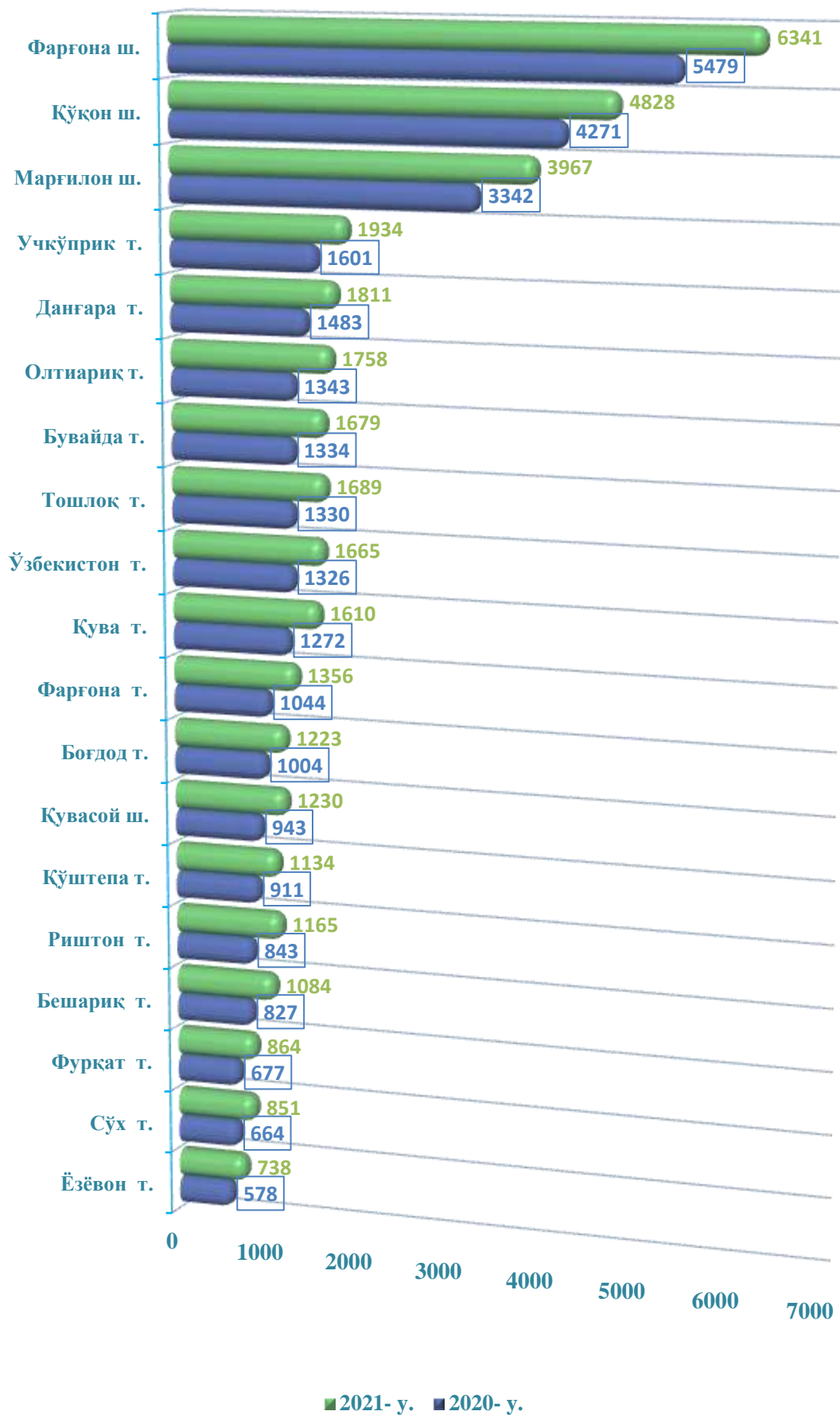
Кичик корхона ва микрофирмалар сони
(фермер ва деҳқон хўжаликларисиз, бирлик)



Фаолият кўрсатаётган кичик корхона ва микрофирмалар сони
(иқтисодий фаолият турлари бўйича, бирликда)



Худудлар бўйича фаолият кўрсатаётган кичик корхона ва микрофирмалар сони
(фермер ва деҳқон хўжаликларидан ташқари, бирликда)



Хорижий капитал иштирокидаги корхоналар

2021 йил 1 апрел ҳолатига рўйхатдан ўтган хорижий капитал иштирокидаги корхоналар сони 479 тани ташкил этди, бу эса ўтган йилнинг шу даврига нисбатан 42 тага ёки 109,6 % га ўсган.

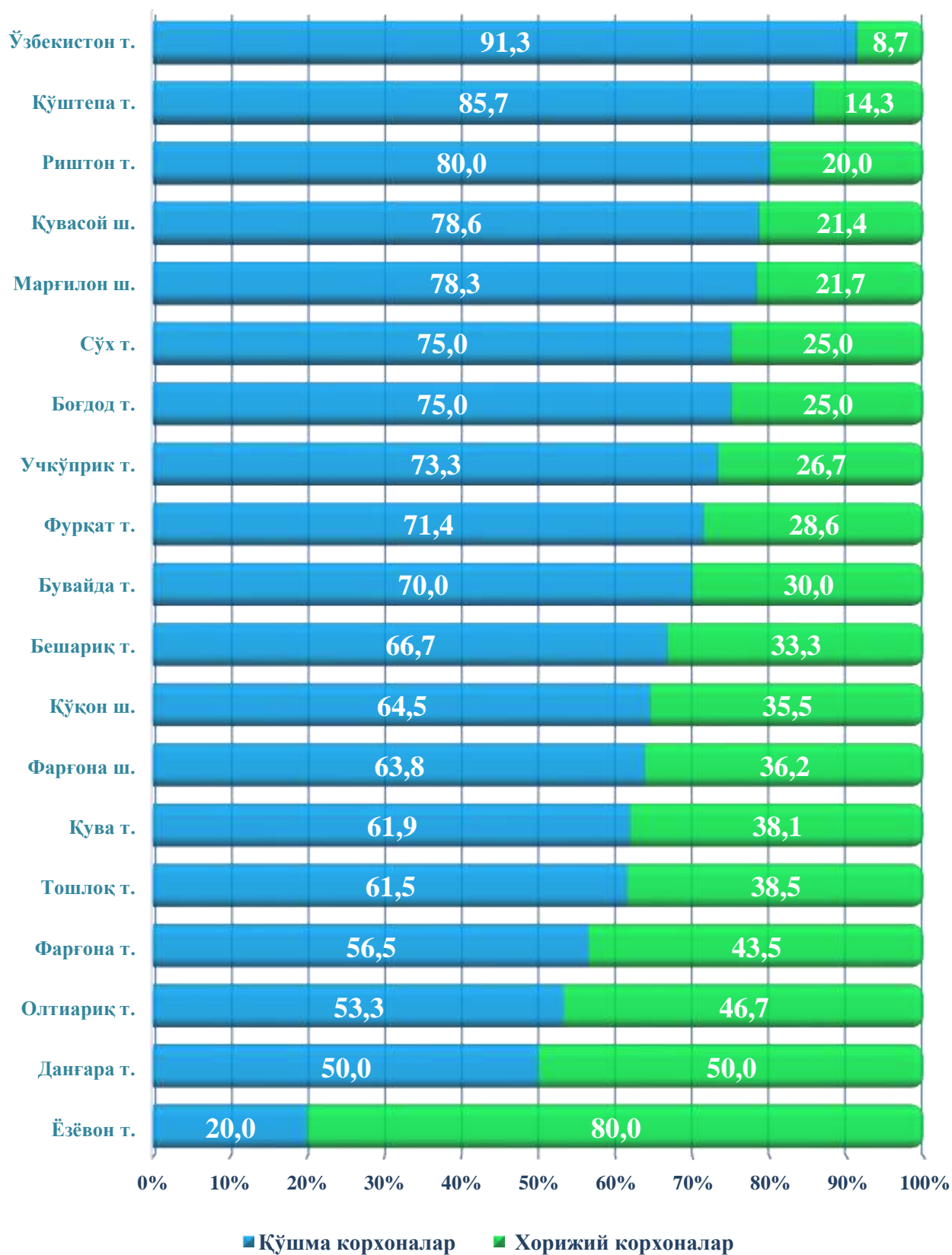


Хорижий капитал иштирокида фаолият кўрсатаётган корхоналарнинг давлатлар кесимида сони



Худудлар кесимида жами хорижий капитал иштирокидаги корхоналарнинг қўшма корхона ва хорижий корхоналарга тақсимланиши

(2021- йил 1- апрел ҳолатига кўра, жамига нисбатан улуши, % да)



**Хорижий капитал иштирокидаги корхоналарнинг
иқтисодий фаолият турлари кесимида тақсимланиши**
(1 апрел ҳолатига кўра, йиллар кесимида, бирликда)

	2017 йил	2018 йил	2019 йил	2020 йил	2021 йил
Жами	170	214	319	437	479
<i>Шу жумладан:</i>					
Қишлоқ, ўрмон ва балиқчилик хўжалиги	2	4	18	30	26
Саноат	125	152	198	250	270
Қурилиш	3	5	8	11	20
Савдо	14	19	46	75	89
Ташиш ва сақлаш	3	7	9	12	13
Яшаш ва овқатланиш бўйича хизматлар	8	8	14	16	15
Ахборот ва алоқа	2	3	4	4	4
Соғлиқни сақлаш ва ижтимоий хизматлар кўрсатиш	5	6	7	10	9
Бошқа турлар	8	10	15	29	33

Хорижий капитал иштирокидаги корхоналарнинг худудлар кесимида сони

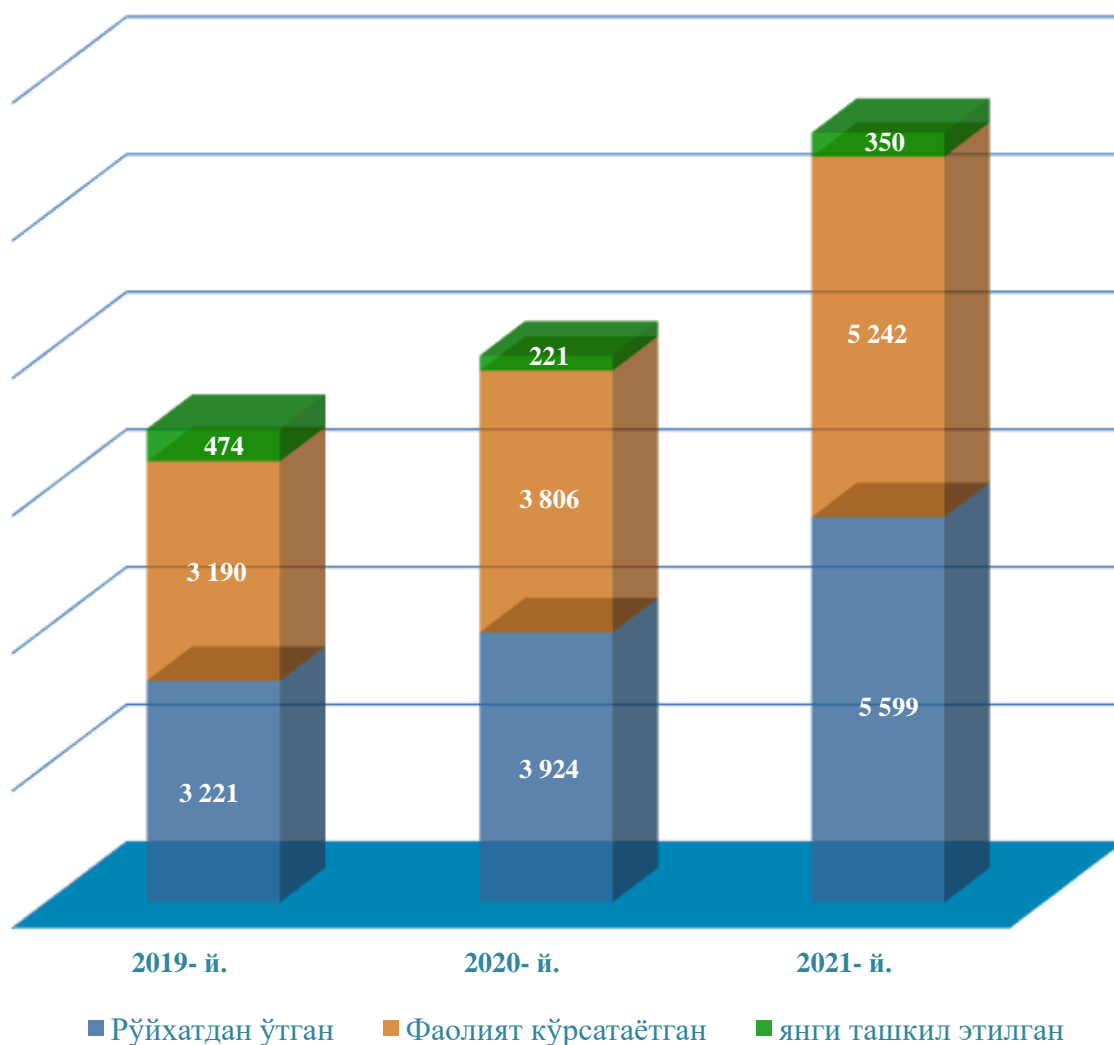
(2021 йил 1 апрел ҳолатига, бирликда)

	Рўйхатга олинганлар	2021 йил январь-март	
		янги ташкил этилган	туғатилган
Вилоят бўйича	479	19	3
<i>шаҳарлар:</i>			
Фарғона	165	12	2
Қўқон	62	1	
Қувасой	28		
Марғилон	23	1	
<i>туманлар:</i>			
Олтиариқ	17		1
Қўштепа	8		
Бағдод	12	1	
Бувайда	10	1	
Бешариқ	7		
Қува	22	1	
Учкўприк	16		
Риштон	15	1	
Сўх	4		
Тошлоқ	13		
Ўзбекистон	23		
Фарғона	25		
Данғара	17		
Фурқат	7	1	
Ёзёвон	5		

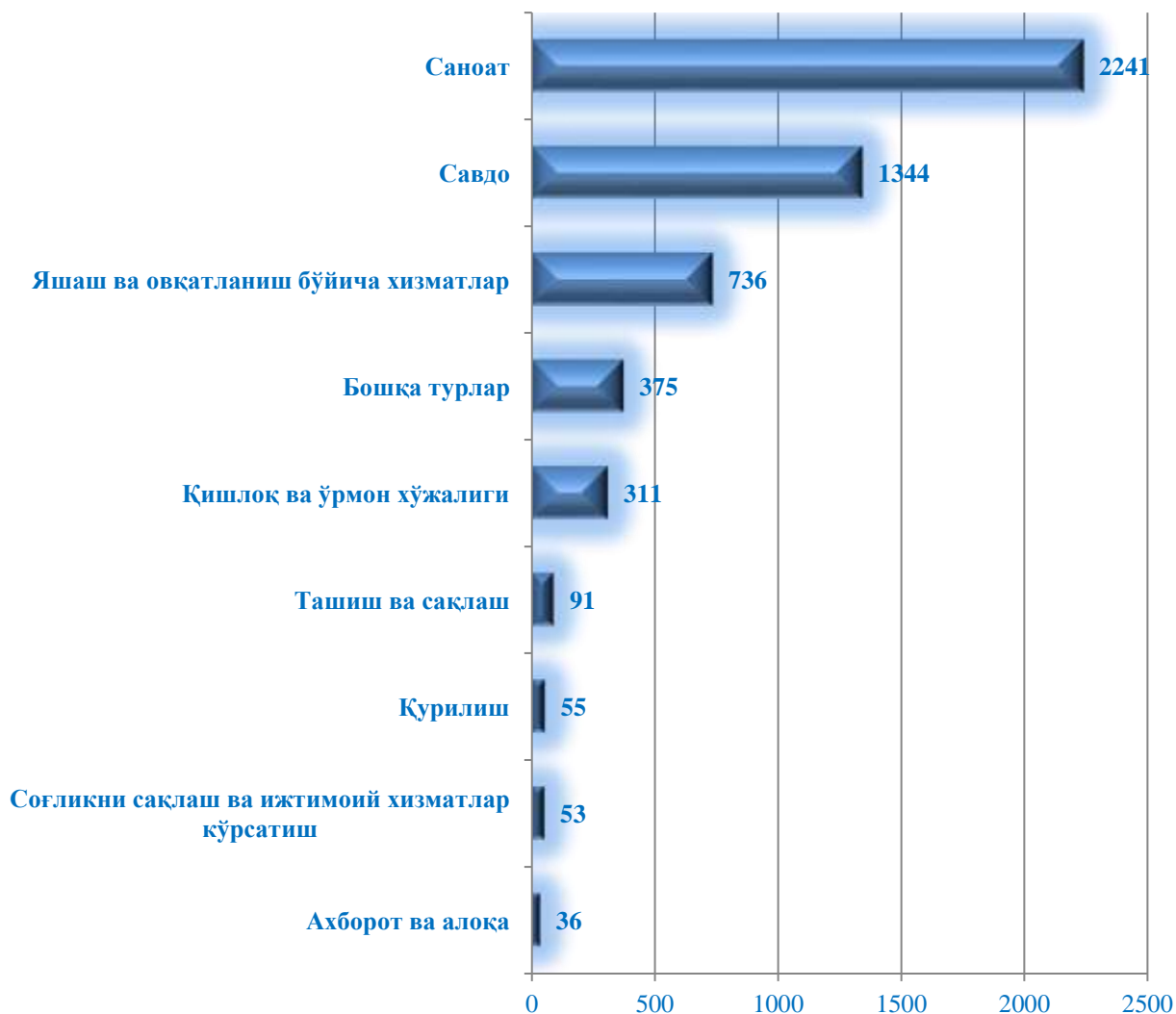
Оилавий корхоналар

Юридик шахс сифатида давлат рўйхатидан ўтган оилавий корхоналар сони 2021 йилнинг 1 апрел ҳолатига 5 599 тани ташкил этиб, улардан 5 242 таси ёки 93,6 % фаолият юритмоқда.

Оилавий корхоналарнинг йиллар кесимидаги сони
(бирликда)



**Фаолият кўрсатаётган оилавий корхоналарнинг иқтисодий
фаолият турлари бўйича сони,
(2021 йил 1- апрел ҳолатига кўра, бирликда)**



Оилавий корхоналарнинг хуудлар кесимида сони
(бирликда)

	Рўйхатга олинганлар	2021 йил январь-март	
		янги ташиқил этилган	туғатилган
Вилоят бўйича	5 599	350	90
<i>шаҳарлар:</i>			
Фарғона	602	17	10
Қўқон	389	21	4
Қувасой	199	13	3
Марғилон	473	11	1
<i>туманлар:</i>			
Олтиариқ	419	56	7
Қўштепа	161	6	3
Бағдод	328	19	11
Бувайда	327	10	2
Бешариқ	259	16	9
Қува	217	11	2
Учқўприқ	330	14	2
Риштон	479	42	9
Сўх	96	10	
Тошлоқ	229	7	2
Ўзбекистон	338	27	5
Фарғона	197	18	3
Данғара	241	32	6
Фурқат	245	16	2
Ёзёвон	70	4	9

VIII. ХИЗМАТЛАР

Иқтисодий фаолият турлари бўйича бозор хизматлари ишлаб чиқариш (2021 йилнинг январь–март ҳолатига)

	млрд. сўм	ўсиш суръати, фоиз ҳисобида	умумий ҳажмга нисбатан фоиз ҳисобида
Жами – хизматлар	3 690,2	104,9	100,0
<i>жумладан асосий турлари бўйича:</i>			
алоқа ва ахборотлаштириш хизматлари	198,7	111,2	5,4
молиявий хизматлар	670,4	117,3	18,2
транспорт хизматлари	721,0	101,4	19,5
<i>шу жумладан:</i>			
автотранспорт хизмати	691,2	103,0	18,7
яшаш ва овқатланиш хизматлари	101,6	106,2	2,8
савдо хизматлари	1 164,4	100,6	31,6
кўчмас мулк билан боғлиқ хизматлар	96,2	100,7	2,6
таълим соҳасидаги хизматлар	151,4	101,7	4,1
соғлиқни сақлаш соҳасидаги хизматлар	81,8	107,7	2,2
ижара хизматлари	95,7	112,0	2,6
компьютерлар ва маиший товарларни таъмирлаш бўйича хизматлар	105,4	102,6	2,9
шахсий хизматлар	184,9	102,5	5,0
меъморчилик, муҳандислик изланишлари, техник синовлар ва таҳлил соҳасидаги хизматлар	29,5	81,5	0,8
бошқа хизматлар	89,2	103,9	2,3

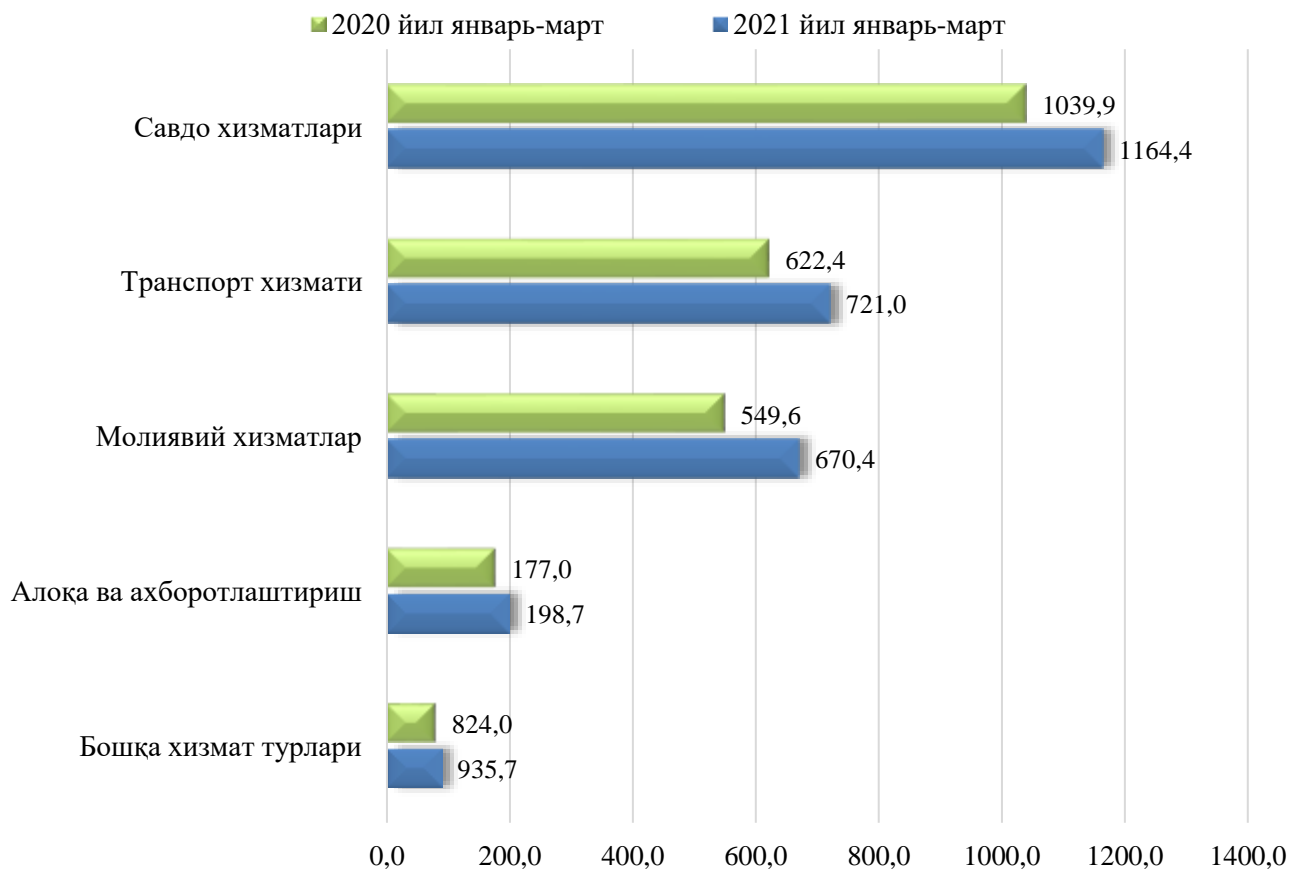
“2016-2020 йилларда хизматлар соҳасини ривожлантириш Дастури”ни амалга ошириш натижасида молиявий хизматлар – 138,1 фоизга, алоқа ва ахборотлаштириш соҳасидаги хизматлар – 118,5 фоизга, соғлиқни сақлаш соҳасидаги хизматлар 120,7 фоизга, меъморчилик, компьютерлар ва маиший товарларни таъмирлаш бўйича хизматлар - 106,8 фоизга, муҳандислик изланишлари, техник синовлар ва таҳлил соҳасидаги хизматлар – 106,6 фоизга, ва ижара хизматлар – 104,0 фоиз юқори ўсиш суръатларига эришилди.

2021 йилнинг январь-март ҳолатига хизматлар таркиби
(жамига нисбатан фоизда, катта улушга эга бўлганлар)



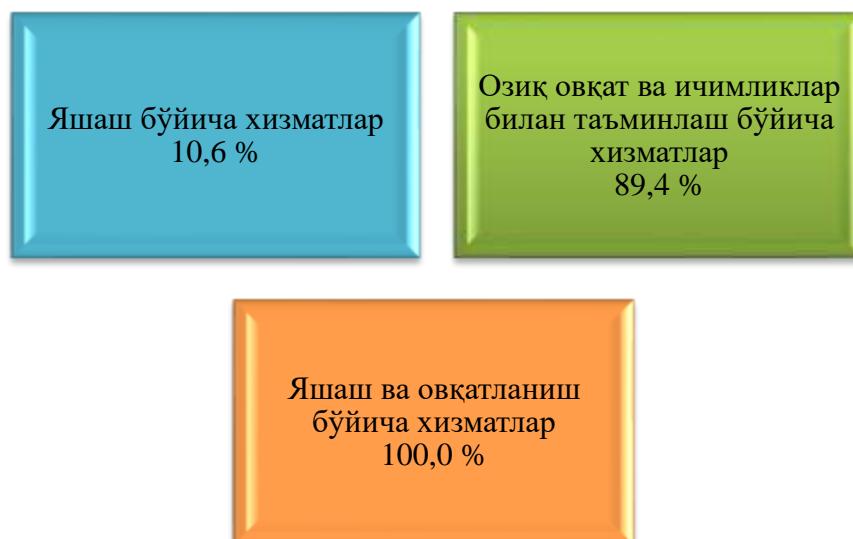
Хизматлар таркибида энг катта улуш савдо хизматлари (жами хизматларнинг 31,6 фоизи), транспорт хизматлари (19,5 фоизи), молиявий хизматлар (18,2 фоизи), алоқа ва ахборотлаштириш хизматлари (5,4 фоизи) ҳиссасига тўғри келди.

2021 йил январь-март ойларида айрим хизмат турлари ҳажмининг таққосланиши, млрд.сўм



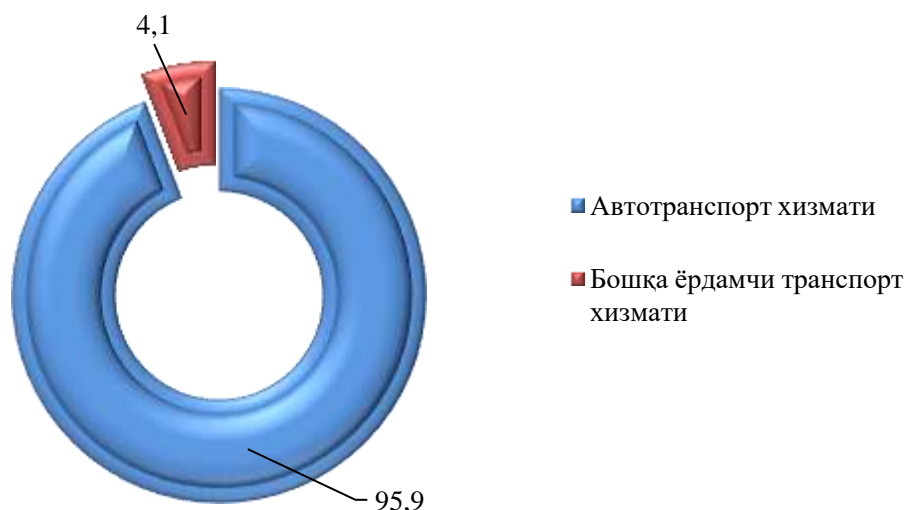
Жорий йилнинг январь-март ойларида энг юқори ҳажм савдо хизматлари 1 164,4 млрд. сўм, транспорт хизматлари 721,0 млрд. сўм, молиявий хизматлар 670,4 млрд. сўм, алоқа ва ахборотлаштириш хизматлари 198,7 млрд. сўмни ташкил этганини кўриш мумкин.

2021 йил январь-март ойларида яшаш ва овқатланиш бўйича хизматлар таркиби, %



2021 йил январь-март ойларида яшаш ва овқатланиш бўйича хизматлар ҳажми Фарғона вилоятида 101,6 млрд.сўмни ташкил этди. Шундан, яшаш бўйича хизматлар 10,8 млрд.сўм, озиқ-овқат ва ичимликлар билан таъминлаш бўйича хизматлар 90,8 млрд.сўмни ташкил этган.

2021 йил январь-март ойларида транспорт бўйича хизматлар таркиби, % да



2021 йил январь-март ойларида транспорт хизматлари ҳажми Фарғона вилоятида 721,0 млрд. сўмни ташкил этди. Шундан, автотранспорт хизмати 691,2 млрд.сўмни, жами транспорт хизматларининг 95,9 фоизини ташкил этади.

Худудлар кесимида хизматлар ишлаб чиқариш
(2021 йилнинг январь–март ойларида)

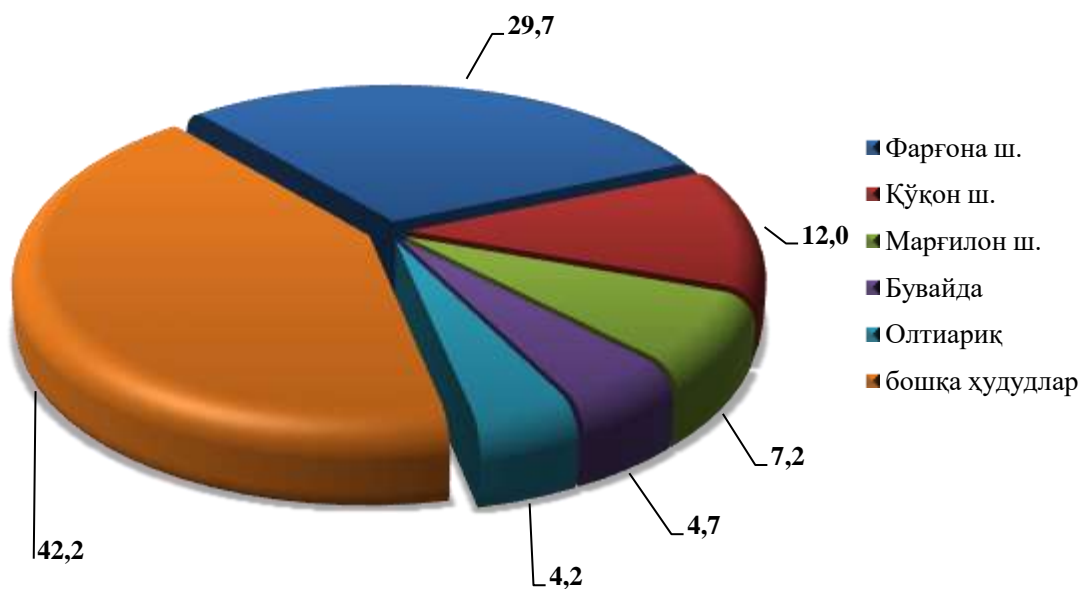
	<i>Жами</i>			<i>Аҳоли жон бошига</i>	
	<i>млрд.сўм</i>	<i>2021 й. январь– март ҳолатига нисбатан фоизда</i>	<i>жами хизматлар ҳажмига нисбатан фоизда</i>	<i>минг сўм</i>	<i>2021 й. январь– март ҳолатига нисбатан фоизда</i>
Фарғона вилояти	3 690,2	104,9	100,0	964,3	103,0
<i>шахарлар:</i>					
Фарғона	1 093,5	103,2	29,7	3718,2	101,6
Кўкон	442,4	105,7	12,0	1722,8	104,2
Қувасой	102,5	103,1	2,8	1076,6	101,2
Марғилон	265,4	102,5	7,2	1109,5	100,8
<i>туманлар:</i>					
Олтиарик	154,4	108,1	4,2	718,9	106,1
Кўштепа	108,4	105,3	2,9	559,6	103,1
Боғдод	115,6	103,3	3,1	527,1	101,1
Бувайда	172,2	110,5	4,7	743,9	108,4
Бешарик	119,8	104,7	3,2	518,3	103,1
Қува	143,7	105,3	3,9	549,1	103,6
Учкўприк	140,7	102,2	3,8	605,8	100,3
Риштон	134,2	107,4	3,6	655,3	105,6
Сўх	68,1	108,4	1,8	858,6	106,4
Тошлоқ	124,1	107,1	3,4	603,5	104,9
Ўзбекистон	114,8	107,1	3,1	473,9	105,3
Фарғона	135,4	104,5	3,7	624,8	102,4
Данғара	104,7	107,7	2,8	592,4	105,4
Фурқат	90,7	104,4	2,5	759,2	102,7
Ёзёвон	59,6	106,0	1,6	530,5	103,9

Худудлар кесимида хизматларнинг энг юқори ўсиш суръати Бувайда тумани (110,5 фоиз) тўғри келди.

Вилоят бўйича кўрсатилган хизматларнинг юқори улушилари Фарғона шаҳри (29,7 фоиз), Қўқон шаҳри (12,0 фоиз), Марғилон шаҳри (7,2 фоиз), Бувайда (4,7 фоиз) ва Олтиариқ (4,2 фоиз) туманлари ҳиссасига тўғри келади.

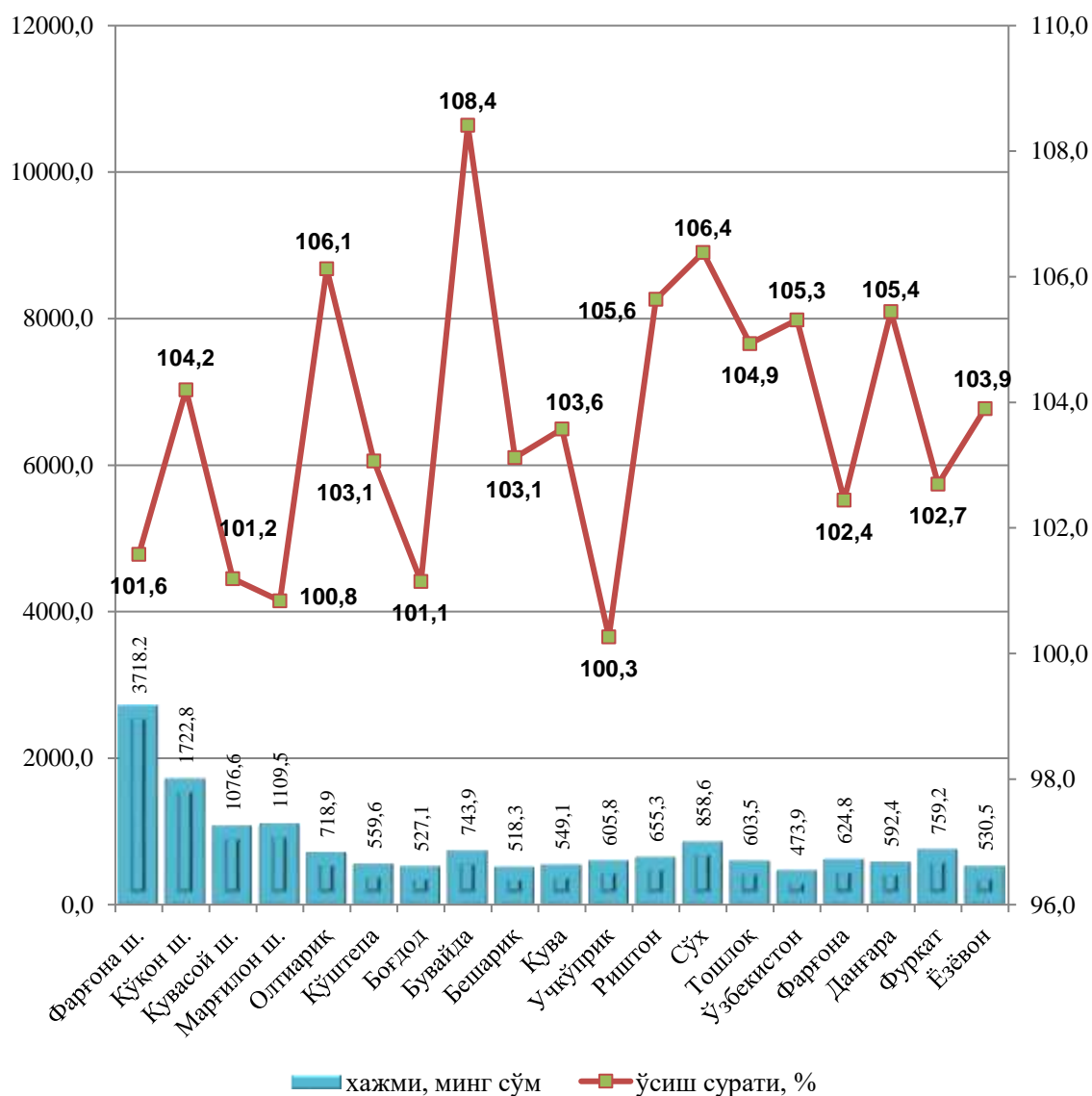
Кўрсатилган хизматларнинг энг паст улушлари Сўх (1,8 фоиз), Ёзёвон (1,6 фоиз) туманлари ҳиссасига тўғри келади.

**2021 йилнинг январь-март ҳолатига хизматлар соҳасида
улуши катта бўлган худудлар**
(жамига нисбатан фоизда)



2021 йил январь-март ойларида аҳоли жон бошига кўрсатилган хизматлар ҳажми 964,3 минг сўмга тенг бўлди. Унинг ўсиш суръати эса ўтган йилга нисбатан 103,0 % ни ташкил этди.

2021 йил январь-март ойларида ҳудудлар бўйича аҳоли жон бошига кўрсаткичлар



Аҳоли жон бошига энг катта хизматлар ҳажми Фарғона (3 718,2 минг сўм), Қўқон (1 722,8 минг сўм) ва Марғилон (1 109,5 минг сўм) шаҳарларида қайд этилди. Шунингдек, Кувасой шаҳри (1 076,6 минг сўм), Сўх (858,6 минг сўм) ва Фурқат (759,2 минг сўм) туманларида ҳам аҳоли жон бошига хизматлар ҳажми салмоқли бўлди.

Аҳоли жон бошига кўрсатилган хизматларнинг энг паст кўрсаткичи Ўзбекистон туманида (473,9 минг. сўм) кузатилди, ўсиш суръати 105,3 % ни ташкил этди.

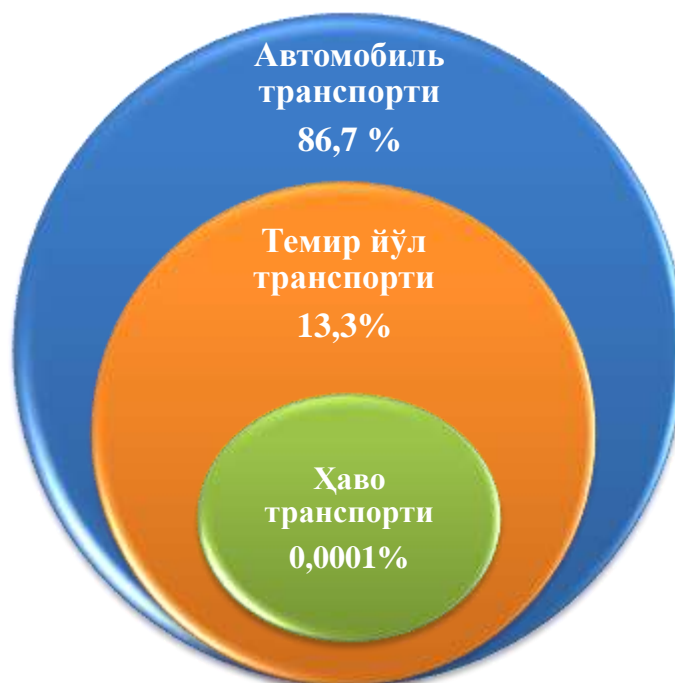
IX. ТРАНСПОРТ ВА АЛОҚА

Юк ташиш. 2021 йилнинг январь–март ойларида барча турдаги транспортлар томонидан 11,9 млн. тонна юк ташилган бўлиб, бу 2020 йилнинг январь–март ҳолатига нисбатан 102,5 фоизни ташкил қилди. Шу билан бирга юк айланмаси 632,6 млн.тн–км.ни ташкил қилди ёки 2020 йилнинг январь–март ҳолатига нисбатан 105,3 фоизни ташкил қилди .

Транспорт турлари бўйича юк ташиш ва юк айланмаси

	2021 йил январь–март	ўсиш суръати, фоиз ҳисобида
Ташилган юклар, млн. тн.	11,9	102,5
темир йўл транспортида	1,6	100,6
автомобиль транспортида	10,3	102,8
ҳаво транспортида, <i>минг тн.</i>	0,0001	1,1
Юк айланмаси, млн.тн–км	632,6	105,3
темир йўл транспортининг	344,5	93,8
автомобиль транспортининг	288,1	123,2

Транспорт турлари бўйича юк ташиш таркиби (юк ташишининг умумий ҳажмига нисбатан, фоизда)



**Магистрал темир йўл транспортида
асосий турдаги юкларни ташиш
(2021 йилнинг январь–март ҳолатига)**

	<i>минг тонна</i>	<i>ўсиш суръати, фоиз ҳисобида</i>
Юклар – жами	1 575,4	100,6
<i>шу жумладан:</i>		
нефть юклари	215,4	89,0
қора метал темир–терсаклари	30,2	110,2
кимёвий ва минерал ўғитлар	126,9	83,0
қурилиш юклари	46,1	119,7
цемент	1,9	158,3
пахта–толаси	0	0
дон ва янчилган дон маҳсулотлари	46,3	80,1
бошқа юклар	1 110,6	106,1

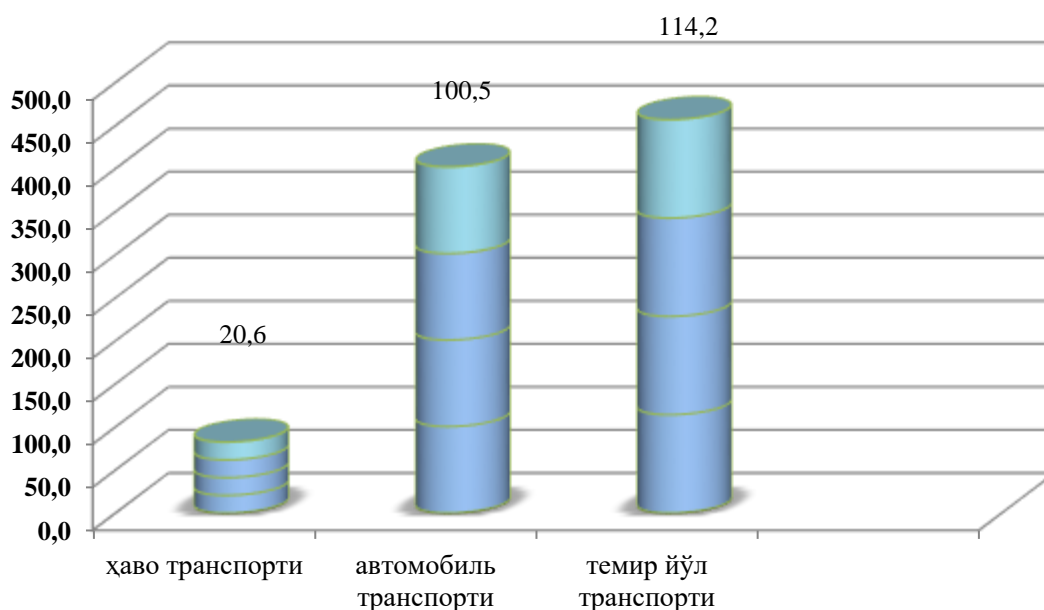
Автомобиль транспортида 10,3 млн. тонна юк ташилган бўлиб, бу 2020 йилнинг январь–март ҳолатига нисбатан 2,8 фоизга кўпдир. Юк айланмаси 0,2 млрд. тн–км.ни ташкил қилиб, 23,2 фоизга кўпдир.

Якка тартибдаги тадбиркорларнинг автомобиль транспортидаги юк айланмаси 2020 йил январь–март ҳолатига нисбатан 1,9 фоизга кўпайди ва 0,1 млрд. тн–км.ни ташкил қилди. Автомобиль транспорти юк айланмасининг умумий ҳажмида якка тартибдаги юк ташувчиларнинг улуши 57,7 фоизни (2020 йилнинг январь–март ойларида 69,8 фоизни) ташкил этди.

Ҳаво транспорти орқали 0,0001 минг тонна юк жўнатилган бўлиб, бу 2020 йилнинг январь–март ҳолатига нисбатан 98,9 фоизга камдир.

Йўловчи ташиш. Барча транспорт турларида ташилган йўловчилар сони 2020 йилнинг январь–март ҳолатига нисбатан 0,5 фоизга кўпайди ва 138,2 млн. кишига етди. Йўловчи ташиш айланмаси 0,7 фоизга кўпайиб, 3,2 млрд. йўловчи км. ни ташкил этди.

**Йўловчи ташишнинг
ўтган йилнинг мос даврига нисбатан ўсиш суръати
(фоиз ҳисобида)**



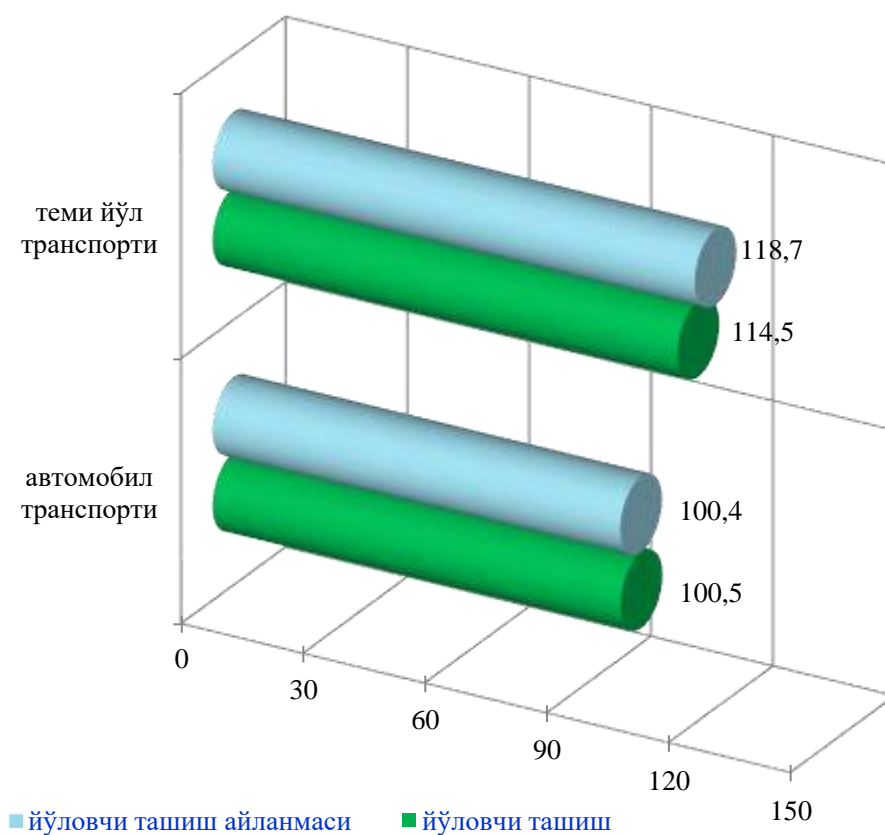
**Транспорт турлари бўйича
йўловчи ташиш ва йўловчи айланмаси**

	<i>2021 йил январь– март</i>	<i>жамига нисбатан, фоиз ҳисобида</i>	<i>ўсиш суръати, фоиз ҳисобида</i>
Ташилган йўловчилар, млн. киши	138,2	100,0	100,5
темир йўл транспортида	0,4	0,3	114,2
автомобиль транспортида	137,8	99,7	100,5
ҳаво транспортида	0,005	0,02	20,6
Йўловчи айланмаси, млн. йўловчи–км	3 150,2	100,0	100,7
темир йўл транспортининг	51,0	1,7	118,7
автомобиль транспортининг	3 099,2	98,3	100,4

Йўловчи ташишда энг катта фоиз темир йўл транспортига тўғри келиб, 114,2 фоизни ташкил қилди.

Автомобил транспортида йўловчилар жўнатиш 0,5 фоизга кўпайиб, 137,8 млн. йўловчини ташкил этди, йўловчи айланмаси 0,4 фоизга кўпайди ва 3099,2 млн. йўловчи–км.ни ташкил этди.

Йўловчи ташиш
(2021 йил январь-март ойларида,
ўтган йилнинг мос даврига нисбатан фоизда)



Ҳаво транспорти орқали 5 784 мингта йўловчи жўнатилиб, бу кўрсаткич 2020 йилнинг январь–март ҳолатига нисбатан 20,6 фоизни ташкил этди.

Якка тартибдаги тадбиркорларнинг автомобиль транспортидаги йуловчи айланмаси 2020 йил январь–март ҳолатига нисбатан 1,7 фоизга кўпайди ва 2,8 млрд. йул–км.ни ташкил қилди. Автомобиль транспорти йуловчи айланмасининг умумий ҳажмида якка тартибдаги йуловчи ташувчиларнинг улуши 91,8 фоизни (2020 йилнинг январь–март ойларида 90,6 фоизни) ташкил этди.

Худудлар бўйича транспорт соҳасида кичик тадбиркорлик улушлари
(2021 йил январь–март ҳолатига, жамига нисбатан, фоизда)

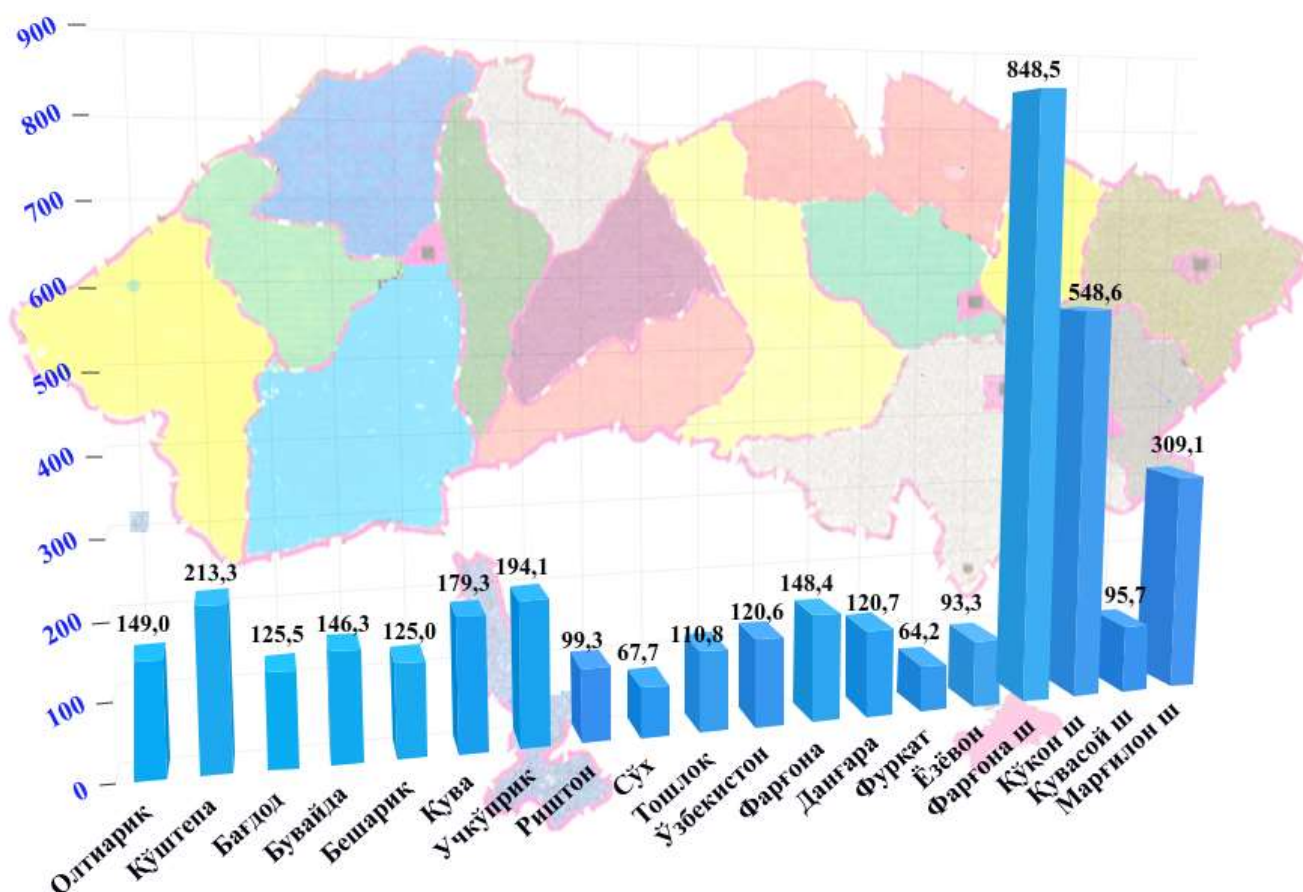
	<i>Юк ташиш</i>		<i>Юк айланмаси</i>	
	<i>2021 йил январь–март</i>	<i>2020 йил январь–март</i>	<i>2021 йил январь–март</i>	<i>2020 йил январь–март</i>
Фарғона вилояти	94,0	94,2	78,8	94,3
<i>шаҳарлар:</i>				
Фарғона	89,7	88,8	74,7	91,4
Кўкон	96,6	90,7	99,0	98,3
Қувасой	83,1	81,4	84,5	76,2
Марғилон	100,0	98,3	100,0	99,0
<i>туманлар:</i>				
Олтиарик	98,8	98,7	99,0	98,9
Қўштепа	100,0	100,0	100,0	100,0
Боғдод	99,5	99,4	99,8	99,8
Бувайда	99,7	99,7	99,9	99,9
Бешарик	98,6	98,6	99,7	99,7
Қува	92,5	92,4	96,7	96,7
Учкўприк	100,0	100,0	100,0	100,0
Риштон	87,0	91,0	77,3	86,6
Сўх	99,6	99,6	99,9	99,9
Тошлоқ	91,6	96,6	91,5	96,3
Ўзбекистон	86,1	99,5	95,4	99,8
Фарғона	99,2	98,3	99,7	98,2
Данғара	97,1	97,4	98,3	97,8
Фурқат	99,6	99,6	99,7	99,7
Ёзёвон	98,9	99,1	99,4	99,5

Худудлар бўйича транспорт соҳасида кичик тадбиркорлик улушлари
(жамига нисбатан, фоизда)

	<i>Йўловчи ташиш</i>		<i>Йўловчи айланмаси</i>	
	<i>2021 йил январь–март</i>	<i>2020 йил январь–март</i>	<i>2021 йил январь–март</i>	<i>2020 йил январь–март</i>
Фарғона вилояти	96,0	94,4	97,3	95,6
<i>шахарлар:</i>				
Фарғона	89,0	89,2	94,4	94,5
Кўқон	80,7	65,6	93,8	84,8
Қувасой	96,8	96,7	98,2	98,2
Марғилон	99,6	99,7	99,9	99,9
<i>туманлар:</i>				
Олтиариқ	99,5	99,5	99,3	99,3
Қўштепа	99,9	99,9	99,8	99,8
Боғдод	99,5	99,5	99,3	99,3
Бувайда	99,7	99,7	99,8	99,8
Бешариқ	99,8	99,8	99,7	99,7
Қува	99,6	99,6	99,3	99,3
Учкўприк	98,4	95,4	98,4	95,9
Риштон	99,3	99,2	99,4	99,0
Сўх	99,8	99,8	99,8	99,8
Тошлоқ	94,4	94,5	93,4	93,4
Ўзбекистон	99,7	99,8	99,7	99,7
Фарғона	99,6	99,6	99,5	99,6
Данғара	99,6	99,6	99,4	99,4
Фурқат	99,6	99,6	99,7	99,7
Ёзёвон	99,3	99,3	99,5	99,5

Х. ТОВАРЛАР ВА ХИЗМАТЛАР БОЗОРИ

2021 йилнинг январь-мартида чакана савдо товар айланмаси 3 759,4 млрд. сўми ёки 2020 йилнинг шу даврига нисбатан 100,2 %ни ташкил қилди.



Йирик корхоналарнинг чакана савдо товар айланмаси 345,8 млрд. сўми ва умумий чакана савдо товар айланмасидаги улуши 9,2 фоизни ташкил қилди.

Кичик корхона ва микрофирмаларнинг чакана савдо товар айланмаси 103,9 фоизга кўпайиб, 970,2 млрд. сўмга етди, умумий чакана савдо товар айланмасидаги улуши эса 25,8 фоизни ташкил қилди.

Умумий товар айланмаси ҳажмида 2 150,6 млрд. сўм якка тартибдаги тадбиркорлар ҳисобига тўғри келди ва ўсиш суръати 2020 йилнинг шу даврига нисбатан 101,7 фоизни ташкил этди. Жами чакана савдо товар айланмаси ҳажмида ушбу сектор улуши 57,2 фоизга тенг бўлди. Шундан уюшмаган савдо товар айланмаси 292,8 млрд. сўми, умумий ҳажмдаги улуши 7,8 % ни (ўтган йилнинг шу даврига нисбатан 99,4 % ни) ташкил этди.

Чакана савдо товар айланмаси таркиби
(2021 йилнинг январь–март ҳолатига %да,
уюлмаган савдосиз)

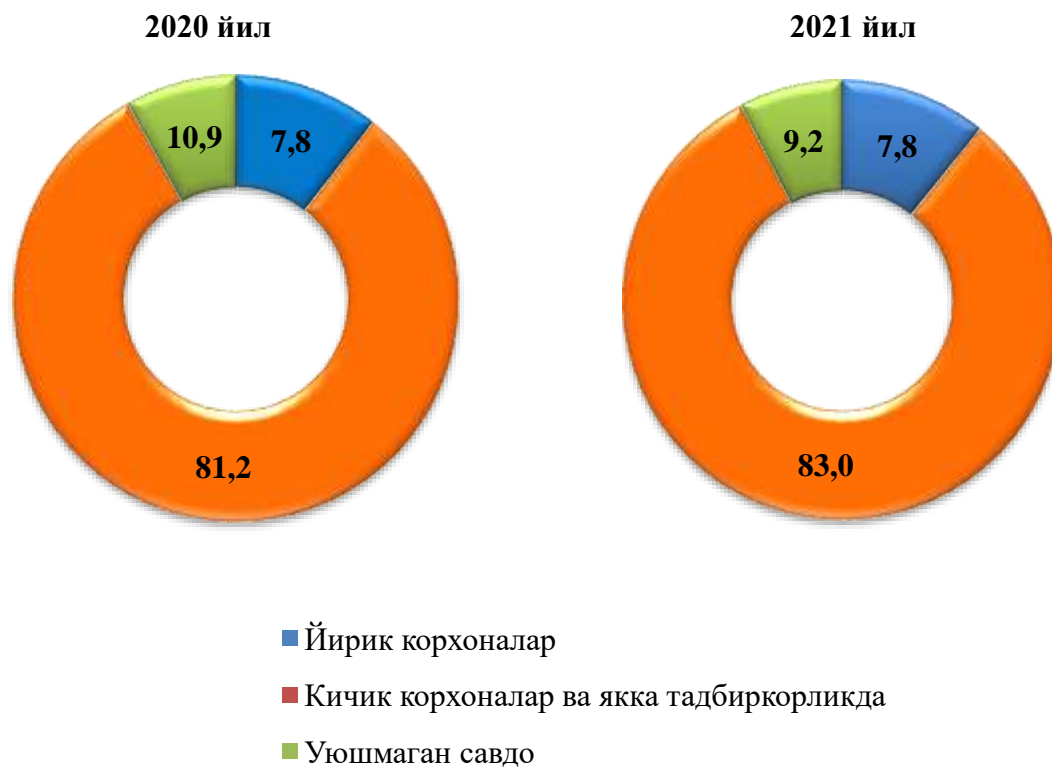


2021 йилнинг январь–март ойларида чакана савдо товар айланмаси таркиби давлат ва нодавлат шакллари бўйича қуйидагича ифодаланади: нодавлат сектор мулки 3 759,4 млрд. сўми ёки ўтган 2020 йилнинг шу даврига нисбатан 100,2 фоизни ва умумий чакана савдо товар айланмасидаги улуши 100,0 фоизни ташкил қилди.

**2021 йилнинг январь–мартида чакана савдо
товар айланмаси таркиби**

	млрд.сўм	2020 йил январь-сентябрига нисбатан % ҳисобида	умумий ҳажмга нисбатан % ҳисобида
Жами	3 759,4	100,2	100
<i>шу жумладан:</i>			
йирик корхоналар	345,8	84,4	9,2
кичик тадбиркорлик	3 120,8	102,4	83,0
Шу қаторда уюлмаган савдо товар айланмаси	292,8	99,4	7,8

Чакана савдо товар айланмаси таркиби
(январь-март; умумий ҳажмга нисбатан, %да)

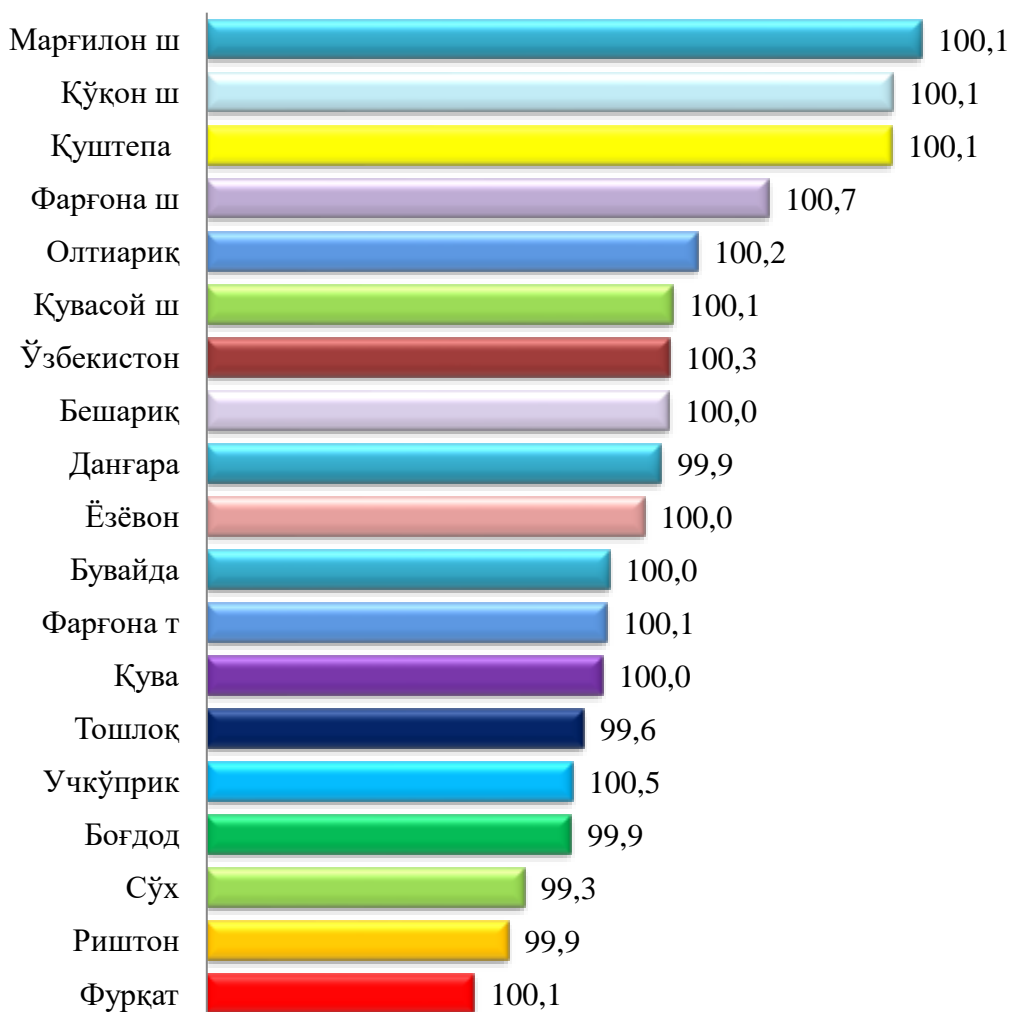


Чакана товар айланмасининг ҳудудлар бўйича тақсимланиши
(2021 йил январь-март ҳолатига)

	млрд. сўм	ўтган йилга нисбатан ўсиш суръати, %да	вилоятдаги улуши, %да
Вилоят бўйича	3 759,4	100,2	100,0
<i>туманлар:</i>			
Олтиариқ	149,0	100,2	4,0
Кўштепа	213,3	100,1	5,7
Боғдод	125,5	99,9	3,3
Бувайда	146,3	100,0	3,9
Бешариқ	125,0	100,0	3,3
Қува	179,3	100,0	4,8
Учкўприқ	194,1	100,5	5,2
Риштон	99,3	99,9	2,6
Сўх	67,7	99,3	1,8
Тошлоқ	110,8	99,6	2,9

	млрд. сўм	ўтган йилга нисбатан ўсиш суръати, %да	вилоятдаги улуши, %да
Ўзбекистон	120,6	100,3	3,2
Фарғона	148,4	100,1	3,9
Данғара	120,7	99,9	3,2
Фурқат	64,2	100,1	1,7
Ёзёвон	93,3	100,0	2,5
<i>шаҳарлар:</i>			
Фарғона	848,5	100,7	22,6
Кўқон	548,6	100,1	14,6
Қувасой	95,7	100,1	2,5
Марғилон	309,1	100,1	8,2

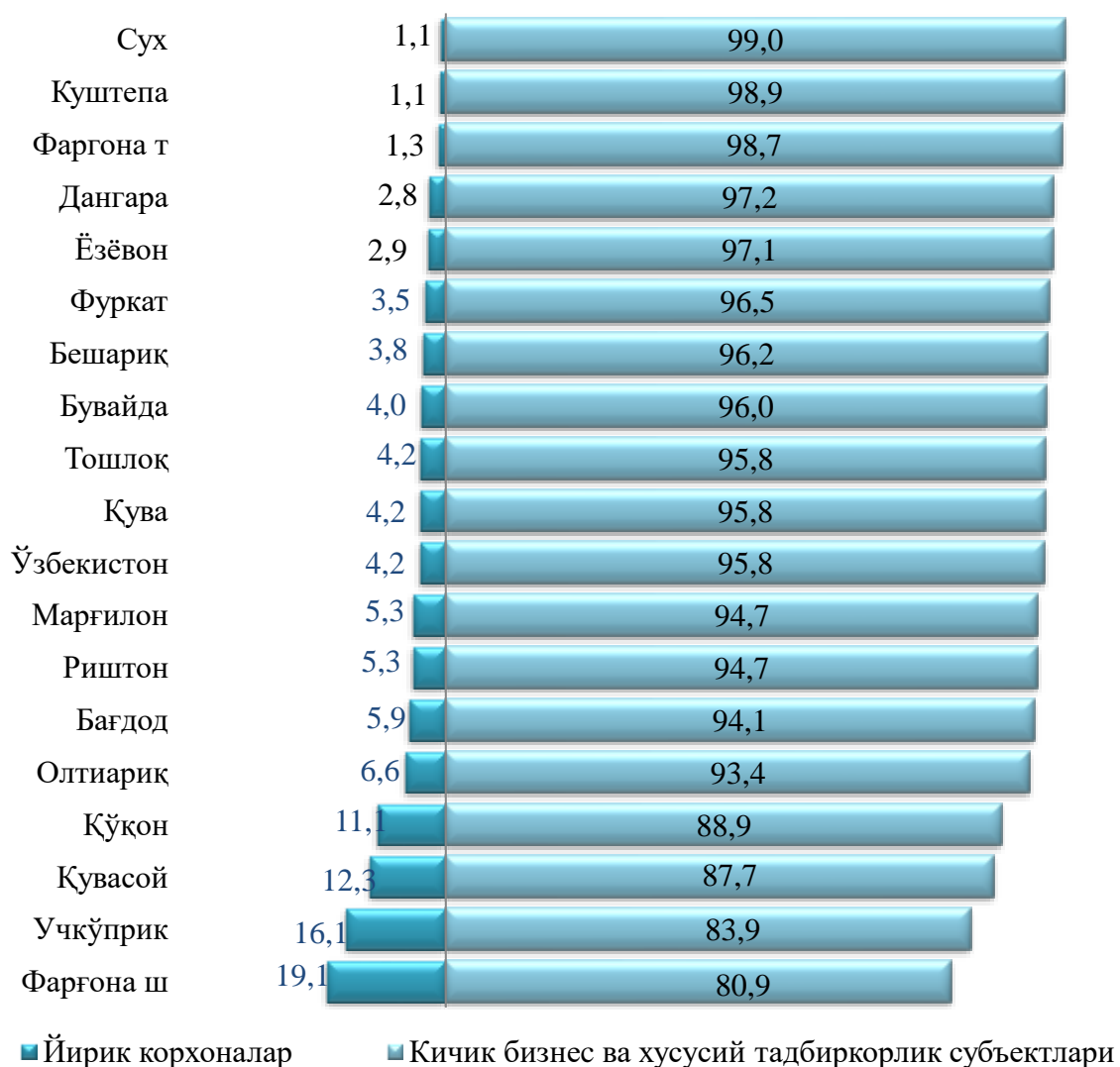
Худудлар кесимида чакана савдо товар айланмаси ўсиш суръати (% да)



**Аҳоли жон бошига чакана товар айланмасининг
худудлар бўйича тақсимланиши
2020 йил январь-сентябрь ҳолатига**

	<i>минг сўм</i>	<i>ўтган йилга нисбатан ўсиш суръати, %да</i>
Вилоят бўйича	982,3	98,4
<i>туманлар:</i>		
Олтиарик	693,5	98,4
Кўштепа	1 100,4	97,9
Боғдод	572,2	97,9
Бувайда	632,1	98,2
Бешарик	541,0	98,5
Қува	685,1	98,4
Учкўприк	835,8	98,6
Риштон	484,8	98,3
Сўх	853,2	97,4
Тошлоқ	539,1	97,6
Ўзбекистон	497,8	98,6
Фарғона	684,9	98,1
Данғара	682,9	97,9
Фуркат	537,4	98,5
Ёзёвон	830,5	98,1
<i>шаҳарлар:</i>		
Фарғона	2 885,2	99,1
Кўкон	2 136,1	98,7
Қувасой	1 005,6	98,2
Марғилон	1 292,2	98,5

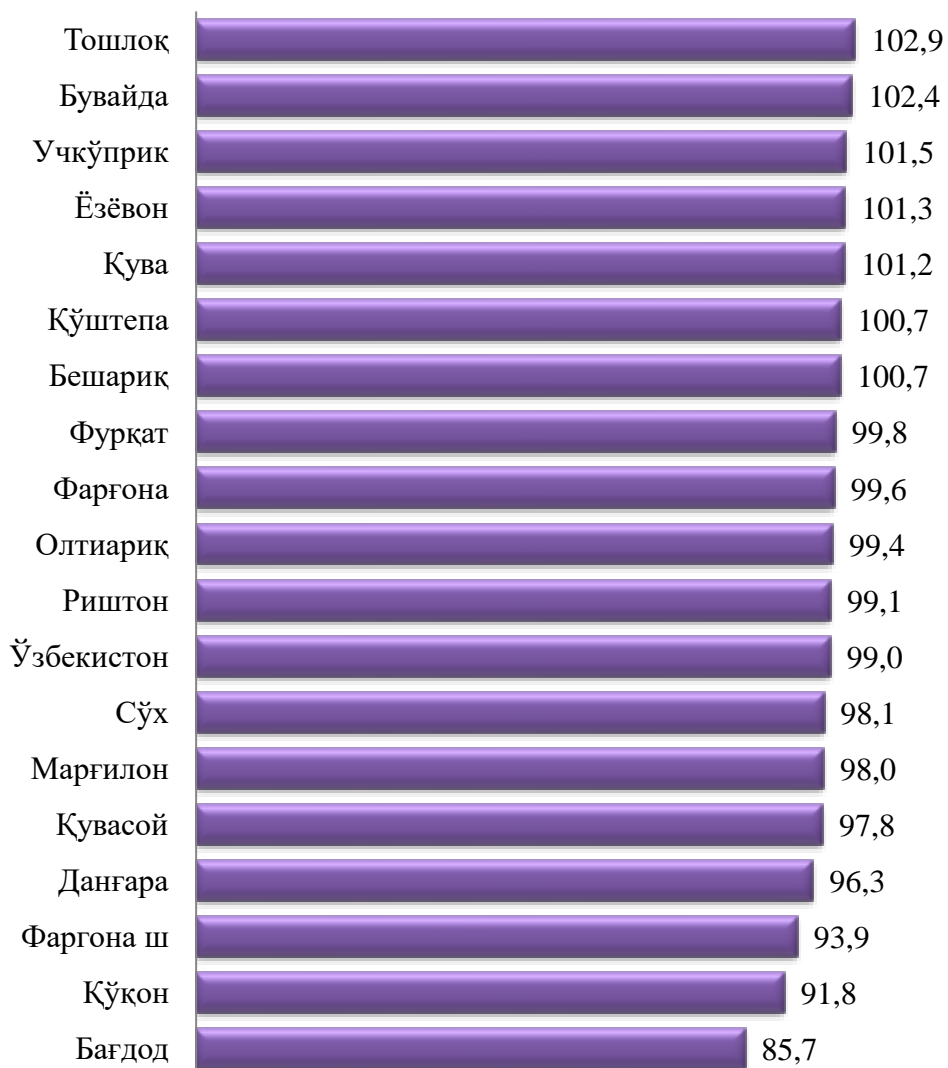
**Худудларда йирик корхона ва кичик бизнес ва хусусий тадбиркорлик субъектларининг
вилоятда чакана савдо товар айланмасидаги улуши,
(2020 йил январь-декабрь ойлари, фоизда)**



Худудлар кесимида улгуржи савдо ҳажми
(2021 йил январь-март ҳолатига)

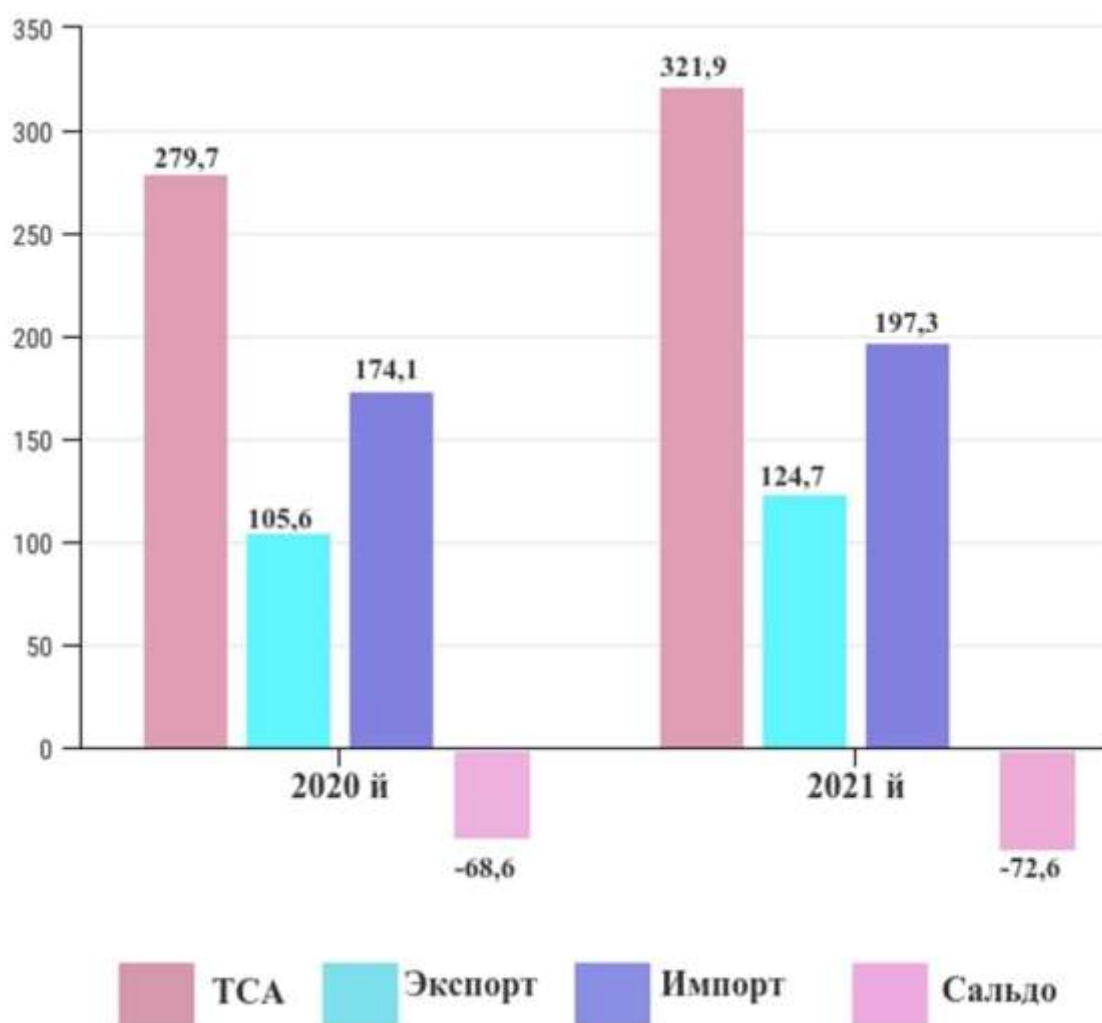
	млрд. сўм	ўтган йилга нисбатан ўсиш суръати, %да	вилоятдаги улуши, %да
Вилоят бўйича	1509,7	96,1	100
<i>туманлар:</i>			
Олтиарик	133,7	99,4	8,9
Кўштепа	5,4	100,7	0,4
Боғдод	8,7	85,7	0,6
Бувайда	47,1	102,4	3,1
Бешарик	19,3	100,7	1,3
Қува	33,4	101,2	2,2
Учкўприк	63,9	101,5	4,2
Риштон	3,8	99,1	0,3
Сўх	0,5	98,1	0,0
Тошлоқ	48,8	102,9	3,2
Ўзбекистон	25,8	99,0	1,7
Фарғона	15,6	99,6	1,0
Данғара	62,9	96,3	4,2
Фурқат	8,5	99,8	0,6
Ёзёвон	55,5	101,3	3,7
<i>шаҳарлар:</i>			
Фарғона	411,7	93,9	27,1
Қўқон	325,6	91,8	21,6
Қувасой	34,7	97,8	2,3
Марғилон	204,8	98,0	13,6

**Худулар кесимида улгуржи савдо товар айланмасининг
ўтган йилга нисбатан ўзгариш суратлари (% да)**



XI. ТАШҚИ ИҚТИСОДИЙ ФАОЛИЯТ

Дастлабки маълумотларга кўра вилоятнинг ташқи савдо айланмаси 2021 йилнинг январь–мартида 321,9 млн. АҚШ долларини, жумладан экспорт 124,7 млн. АҚШ долларини, импорт 197,3 млн. АҚШ долларини ташкил этди.



Ташқи савдо айланмасининг сальдоси -72,6 млн. АҚШ долларни, шу жумладан МДХ давлатлари билан – 49,6 млн. АҚШ долларини ва бошқа давлатлар билан -23,0 млн. АҚШ долларини ташкил этди.

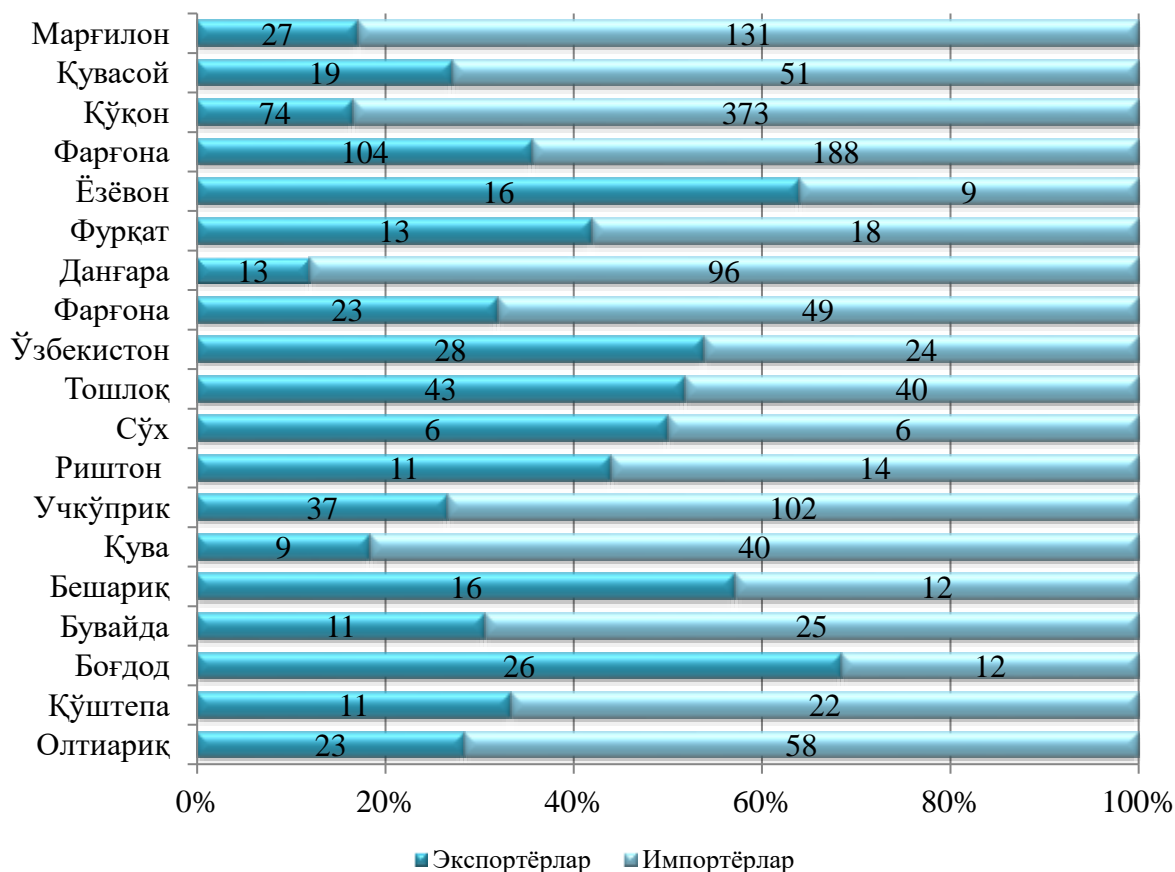
Вилоятнинг ташқи савдо айланмаси
(2021 йилнинг январь–март)

	млн. АҚШ доллари	2020 йилнинг январь–декабрига нисбатан % ҳисобида	яқунга нисбатан % ҳисобида
Ташқи савдо айланмаси	321,9	115,1	100
МДХ давлатлари	145,6	93,6	45,3
бошқа давлатлар	176,3	142,1	54,7
Экспорт	124,7	118,1	100
МДХ давлатлари	48,1	85,8	38,6
бошқа давлатлар	76,6	154,7	61,4
Импорт	197,3	113,3	100
МДХ давлатлари	97,7	98,0	49,5
бошқа давлатлар	99,6	133,7	50,5
Сальдо	-72,6	х	Х
МДХ давлатлари	-49,6	х	Х
бошқа давлатлар	-23,0	х	х

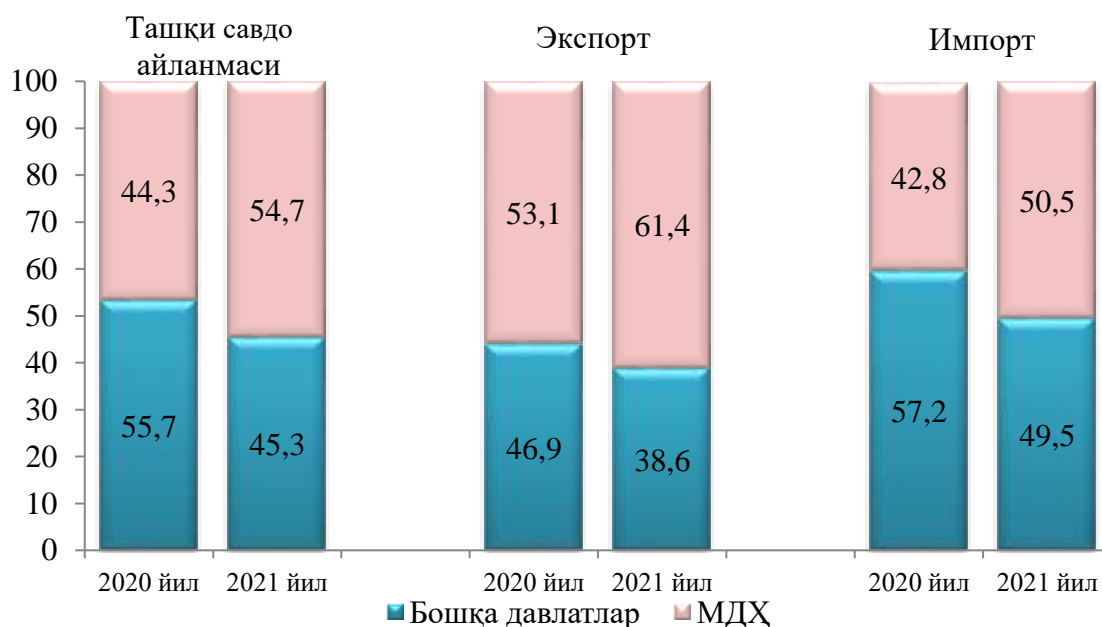
2021 йил январь-март ойлари вилоят ташқи савдо айланмасида
МДХ ва бошқа давлатларнинг улуши
(млн. АҚШ доллар ва фоизда)



Экспорт ва импортни амалга оширган корхоналар сони
(2021 йил январь-март латига)



МДХ ва бошқа давлатларнинг вилоят ташқи савдо айланмасидаги улуши
(январь-март ҳолатига, %да)



2021 йилнинг январь-март ойларида вилоятда амалга оширилган ташқи савдо айланмаси ўтган йилнинг мос даврига нисбатан 115,1 % га тенг болиб, МДХ давлатларининг ўсиш суръати 93,6 % ни ташкил этган бўлса, бошқа давлатлар 42,1 % га кўпайганлиги кузатилди.

Жумладан, жами экспорт айланмаси 118,1 % ни ва шундан МДХ давлатлари 85,5 % ни ташкил этган бўлса, бошқа давлатларга 154,7 % ни ташкил этди.

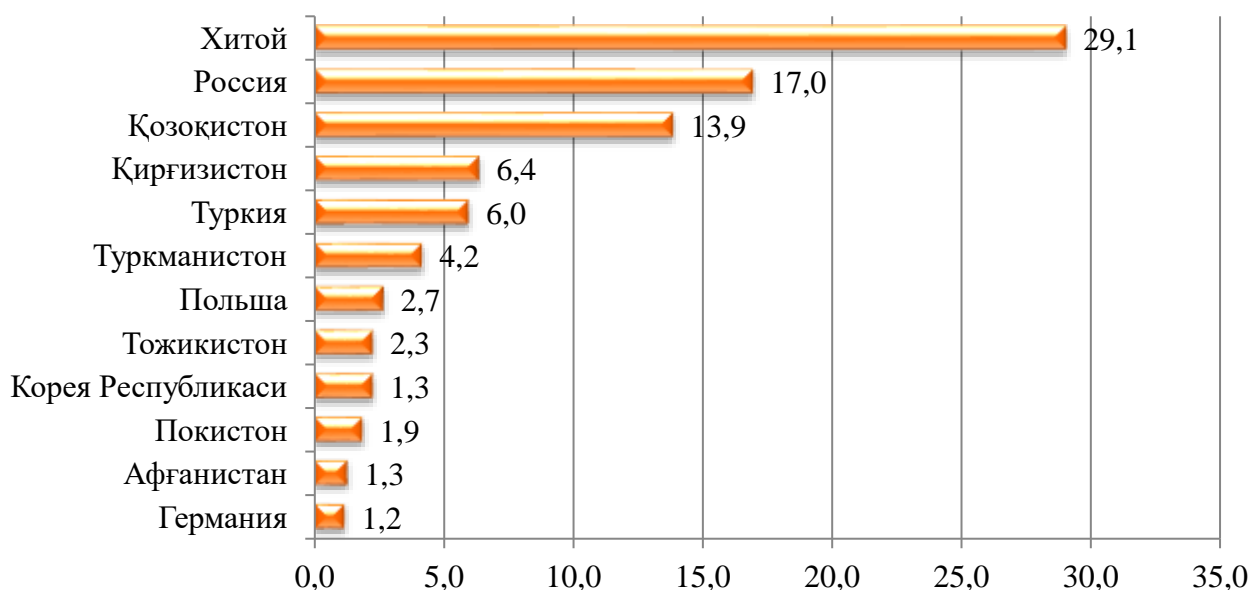
Жами импорт айланмаси 113,3 % га тенг бўлиб, ундан МДХ давлатлари 98,0 % ни ташкил этган бўлса, бошқа давлатлар 33,7 % га усди.

**Вилоят ташқи савдо айланмасининг
китъалар бўйича тақсимланиши
(2021 йил январь–март, млн. АҚШ доллари)**

	Экспорт, млн. АҚШ доллари	Импорт, млн. АҚШ доллари	Ташқи савдо айланмаси		
			млн. АҚШ доллари	2020 йилнинг январь– декабрига нисбатан % ҳисобида	жамига нисбатан %да
Жами	124,7	197,3	322,0	115,1	100
<i>шу жумладан:</i>					
Европа	40,0	42,9	82,9	116,4	25,7
Осиё	76,5	151,5	227,9	112,9	70,8
Америка	4,4	2,9	7,3	486,7	2,3
Африка	3,8	-	3,8	74,5	1,2

Вилоят резидентларининг ташқи савдо операциялари асосан Осиё (жами товар айланмасининг (70,8 %и), Европа (25,7 %и), Америка (2,3 %и) ва Африка (1,2 %) давлатлари билан амалга оширилган бўлиб, жами савдо айланмасининг 100,0 % ни ташкил қилди.

**Вилоят ташқи савдо айланмасида нисбатан катта улушга
эга бўлган давлатлар билан ташқи савдо айланмаси
(2021 йилнинг январь–март, %да)**



МДХ давлатлари орасида Россия Федерацияси, Қозоғистон, Қирғизистон, Тожикистон ва Туркманистон давлатлари, ташқи савдо айланмасида асосий ҳамкорлар ҳисобланиб, уларнинг жами ташқисавдо айланмасидаги улуши 43,8 %ни ташкил қилади, бошқа давлатлар орасида Хитой, Туркия, Корея Республикаси, Польша, Афғанистон, Покистон, Германия ва бошқа давлатлари ҳисобланади уларнинг улуши 44,5 % ни ташкил қилади.

**Вилоят ташқи товар айланмасида нисбатан катта улушга
эга бўлган давлатлар билан ташқи савдо айланмаси
(2021 йилнинг январь–мартида)**

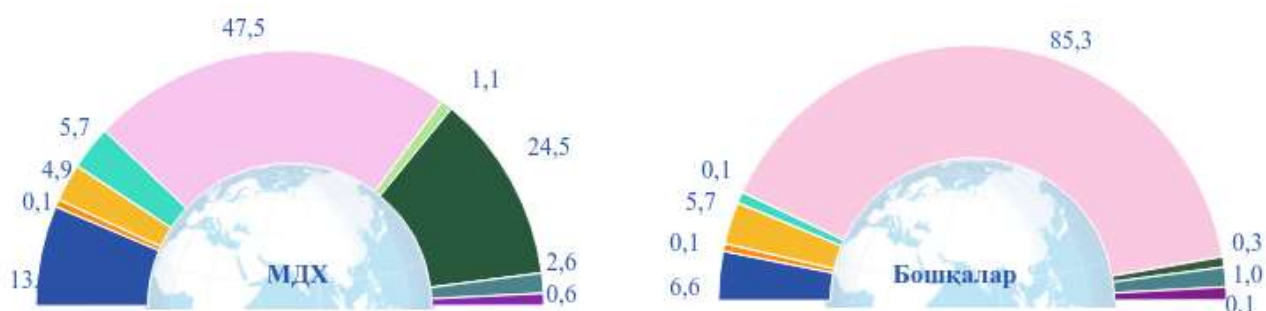
	<i>млн. АҚШ доллари</i>	<i>2020 йилнинг январь- мартига нисбатан, % ҳисобида</i>	<i>вилоят товар айланмасидаги улуши, % ҳисобида</i>
Хитой Халқ Республикаси	93,8	144,9	29,1
Россия Федерацияси	54,8	102,3	17,0
Қозоғистон	44,9	77,2	13,9
Қирғизистон	20,6	63,1	6,4
Туркия	19,5	87,5	6,0
Туркманистон	13,5	532,3	4,2
Польша	8,5	185,2	2,7
Тожикистон	7,5	154,8	2,3
Республика Корея	7,3	103,0	2,3
Покистон	6,1	6140,0	1,9
Афғанистон	4,1	110,6	1,3
Германия	3,8	203,1	1,2
Миср	3,5	86,9	1,1
Италия	3,2	161,9	1,0
Вьетнам	2,4	293,0	0,7

ХССТ бўйича экспорт ва импорт таркиби.

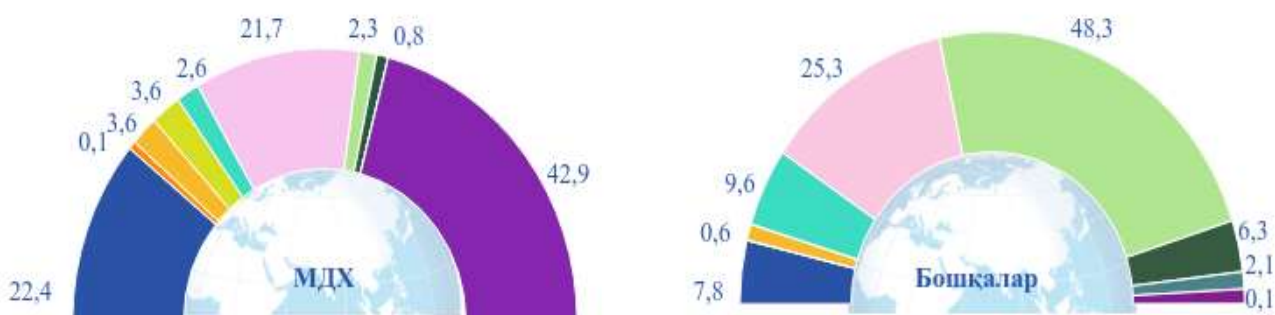
(2021 йил январь-март, млн.АҚШ долларида, ўсиш суръати, улуши % да)

ХССТ таркиби	Экспорт (млн.АҚШ долл.)			Импорт (млн.АҚШ долл.)		
	Жами	Ўтган йилга нисбатан, % да	Умумий хажмга нисбатан, % да	Жами	Ўтган йилга нисбатан, % да	Умумий хажмга нисбатан, % да
Жами	124,7	118,1	100,0	197,3	113,3	100,0
Шу жумладан						
Озиқ-овқатлар ва тирик хайвонлар	11,3	58,6	9,1	29,7	142,7	15,1
Ичимлик ва тамаки	0,1	107,5	0,1	0,1	7 716,3	0,10
Ноозиқ овқат хомашёчи ёқилғидан ташқари	6,7	36,2	5,4	4,1	116,9	2,1
Минерал ёқилғи, ёглаш мойлари ва шунга ўхшаш маҳсулотлар	1,0	64,5	0,8	42,0	86,7	21,3
Хайвон ва ўсимлик мойлари, ёғлар, мумлар	0,0	137,0	0,0	3,5	119,7	1,8
Кимёвий воситалар	2,8	100,6	2,2	12,1	90,9	6,1
Саноат товарлари	88,2	158,9	70,7	46,3	140,7	23,5
Машина ва транспорт асбоб ускуналари	0,5	212,7	0,4	50,4	116,5	25,5
Турли хил тайёр буюмлар	12,0	214,9	9,7	7,0	83,2	3,4
Хизматлар	2,0	101,6	1,6	2,1	347,7	1,1

*МДХ ва бошқа давлатларга ХССТ бўйича экспорт таркиби
(2021 йилнинг январь–март, улуши, %да)*



*МДХ ва бошқа давлатларга ХССТ бўйича импорт таркиби
(2021 йилнинг январь–март, улуши, %да)*



- | | | | |
|--|---|---|---|
| Озиқ-овқат маҳсулотлари ва тирик ҳайвонлар | ● | Ичимликлар ва тамаки | ● |
| Ноозиқ-овқат хомашё, ёқилгидан ташқари | ● | Ҳайвон ва ўсимликлар мойлари | ● |
| Кимёвий воситалар | ● | Саноат товарлари | ● |
| Машина ва транспорт асбоб ускуналари | ● | Турли хил тайёр буюмлар | ● |
| Хизматлар | ● | Минерал ёқилғи, ёғлаш мойлари ва шунга ўхшаш масулотлар | ● |



**Мева ва сабзавот маҳсулотлари экспорти
(январь-март, млн АҚШ доллари.)**



**2021 йил январь-март ойларида жами экспорт товарлари
ҳажми шаҳар ва туманлар кесмида**
(минг АҚШ доллари)

	<i>Январь – март</i>		<i>Ўсиш суръати, % да</i>
	<i>2019 йил</i>	<i>2020 йил</i>	
Вилоят бўйича	105 568,0	124673,9	118,1
<i>туманлар:</i>			
Олтиарик	8 677,7	1 731,4	20,0
Кўштепа	1 022,6	9 684,3	947,0
Боғдод	1 456,8	1 897,0	130,2
Бувайда	3 112,3	2 037,6	65,5
Бешарик	3 052,1	4 853,1	159,0
Кува	4 848,5	4 892,4	100,9
Учкўприк	5 359,0	8 930,7	166,6
Риштон	2 438,1	2 517,3	103,3
Сўх	831,3	472,2	56,8
Тошлоқ	25 572,9	29 409,8	115,0
Ўзбекистон	1814,1	1 424,0	78,5
Фарғона	2 426,2	3 420,8	141,0
Данғара	2 230,7	2 370,4	106,3
Фуркат	2 430,8	2 029,4	83,5
Ёзёвон	1 453,5	672,7	46,3
<i>шаҳарлар:</i>			
Фарғона	7 059,8	6 866,9	97,3
Кўкон	24 614,0	36 066,1	146,5
Кувасой	3 773,4	2 608,9	69,1
Марғилон	3 205,8	2 360,2	73,6
Жисмоний шахс ва Худуди аниқланмаганлар	188,5	428,7	227,4

**2021 йил январь-март ойларида вилоят экспортида
асосий ҳамкор давлатларнинг улуши, (% да)**



Вилоятдан экспорт қилинаётган товар ва хизматларнинг асосий қисми Россия, Хитой, Қозоғистон, Қирғизистон, Туркия, Польша, Тожикистон ва Афғанистон хиссасига тўғри келмоқда. Бу эса умумий экспорт ҳажмининг 7568 % ташкил қилади.

Россия, Хитой, Қозоғистон, Қирғизистон, Туркия, Польша ва Покистонга экспорт қилинаётган товарлар таркибига назар ташласак, асосан енгил саноат маҳсулотлари озиқ-овқат маҳсулотлари гуруҳларидан иборат эканлигини кўришимиз мумкин.

**2021 йил январь-март ойларида жами импорт товарлари
ҳажми шаҳар ва туманлар кесмида
(минг АҚШ доллари)**

	Январь –декабрь		Ўсиш суръати, % да
	2020 йил	2021 йил	
Вилоят бўйича	174 122,2	197 259,2	113,3
<i>туманлар:</i>			
Олтиариқ	4 197,5	6 419,4	152,9
Кўштепа	2 915,9	4 610,1	158,1
Боғдод	1 119,6	1 341,7	119,8
Бувайда	1 133,9	1 427,8	125,9
Бешариқ	2 151,4	23 14,6	107,6
Кува	1 908,9	3 019,4	158,2
Учкўприк	23 827,1	29 325,5	123,1

	Январь –декабрь		Ўсиш суръати, % да
	2020 йил	2021 йил	
Риштон	873,9	529,9	60,6
Сўх	273,6	302,4	110,5
Тошлоқ	4 506,7	4 539,8	100,7
Ўзбекистон	5 429,2	2 227,5	41,0
Фарғона	12 366,6	7 866,5	63,6
Данғара	8 430,6	9 023,6	107,0
Фурқат	657,3	1 088,4	165,6
Ёзёвон	4 056,2	16 030,4	395,2
<i>шаҳарлар:</i>			
Фарғона	58 296,0	34 479,5	59,1
Кўкон	26 158,9	48 113,7	183,9
Кувасой	3 877,6	7827,5	201,9
Марғилон	11 907,3	16 665,6	140,0

**2021 йил январь-март ойларида вилоят импортида
асосий ҳамкор давлатлар улиши, (% да)**



2021 йил январь-март ойларида вилоятга 55 дан ортиқ хорижий давлатлардан товар ва хизматлар импорти амалга оширилган. Шундан 7 та энг йирик бўлган Россия Федерацияси, Хитой Халқ Республикаси, Қозоғистон, Қирғизистон, Туркия, Жанубий Корея ва Туркманистон каби ҳамкор давлатларнинг жами импорт ҳажми 170,7 млн АҚШ долларга тенг. Бу эса умумий импорт ҳажмининг 86,6 % ни ташкил қилади.

XII. ДЕМОГРАФИК ҲОЛАТ ВА ЎРТАЧА ИШ ҲАҚИ

Дастлабки маълумотларга кўра, 2021 йилнинг январь-март ҳолатига вилоят доимий аҳолисининг сони 3 834,1 минг кишини ташкил этиб, ўтган йилга нисбатан 68,1 минг кишига ёки 1,8 фоизга кўпайди. Шундан, 2 159,0 минг киши – шаҳар жойларида (жами аҳоли сонининг 56,3 фоизи) ва 1 675,1 минг киши – қишлоқ жойларида (43,7 фоизи) истиқомат қилади.

Вилоят ҳудуди ва аҳоли зичлиги (2021 йил 1 апрель ҳолатига)

	<i>ташкил топган сана</i>	<i>ҳудуди, минг кв. км</i>	<i>доимий аҳоли сони, минг киши</i>	<i>1 кв. км га аҳоли зичлиги, киши</i>
Вилоят бўйича	15.01.1938	6,759	3 834,1	567,3
<i>шаҳарлар:</i>				
Фарғона	1877 й.	0,1003	294,8	2 939,2
Қўқон	X аср	0,037	257,1	6 948,6
Қувасой	14.06.1954 й.	0,264	95,4	361,4
Марғилон	X аср	0,041	239,5	5 841,5
<i>туманлар:</i>				
Олтиариқ	29.09.1926 й.	0,631	215,3	341,2
Қўштепа	16.04.1952 й.	0,368	194,3	528,0
Бағдод	31.12.1964 й.	0,333	219,7	659,8
Бувайда	26.12.1973 й.	0,279	231,9	831,2
Бешариқ	29.09.1926 й.	0,774	231,4	299,0
Қува	10.02.1939 й.	0,438	262,1	598,4
Учкўприк	29.09.1926 й.	0,275	232,8	846,5
Риштон	09.01.1967 й.	0,307	205,1	668,1
Сўх	27.02.1990 й.	0,221	79,5	359,7
Тошлоқ	12.04.1973 й.	0,243	206,0	847,7
Ўзбекистон	17.04.1963 й.	0,689	242,6	352,1
Фарғона	22.02.1964 й.	0,6117	217,1	354,9
Данғара	07.12.1970 й.	0,435	177,2	407,4
Фурқат	09.04.1992 й.	0,305	119,7	392,5
Ёзёвон	27.12.1980 й.	0,407	112,6	276,7

Фарғона вилоятининг маъмурий-худудий ташкил топиши 1938 йилнинг 15 январидан бошланади. Худуди 6,8 минг квадрат километр ташкил этади ёки мамлакатимиз худудининг 1,5 фоизига тенг. Вилоятимиз шимолдан Наманган вилояти, шарқдан Андижон вилояти, жануб томондан Қирғизистон Республикасининг Ўш ҳамда Баткен вилоятлари ва ғарбдан Тожикистон Республикасининг Хўжанд вилояти билан чегарадош. Вилоятнинг Сўх тумани ҳамда Фарғона туманининг Шоҳимардон ва Ёрдон, Риштон туманининг Чўнғара қишлоқлари вилоят, Республика худудидан ташқарида, Қирғизистон Республикаси худудидан жойлашган.

Вилоят маъмурий худудий бўлинишига кўра 4 та вилоят миқёсидаги шаҳар, 15 та туман, 5 та туманлар тасарруфидаги шаҳарлар, 197 та шаҳар типидagi посёлкалар, 1 227 та аҳоли яшаш пунктлари ҳамда 1 041 та маҳалла фуқаролар йиғинларидан ташкил топиб, уларда 3 834,1 минг нафар аҳоли истикомат қилади. Вилоятнинг маъмурий маркази Фарғона шаҳри.

Вилоятнинг иқлими кескин континентал, қуруқ. Тоғ тизмалари Фарғона водийсига совуқ ҳавонинг кириб келишини тўсиб турганлиги боис, қишда об-ҳаво бир мунча мўътадил. Ёзи иссиқ, июлнинг ўртача ҳарорати 27,5°C, қиши нисбатан совуқ, январнинг ўртача ҳарорати -3°C. Вегетация даври 217 кун, йиллик ўртача ёғин миқдори 200-250 мм.ни ташкил этади.

Тупроқлари бўз, қўнғир, ўтлоқи, ботқоқ тупроқлар, қумтош, мергел чакиртошлардан иборат бўлиб, экин экилмайдиган текисликлар қисмида турли ўсимликлар, тоғ ён бағирларида писта, бодом ўсади. Ёввойи ҳайвонлар (бўри, тулки, қобон ва бошқалар) кам учрайди, судралувчилар, кемирувчилар, қушлар, сув ҳавзаларида балиқлар бор.

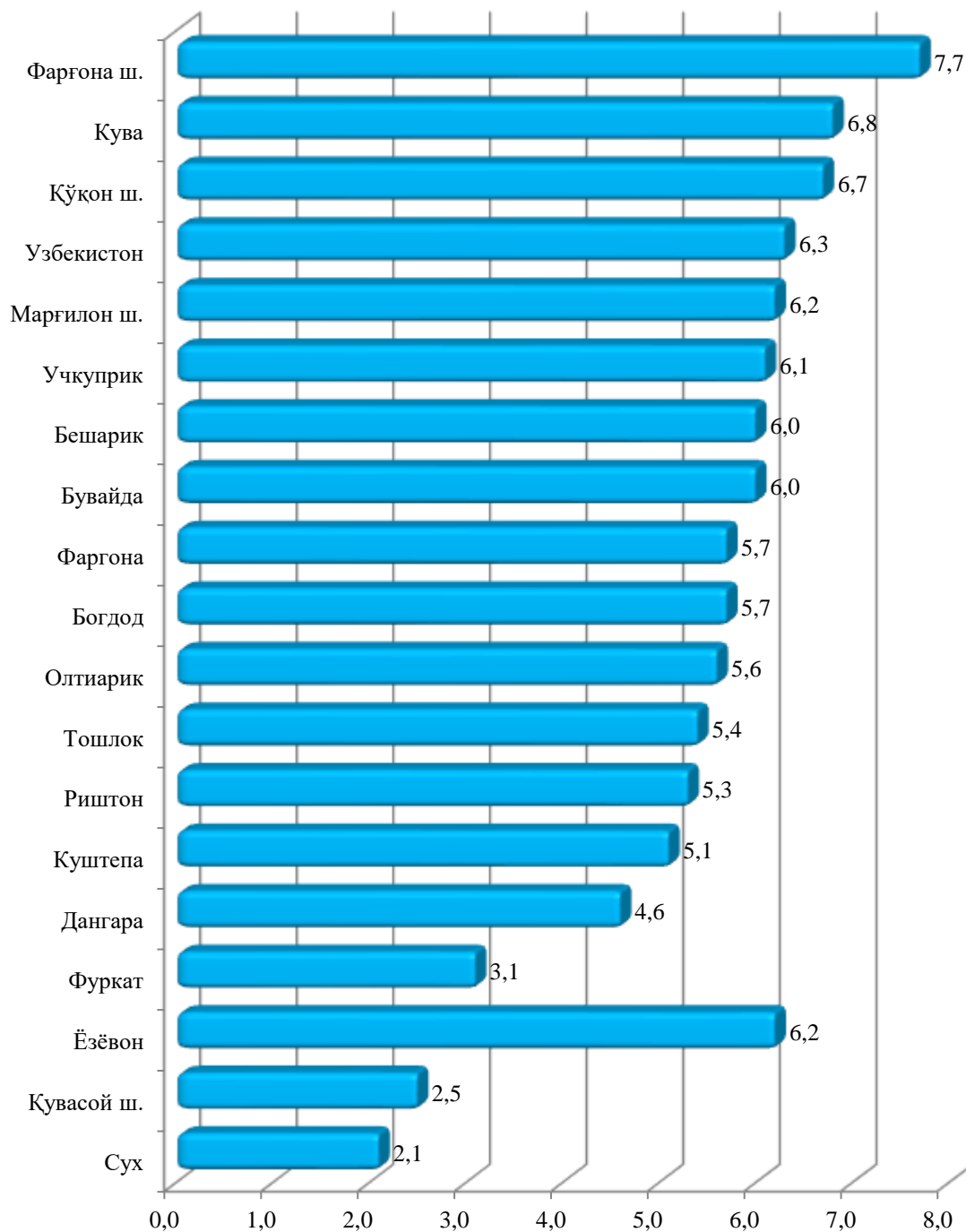
Географик жойлашуви, табиий, минерал хом-ашё ресурсларининг мавжудлиги вилоятда азотли ва фосфорли ўғитлар, нефть маҳсулотлари, оҳақтош, соғ тупроқлар (ғишт, черепица учун хом-ашё), мрамар, цемент хом-ашёси, шағал, енгил саноат, хусусан тўқимачилик ва озиқ-овқат маҳсулотлари, қурилиш материаллари ишлаб чиқариш саноатини ривожлантириш учун янада қулайдир. Вилоятда фойдали қазилмаларнинг 43 тури аниқланган бўлиб, улардан 21 таси ўзлаштирилмоқда.

Фарғона вилояти ҳудудлари
бўйича доимий аҳоли сони тўғрисида маълумот
(2021 йилнинг 1 апрель ҳолатига)

	Доимий аҳоли сони, минг киши			Доимий аҳоли сонининг ўсиш суръати, фоизда		
	жами	шу жумладан:		жами	шу жумладан:	
		шаҳар	қишлоқ		шаҳар	қишлоқ
Фарғона вилояти	3 834,1	2 159,0	1 675,1	101,8	56,3	43,7
<i>шаҳарлар:</i>						
Фарғона	294,8	294,7	-	101,7	100,0	-
Кўқон	257,1	257,1	-	101,3	100,0	-
Кувасой	95,4	53,7	41,7	102,0	56,3	43,7
Марғилон	239,5	239,5	-	101,5	100,0	-
<i>туманлар:</i>						
Олтиариқ	215,3	162,4	52,9	101,9	75,4	24,6
Кўштепа	194,3	75,7	118,7	102,3	38,9	61,1
Бағдод	219,7	113,2	106,5	102,1	51,5	48,5
Бувайда	231,9	110,1	121,8	101,9	47,5	52,5
Бешариқ	231,4	81,4	150,0	101,5	35,2	64,8
Кува	262,1	121,6	140,5	101,6	46,4	53,6
Учкўприк	232,8	42,3	190,5	101,9	18,2	81,8
Риштон	205,1	131,1	74,0	101,7	63,9	36,1
Сўх	79,5	50,4	29,0	102,1	63,4	36,6
Тошлоқ	206,0	47,4	158,6	102,0	23,0	77,0
Ўзбекистон	242,6	105,0	137,6	101,7	43,3	56,7
Фарғона	217,1	136,0	81,2	101,9	62,6	37,4
Данғара	177,2	41,3	135,9	102,1	23,3	76,7
Фурқат	119,7	28,2	91,5	101,8	23,6	76,4
Ёзёвон	112,6	67,9	44,7	102,0	60,3	39,7

Шаҳарлар ичида энг кўп аҳоли Фарғона шаҳрида 294,8 минг киши (ўтган йилнинг мос даврига нисбатан 1,7 фоизга ўсган) ва туманларда энг кўп аҳоли Қува туманида бўлиб, 262,1 минг кишини ташкил қилади (ўтган йилнинг мос даврига нисбатан 1,6 фоизга ўсган).

Ҳудудлар кесимида доимий аҳоли сонинг тақсимланиши
(2021 йил 1 апрель ҳолатига; вилоят жами аҳолисига нисбатан, % да)



**Январь–март ойларида вилоят бўйича аҳолининг
табiiй ҳаракати коэффициентлари**

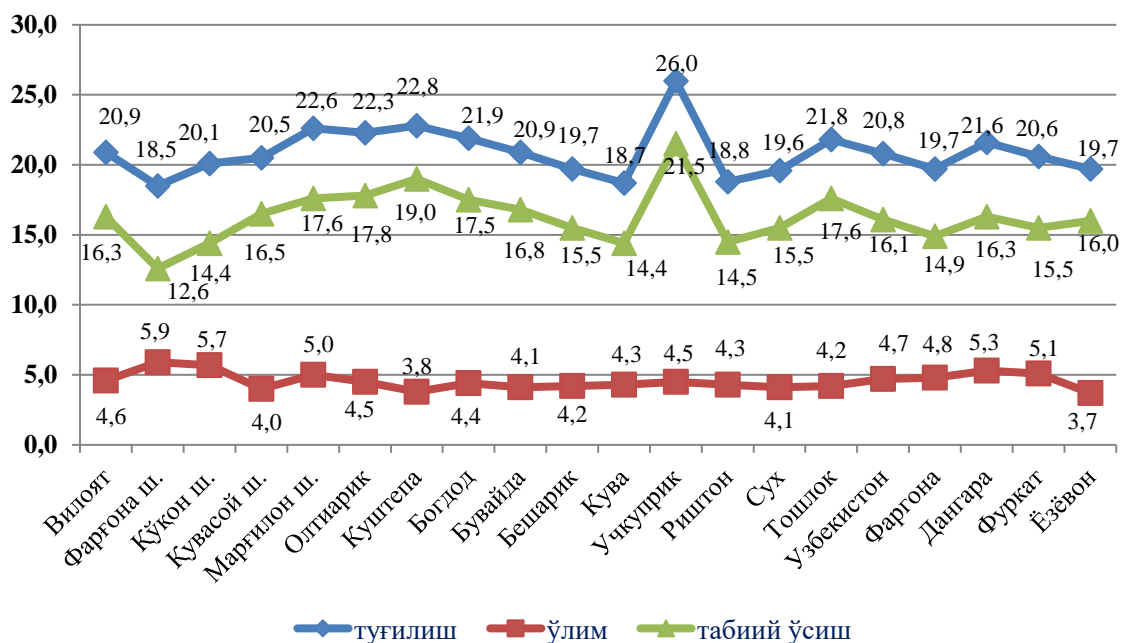
Кўрсаткичлар	минг киши		1000 аҳолига нисбатан	
	2020 йил	2021 йил	2020 йил	2021 йил
Туғилганлар	18,8	19,7	20,1	20,9
Ўлганлар	4,1	4,4	4,4	4,6
<i>шу жумладан бир ёшгача болалар</i>	0,2	0,1	8,0	5,9
Никоҳлар, <i>мингта</i>	4,9	5,9	5,2	6,3
Ажралишлар, <i>мингта</i>	0,8	1,0	0,9	1,1

Туғилиш даражаси. 2021 йилнинг январь–март ойлари туғилганлар сони 19,7 минг кишини ташкил этди ва 2020 йилнинг шу даврига (18,8 минг киши) нисбатан 0,9 минг кишига кўпайди, шунга мос равишда туғилиш коэффициенти 20,9 промиллени ташкил қилди.

Туғилиш даражасининг кўпайиши вилоятнинг Сух туманида 13,9 дан 19,6 промилле, Олтиарик туманида 19,2 дан 22,3 промилле, Учкуприк туманида 23,0 дан 26,0 промиллега, Қўштепа туманида 20,8 дан 22,8 промиллега, Кувасой шаҳрида 18,0 дан 20,5 промиллега кузатилди.

Аҳолининг табiiй ҳаракати коэффициенти

(2021 йилнинг январь–март ҳолатига (1 000 аҳолига нисбатан, промилле))

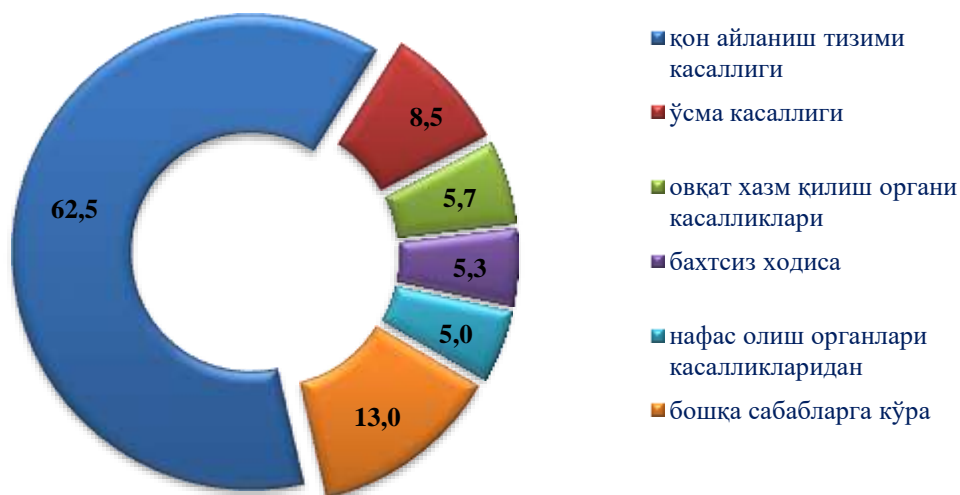


Ўлим даражаси. 2021 йилнинг январь-март ойларида ўлганлар сони 4369 кишини ташкил қилди ва 2020 йилнинг шу даврига (4 108 киши) нисбатан 261 кишига кўпайди. Мос равишда ўлим коэффиценти 4,6 промиллени ташкил қилди (2019 йил январь-март ойларида 4,4 промилле).

Ўлганлар сонининг камайиши вилоятимизнинг ҳар бир шаҳар ва туманида юз берган бўлиб, энг кўп камайиш Бешарик туманида 4,8 дан 4,2 промилле, Куштета туманида 4,3 дан 3,8 промиллега кузатилди, Фуркат туманида 5,6 дан 5,1 промилле, Язёвон туманида 4,2 дан 3,7 промилле, Тошлок туманида 4,4 дан 4,2 промилле.

Ўлганлар умумий сонининг 62,5 фоизи қон айланиш тизими касалликларидан, 8,5 фоизи ўсма касалликларидан, 5,7 фоизи овқат ҳазм қилиш органлари касалликларидан, 5,3 фоизи бахтсиз ходисадан, 5,0 фоизи нафас олиш органлари касалликларидан вафот этган.

Ўлганлар умумий сонининг таркибий тузилиши (2021 йилнинг 1-апрель ҳолатига, фоизда)



Дастлабки маълумотларга кўра, 2021 йилнинг январь-март ойларида бир ёшга тўлмаган 129 та болалар ўлими кузатилди. Гўдаклар ўлими коэффиценти 5,9 промиллени ташкил қилди (2020 йилнинг январь-март 8,0 промилле).

Бир ёшгача ўлган болалар умумий сонининг 45,7 фоизи перинатал даврда юзага келадиган ҳолатлардан, 17,8 фоизи туғма аномалиялардан, 21,7 фоизи нафас олиш органлари касалликларидан, 4,7 фоизи инфекция ва паразит касалликларидан ва 4,7 фоизи бахтсиз ходиса, захарланиш ва шикастланиш оқибатида вафот этган.

Никоҳлар ва ажралишлар. 2021 йилнинг январь-март ойлари шаҳар, туман ҳокимликларининг ФХДЁ бўлимларида 5902 та никоҳлар ва 1000 та ажралишлар рўйхатга олинди. Минг аҳолига нисбатан 6,3 та никоҳ (2020 йилнинг тегишли даврида 5,2 та) ва 1,1 та ажралишлар (2020 йилнинг тегишли даврида – 0,9) тўғри келади.

**Январь–март ойларида тузилган никоҳлар
ва никоҳдан ажралишлар сони**
(бирликда)

	Тузилган никоҳлар		Никоҳдан ажралишлар	
	2020й.	2021й.	2020й.	2021й.
Вилоят	4 859	5 902	797	1 000
<i>шаҳарлар:</i>				
Фарғона	329	433	139	149
Қўқон	326	415	91	119
Қувасой	81	127	16	25
Марғилон	154	246	51	54
<i>туманлар:</i>				
Олтиариқ	290	364	45	45
Қўштепа	121	214	53	49
Бағдод	294	398	48	51
Бувайда	282	332	31	48
Бешариқ	490	495	37	37
Қува	342	354	31	46
Учқўприқ	254	374	30	74
Риштон	304	336	40	33
Сўх	206	197	9	28
Тошлоқ	181	226	32	45
Ўзбекистон	341	402	47	61
Фарғона	304	390	42	44
Данғара	239	260	18	53
Фурқат	226	197	18	23
Ёзёвон	95	142	19	16

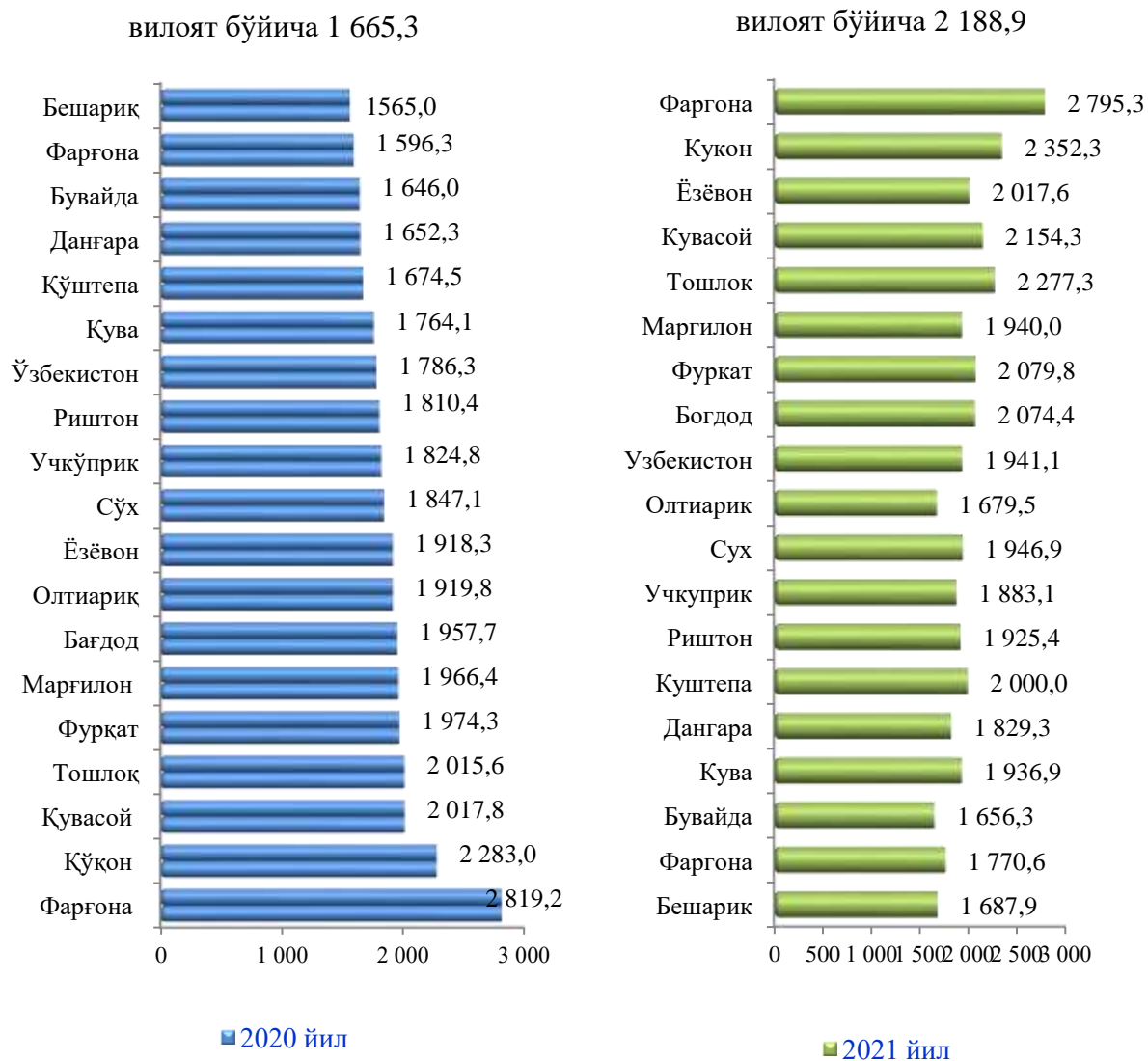
Миграция. Дастлабки маълумотларга кўра, 2021 йилнинг январь-март ойларида вилоятга кўчиб келганлар сони 3112 кишини, шу давр мобайнида кўчиб кетганлар сони эса 4328 кишини ташкил қилди. Миграция қолдиғи минус 1216 кишига (2020 йилнинг шу даврида – минус 697 киши) тенг бўлди. Энг катта минус қолдиқлар Ўзбекистон тумани (минус 222), Марғилон шаҳри (минус 391) ва Қуқон шаҳрида (минус 239) кузатилди.

Январь–март ойларида аҳолининг миграция кўрсаткичлари
(киши)

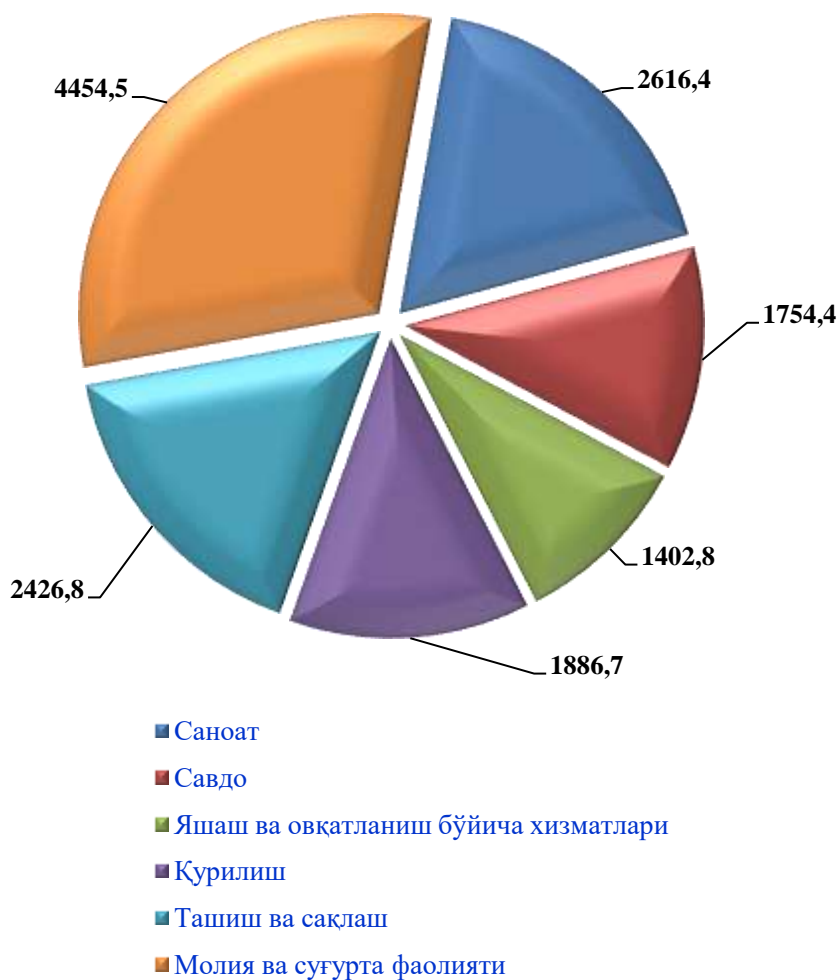
	<i>Келганлар</i>		<i>Кетганлар</i>		<i>Миграция сальдоси</i>	
	<i>2020й.</i>	<i>2021й.</i>	<i>2020й.</i>	<i>2021й.</i>	<i>2020й.</i>	<i>2021й.</i>
Вилоят	2 752	3 112	3 449	4 328	-697	-1 216
<i>шаҳарлар</i>						
Фарғона	836	988	551	676	285	312
Қўқон	276	151	293	390	-17	-239
Қувасой	85	210	78	105	7	105
Марғилон	248	90	282	481	-34	-391
<i>туманлар</i>						
Олтиариқ	48	81	121	152	-73	-71
Қўштепа	123	226	197	181	-74	45
Бағдод	119	92	131	206	-12	-114
Бувайда	71	57	136	184	-65	-127
Бешариқ	53	88	146	243	-93	-155
Қува	83	58	174	242	-91	-184
Учқўприқ	49	92	153	202	-104	-110
Риштон	76	90	177	182	-101	-92
Сўх	4	37	24	21	-20	16
Тошлоқ	155	146	191	170	-36	-24
Ўзбекистон	70	11	204	233	-134	-222
Фарғона	220	273	215	249	5	24
Данғара	149	219	165	170	-16	49
Фурқат	57	134	147	146	-90	-12
Ёзёвон	30	69	64	95	-34	-26

Дастлабки маълумотларга кўра, 2021 йилнинг январь–март ойларида ўртача ойлик номинал ҳисобланган иш ҳақи 2 188,9 минг сўмни ташкил қилди ва 2020 йилнинг шу даврига нисбатан 2,6 фоизга ошди. Энг юқори ўртача ойлик номинал ҳисобланган иш ҳақи Фарғона шаҳарда 2 795,3 минг сўмни, Қўқон шаҳарда 2352,3 минг сўмга тўғри келди.

**Январь-март ойлари давомида ўртача
номинал ҳисобланган иш ҳақи
(минг сўмда)**



**Ўртача ойлик номинал ҳисобланган иш ҳаққининг
иқтисодий фаолият турлари бўйича тақсимланиши**
(2021 йил январь–март, қишлоқ хўжалиги ва кичик тадбиркорлик
субъектларисиз минг сўмда)



Ўртача ойлик номинал ҳисобланган иш ҳаққининг энг юқори миқдори молия ва суғурта фаолиятига тўғри келиб, 4 454,5 минг сўмни ташкил этди. Бу кўрсаткич қурилишда 1886,7 саноатда 2616,4 ва таълим соҳасида 2068,5 минг сўмдан иборат бўлди.

Ўртача ойлик номинал ҳисобланган иш ҳақи
(январ-март ойлари қишлоқ хўжалиги ва кичик тадбиркорлик субъектларисиз, минг.сўмда)

	2020й.	2021й.	Ўсиш суръати %
Вилоят	2 133,4	2 188,9	102,6
<i>шаҳарлар</i>			
Фарғона	2 819,2	2 795,3	99,2
Қўқон	2 283,0	2 352,3	103,0
Қувасой	2 017,8	2 154,3	106,8
Марғилон	1 966,4	1 940,0	98,7
<i>Туманлар</i>			
Олтиариқ	1 919,8	1 679,5	87,5
Қўштепа	1 674,5	2 000,0	119,4
Бағдод	1 957,7	2 074,4	106,0
Бувайда	1 646,0	1 656,3	100,6
Бешариқ	1 565,0	1 687,9	107,9
Қува	1 764,1	1 936,9	109,8
Учқўприқ	1 824,8	1 883,1	103,2
Риштон	1 810,4	1 925,4	106,4
Сўх	1 847,1	1 946,9	105,4
Тошлоқ	2 015,6	2 277,3	113,0
Ўзбекистон	1 786,3	1 941,1	108,7
Фарғона	1 596,3	1 770,6	110,9
Данғара	1 652,3	1 829,3	110,7
Фурқат	1 974,3	2 079,8	105,3
Ёзёвон	1 918,3	2 017,6	105,2

**ФАРҒОНА ВИЛОЯТИНИНГ
СТАТИСТИК АХБОРОТНОМАСИ
2020 ЙИЛ ЯНВАРЬ–МАРТ**

Наширға масъул:
**Статистика фаолиятини ташкил этиш
ва йиғма ахборот-таҳлилий ишлар бўлими**
тел. 73 241-98-71

Буюртма рақами №__ 28.01.2020й. Тираж 15 нусха

**Фарғона вилояти статистика бошқармаси
Фарғона ш., Оқ йўл кўчаси 104а-уй**

www.farstat.uz