

IV. ИНВЕСТИЦИЯЛАР ВА ҚУРИЛИШ

2021 йил январь-март ойларида асосий капиталга киритилган инвестицияларнинг умумий ҳажми миллий валютада 1999,6 млрд. сўмни (АҚШ доллари эквивалентидаги ҳажми 0,19 млрд. АҚШ долларини) ёки 2020 йилнинг мос даврига нисбатан ўсиш суръати 108,2 %ни ташкил қилди.


Молиялаштириш манбалари бўйича асосий капиталга киритилган инвестицияларнинг тақсимланиши (2021 йил январь-март)

	млрд.сўм	ўсиш суръати, %да	яқунга нисбатан % ҳисобида
Асосий капиталга киритилган инвестициялар	1 999,6	108,2	100,0
<i>шу жумладан</i>			
Марказлашган инвестициялар:	102,9	81,5	5,1
бюджет маблағлари	32,2	33,2	1,6
Ўзбекистон Республикаси Молия вазирлиги ҳузуридаги Сув таъминоти ва канализация тизимларини ривожлантириш жамғармаси	20,3	257,1	1,0
ҳукумат кафолати остида чет эл кредитлари	22,9	106,6	1,1
Тикланиш ва тараққиёт фонди	27,5	-	1,4
Марказлашмаган инвестициялар	1 896,7	110,0	94,9
корхоналарнинг ўз маблағлари	287,2	70,6	14,4
аҳоли маблағлари	374,8	97,8	18,7
тўғридан-тўғри хорижий инвестиция ва кредитлар	752,2	134,8	37,6
тижорат банк кредитлари ва бошқа қарз маблағлари	482,4	127,5	24,2

Давлат бюджетидан ажратилган инвестициялар ижтимоий соҳани ва ҳаётий таъминот тизимини қўллаб қувватлашга, Фарғона вилояти инфраструктурасини ривожлантиришга қаратилган манзилли инвестиция дастурларини амалга ошириш учун йўналтирилган.

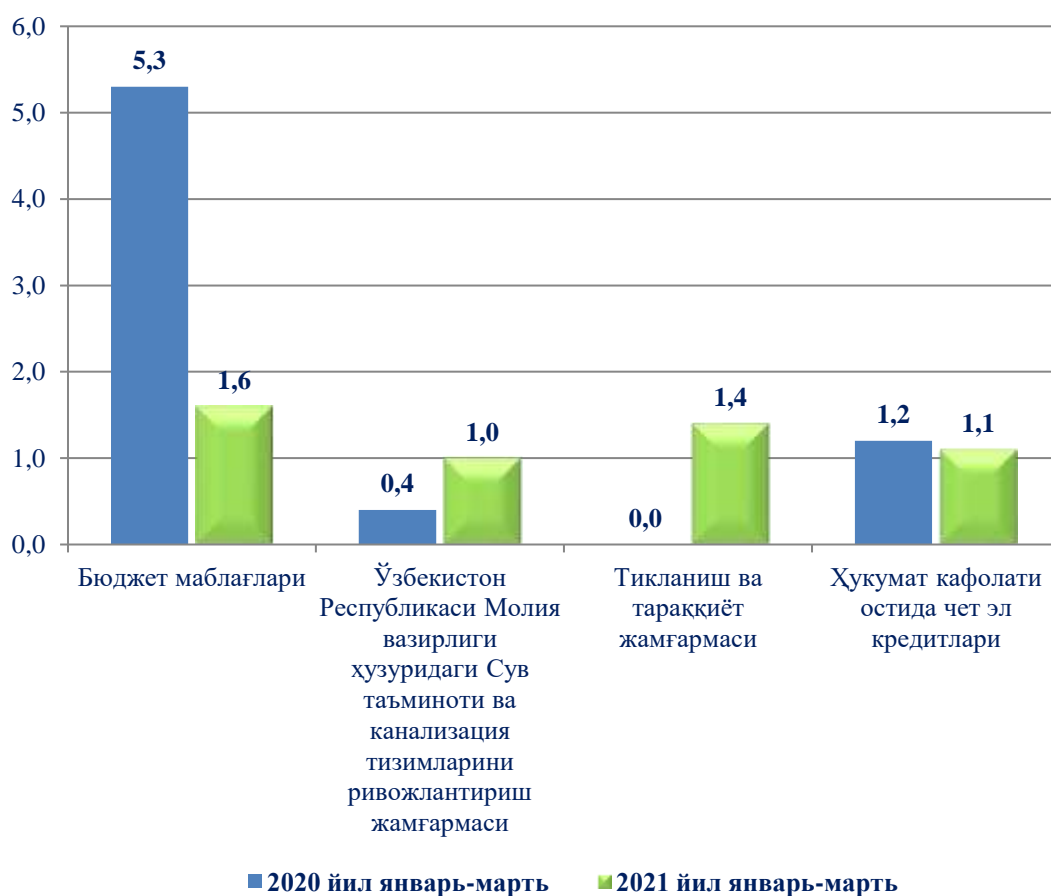
Асосий капиталга киритилган инвестицияларда марказлашган ва марказлашмаган инвестицияларнинг улушлари

(январь-март умумий ҳажмга нисбатан, %да)



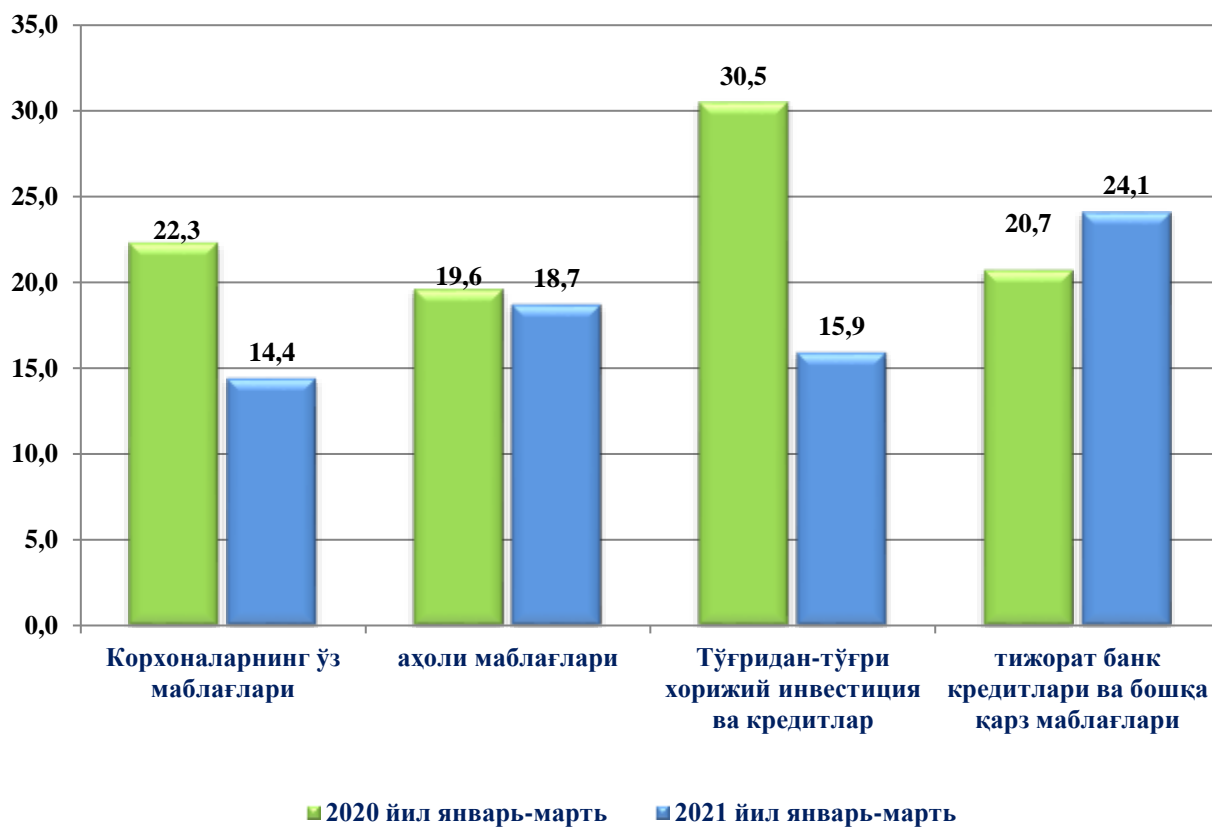
Асосий капиталга киритилган инвестицияларнинг марказлашган молиялаштириш манбалари

(январь-март жами инвестициялар ҳажмидаги улуши, %да)



Асосий капиталга киритилган инвестицияларнинг марказлашмаган молиялаштириш манбалари

(январь-март жами инвестициялар ҳажмидаги улуши, %да)



Марказлашган молиялаштириш манбалари ҳисобидан инвестициялар таркиби, % да

Ўтган йилнинг мос даврига нисбатан, % да

1,0 %

Сув таъминоти ва канализация тизимларини ривожлантириш

257,1 %

1,6 %

Республика бюджети

33,2 %

1,4 %

Тикланиш ва тараққиёт жамғармаси

0,0 %

1,1 %

Ўзбекистон Республикаси кафолати остида хорижий кредитлар

106,6 %

Марказлашмаган молиялаштириш манбалари ҳисобидан инвестициялар таркиби, % да

Ўтган йилнинг мос даврига нисбатан, % да

14,4 %

Корхона маблаги

70,6 %

18,7 %

Аҳоли маблағлари

97,8 %

21,8 %

Кафолатланмаган ва бошқа хорижий инвестиция ва кредитлар

201,8 %

24,1 %

Тижорат банклари кредитлари ва бошқа

127,5 %

15,9 %

Тўғридан-тўғри хорижий инвестициялар

92,6 %

Асосий капиталга киритилган инвестицияларнинг марказлашган молиялаштириш манбалари ҳисобидан киритилган жами инвестициялар 102,9 млрд. сўмни ташкил этиб, ўтган йилнинг мос даврига нисбатан 81,5 % ни ташкил этган (умумий ҳажмдаги улуши 5,1%), шундан бюджет маблағлари 32,2 млрд. сўмни, ўтган йилнинг мос даврига нисбатан 33,2 % ни ташкил этиб, (умумий ҳажмдаги улуши 1,6%), Ўзбекистон Республикаси Молия вазирлиги ҳузуридаги Сув таъминоти ва канализация тизимларини ривожлантириш жамғармаси 20,3 млрд. сўмни ташкил этди, ўтган йилнинг мос даврига нисбатан 257,1 % ни ташкил этди. Ўзбекистон Республикаси кафолати остидаги хорижий инвестиция ва кредитлар 22,9 млрд. сўмни ташкил этиб, ўтган йилнинг мос даврига нисбатан 106,6 % ни ташкил этганини таъкидлаш лозим.

Асосий капиталга киритилган инвестицияларнинг марказлашмаган молиялаштириш манбалари ҳисобидан киритилган жами инвестициялар 1896,7 млрд. сўмни ташкил этди, ўтган йилнинг мос даврига нисбатан 110,0 %ни (жами инвестициялар ҳажмидаги улуши 94,9 %) ташкил этди. Шундан жами инвестициялар ҳажмида энг кўп улуш тўғридан-тўғри хорижий инвестиция ва кредитлар ҳисобига тўғри келиб, 317,0 млрд. сўмни ташкил этиб, ўтган йилнинг мос даврига нисбатан 92,6 %га пасайган (жами инвестициялар ҳажмидаги улуши 15,9 %), корхоналарнинг ўз маблағлари ҳисобига ўзлаштирилган инвестициялар 287,2 млрд. сўмни, ўтган йилнинг мос даврига нисбатан 70,6 %ни (жами инвестициялар ҳажмидаги улуши 14,4 %) ташкил этди, 374,8 млрд. сўм аҳоли маблағлари ҳисобига ўзлаштирилган инвестициялар бўлиб, ўтган йилнинг мос даврига нисбатан 97,8 % ни (жами инвестициялар ҳажмидаги улуши 18,7 %) ташкил этди. Тижорат банклари кредитлари ва бошқа қарз маблағлари 482,4 млрд. сўмни ташкил этиб, ўтган йилнинг мос даврига нисбатан 127,5 % ни (жами инвестициялар ҳажмидаги улуши 24,1 %) ташкил этди.

**Асосий капиталга киритилган инвестицияларнинг
молиялаштириш манбалари бўйича таркиби**

(2021 йил январь-март)

	Жами инвестициялар млрд. сўм	Шундан, молиялаштириш манбалари бўйича (млрд. сўм)				
		Республика бюджети	Корхоналар (махаллий бюджет)	Аҳоли маблағи	Банк кредитлари ва бошқа қарз маблағлари	Чет эл инвестициялари ва кредитлари
Вилоят жами:	1 999,6	32,2	287,2	374,8	482,4	775,2
Фарғона ш	454,5	11,1	116,6	108,5	57,4	128,7
Қўқон ш	225,6	12,4	21,1	19,1	49,8	123,1
Қувасой ш	140,1	0,0	17,6	10,2	52,6	59,7
Марғилон ш	119,8	0,001	14,1	27,4	37,8	39,6
Олтиариқ	65,0	0,001	5,5	23,6	23,0	12,8
Қўштепа	72,9	0,001	11,2	6,2	4,6	50,6
Бағдод	67,1	0,001	4,5	16,5	9,4	35,4
Бувайда	42,1	0,001	3,0	12,3	13,9	12,6
Бешариқ	56,0	0,004	4,0	11,5	4,9	35,1
Қува	70,2	0,001	2,8	23,1	22,2	21,6
Учкўприқ	153,2	0,03	16,8	30,0	37,2	68,9
Риштон	46,1	0,000	4,9	7,6	10,8	21,0
Сўх	22,9	2,2	2,7	3,5	10,3	0,7
Тошлоқ	129,7	0,2	3,3	9,5	20,5	96,1
Ўзбекистон	96,9	0,06	20,2	25,5	34,9	14,0
Фарғона т	97,9	1,0	24,1	2,0	23,2	45,8
Данғара	56,1	0,1	6,5	4,8	43,5	1,1
Фурқат	42,4	0,001	5,1	22,0	8,1	5,8
Ёзёвон	41,0	5,1	3,3	11,6	18,1	2,6

**Асосий капиталга киритилган инвестицияларнинг
технологик таркиби
(2021 январь-март, млрд.сўм)**

Шахар ва туманлар	Жами	Шу жумладан		
		Қурилиш монтаж ишлари	Машиналар, асбоб-ускунлар, инвентарлар	Бошқа харажатлар
Вилоят жами:	1 999,6	885,8	760,0	353,8
Фарғона ш	454,5	180,2	180,0	94,3
Қўқон ш	225,6	70,4	69,0	86,2
Қувасой ш	140,1	59,4	80,2	0,5
Марғилон ш	119,8	81,5	37,4	0,9
Олтиариқ	65,0	29,3	35,4	0,4
Қўштепа	72,9	20,8	51,6	0,5
Бағдод	67,1	33,0	11,1	23,0
Бувайда	42,1	22,8	18,6	0,6
Бешариқ	56,0	23,3	6,9	25,8
Қува	70,2	36,0	33,5	0,7
Учкўприк	153,2	43,7	91,9	17,6
Риштон	46,1	23,7	12,7	9,6
Сўх	22,9	14,4	3,7	4,8
Тошлоқ	129,7	81,8	15,8	32,1
Ўзбекистон	96,9	47,8	39,1	10,0
Фарғона т	97,9	35,8	19,9	42,3
Данғара	56,1	28,6	27,5	0,1
Фурқат	42,4	35,5	5,5	1,4
Ёзёвон	41,0	17,8	20,1	3,1

**Асосий капиталга киритилган инвестицияларнинг
такрор ишлаб чиқариш таркиби
(2021 йил январь-март, млрд.сўм)**

Шахар ва туманлар	Жами инвестициялар	Шу жумладан		
		Янги қурилиш	Кенгайтириш, реконструкция, модернизация қилиш ва техник қайта қуроллантириш	Бошқа харажатлар
Вилоят жами:	1 999,6	1 124,6	519,8	355,2
Фарғона ш	454,5	225,3	73,3	155,9
Қўқон ш	225,6	134,9	70,9	19,8
Қувасой ш	140,1	66,6	60,8	12,7
Марғилон ш	119,8	61,6	31,9	26,3
Олтиариқ	65,0	19,6	18,4	27,1
Қўштепа	72,9	59,1	4,6	9,2
Бағдод	67,1	45,2	18,3	3,6
Бувайда	42,1	23,4	6,4	12,3
Бешариқ	56,0	15,8	35,7	4,6
Қува	70,2	45,9	18,6	5,7
Учкўприқ	153,2	87,7	41,1	24,3
Риштон	46,1	25,5	15,6	5,0
Сўх	22,9	14,4	4,5	4,1
Тошлоқ	129,7	107,2	15,8	6,7
Ўзбекистон	96,9	61,7	23,5	11,7
Фарғона т	97,9	64,5	24,8	8,7
Данғара	56,1	10,5	37,5	8,1
Фурқат	42,4	35,1	3,7	3,6
Ёзёвон	41,0	20,7	14,5	5,7

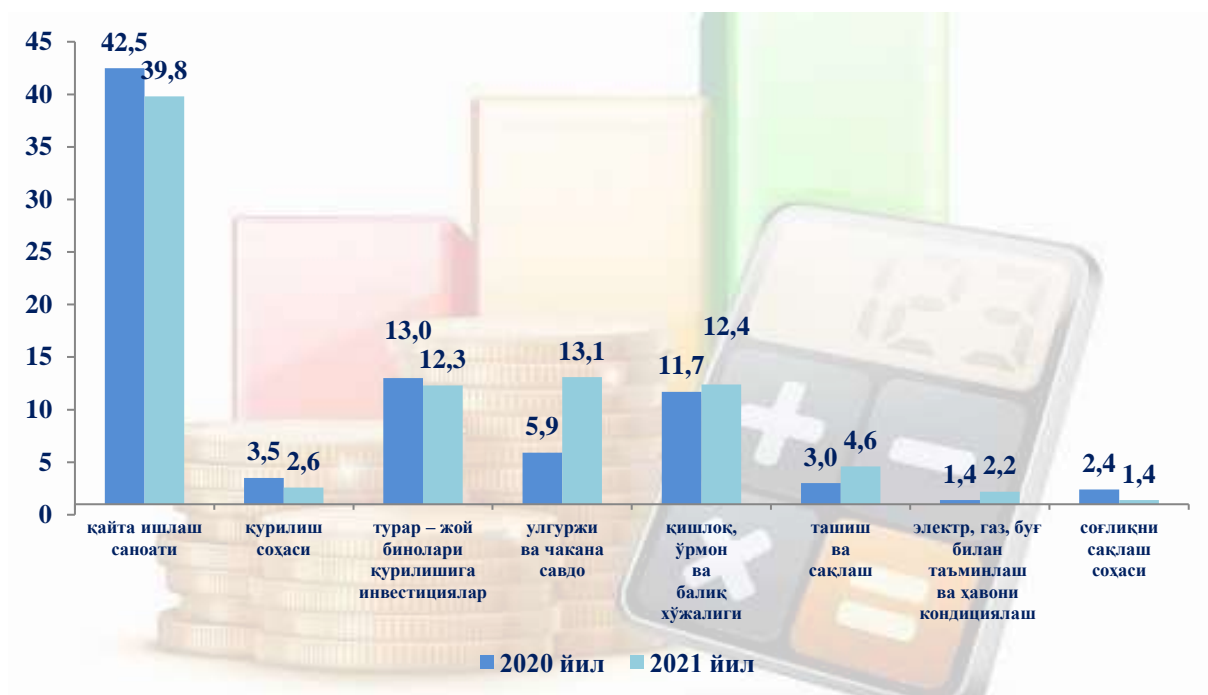
**Иқтисодий фаолият турлари бўйича
асосий капиталга киритилган инвестициялар**

	<i>январь-март</i>			
	<i>2020 йил</i>	<i>Умумий ҳажмга нисбатан %да</i>	<i>2021 йил</i>	<i>Умумий ҳажмга нисбатан %да</i>
Жами, млрд.сўм	1 724,7	100,0	1 999,6	100,0
<i>шу жумладан иқтисодий фаолият турлари бўйича:</i>				
қишлоқ, ўрмон ва балиқ хўжалиги	202,4	11,7	247,0	12,4
тоғ–кон саноати	70,3	4,1	6,9	0,3
ишлаб чиқариш саноати	733,6	42,5	796,6	39,8
электр, газ, буғ билан таъминлаш ва ҳавони кондициялаш	25,0	1,4	44,9	2,2
сув билан таъминлаш, канализация тизими, чиқиндиларни йиғиш ва утилизация қилиш	9,6	0,6	31,3	1,6
қурилиш	60,6	3,5	51,9	2,6
улгуржи ва чакана савдо, моторли транспорт воситалари ва мотоциклларни таъмирлаш	102,0	5,9	262,6	13,1
ташиш ва сақлаш	52,0	3,0	91,7	4,6
яшаш ва овқатланиш бўйича хизматлар	22,4	1,3	13,1	0,7
ахборот ва алоқа	27,0	1,6	41,9	2,1
молиявий ва суғурта фаолияти	10,1	0,6	6,2	0,3
профессионал, илмий ва техник фаолият	8,9	0,5	13,7	0,7
таълим	57,7	3,3	36,7	1,8
соғлиқни сақлаш ва ижтимоий хизматлар кўрсатиш	40,8	2,4	27,7	1,4
бошқа иқтисодий фаолият турларидан ташқари: турар – жой бинолари қурилишига инвестициялар	223,8	13,0	245,6	12,3
санъат, кўнгил очиш ва дам олиш	11,3	0,7	5,3	0,3
бошқа фаолият турлари	67,1	3,9	76,5	3,8

Иқтисодий фаолият турлари бўйича тоғ-кон саноатида – 6,9 млрд. сўм (жами инвестициялар ҳажмида 0,3%), (шундан кумир қазиб олиш – 0,2 млрд. сўм), қайта ишлаш саноатида – 796,6 млрд. сўм, (39,8%) шундан озиқ-овқат маҳсулотлари, ичимликлар ва тамаки маҳсулотлари – 104,8 млрд. сўм (5,2%), тўқимачилик маҳсулотлари ва кийим – 310,2 млрд. сўм (15,5%), кимё маҳсулотлари – 45,1 млрд. сўм (2,3%), нометалл минерал маҳсулотлар – 149,4 млрд. сўм (7,5%), металлургия – 7,5 млрд. сўм, электр, газ, буғ билан таъминлаш ва ҳавони кондициялаш – 44,9 млрд. сўм (2,2%), қурилиш – 51,9 млрд. сўм (2,6%), ташиш ва сақлаш – 91,7 млрд. сўм (4,6%), улгуржи ва чакана савдо, моторли транспорт воситалари ва мотоциклларни таъмирлаш – 262,6 млрд. сўм (13,1%), ахборот ва алоқа – 41,9 млрд. сўм (2,1 %), профессионал, илмий ва техник фаолият – 13,7 млрд. сўм (0,7%), таълим – 36,7 млрд. сўм (1,8%), бошқа иқтисодий фаолият турларидан ташқари турар жой бинолари қурилишига – 245,6 млрд. сўмлик (12,3%) инвестициялар ўзлаштирилди.

Кирилган инвестицияларда катта улушга эга бўлган соҳалар

(январь-март ҳолатига, %да)



Худудлар кесимида ўзлаштирилган инвестициялар
(2021 йил январь-март)

	Умумий ҳажм		Аҳоли жон бошига	
	млрд.сўм	ўсиш суръати, %да	минг.сўм	ўсиш суръати, %да
Вилоят жами	1 999,6	108,2	522,5	106,2
<i>шаҳарлар:</i>				
Фарғона	454,5	139,0	1545,2	136,8
Қўқон	225,6	177,0	878,4	174,5
Қувасой	140,1	50,8	1471,8	49,9
Марғилон	119,8	174,0	500,9	171,2
<i>туманлар:</i>				
Олтиариқ	65,0	71,1	302,8	69,8
Қўштепа	72,9	69,5	376,0	68,0
Боғдод	67,1	265,1	306,0	259,7
Бувайда	42,1	65,3	181,7	64,1
Бешариқ	56,0	60,9	242,5	60,0
Қува	70,2	96,2	268,3	94,7
Учкўприк	153,2	238,2	659,6	233,8
Риштон	46,1	150,5	224,9	148,0
Сўх	22,9	329,0	289,4	322,8
Тошлоқ	129,7	328,4	631,0	321,8
Ўзбекистон	96,9	55,1	400,2	54,1
Фарғона	97,9	163,8	451,9	160,6
Данғара	56,1	58,7	317,4	57,4
Фурқат	42,4	55,6	354,9	54,7
Ёзёвон	41,0	82,6	364,4	81,0

Асосий капиталга киритилган хорижий инвестициялар

2021 йил январь-март ойларида асосий капиталга киритилган хорижий инвестиция ва кредитларнинг умумий ҳажми 775,2 млрд.сўм бўлиб 74,0 млн. АҚШ доллари ёки 2020 йилнинг мос даврига нисбатан 133,8 %га ўсди. Жами хорижий инвестициялар 321,3 млрд. сўм бўлиб, 30,6 млн. АҚШ долларини ташкил этди, шундан 317,0 млрд. сўм тўғридан-тўғри хорижий инвестициялар бўлиб, 30,2 млн. АҚШ долларини, бошқа хорижий инвестициялар 4,3 млрд.сўм бўлиб, 0,4 млн. АҚШ долларини ташкил этди. Жами хорижий кредитлар 453,9 млрд.сўм бўлиб, 43,4 млн. АҚШ долларни, шундан 22,9 млрд.сўм Ҳукумат кафолати остидаги хорижий кредитлар бўлиб 2,2 млн. АҚШ долларини, кафолатланмаган хорижий кредитлар 431,0 млрд.сўм бўлиб 41,2 млн. АҚШ долларини ташкил этди.

Асосий капиталга киритилган хорижий инвестиция ва кредитларнинг таркиби (2021 йил январь-март)

	млрд. сўм	шу жумладан:	
		давлат кафолати остида	тўғридан-тўғри ва бошқалар
Жами асосий капиталга киритилган хорижий инвестиция ва кредитлар	775,2	22,9	752,3
<i>шу жумладан:</i>			
давлат	9,6	9,6	-
нодавлат	765,6	13,3	752,3

Ҳисобот даврида Фарғона вилоят бўйича тўғридан – тўғри хорижий инвестиция ва кредитлар 770,9 млрд.сўмни ташкил этиб, жами хорижий инвестиция ва кредитлардаги нодавлат секторига киритилган тўғридан–тўғри хорижий инвестиция ва кредитларнинг улуши 98,7 %ни ташкил қилди.

**Хорижий инвестиция ва кредитларнинг
алоҳида иқтисодий фаолият турлари бўйича тақсимланиши**
(январь-март, умумий ҳажмга нисбатан, %да)



Хорижий инвестиция ва кредитларнинг иқтисодий фаолият турлари бўйича салмоқли қисмининг ўзлаштирилиши қайта ишлаш саноатига тўғри келиб 464,0 млрд.сўмни ташкил этиб, жами хорижий инвестиция ва кредитлар ҳажмидаги улуши – 59,9 %ни, тоғ-кон саноатида – 1,1 млрд.сўмни ташкил этиб, жами хорижий инвестиция ва кредитларнинг 0,1 %ни, қишлоқ, ўрмон ва балиқ хўжалиги соҳасида – 135,8 млрд.сўмни ташкил этиб, жами хорижий инвестиция ва кредитларнинг 17,5 %ни ташкил этди.

Шу билан бирга, ташиш ва сақлаш соҳасида 15,3 млрд. сўмни, жами хорижий инвестиция ва кредитларнинг 2,0 %ни, ҳамда Ушбу иқтисодий фаолият турлари бўйича хорижий инвестиция ва кредитларнинг ўзлаштирилиши 2020 йилнинг январь-март ойларига нисбатан ортганлиги кузатилди.

Ижтимоий соҳа объектларини қуриш

Уй–жой қурилишида 226,8 млрд. сўмлик инвестициялар ўзлаштирилди ёки жами инвестициялар ҳажмининг 11,3 %ини ташкил қилди.

2021 йилнинг январь-мартда янги қурилиш ва реконструкция ҳисобидан фойдаланишга топширилган турар–жой ва ижтимоий соҳа объектлари

	Барча манбалар ҳисобидан			
	фойдаланишга топширилди		Ўтган йилнинг мос даврига ўсиш суръати, %да	
	жами	шу жумладан қишлоқ жойларда	жами	шу жумладан қишлоқ жойларда
Уй–жой, умумий майдони минг.кв.м	221,9	141,2	86,9	79,6
<i>ундан:</i>				
якка тартибдаги уй–жойлар	221,9	141,2	86,9	79,6
якка тартибдаги уй–жойлар намунавий лойиҳалар бўйича шаҳар ва қишлоқ жойларда	-	-	-	-
Касалхоналар, ётоқ ўрни	-	-	-	-
Умумий таълим ва маҳсус мактаблар, ўқувчилар ўрни	-	-	-	-
Сув тармоқлари, км	7,2	7,2	32,7	36,0
Газ тармоқлари, км	-	-	-	-

2021 йил январь-март ойларида умумий майдони 221,9 минг кв.м. бўлган 1143 та уй ёки 1143 та квартира (2020 йилнинг январь-март ойига нисбатан 86,9 %), шу жумладан қишлоқ жойларида 141,2 минг. кв.м. (79,6 %) уй–жой фойдаланишга топширилди.

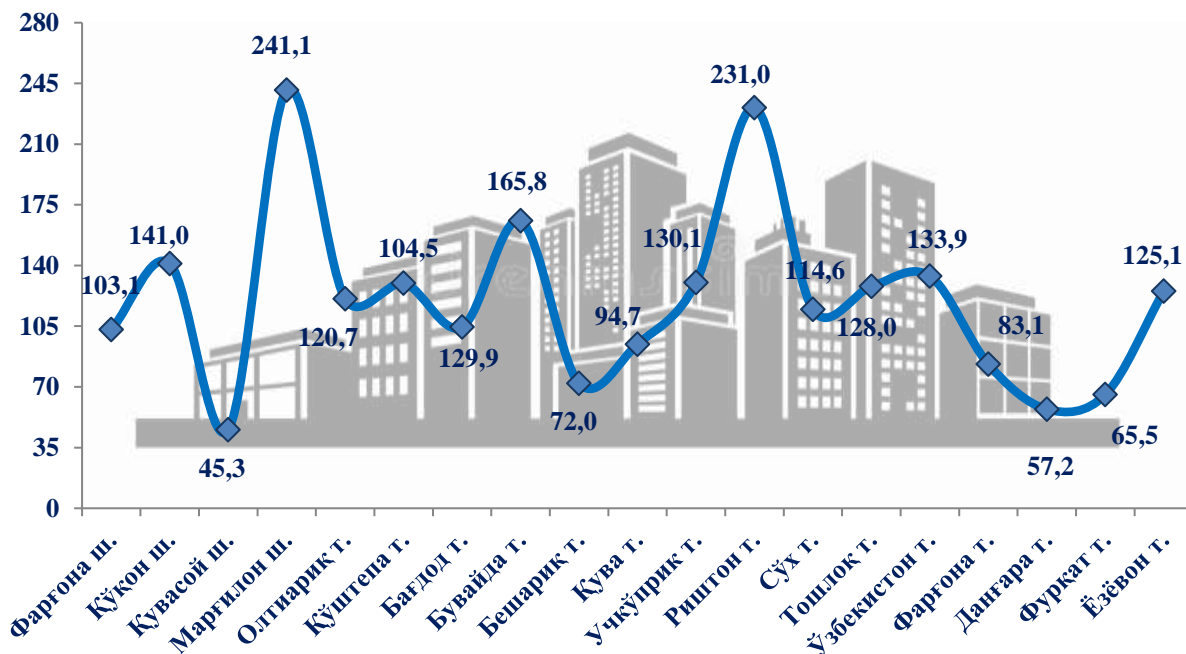
Коммунал қурилишда 7,2 км. сув тармоқлари (7,2 км. қишлоқ жойларда) ишга туширилиб, сув тармоқлари 2020 йилнинг январь-март ойига нисбатан 32,7 %ни ташкил этди, қишлоқ жойларда эса бу кўрсаткич 36,0 %ни ташкил этди.

Сув тармоқлари қурилишига 149,0 млн. сўм, аҳоли маблағлари ҳисобидан (умумий ҳажмининг 100,0 %) ўзлаштирилди.

Қурилиш фаолияти

2021 йил январь-март ойларида 1289,8 млрд. сўмлик қурилиш ишлари бажарилиб, ўсиш суръати 2020 йилнинг январь-март ойларига нисбатан 114,1 %ни ташкил этди.

Худудлар кесимида қурилиш ишлари ўсиш сурати, фоизда



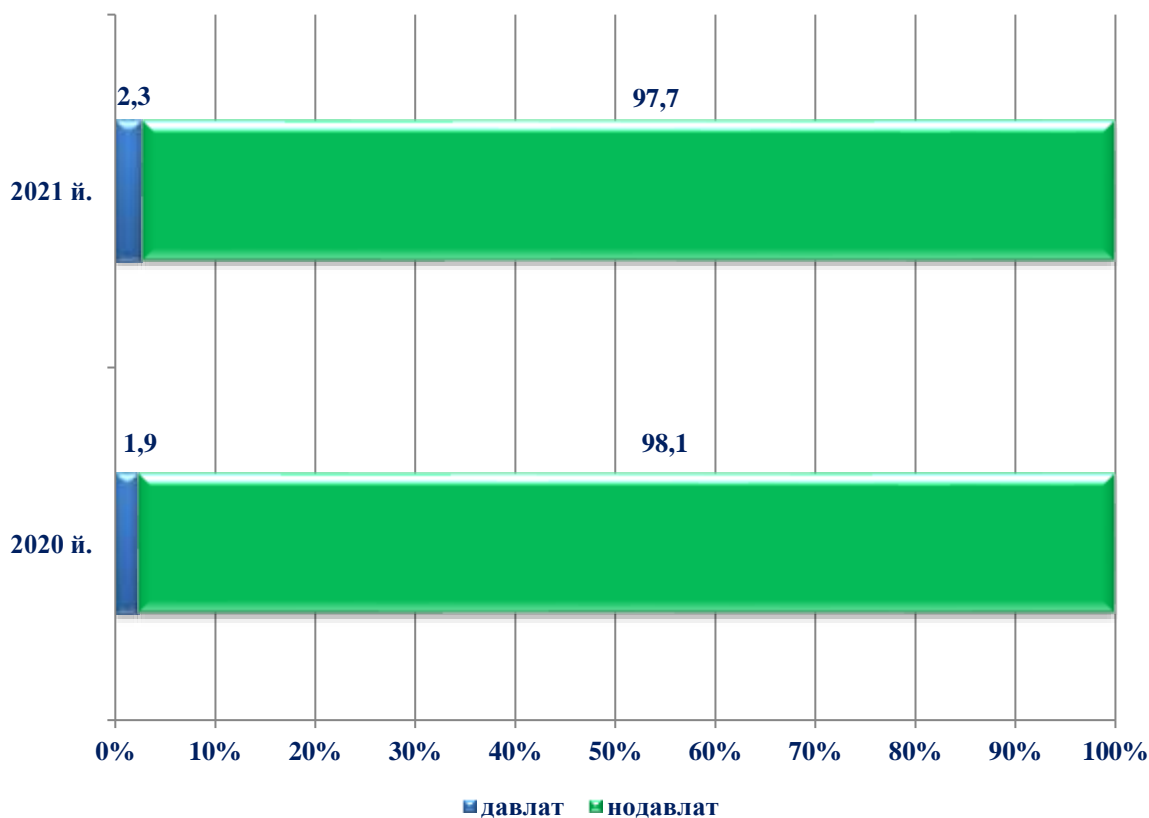
Худудлар кесимида қурилиш ишлари умумий ҳажмини кўрадиган бўлсак, Фарғона шаҳрида, 282,1 млрд. сўмлик қурилиш ишлари бажарилди, жами қурилиш ишлари ҳажмининг 21,9 % (ўтган йилнинг мос даврига нисбатан 103,1 %) ни ташкил этди. Қўқон шаҳрида 146,9 млрд. сўмлик қурилиш ишлари бажарилган бўлиб, жами қурилиш ишлари ҳажмининг 11,4 % (ўтган йилнинг мос даврига нисбатан 141,0 %)ни, Қувасой шаҳрида 37,2 млрд сўмлик қурилиш ишлари бажарилди, (жами қурилишдаги улуши 2,9 % ўсиш суръати 45,3 %)ни, Марғилон шаҳрида 196,4 млрд сўмлик қурилиш ишлари бажарилди (жами қурилишдаги улуши 15,2 %, ўсиш суръати 241,1 %), Фарғона туманида 17,2 млрд сўмлик қурилиш ишлари бажарилди (жами қурилишдаги улуши 1,3 %, ўсиш суръати 83,1 %), Олтиариқ туманида 36,4 млрд сўмлик қурилиш ишлари бажарилди (жами қурилишдаги улуши 2,8 %, ўсиш суръати 120,7 %), Қўштепа туманида 46,0 млрд сўмлик қурилиш ишлари бажарилди (жами қурилишдаги улуши 3,6%, ўсиш суръати 129,9%), Боғдод туманида 137,5 млрд сўмлик қурилиш ишлари бажарилди (жами қурилишдаги улуши 10,7 %, ўсиш суръати 104,5 %), Бешариқ туманида 21,8 млрд сўмлик қурилиш ишлари бажарилди (жами қурилишдаги улуши 1,7 %, ўсиш суръати 72,0 %), Бувайда туманида 65,0 млрд сўмлик қурилиш ишлари бажарилди (жами қурилишдаги улуши 5,0 %, ўсиш суръати 165,8 %), Данғара туманида 43,6 млрд сўмлик қурилиш ишлари бажарилди (жами қурилишдаги улуши 3,4 %, ўсиш суръати 57,2 %), Қува туманида 41,1 млрд сўмлик қурилиш ишлари бажарилди (жами қурилишдаги улуши 3,2 %, ўсиш суръати 94,7 %), Риштон туманида 23,9 млрд сўмлик қурилиш ишлари бажарилди (жами қурилишдаги улуши 1,9 %, ўсиш суръати 231,0 %), Сўх туманида 15,9 млрд. сўмлик қурилиш

ишлари бажарилди (жами қурилишдаги улуши 1,2 %, ўсиш суръати 114,6 %), Тошлок туманида 38,2 млрд. сўмлик қурилиш ишлари бажарилди (жами қурилишдаги улуши 3,0 %, ўсиш суръати 128,0 %), Ўзбекистон туманида 45,0 млрд сўмлик қурилиш ишлари бажарилди (жами қурилишдаги улуши 3,5 %, ўсиш суръати 133,9 %), Учкўприк туманида 33,5 млрд сўмлик қурилиш ишлари бажарилди (жами қурилишдаги улуши 2,6 %, ўсиш суръати 130,1 %), Фуркат туманида 27,5 млрд сўмлик қурилиш ишлари бажарилди (жами қурилишдаги улуши 2,1 %, ўсиш суръати 65,5 %), Ёзёвон туманида 34,7 млрд сўмлик қурилиш ишлари бажарилди (жами қурилишдаги улуши 2,7 %, ўсиш суръати 125,1 %).

Мулкчилик шакллари бўйича қурилиш ишлари таркиби

	январь–март	
	2020 йил	2021 йил
Қурилиш ишлари, млрд. сўм	1 048,6	1 289,9
<i>шу жумладан:</i>		
давлат	19,9	30,3
нодавлат	1 028,7	1 259,6

Қурилиш ишларини мулкчилик шакллари бўйича кўриниши (январь-март, умумий хажмга нисбатан, %да)



Мулкчиликнинг нодавлат шаклидаги қурилиш ташкилотлари томонидан 1259,6 млрд. сўмлик қурилиш ишлари бажарилган бўлиб, жами қурилиш ишлари ҳажмининг 97,7 %ни ташкил қилди.

Мулкчиликнинг давлат шаклидаги қурилиш ташкилотлари томонидан 30,3 млрд. сўмлик қурилиш ишлари бажарилган бўлиб, жами қурилиш ишлари ҳажмининг 2,3 %ни ташкил қилди.

Қурилиш ишлари умумий ҳажмининг 62,4 %ни янги қурилиш, реконструкция қилиш, кенгайтириш ва корхоналарни техник қайта қуроллантиришга 37,6 %ини эса капитал, жорий таъмирлашга ва бошқа қурилиш пудрат ишларига тўғри келди.

Худудлар кесимида қурилиш ишлари

	2020 йил январь-март (млрд. сўм)	2021 йил январь-март (млрд. сўм)	Ўтган йилга нисбатан, % да	Жамига нисбатан улуши, % да
Вилоят жами	1 048,6	1 289,8	114,1	100,0
Фарғона ш.	253,4	282,1	103,1	21,9
Қўқон ш.	97,4	146,9	141,0	11,4
Қувасой ш.	76,3	37,2	45,3	2,9
Марғилон ш.	76,1	196,4	241,1	15,2
Олтиариқ	27,6	36,4	120,7	2,8
Қўштепа	33,1	46,0	129,9	3,6
Бағдод	123,1	137,5	104,5	10,7
Бувайда	36,5	65,0	165,8	5,0
Бешариқ	27,5	21,8	72,0	1,7
Қува	39,5	41,1	94,7	3,2
Учкўприқ	23,7	33,5	130,1	2,6
Риштон	9,6	23,9	231,0	1,9
Сўх	12,6	15,9	114,6	1,2
Тошлоқ	27,7	38,2	128,0	3,0
Ўзбекистон	30,5	45,0	133,9	3,5
Фарғона т.	19,4	17,2	83,1	1,3
Данғара	71,4	43,6	57,2	3,4
Фурқат	37,5	27,5	65,5	2,1
Ёзёвон	25,6	34,7	125,1	2,7

**Фарғона вилоятида 2021 йил январь-март ойларида секторлар
кесимида қурилиш ишлари ҳажмлари кўрсаткичлари**

Йирик пудрат ташкилотлари	<ul style="list-style-type: none">• ҳажми - 90,2 млрд. сўм• ўсиш суръати - 166,8 %.
Кичик ташкилотлар ва микрофирмалар	<ul style="list-style-type: none">• ҳажми- 868,8 млрд. сўм• ўсиш суръати- 122,0 %
Норасмий сектор	<ul style="list-style-type: none">• ҳажми - 330,9 млрд. сўм• ўсиш суръати - 89,7%

Бинолар ва иншоотларни қуриш бўйича қурилиш ишлари таркибида йирик қурилиш ташкилотлари томонидан бажарилган қурилиш ишлари ҳажми улуши 6,0 %. Бунда кичик корхона ва микрофирмалар улуши 62,9 % (6,7 % га қупайди) ва норасмий секторнинг улуши 31,1 % (11,1 % га камайиш) ни ташкил этди.

Фуқаролик қурилиши объектларини қуриш ишлари бўйича йирик пудрат ташкилотларининг улуши 12,7 % ни ташкил этди ва ўтган йилнинг мос даврига нисбатан 10,2 пунктга камайди. Шунингдек, кичик корхоналар ва микрофирмалар улуши 83,4 % ни ташкил этиб, ўтган йилнинг мос даврига нисбатан 7,1 пунктга кўпайди.

Ихтисослаштирилган қурилиш ишлари таркибида йирик пудрат ташкилотлари томонидан бажарилган қурилиш ишлари ҳажмининг улуши ўтган йилнинг мос даврига нисбатан 2,8 пунктга камайди ва 9,9 % ни ташкил этди. Қолган 90,1 % кичик корхона ва микрофирмалар ҳиссасига тўғри келиб 2020 йилнинг январь-март ойларидаги кўрсаткичга нисбатан 2,8 % пунктга кўпайди.