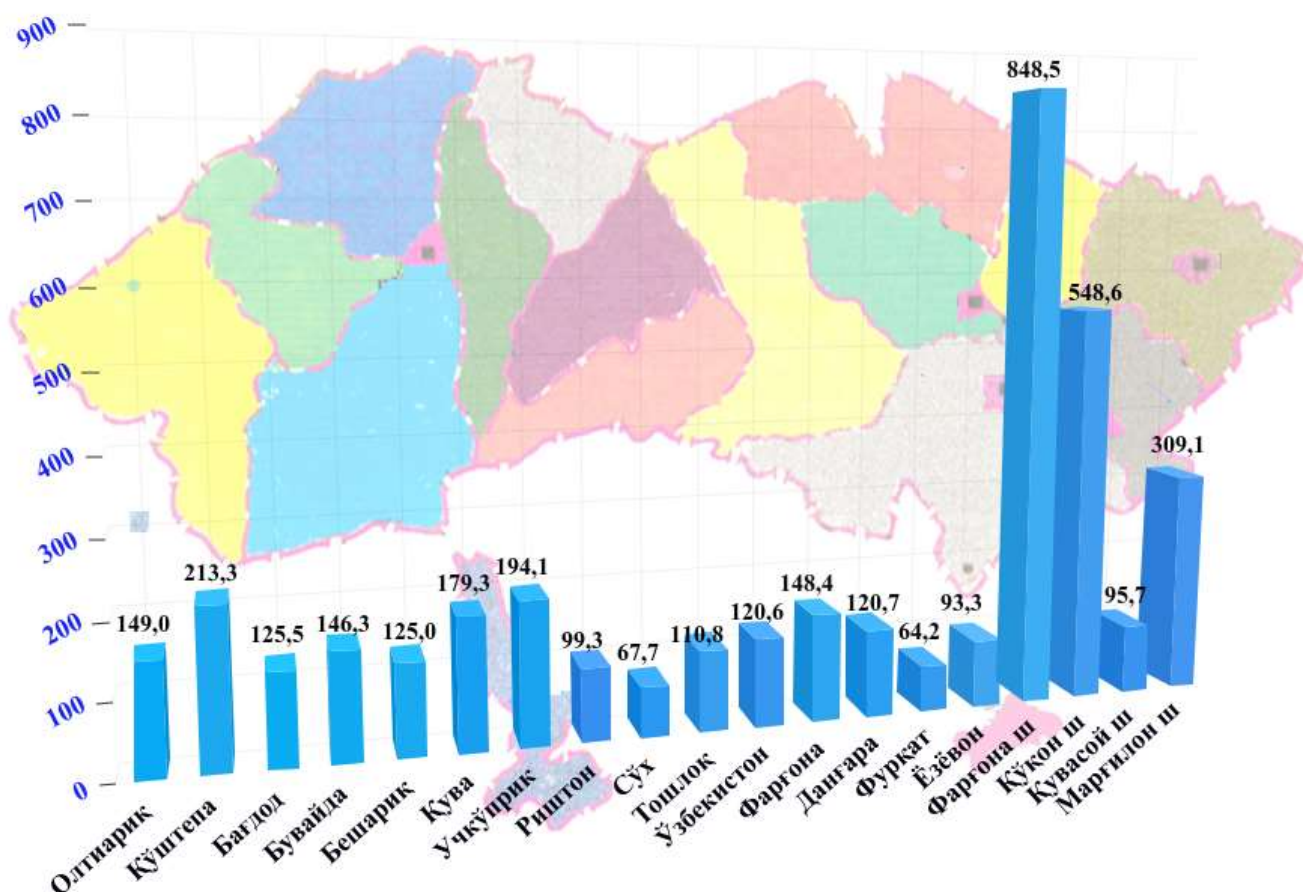


Х. ТОВАРЛАР ВА ХИЗМАТЛАР БОЗОРИ

2021 йилнинг январь-мартида чакана савдо товар айланмаси 3 759,4 млрд. сўмни ёки 2020 йилнинг шу даврига нисбатан 100,2 %ни ташкил қилди.



Йирик корхоналарнинг чакана савдо товар айланмаси 345,8 млрд. сўмни ва умумий чакана савдо товар айланмасидаги улуши 9,2 фоизни ташкил қилди.

Кичик корхона ва микрофирмаларнинг чакана савдо товар айланмаси 103,9 фоизга кўпайиб, 970,2 млрд. сўмга етди, умумий чакана савдо товар айланмасидаги улуши эса 25,8 фоизни ташкил қилди.

Умумий товар айланмаси ҳажмида 2 150,6 млрд. сўм якка тартибдаги тадбиркорлар ҳисобига тўғри келди ва ўсиш суръати 2020 йилнинг шу даврига нисбатан 101,7 фоизни ташкил этди. Жами чакана савдо товар айланмаси ҳажмида ушбу сектор улуши 57,2 фоизга тенг бўлди. Шундан уюшмаган савдо товар айланмаси 292,8 млрд. сўмни, умумий ҳажмдаги улуши 7,8 % ни (ўтган йилнинг шу даврига нисбатан 99,4 % ни) ташкил этди.

Чакана савдо товар айланмаси таркиби
(2021 йилнинг январь–март ҳолатига %да,
уюлмаган савдосиз)

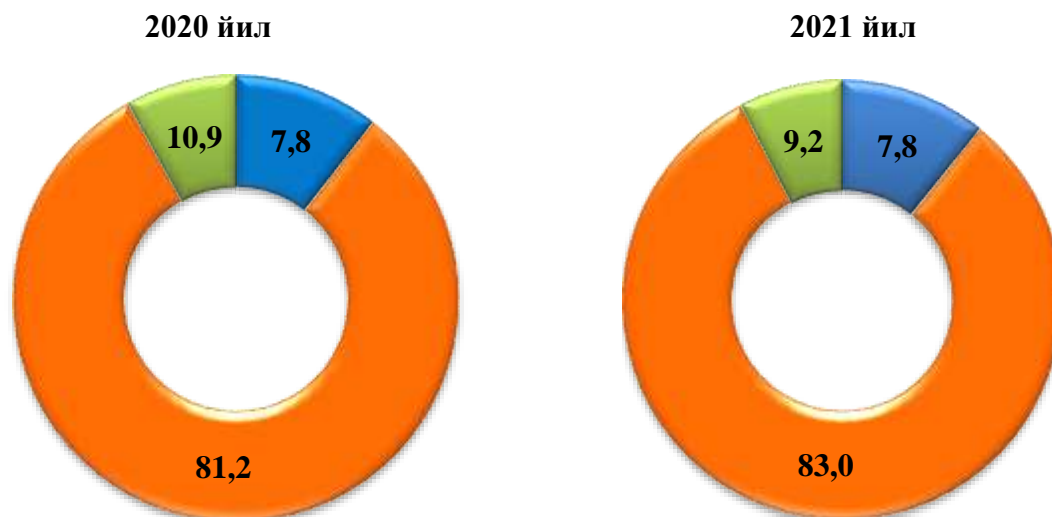


2021 йилнинг январь–март ойларида чакана савдо товар айланмаси таркиби давлат ва нодавлат шакллари бўйича қуйидагича ифодаланади: нодавлат сектор мулки 3 759,4 млрд. сўми ёки ўтган 2020 йилнинг шу даврига нисбатан 100,2 фоизни ва умумий чакана савдо товар айланмасидаги улуши 100,0 фоизни ташкил қилди.

**2021 йилнинг январь–мартида чакана савдо
товар айланмаси таркиби**

	млрд.сўм	2020 йил январь-сентябрига нисбатан % ҳисобида	умумий ҳажмга нисбатан % ҳисобида
Жами	3 759,4	100,2	100
<i>шу жумладан:</i>			
йирик корхоналар	345,8	84,4	9,2
кичик тадбиркорлик	3 120,8	102,4	83,0
Шу қаторда уюлмаган савдо товар айланмаси	292,8	99,4	7,8

Чакана савдо товар айланмаси таркиби
(январь-март; умумий ҳажмга нисбатан, %да)



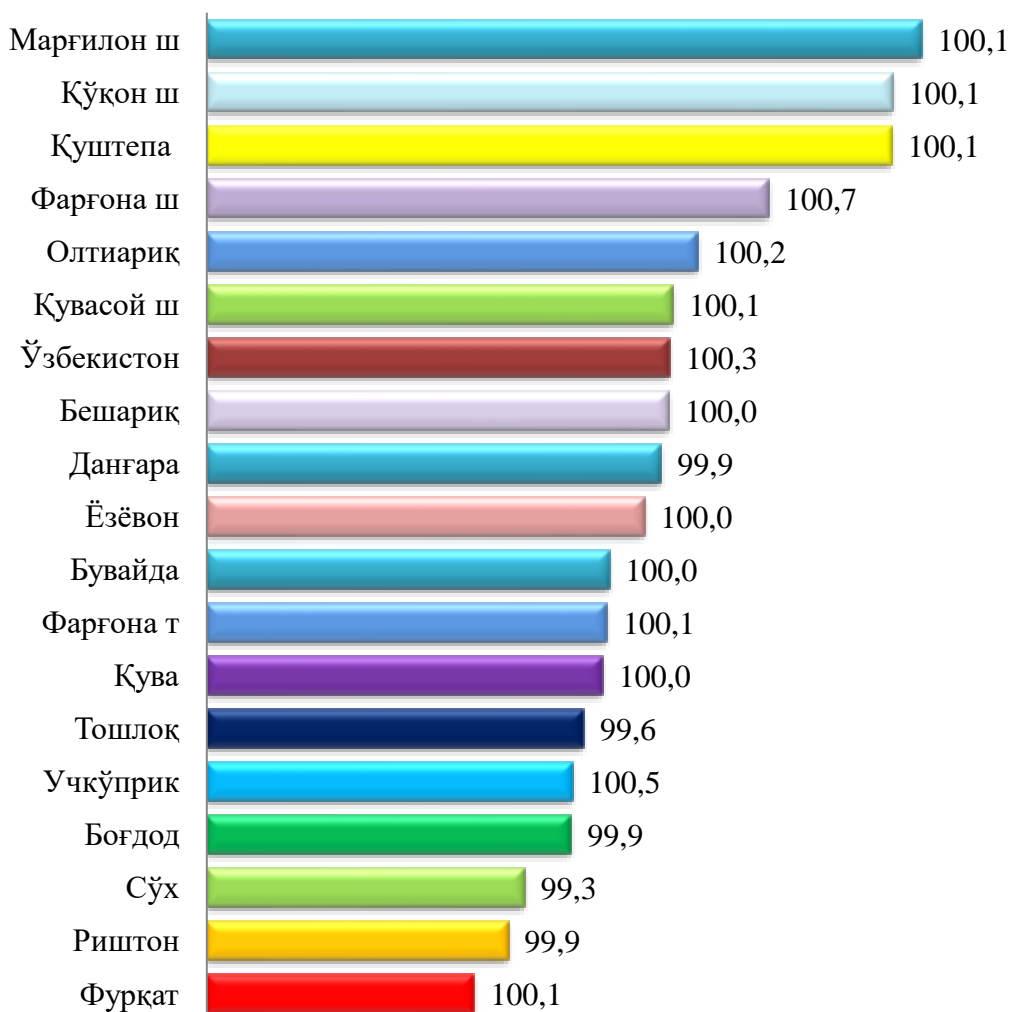
- Йирик корхоналар
- Кичик корхоналар ва якка тадбиркорликда
- Уюшмаган савдо

Чакана товар айланмасининг ҳудудлар бўйича тақсимланиши
(2021 йил январь-март ҳолатига)

	млрд. сўм	ўтган йилга нисбатан ўсиш суръати, %да	вилоятдаги улуши, %да
Вилоят бўйича	3 759,4	100,2	100,0
<i>туманлар:</i>			
Олтиариқ	149,0	100,2	4,0
Кўштепа	213,3	100,1	5,7
Боғдод	125,5	99,9	3,3
Бувайда	146,3	100,0	3,9
Бешариқ	125,0	100,0	3,3
Қува	179,3	100,0	4,8
Учкўприқ	194,1	100,5	5,2
Риштон	99,3	99,9	2,6
Сўх	67,7	99,3	1,8
Тошлоқ	110,8	99,6	2,9

	млрд. сўм	ўтган йилга нисбатан ўсиш суръати, %да	вилоятдаги улуши, %да
Ўзбекистон	120,6	100,3	3,2
Фарғона	148,4	100,1	3,9
Данғара	120,7	99,9	3,2
Фурқат	64,2	100,1	1,7
Ёзёвон	93,3	100,0	2,5
<i>шаҳарлар:</i>			
Фарғона	848,5	100,7	22,6
Кўқон	548,6	100,1	14,6
Қувасой	95,7	100,1	2,5
Марғилон	309,1	100,1	8,2

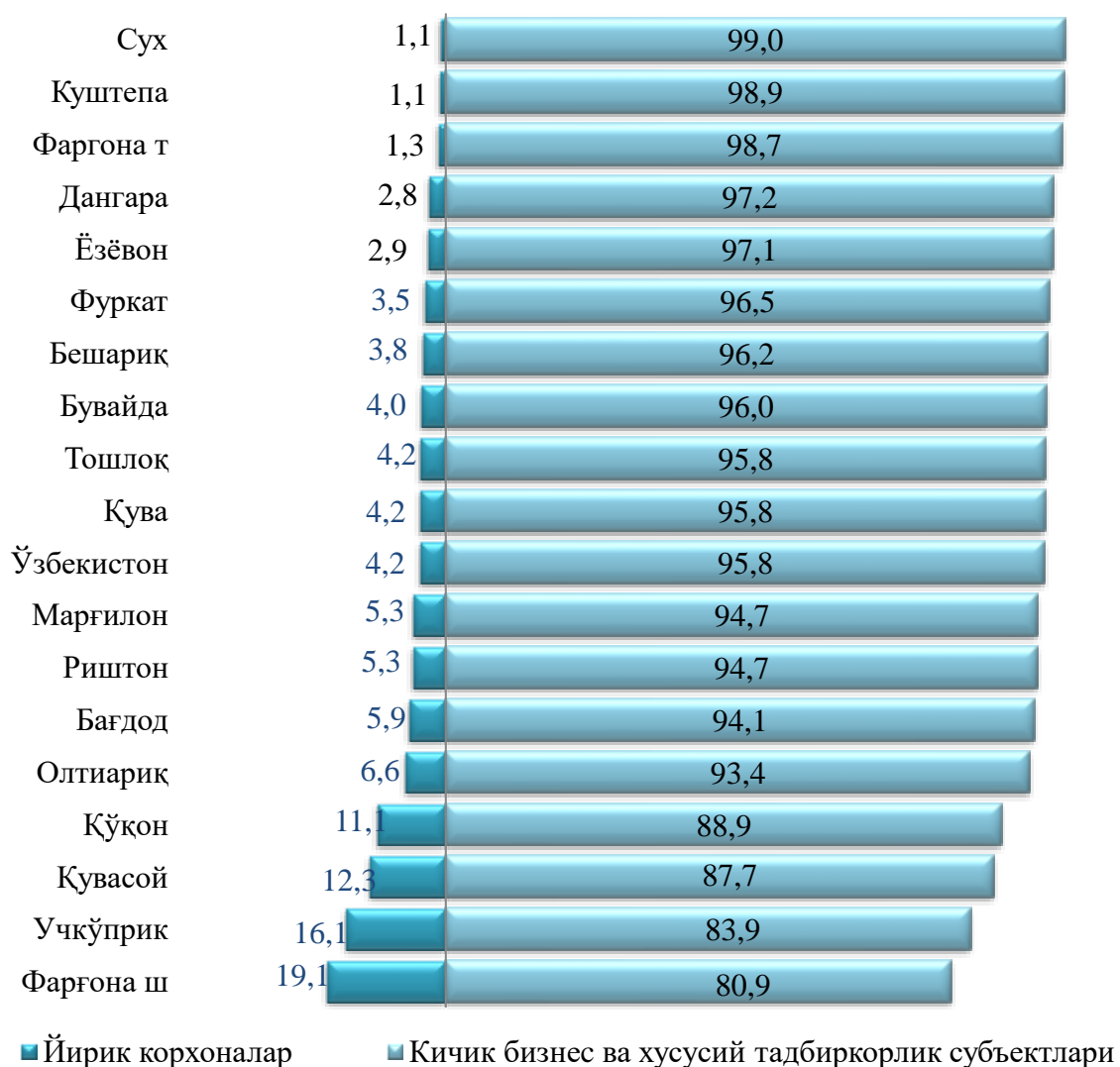
Худудлар кесимида чакана савдо товар айланмаси ўсиш суръати (% да)



**Аҳоли жон бошига чакана товар айланмасининг
худудлар бўйича тақсимланиши
2020 йил январь-сентябрь ҳолатига**

	<i>минг сўм</i>	<i>ўтган йилга нисбатан ўсиш суръати, %да</i>
Вилоят бўйича	982,3	98,4
<i>туманлар:</i>		
Олтиарик	693,5	98,4
Кўштепа	1 100,4	97,9
Боғдод	572,2	97,9
Бувайда	632,1	98,2
Бешарик	541,0	98,5
Қува	685,1	98,4
Учкўприк	835,8	98,6
Риштон	484,8	98,3
Сўх	853,2	97,4
Тошлоқ	539,1	97,6
Ўзбекистон	497,8	98,6
Фарғона	684,9	98,1
Данғара	682,9	97,9
Фуркат	537,4	98,5
Ёзёвон	830,5	98,1
<i>шаҳарлар:</i>		
Фарғона	2 885,2	99,1
Кўкон	2 136,1	98,7
Қувасой	1 005,6	98,2
Марғилон	1 292,2	98,5

**Худудларда йирик корхона ва кичик бизнес ва хусусий тадбиркорлик субъектларининг
вилоятда чакана савдо товар айланмасидаги улуши,
(2020 йил январь-декабрь ойлари, фоизда)**



Худудлар кесимида улгуржи савдо ҳажми
(2021 йил январь-март ҳолатига)

	млрд. сўм	ўтган йилга нисбатан ўсиш суръати, %да	вилоятдаги улуши, %да
Вилоят бўйича	1509,7	96,1	100
<i>туманлар:</i>			
Олтиарик	133,7	99,4	8,9
Кўштепа	5,4	100,7	0,4
Боғдод	8,7	85,7	0,6
Бувайда	47,1	102,4	3,1
Бешарик	19,3	100,7	1,3
Қува	33,4	101,2	2,2
Учкўприк	63,9	101,5	4,2
Риштон	3,8	99,1	0,3
Сўх	0,5	98,1	0,0
Тошлоқ	48,8	102,9	3,2
Ўзбекистон	25,8	99,0	1,7
Фарғона	15,6	99,6	1,0
Данғара	62,9	96,3	4,2
Фурқат	8,5	99,8	0,6
Ёзёвон	55,5	101,3	3,7
<i>шаҳарлар:</i>			
Фарғона	411,7	93,9	27,1
Қўқон	325,6	91,8	21,6
Қувасой	34,7	97,8	2,3
Марғилон	204,8	98,0	13,6

**Худулар кесимида улгуржи савдо товар айланмасининг
ўтган йилга нисбатан ўзгариш суратлари (% да)**

