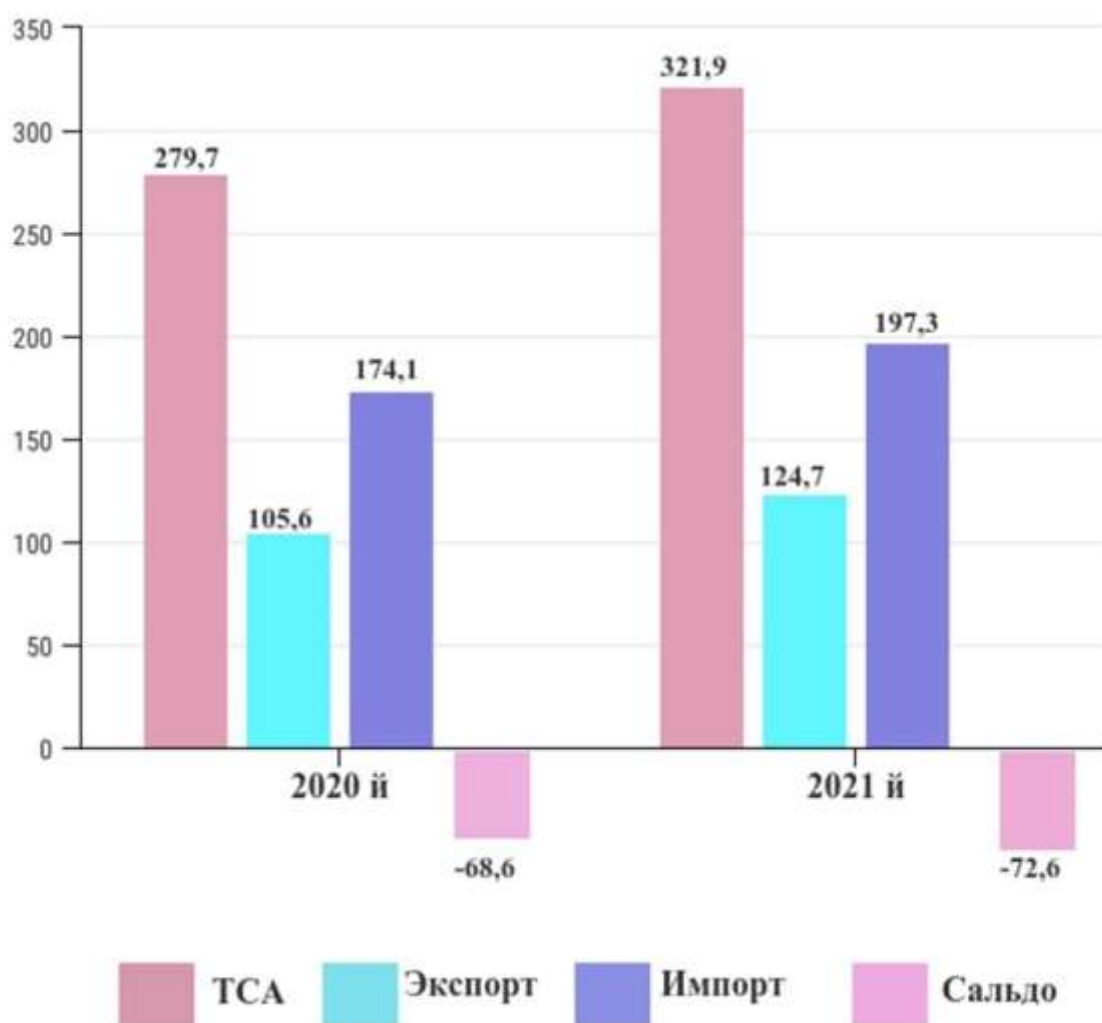


## XI. ТАШҚИ ИҚТИСОДИЙ ФАОЛИЯТ

Дастлабки маълумотларга кўра вилоятнинг ташқи савдо айланмаси 2021 йилнинг январь–мартида 321,9 млн. АҚШ долларини, жумладан экспорт 124,7 млн. АҚШ долларини, импорт 197,3 млн. АҚШ долларини ташкил этди.



Ташқи савдо айланмасининг сальдоси -72,6 млн. АҚШ долларни, шу жумладан МДХ давлатлари билан – 49,6 млн. АҚШ долларини ва бошқа давлатлар билан -23,0 млн. АҚШ долларини ташкил этди.

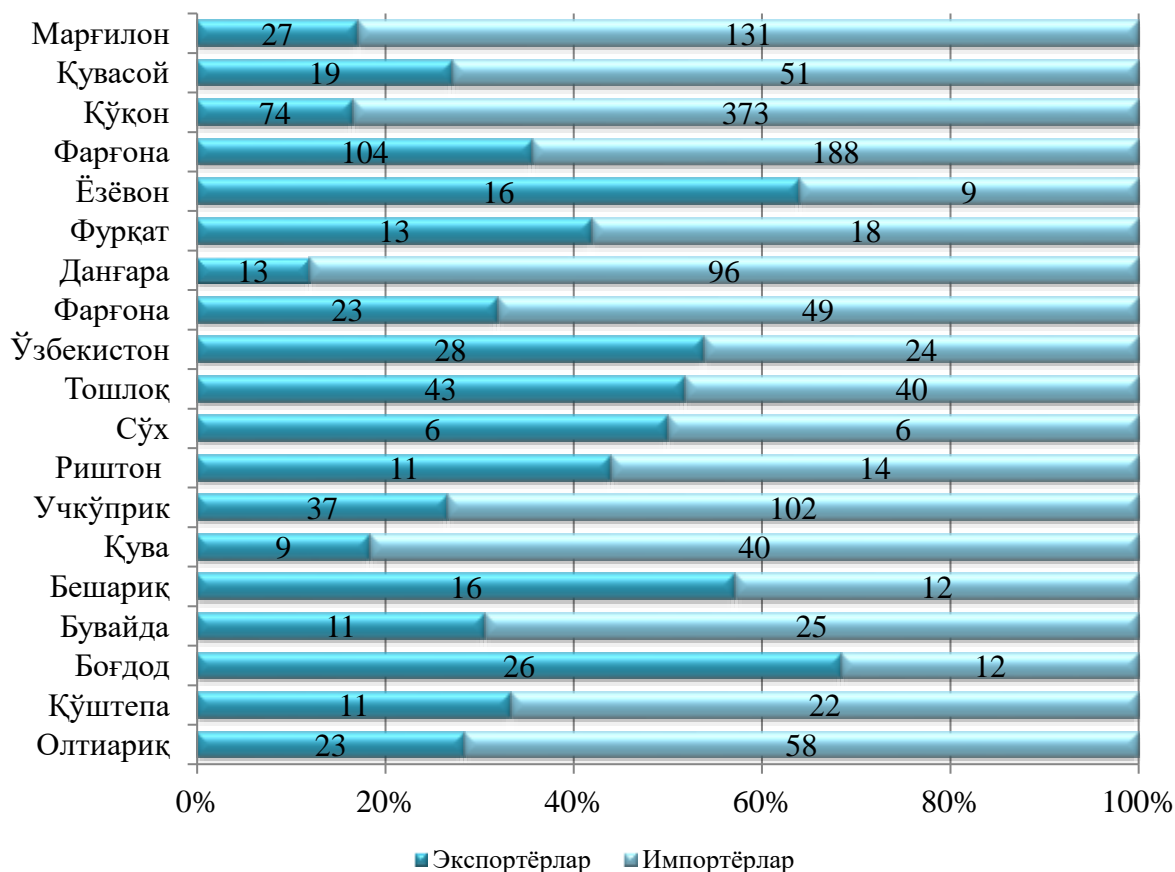
**Вилоятнинг ташқи савдо айланмаси**  
(2021 йилнинг январь–март)

	млн. АҚШ доллари	2020 йилнинг январь–декабрига нисбатан % ҳисобида	яқунга нисбатан % ҳисобида
<b>Ташқи савдо айланмаси</b>	<b>321,9</b>	<b>115,1</b>	<b>100</b>
МДХ давлатлари	145,6	93,6	45,3
бошқа давлатлар	176,3	142,1	54,7
<b>Экспорт</b>	<b>124,7</b>	<b>118,1</b>	<b>100</b>
МДХ давлатлари	48,1	85,8	38,6
бошқа давлатлар	76,6	154,7	61,4
<b>Импорт</b>	<b>197,3</b>	<b>113,3</b>	<b>100</b>
МДХ давлатлари	97,7	98,0	49,5
бошқа давлатлар	99,6	133,7	50,5
<b>Сальдо</b>	<b>-72,6</b>	х	Х
МДХ давлатлари	-49,6	х	Х
бошқа давлатлар	-23,0	х	х

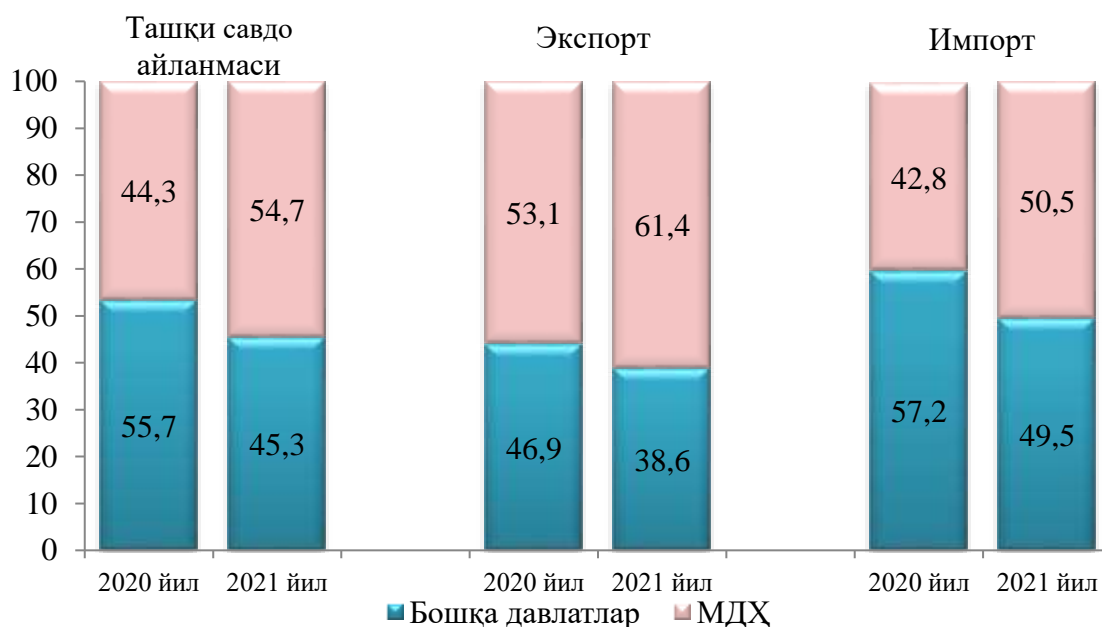
**2021 йил январь-март ойлари вилоят ташқи савдо айланмасида**  
**МДХ ва бошқа давлатларнинг улуши**  
(млн. АҚШ доллар ва фоизда)



**Экспорт ва импортни амалга оширган корхоналар сони**  
(2021 йил январь-март латига)



**МДХ ва бошқа давлатларнинг вилоят ташқи савдо айланмасидаги улуши**  
(январь-март ҳолатига, %да)



2021 йилнинг январь-март ойларида вилоятда амалга оширилган ташқи савдо айланмаси ўтган йилнинг мос даврига нисбатан 115,1 % га тенг болиб, МДХ давлатларининг ўсиш суръати 93,6 % ни ташкил этган бўлса, бошқа давлатлар 42,1 % га кўпайганлиги кузатилди.

Жумладан, жами экспорт айланмаси 118,1 % ни ва шундан МДХ давлатлари 85,5 % ни ташкил этган бўлса, бошқа давлатларга 154,7 % ни ташкил этди.

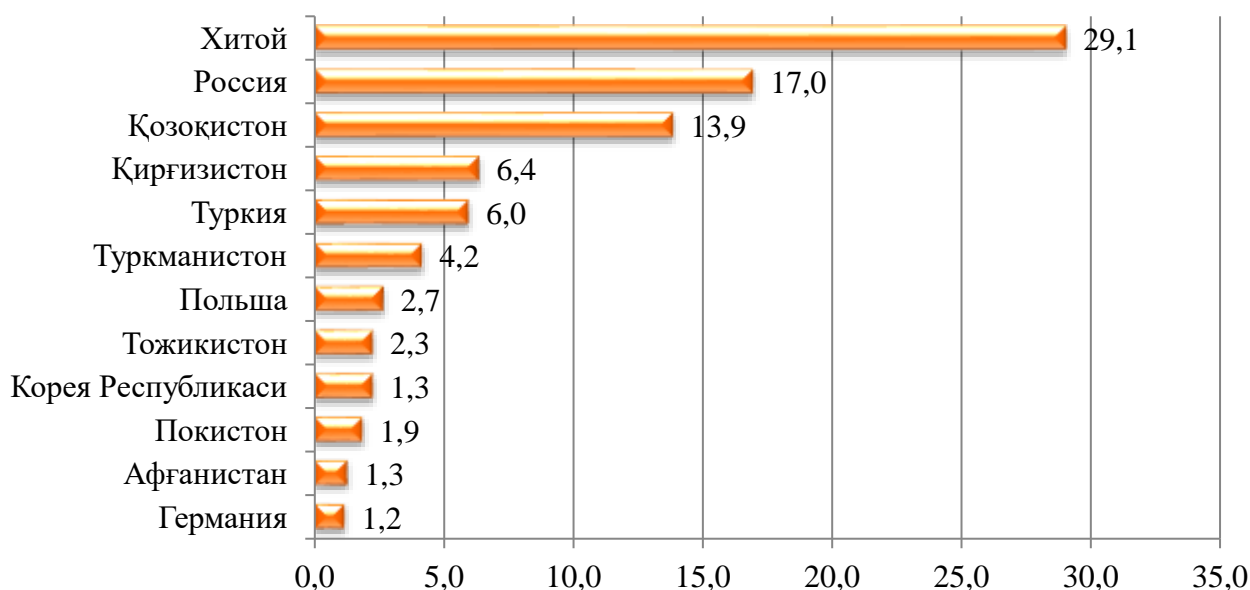
Жами импорт айланмаси 113,3 % га тенг бўлиб, ундан МДХ давлатлари 98,0 % ни ташкил этган бўлса, бошқа давлатлар 33,7 % га усди.

**Вилоят ташқи савдо айланмасининг  
қитъалар бўйича тақсимланиши  
(2021 йил январь–март, млн. АҚШ доллари)**

	Экспорт, млн. АҚШ доллари	Импорт, млн. АҚШ доллари	Ташқи савдо айланмаси		
			млн. АҚШ доллари	2020 йилнинг январь– декабрига нисбатан % ҳисобида	жамига нисбатан %да
<b>Жами</b>	<b>124,7</b>	<b>197,3</b>	<b>322,0</b>	<b>115,1</b>	<b>100</b>
<i>шу жумладан:</i>					
Европа	40,0	42,9	82,9	116,4	25,7
Осиё	76,5	151,5	227,9	112,9	70,8
Америка	4,4	2,9	7,3	486,7	2,3
Африка	3,8	-	3,8	74,5	1,2

Вилоят резидентларининг ташқи савдо операциялари асосан Осиё (жами товар айланмасининг (70,8 %и), Европа (25,7 %и), Америка (2,3 %и) ва Африка (1,2 %) давлатлари билан амалга оширилган бўлиб, жами савдо айланмасининг 100,0 % ни ташкил қилди.

**Вилоят ташқи савдо айланмасида нисбатан катта улушга  
эга бўлган давлатлар билан ташқи савдо айланмаси  
(2021 йилнинг январь–март, %да)**



МДХ давлатлари орасида Россия Федерацияси, Қозоғистон, Қирғизистон, Тожикистон ва Туркманистон давлатлари, ташқи савдо айланмасида асосий ҳамкорлар ҳисобланиб, уларнинг жами ташқисавдо айланмасидаги улуши 43,8 %ни ташкил қилади, бошқа давлатлар орасида Хитой, Туркия, Корея Республикаси, Польша, Афганистан, Покистон, Германия ва бошқа давлатлари ҳисобланади уларнинг улуши 44,5 % ни ташкил қилади.

**Вилоят ташқи товар айланмасида нисбатан катта улушга  
эга бўлган давлатлар билан ташқи савдо айланмаси  
(2021 йилнинг январь–мартида)**

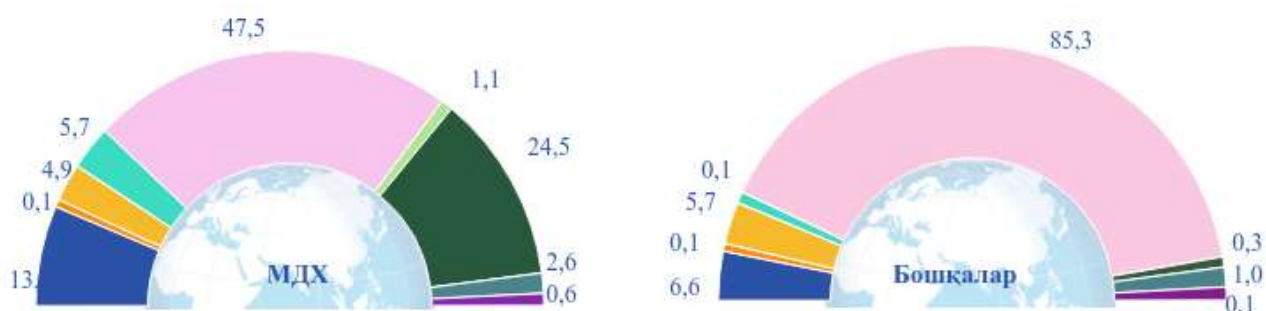
	<i>млн. АҚШ доллари</i>	<i>2020 йилнинг январь- мартига нисбатан, % ҳисобида</i>	<i>вилоят товар айланмасидаги улуши, % ҳисобида</i>
Хитой Халқ Республикаси	93,8	144,9	29,1
Россия Федерацияси	54,8	102,3	17,0
Қозоғистон	44,9	77,2	13,9
Қирғизистон	20,6	63,1	6,4
Туркия	19,5	87,5	6,0
Туркманистон	13,5	532,3	4,2
Польша	8,5	185,2	2,7
Тожикистон	7,5	154,8	2,3
Республика Корея	7,3	103,0	2,3
Покистон	6,1	6140,0	1,9
Афганистон	4,1	110,6	1,3
Германия	3,8	203,1	1,2
Миср	3,5	86,9	1,1
Италия	3,2	161,9	1,0
Вьетнам	2,4	293,0	0,7

## ХССТ бўйича экспорт ва импорт таркиби.

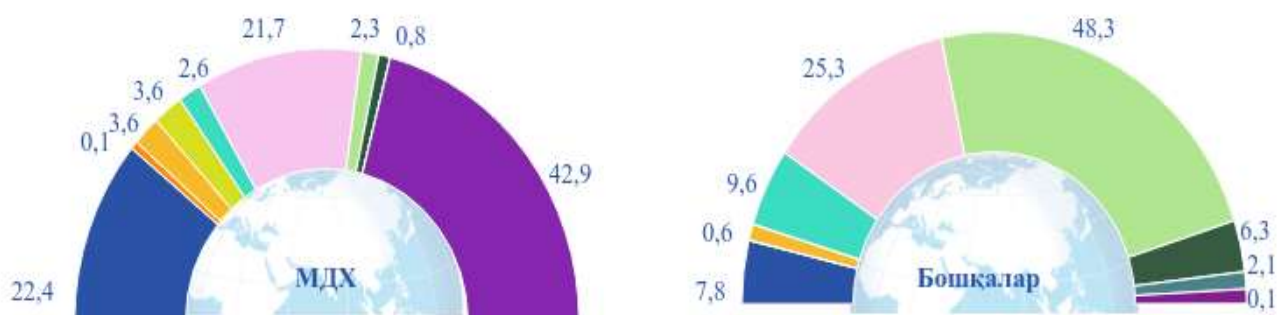
(2021 йил январь-март, млн.АҚШ долларарида, ўсиш суръати, улуши % да)

ХССТ таркиби	Экспорт (млн.АҚШ долл.)			Импорт (млн.АҚШ долл.)		
	Жами	Ўтган йилга нисбатан, % да	Умумий хажмга нисбатан, % да	Жами	Ўтган йилга нисбатан, % да	Умумий хажмга нисбатан, % да
<b>Жами</b>	<b>124,7</b>	<b>118,1</b>	<b>100,0</b>	<b>197,3</b>	<b>113,3</b>	<b>100,0</b>
<b>Шу жумладан</b>						
<b>Озиқ-овқатлар ва тирик хайвонлар</b>	<b>11,3</b>	<b>58,6</b>	<b>9,1</b>	<b>29,7</b>	<b>142,7</b>	<b>15,1</b>
<b>Ичимлик ва тамаки</b>	<b>0,1</b>	<b>107,5</b>	<b>0,1</b>	<b>0,1</b>	<b>7 716,3</b>	<b>0,10</b>
<b>Ноозиқ овқат хомашёчи ёқилғидан ташқари</b>	<b>6,7</b>	<b>36,2</b>	<b>5,4</b>	<b>4,1</b>	<b>116,9</b>	<b>2,1</b>
<b>Минерал ёқилғи, ёглаш мойлари ва шунга ўхшаш маҳсулотлар</b>	<b>1,0</b>	<b>64,5</b>	<b>0,8</b>	<b>42,0</b>	<b>86,7</b>	<b>21,3</b>
<b>Хайвон ва ўсимлик мойлари, ёғлар, мумлар</b>	<b>0,0</b>	<b>137,0</b>	<b>0,0</b>	<b>3,5</b>	<b>119,7</b>	<b>1,8</b>
<b>Кимёвий воситалар</b>	<b>2,8</b>	<b>100,6</b>	<b>2,2</b>	<b>12,1</b>	<b>90,9</b>	<b>6,1</b>
<b>Саноат товарлари</b>	<b>88,2</b>	<b>158,9</b>	<b>70,7</b>	<b>46,3</b>	<b>140,7</b>	<b>23,5</b>
<b>Машина ва транспорт асбоб ускуналари</b>	<b>0,5</b>	<b>212,7</b>	<b>0,4</b>	<b>50,4</b>	<b>116,5</b>	<b>25,5</b>
<b>Турли хил тайёр буюмлар</b>	<b>12,0</b>	<b>214,9</b>	<b>9,7</b>	<b>7,0</b>	<b>83,2</b>	<b>3,4</b>
<b>Хизматлар</b>	<b>2,0</b>	<b>101,6</b>	<b>1,6</b>	<b>2,1</b>	<b>347,7</b>	<b>1,1</b>

*МДХ ва бошқа давлатларга ХССТ бўйича экспорт таркиби  
(2021 йилнинг январь–март, улуши, %да)*



*МДХ ва бошқа давлатларга ХССТ бўйича импорт таркиби  
(2021 йилнинг январь–март, улуши, %да)*



- |  |   |   |   |
|--|---|---|---|
| Озиқ-овқат маҳсулотлари ва тирик ҳайвонлар | ● | ● | Ичимликлар ва тамаки                                    |
| Ноозиқ-овқат хомашё, ёқилгидан ташқари     | ● | ● | Ҳайвон ва ўсимликлар мойлари                            |
| Кимёвий воситалар                          | ● | ● | Саноат товарлари  |
| Машина ва транспорт асбоб ускуналари       | ● | ● | Турли хил тайёр буюмлар                                 |
| Хизматлар                                  | ● | ● | Минерал ёқилғи, ёғлаш мойлари ва шунга ўхшаш масулотлар |



**Мева ва сабзавот маҳсулотлари экспорти  
(январь-март, млн АҚШ доллари.)**





**2021 йил январь-март ойларида жами экспорт товарлари  
ҳажми шаҳар ва туманлар кесмида**  
(минг АҚШ доллари)

	<i>Январь – март</i>		<i>Ўсиш суръати, % да</i>
	<i>2019 йил</i>	<i>2020 йил</i>	
<b>Вилоят бўйича</b>	<b>105 568,0</b>	<b>124673,9</b>	<b>118,1</b>
<i>туманлар:</i>			
Олтиарик	8 677,7	1 731,4	20,0
Кўштепа	1 022,6	9 684,3	947,0
Боғдод	1 456,8	1 897,0	130,2
Бувайда	3 112,3	2 037,6	65,5
Бешарик	3 052,1	4 853,1	159,0
Кува	4 848,5	4 892,4	100,9
Учкўприк	5 359,0	8 930,7	166,6
Риштон	2 438,1	2 517,3	103,3
Сўх	831,3	472,2	56,8
Тошлоқ	25 572,9	29 409,8	115,0
Ўзбекистон	1814,1	1 424,0	78,5
Фарғона	2 426,2	3 420,8	141,0
Данғара	2 230,7	2 370,4	106,3
Фуркат	2 430,8	2 029,4	83,5
Ёзёвон	1 453,5	672,7	46,3
<i>шаҳарлар:</i>			
Фарғона	7 059,8	6 866,9	97,3
Кўкон	24 614,0	36 066,1	146,5
Кувасой	3 773,4	2 608,9	69,1
Марғилон	3 205,8	2 360,2	73,6
Жисмоний шахс ва Худуди аниқланмаганлар	188,5	428,7	227,4

**2021 йил январь-март ойларида вилоят экспортида  
асосий ҳамкор давлатларнинг улуши, (% да)**



Вилоятдан экспорт қилинаётган товар ва хизматларнинг асосий қисми Россия, Хитой, Қозоғистон, Қирғизистон, Туркия, Польша, Тожикистон ва Афғанистон хиссасига тўғри келмоқда. Бу эса умумий экспорт ҳажмининг 7568 % ташкил қилади.

Россия, Хитой, Қозоғистон, Қирғизистон, Туркия, Польша ва Покистонга экспорт қилинаётган товарлар таркибига назар ташласак, асосан енгил саноат маҳсулотлари озиқ-овқат маҳсулотлари гуруҳларидан иборат эканлигини кўришимиз мумкин.

**2021 йил январь-март ойларида жами импорт товарлари  
ҳажми шаҳар ва туманлар кесмида  
(минг АҚШ доллари)**

	Январь –декабрь		Ўсиш суръати, % да
	2020 йил	2021 йил	
<b>Вилоят бўйича</b>	<b>174 122,2</b>	<b>197 259,2</b>	<b>113,3</b>
<i>туманлар:</i>			
Олтиариқ	4 197,5	6 419,4	152,9
Кўштепа	2 915,9	4 610,1	158,1
Боғдод	1 119,6	1 341,7	119,8
Бувайда	1 133,9	1 427,8	125,9
Бешариқ	2 151,4	23 14,6	107,6
Кува	1 908,9	3 019,4	158,2
Учкўприк	23 827,1	29 325,5	123,1

	Январь –декабрь		Ўсиш суръати, % да
	2020 йил	2021 йил	
Риштон	873,9	529,9	60,6
Сўх	273,6	302,4	110,5
Тошлоқ	4 506,7	4 539,8	100,7
Ўзбекистон	5 429,2	2 227,5	41,0
Фарғона	12 366,6	7 866,5	63,6
Данғара	8 430,6	9 023,6	107,0
Фурқат	657,3	1 088,4	165,6
Ёзёвон	4 056,2	16 030,4	395,2
<i>шаҳарлар:</i>			
Фарғона	58 296,0	34 479,5	59,1
Кўкон	26 158,9	48 113,7	183,9
Кувасой	3 877,6	7827,5	201,9
Марғилон	11 907,3	16 665,6	140,0

**2021 йил январь-март ойларида вилоят импортида  
асосий ҳамкор давлатлар улиши, (% да)**



2021 йил январь-март ойларида вилоятга 55 дан ортиқ хорижий давлатлардан товар ва хизматлар импорти амалга оширилган. Шундан 7 та энг йирик бўлган Россия Федерацияси, Хитой Халқ Республикаси, Қозоғистон, Қирғизистон, Туркия, Жанубий Корея ва Туркманистон каби ҳамкор давлатларнинг жами импорт ҳажми 170,7 млн АҚШ долларга тенг. Бу эса умумий импорт ҳажмининг 86,6 % ни ташкил қилади.