

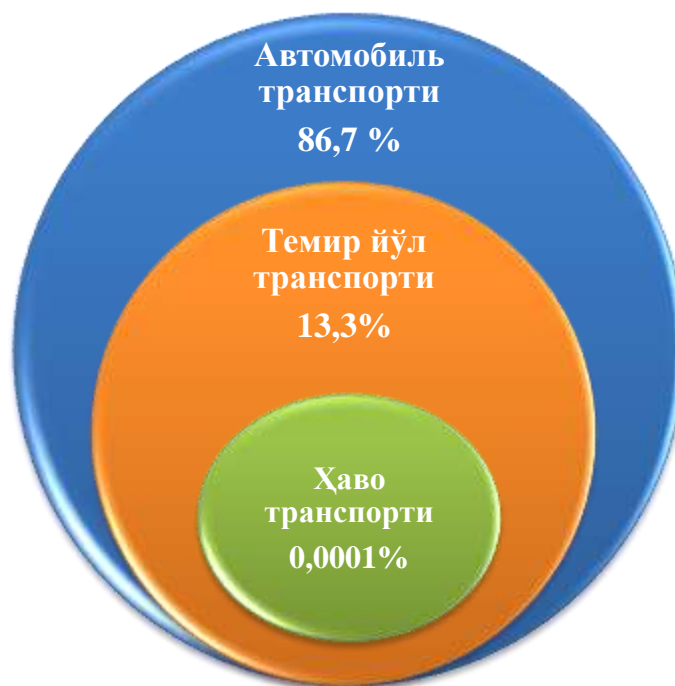
## IX. ТРАНСПОРТ ВА АЛОҚА

**Юк ташиш.** 2021 йилнинг январь–март ойларида барча турдаги транспортлар томонидан 11,9 млн. тонна юк ташилган бўлиб, бу 2020 йилнинг январь–март ҳолатига нисбатан 102,5 фоизни ташкил қилди. Шу билан бирга юк айланмаси 632,6 млн.тн–км.ни ташкил қилди ёки 2020 йилнинг январь–март ҳолатига нисбатан 105,3 фоизни ташкил қилди .

### Транспорт турлари бўйича юк ташиш ва юк айланмаси

	2021 йил январь–март	ўсиш суръати, фоиз ҳисобида
<b>Ташилган юклар, млн. тн.</b>	<b>11,9</b>	<b>102,5</b>
темир йўл транспортида	1,6	100,6
автомобиль транспортида	10,3	102,8
ҳаво транспортида, <i>минг тн.</i>	0,0001	1,1
<b>Юк айланмаси, млн.тн–км</b>	<b>632,6</b>	<b>105,3</b>
темир йўл транспортининг	344,5	93,8
автомобиль транспортининг	288,1	123,2

### Транспорт турлари бўйича юк ташиш таркиби (юк ташишининг умумий ҳажмига нисбатан, фоизда)



**Магистрал темир йўл транспортида  
асосий турдаги юкларни ташиш  
(2021 йилнинг январь–март ҳолатига)**

	<i>минг тонна</i>	<i>ўсиш суръати, фоиз ҳисобида</i>
<b>Юклар – жами</b>	<b>1 575,4</b>	<b>100,6</b>
<i>шу жумладан:</i>		
нефть юклари	215,4	89,0
қора метал темир–терсақлари	30,2	110,2
кимёвий ва минерал ўғитлар	126,9	83,0
қурилиш юклари	46,1	119,7
цемент	1,9	158,3
пахта–толаси	0	0
дон ва янчилган дон маҳсулотлари	46,3	80,1
бошқа юклар	1 110,6	106,1

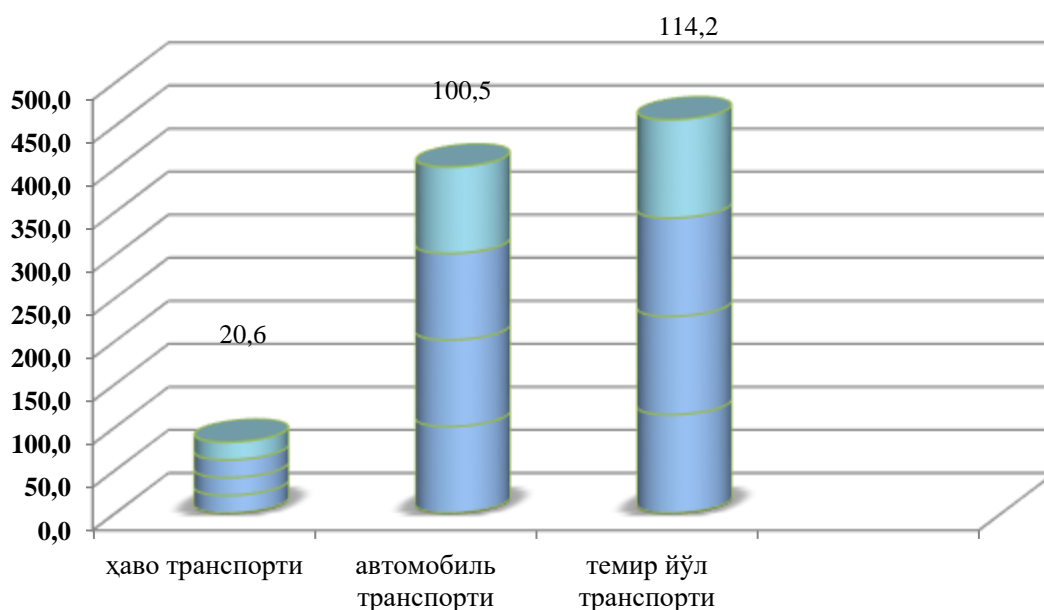
Автомобиль транспортида 10,3 млн. тонна юк ташилган бўлиб, бу 2020 йилнинг январь–март ҳолатига нисбатан 2,8 фоизга кўпдир. Юк айланмаси 0,2 млрд. тн–км.ни ташкил қилиб, 23,2 фоизга кўпдир.

Якка тартибдаги тадбиркорларнинг автомобиль транспортидаги юк айланмаси 2020 йил январь–март ҳолатига нисбатан 1,9 фоизга кўпайди ва 0,1 млрд. тн–км.ни ташкил қилди. Автомобиль транспорти юк айланмасининг умумий ҳажмида якка тартибдаги юк ташувчиларнинг улуши 57,7 фоизни (2020 йилнинг январь–март ойларида 69,8 фоизни) ташкил этди.

Ҳаво транспорти орқали 0,0001 минг тонна юк жўнатилган бўлиб, бу 2020 йилнинг январь–март ҳолатига нисбатан 98,9 фоизга камдир.

**Йўловчи ташиш.** Барча транспорт турларида ташилган йўловчилар сони 2020 йилнинг январь–март ҳолатига нисбатан 0,5 фоизга кўпайди ва 138,2 млн. кишига етди. Йўловчи ташиш айланмаси 0,7 фоизга кўпайиб, 3,2 млрд. йўловчи км. ни ташкил этди.

**Йўловчи ташишнинг  
ўтган йилнинг мос даврига нисбатан ўсиш суръати  
(фоиз ҳисобида)**



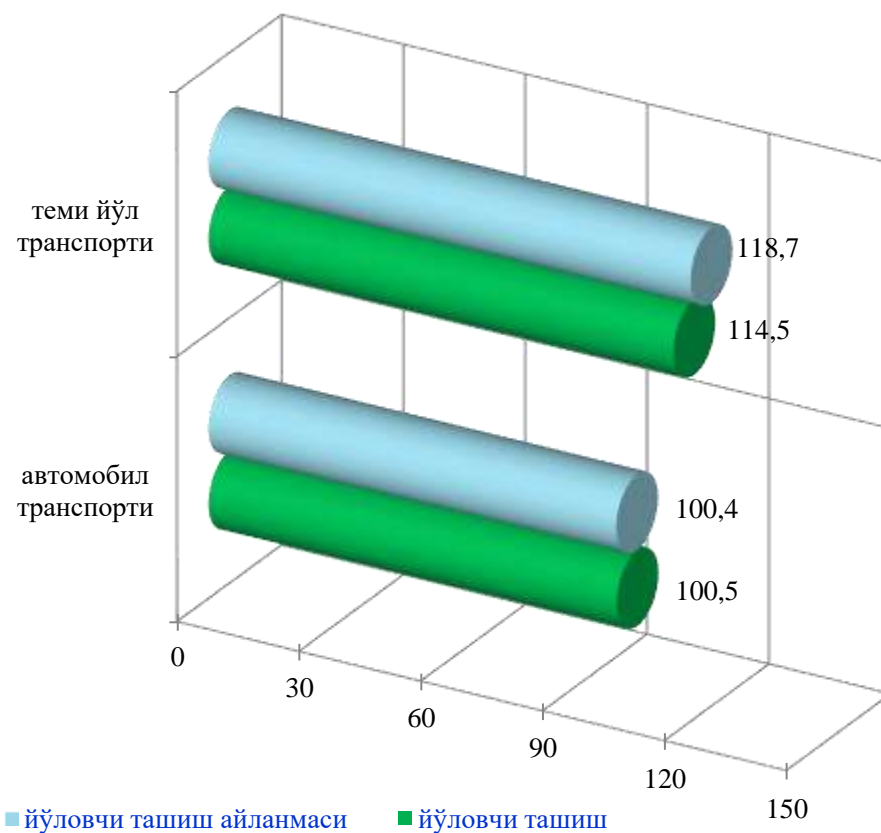
**Транспорт турлари бўйича  
йўловчи ташиш ва йўловчи айланмаси**

	<i>2021 йил январь– март</i>	<i>жамига нисбатан, фоиз ҳисобида</i>	<i>ўсиш суръати, фоиз ҳисобида</i>
<b>Ташилган йўловчилар, млн. киши</b>	<b>138,2</b>	<b>100,0</b>	<b>100,5</b>
темир йўл транспортида	0,4	0,3	114,2
автомобиль транспортида	137,8	99,7	100,5
ҳаво транспортида	0,005	0,02	20,6
<b>Йўловчи айланмаси, млн. йўловчи–км</b>	<b>3 150,2</b>	<b>100,0</b>	<b>100,7</b>
темир йўл транспортининг	51,0	1,7	118,7
автомобиль транспортининг	3 099,2	98,3	100,4

Йўловчи ташишда энг катта фоиз темир йўл транспортига тўғри келиб, 114,2 фоизни ташкил қилди.

Автомобил транспортида йўловчилар жўнатиш 0,5 фоизга кўпайиб, 137,8 млн. йўловчини ташкил этди, йўловчи айланмаси 0,4 фоизга кўпайди ва 3099,2 млн. йўловчи–км.ни ташкил этди.

**Йўловчи ташиш**  
(2021 йил январь-март ойларида,  
ўтган йилнинг мос даврига нисбатан фоизда)



Ҳаво транспорти орқали 5 784 мингта йўловчи жўнатилиб, бу кўрсаткич 2020 йилнинг январь–март ҳолатига нисбатан 20,6 фоизни ташкил этди.

Якка тартибдаги тадбиркорларнинг автомобиль транспортидаги йуловчи айланмаси 2020 йил январь–март ҳолатига нисбатан 1,7 фоизга кўпайди ва 2,8 млрд. йул–км.ни ташкил қилди. Автомобиль транспорти йуловчи айланмасининг умумий ҳажмида якка тартибдаги йуловчи ташувчиларнинг улуши 91,8 фоизни (2020 йилнинг январь–март ойларида 90,6 фоизни) ташкил этди.

**Худудлар бўйича транспорт соҳасида кичик тадбиркорлик улушлари**  
(2021 йил январь–март ҳолатига, жамига нисбатан, фоизда)

	<i>Юк ташиш</i>		<i>Юк айланмаси</i>	
	<i>2021 йил январь–март</i>	<i>2020 йил январь–март</i>	<i>2021 йил январь–март</i>	<i>2020 йил январь–март</i>
<b>Фарғона вилояти</b>	<b>94,0</b>	<b>94,2</b>	<b>78,8</b>	<b>94,3</b>
<i>шаҳарлар:</i>				
Фарғона	89,7	88,8	74,7	91,4
Кўкон	96,6	90,7	99,0	98,3
Қувасой	83,1	81,4	84,5	76,2
Марғилон	100,0	98,3	100,0	99,0
<i>туманлар:</i>				
Олтиарик	98,8	98,7	99,0	98,9
Қўштепа	100,0	100,0	100,0	100,0
Боғдод	99,5	99,4	99,8	99,8
Бувайда	99,7	99,7	99,9	99,9
Бешарик	98,6	98,6	99,7	99,7
Қува	92,5	92,4	96,7	96,7
Учкўприк	100,0	100,0	100,0	100,0
Риштон	87,0	91,0	77,3	86,6
Сўх	99,6	99,6	99,9	99,9
Тошлоқ	91,6	96,6	91,5	96,3
Ўзбекистон	86,1	99,5	95,4	99,8
Фарғона	99,2	98,3	99,7	98,2
Данғара	97,1	97,4	98,3	97,8
Фурқат	99,6	99,6	99,7	99,7
Ёзёвон	98,9	99,1	99,4	99,5

**Худудлар бўйича транспорт соҳасида кичик тадбиркорлик улушлари**  
( жамига нисбатан, фоизда)

	<i>Йўловчи ташиш</i>		<i>Йўловчи айланмаси</i>	
	<i>2021 йил январь–март</i>	<i>2020 йил январь–март</i>	<i>2021 йил январь–март</i>	<i>2020 йил январь–март</i>
<b>Фарғона вилояти</b>	<b>96,0</b>	<b>94,4</b>	<b>97,3</b>	<b>95,6</b>
<i>шахарлар:</i>				
Фарғона	89,0	89,2	94,4	94,5
Кўқон	80,7	65,6	93,8	84,8
Қувасой	96,8	96,7	98,2	98,2
Марғилон	99,6	99,7	99,9	99,9
<i>туманлар:</i>				
Олтиариқ	99,5	99,5	99,3	99,3
Қўштепа	99,9	99,9	99,8	99,8
Боғдод	99,5	99,5	99,3	99,3
Бувайда	99,7	99,7	99,8	99,8
Бешариқ	99,8	99,8	99,7	99,7
Қува	99,6	99,6	99,3	99,3
Учкўприк	98,4	95,4	98,4	95,9
Риштон	99,3	99,2	99,4	99,0
Сўх	99,8	99,8	99,8	99,8
Тошлоқ	94,4	94,5	93,4	93,4
Ўзбекистон	99,7	99,8	99,7	99,7
Фарғона	99,6	99,6	99,5	99,6
Данғара	99,6	99,6	99,4	99,4
Фурқат	99,6	99,6	99,7	99,7
Ёзёвон	99,3	99,3	99,5	99,5