

VIII. ХИЗМАТЛАР

Иқтисодий фаолият турлари бўйича бозор хизматлари ишлаб чиқариш (2021 йилнинг январь–март ҳолатига)

	млрд. сўм	ўсиш суръати, фоиз ҳисобида	умумий ҳажмга нисбатан фоиз ҳисобида
Жами – хизматлар	3 690,2	104,9	100,0
<i>жумладан асосий турлари бўйича:</i>			
алоқа ва ахборотлаштириш хизматлари	198,7	111,2	5,4
молиявий хизматлар	670,4	117,3	18,2
транспорт хизматлари	721,0	101,4	19,5
<i>шу жумладан:</i>			
автотранспорт хизмати	691,2	103,0	18,7
яшаш ва овқатланиш хизматлари	101,6	106,2	2,8
савдо хизматлари	1 164,4	100,6	31,6
кўчмас мулк билан боғлиқ хизматлар	96,2	100,7	2,6
таълим соҳасидаги хизматлар	151,4	101,7	4,1
соғлиқни сақлаш соҳасидаги хизматлар	81,8	107,7	2,2
ижара хизматлари	95,7	112,0	2,6
компьютерлар ва маиший товарларни таъмирлаш бўйича хизматлар	105,4	102,6	2,9
шахсий хизматлар	184,9	102,5	5,0
меъморчилик, муҳандислик изланишлари, техник синовлар ва таҳлил соҳасидаги хизматлар	29,5	81,5	0,8
бошқа хизматлар	89,2	103,9	2,3

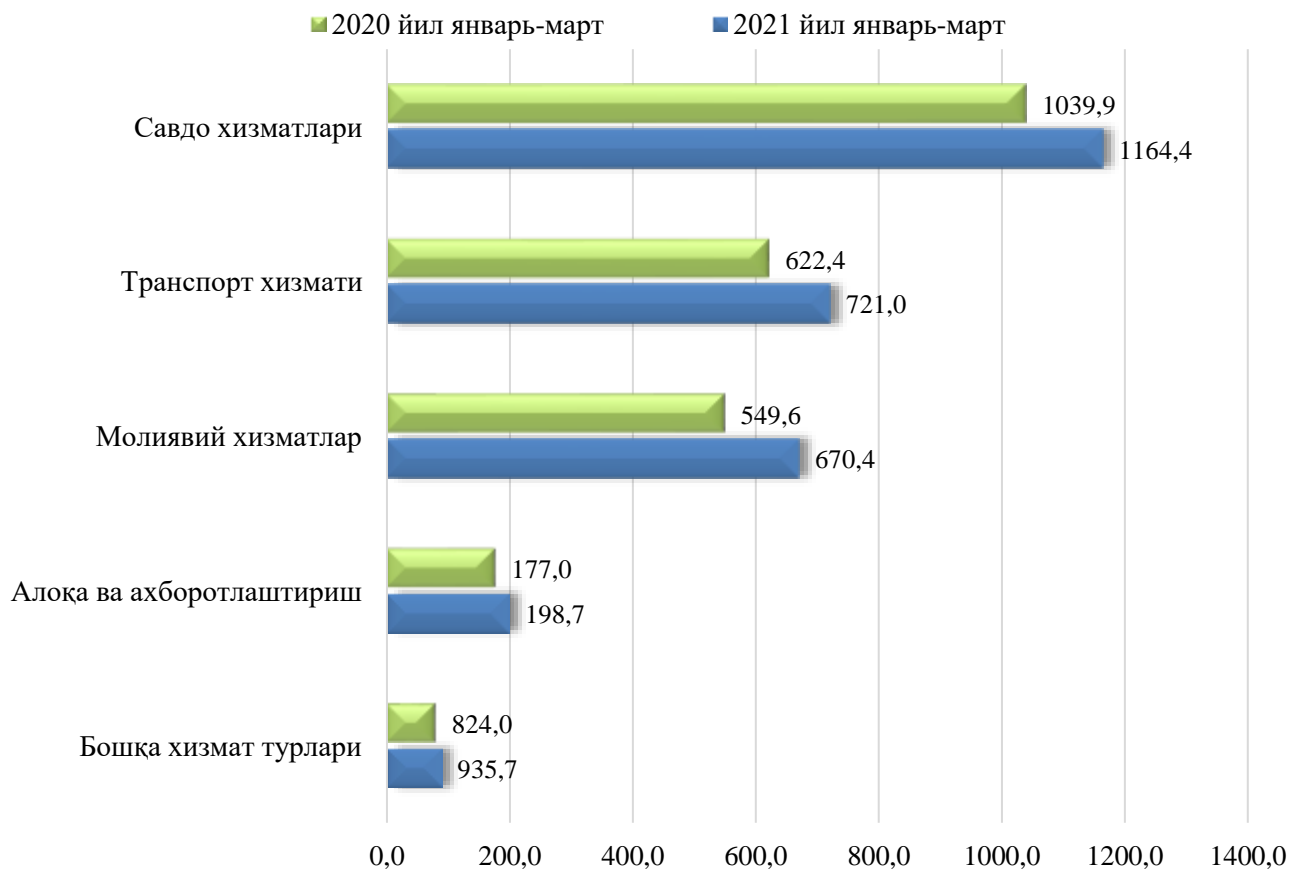
“2016-2020 йилларда хизматлар соҳасини ривожлантириш Дастури”ни амалга ошириш натижасида молиявий хизматлар – 138,1 фоизга, алоқа ва ахборотлаштириш соҳасидаги хизматлар – 118,5 фоизга, соғлиқни сақлаш соҳасидаги хизматлар 120,7 фоизга, меъморчилик, компьютерлар ва маиший товарларни таъмирлаш бўйича хизматлар - 106,8 фоизга, муҳандислик изланишлари, техник синовлар ва таҳлил соҳасидаги хизматлар – 106,6 фоизга, ва ижара хизматлар – 104,0 фоиз юқори ўсиш суръатларига эришилди.

2021 йилнинг январь-март ҳолатига хизматлар таркиби
(жамига нисбатан фоизда, катта улушга эга бўлганлар)



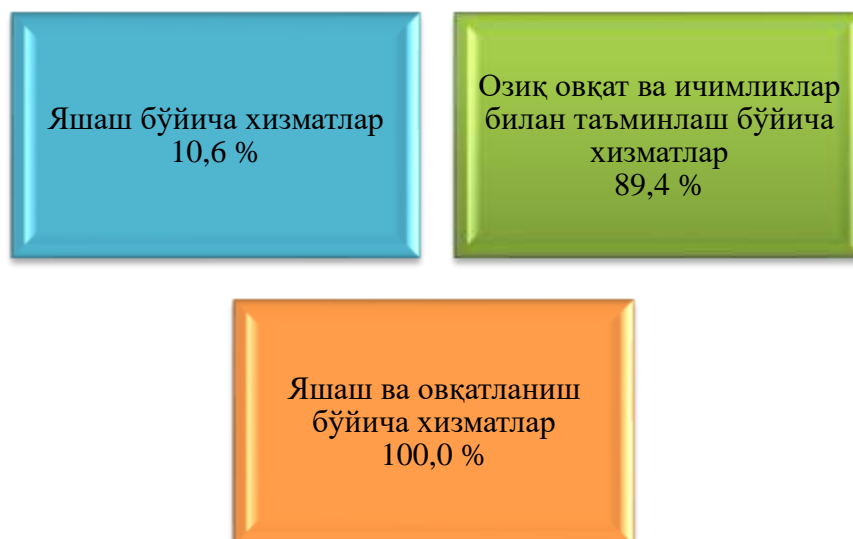
Хизматлар таркибида энг катта улуш савдо хизматлари (жами хизматларнинг 31,6 фоизи), транспорт хизматлари (19,5 фоизи), молиявий хизматлар (18,2 фоизи), алоқа ва ахборотлаштириш хизматлари (5,4 фоизи) ҳиссасига тўғри келди.

2021 йил январь-март ойларида айрим хизмат турлари ҳажмининг таққосланиши, млрд.сўм



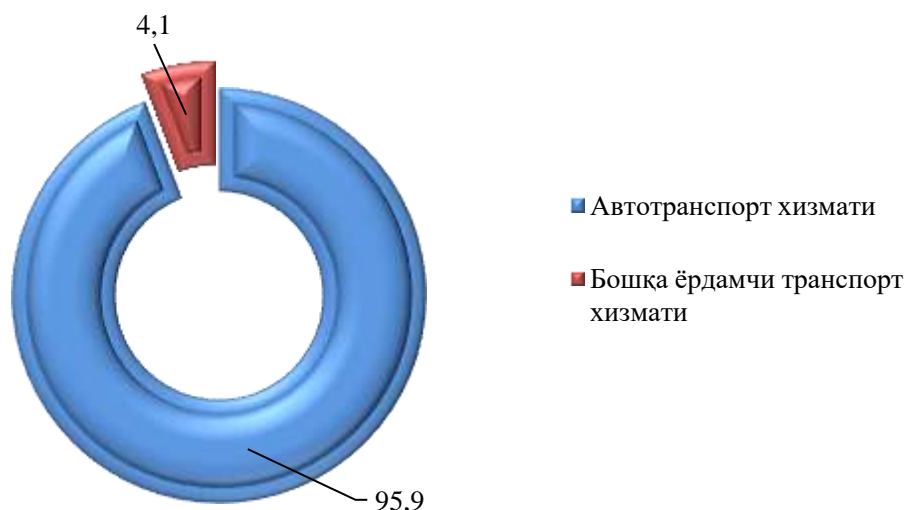
Жорий йилнинг январь-март ойларида энг юқори ҳажм савдо хизматлари 1 164,4 млрд. сўм, транспорт хизматлари 721,0 млрд. сўм, молиявий хизматлар 670,4 млрд. сўм, алоқа ва ахборотлаштириш хизматлари 198,7 млрд. сўмни ташкил этганини кўриш мумкин.

2021 йил январь-март ойларида яшаш ва овқатланиш бўйича хизматлар таркиби, %



2021 йил январь-март ойларида яшаш ва овқатланиш бўйича хизматлар ҳажми Фарғона вилоятида 101,6 млрд.сўмни ташкил этди. Шундан, яшаш бўйича хизматлар 10,8 млрд.сўм, озиқ-овқат ва ичимликлар билан таъминлаш бўйича хизматлар 90,8 млрд.сўмни ташкил этган.

2021 йил январь-март ойларида транспорт бўйича хизматлар таркиби, % да



2021 йил январь-март ойларида транспорт хизматлари ҳажми Фарғона вилоятида 721,0 млрд. сўмни ташкил этди. Шундан, автотранспорт хизмати 691,2 млрд.сўмни, жами транспорт хизматларининг 95,9 фоизини ташкил этади.

Худудлар кесимида хизматлар ишлаб чиқариш
(2021 йилнинг январь–март ойларида)

	Жами			Аҳоли жон бошига	
	млрд.сўм	2021 й. январь– март ҳолатига нисбатан фоизда	жами хизматлар ҳажмига нисбатан фоизда	минг сўм	2021 й. январь– март ҳолатига нисбатан фоизда
Фарғона вилояти	3 690,2	104,9	100,0	964,3	103,0
<i>шахарлар:</i>					
Фарғона	1 093,5	103,2	29,7	3718,2	101,6
Кўкон	442,4	105,7	12,0	1722,8	104,2
Қувасой	102,5	103,1	2,8	1076,6	101,2
Марғилон	265,4	102,5	7,2	1109,5	100,8
<i>туманлар:</i>					
Олтиарик	154,4	108,1	4,2	718,9	106,1
Қўштепа	108,4	105,3	2,9	559,6	103,1
Боғдод	115,6	103,3	3,1	527,1	101,1
Бувайда	172,2	110,5	4,7	743,9	108,4
Бешарик	119,8	104,7	3,2	518,3	103,1
Қува	143,7	105,3	3,9	549,1	103,6
Учкўприк	140,7	102,2	3,8	605,8	100,3
Риштон	134,2	107,4	3,6	655,3	105,6
Сўх	68,1	108,4	1,8	858,6	106,4
Тошлоқ	124,1	107,1	3,4	603,5	104,9
Ўзбекистон	114,8	107,1	3,1	473,9	105,3
Фарғона	135,4	104,5	3,7	624,8	102,4
Данғара	104,7	107,7	2,8	592,4	105,4
Фурқат	90,7	104,4	2,5	759,2	102,7
Ёзёвон	59,6	106,0	1,6	530,5	103,9

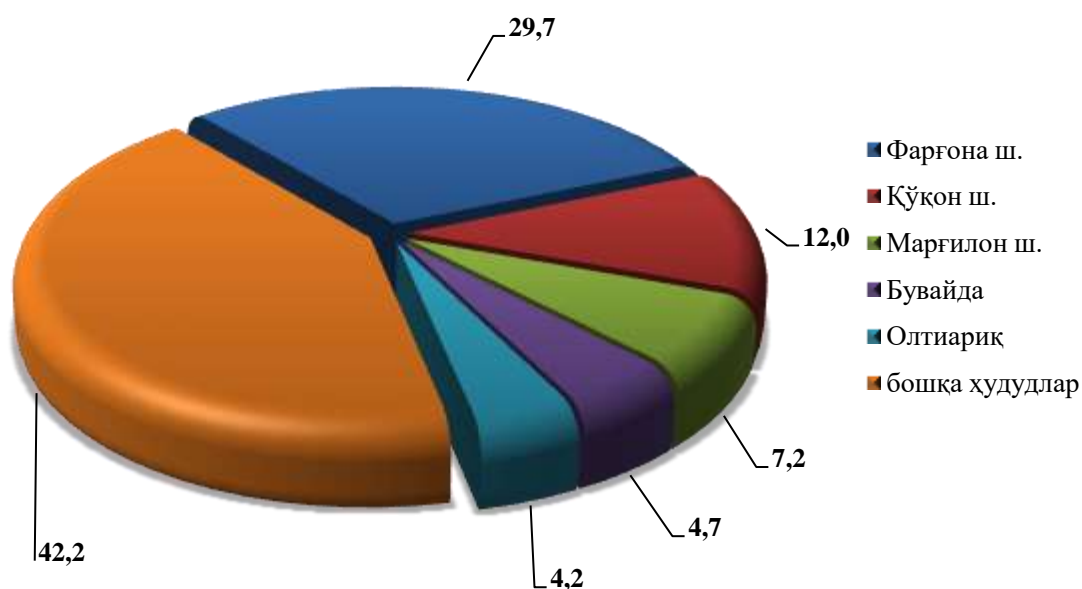
Худудлар кесимида хизматларнинг энг юқори ўсиш суръати Бувайда тумани (110,5 фоиз) тўғри келди.

Вилоят бўйича кўрсатилган хизматларнинг юқори улушилари Фарғона шаҳри (29,7 фоиз), Қўқон шаҳри (12,0 фоиз), Марғилон шаҳри (7,2 фоиз), Бувайда (4,7 фоиз) ва Олтиариқ (4,2 фоиз) туманлари ҳиссасига тўғри келади.

Кўрсатилган хизматларнинг энг паст улушлари Сўх (1,8 фоиз), Ёзёвон (1,6 фоиз) туманлари ҳиссасига тўғри келади.

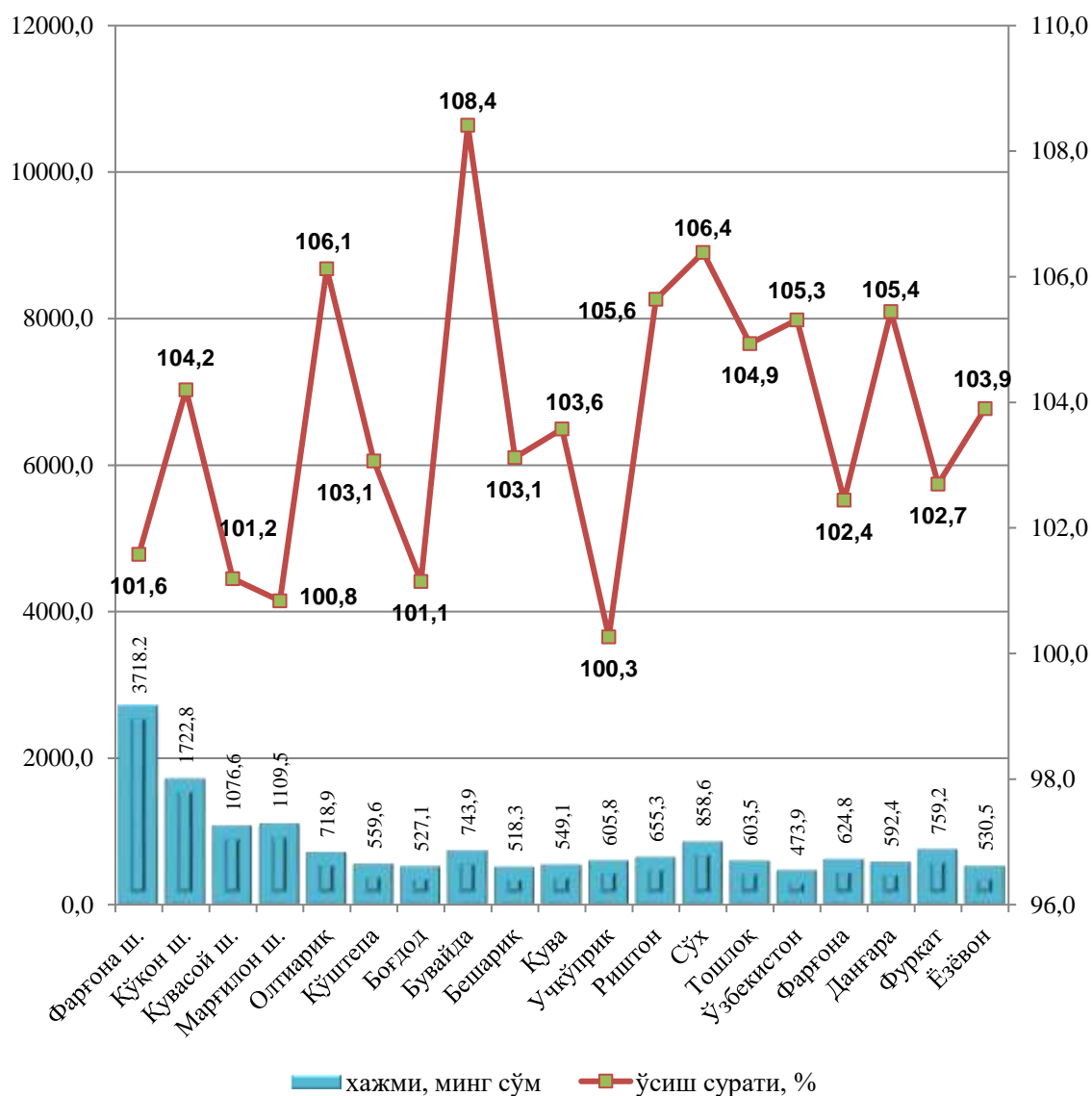
2021 йилнинг январь-март ҳолатига хизматлар соҳасида улуши катта бўлган худудлар

(жамига нисбатан фоизда)



2021 йил январь-март ойларида аҳоли жон бошига кўрсатилган хизматлар ҳажми 964,3 минг сўмга тенг бўлди. Унинг ўсиш суръати эса ўтган йилга нисбатан 103,0 % ни ташкил этди.

2021 йил январь-март ойларида ҳудудлар бўйича аҳоли жон бошига кўрсаткичлар



Аҳоли жон бошига энг катта хизматлар ҳажми Фарғона (3 718,2 минг сўм), Қўқон (1 722,8 минг сўм) ва Марғилон (1 109,5 минг сўм) шаҳарларида қайд этилди. Шунингдек, Кувасой шаҳри (1 076,6 минг сўм), Сўх (858,6 минг сўм) ва Фурқат (759,2 минг сўм) туманларида ҳам аҳоли жон бошига хизматлар ҳажми салмоқли бўлди.

Аҳоли жон бошига кўрсатилган хизматларнинг энг паст кўрсаткичи Ўзбекистон туманида (473,9 минг. сўм) кузатилди, ўсиш суръати 105,3 % ни ташкил этди.

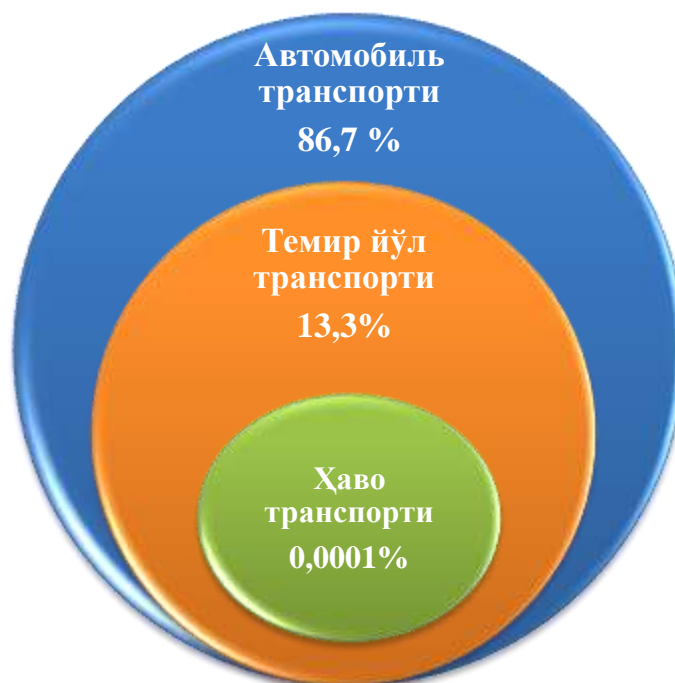
IX. ТРАНСПОРТ ВА АЛОҚА

Юк ташиш. 2021 йилнинг январь–март ойларида барча турдаги транспортлар томонидан 11,9 млн. тонна юк ташилган бўлиб, бу 2020 йилнинг январь–март ҳолатига нисбатан 102,5 фоизни ташкил қилди. Шу билан бирга юк айланмаси 632,6 млн.тн–км.ни ташкил қилди ёки 2020 йилнинг январь–март ҳолатига нисбатан 105,3 фоизни ташкил қилди .

Транспорт турлари бўйича юк ташиш ва юк айланмаси

	2021 йил январь–март	ўсиш суръати, фоиз ҳисобида
Ташилган юклар, млн. тн.	11,9	102,5
темир йўл транспортида	1,6	100,6
автомобиль транспортида	10,3	102,8
ҳаво транспортида, <i>минг тн.</i>	0,0001	1,1
Юк айланмаси, млн.тн–км	632,6	105,3
темир йўл транспортининг	344,5	93,8
автомобиль транспортининг	288,1	123,2

Транспорт турлари бўйича юк ташиш таркиби (юк ташишининг умумий ҳажмига нисбатан, фоизда)



**Магистрал темир йўл транспортида
асосий турдаги юкларни ташиш
(2021 йилнинг январь–март ҳолатига)**

	<i>минг тонна</i>	<i>ўсиш суръати, фоиз ҳисобида</i>
Юклар – жами	1 575,4	100,6
<i>шу жумладан:</i>		
нефть юклари	215,4	89,0
қора метал темир–терсаклари	30,2	110,2
кимёвий ва минерал ўғитлар	126,9	83,0
қурилиш юклари	46,1	119,7
цемент	1,9	158,3
пахта–толаси	0	0
дон ва янчилган дон маҳсулотлари	46,3	80,1
бошқа юклар	1 110,6	106,1

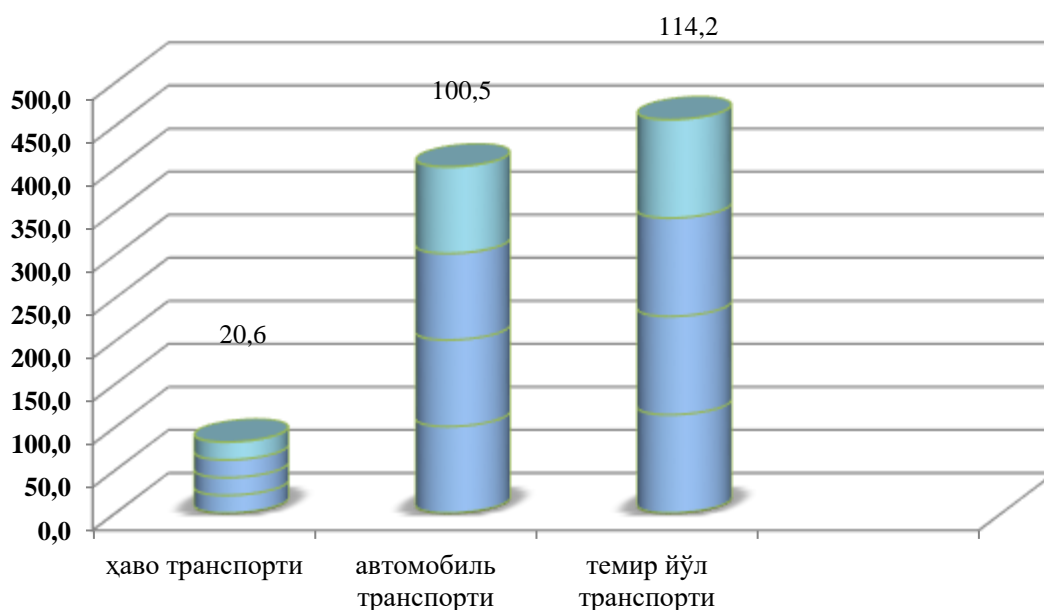
Автомобиль транспортида 10,3 млн. тонна юк ташилган бўлиб, бу 2020 йилнинг январь–март ҳолатига нисбатан 2,8 фоизга кўпдир. Юк айланмаси 0,2 млрд. тн–км.ни ташкил қилиб, 23,2 фоизга кўпдир.

Якка тартибдаги тадбиркорларнинг автомобиль транспортидаги юк айланмаси 2020 йил январь–март ҳолатига нисбатан 1,9 фоизга кўпайди ва 0,1 млрд. тн–км.ни ташкил қилди. Автомобиль транспорти юк айланмасининг умумий ҳажмида якка тартибдаги юк ташувчиларнинг улуши 57,7 фоизни (2020 йилнинг январь–март ойларида 69,8 фоизни) ташкил этди.

Ҳаво транспорти орқали 0,0001 минг тонна юк жўнатилган бўлиб, бу 2020 йилнинг январь–март ҳолатига нисбатан 98,9 фоизга камдир.

Йўловчи ташиш. Барча транспорт турларида ташилган йўловчилар сони 2020 йилнинг январь–март ҳолатига нисбатан 0,5 фоизга кўпайди ва 138,2 млн. кишига етди. Йўловчи ташиш айланмаси 0,7 фоизга кўпайиб, 3,2 млрд. йўловчи км. ни ташкил этди.

**Йўловчи ташишнинг
ўтган йилнинг мос даврига нисбатан ўсиш суръати
(фоиз ҳисобида)**



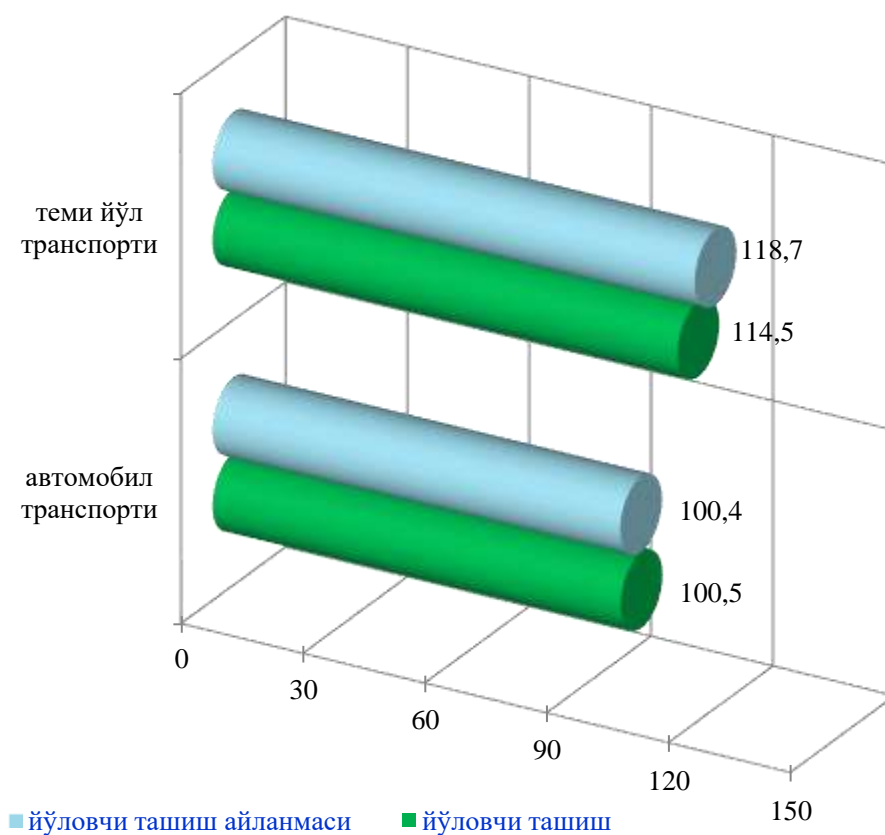
**Транспорт турлари бўйича
йўловчи ташиш ва йўловчи айланмаси**

	<i>2021 йил январь– март</i>	<i>жамига нисбатан, фоиз ҳисобида</i>	<i>ўсиш суръати, фоиз ҳисобида</i>
Ташилган йўловчилар, млн. киши	138,2	100,0	100,5
темир йўл транспортида	0,4	0,3	114,2
автомобиль транспортида	137,8	99,7	100,5
ҳаво транспортида	0,005	0,02	20,6
Йўловчи айланмаси, млн. йўловчи–км	3 150,2	100,0	100,7
темир йўл транспортининг	51,0	1,7	118,7
автомобиль транспортининг	3 099,2	98,3	100,4

Йўловчи ташишда энг катта фоиз темир йўл транспортига тўғри келиб, 114,2 фоизни ташкил қилди.

Автомобил транспортида йўловчилар жўнатиш 0,5 фоизга кўпайиб, 137,8 млн. йўловчини ташкил этди, йўловчи айланмаси 0,4 фоизга кўпайди ва 3099,2 млн. йўловчи–км.ни ташкил этди.

Йўловчи ташиш
(2021 йил январь-март ойларида,
ўтган йилнинг мос даврига нисбатан фоизда)



Ҳаво транспорти орқали 5 784 мингта йўловчи жўнатилиб, бу кўрсаткич 2020 йилнинг январь–март ҳолатига нисбатан 20,6 фоизни ташкил этди.

Якка тартибдаги тадбиркорларнинг автомобиль транспортидаги йуловчи айланмаси 2020 йил январь–март ҳолатига нисбатан 1,7 фоизга кўпайди ва 2,8 млрд. йул–км.ни ташкил қилди. Автомобиль транспорти йуловчи айланмасининг умумий ҳажмида якка тартибдаги йуловчи ташувчиларнинг улуши 91,8 фоизни (2020 йилнинг январь–март ойларида 90,6 фоизни) ташкил этди.

Худудлар бўйича транспорт соҳасида кичик тадбиркорлик улушлари
(2021 йил январь–март ҳолатига, жамига нисбатан, фоизда)

	<i>Юк ташиш</i>		<i>Юк айланмаси</i>	
	<i>2021 йил январь–март</i>	<i>2020 йил январь–март</i>	<i>2021 йил январь–март</i>	<i>2020 йил январь–март</i>
Фарғона вилояти	94,0	94,2	78,8	94,3
<i>шаҳарлар:</i>				
Фарғона	89,7	88,8	74,7	91,4
Кўкон	96,6	90,7	99,0	98,3
Қувасой	83,1	81,4	84,5	76,2
Марғилон	100,0	98,3	100,0	99,0
<i>туманлар:</i>				
Олтиарик	98,8	98,7	99,0	98,9
Қўштепа	100,0	100,0	100,0	100,0
Боғдод	99,5	99,4	99,8	99,8
Бувайда	99,7	99,7	99,9	99,9
Бешарик	98,6	98,6	99,7	99,7
Қува	92,5	92,4	96,7	96,7
Учкўприк	100,0	100,0	100,0	100,0
Риштон	87,0	91,0	77,3	86,6
Сўх	99,6	99,6	99,9	99,9
Тошлоқ	91,6	96,6	91,5	96,3
Ўзбекистон	86,1	99,5	95,4	99,8
Фарғона	99,2	98,3	99,7	98,2
Данғара	97,1	97,4	98,3	97,8
Фурқат	99,6	99,6	99,7	99,7
Ёзёвон	98,9	99,1	99,4	99,5

Худудлар бўйича транспорт соҳасида кичик тадбиркорлик улушлари
(жамига нисбатан, фоизда)

	<i>Йўловчи ташиш</i>		<i>Йўловчи айланмаси</i>	
	<i>2021 йил январь–март</i>	<i>2020 йил январь–март</i>	<i>2021 йил январь–март</i>	<i>2020 йил январь–март</i>
Фарғона вилояти	96,0	94,4	97,3	95,6
<i>шахарлар:</i>				
Фарғона	89,0	89,2	94,4	94,5
Кўқон	80,7	65,6	93,8	84,8
Қувасой	96,8	96,7	98,2	98,2
Марғилон	99,6	99,7	99,9	99,9
<i>туманлар:</i>				
Олтиариқ	99,5	99,5	99,3	99,3
Қўштепа	99,9	99,9	99,8	99,8
Боғдод	99,5	99,5	99,3	99,3
Бувайда	99,7	99,7	99,8	99,8
Бешариқ	99,8	99,8	99,7	99,7
Қува	99,6	99,6	99,3	99,3
Учкўприқ	98,4	95,4	98,4	95,9
Риштон	99,3	99,2	99,4	99,0
Сўх	99,8	99,8	99,8	99,8
Тошлоқ	94,4	94,5	93,4	93,4
Ўзбекистон	99,7	99,8	99,7	99,7
Фарғона	99,6	99,6	99,5	99,6
Данғара	99,6	99,6	99,4	99,4
Фурқат	99,6	99,6	99,7	99,7
Ёзёвон	99,3	99,3	99,5	99,5