

I. ЯЛПИ ХУДУДИЙ МАҲСУЛОТ

Дастлабки маълумотларга кўра, 2021 йил январь–март ойларида Фарғона вилояти бўйича ялпи ҳудудий маҳсулот (кейинги ўринларда ЯҲМ) ҳажми жорий нархларда 7 303,8 млрд. сўмни ташкил этди ва 2020 йилнинг тегишли даврига нисбатан 1,5 % га ўсди.

2021 йилнинг январь–март ойлари якуни бўйича аҳоли жон бошига ЯҲМ 1 908,5 минг сўмни ташкил этди ва бу кўрсаткич ўтган йилга нисбатан 0,3 % га камайди.

Ўзбекистон Республикаси бўйича ЯИМни шакллантиришда Фарғона вилоятининг кўшган хиссаси 5,7% ни ташкил этди.

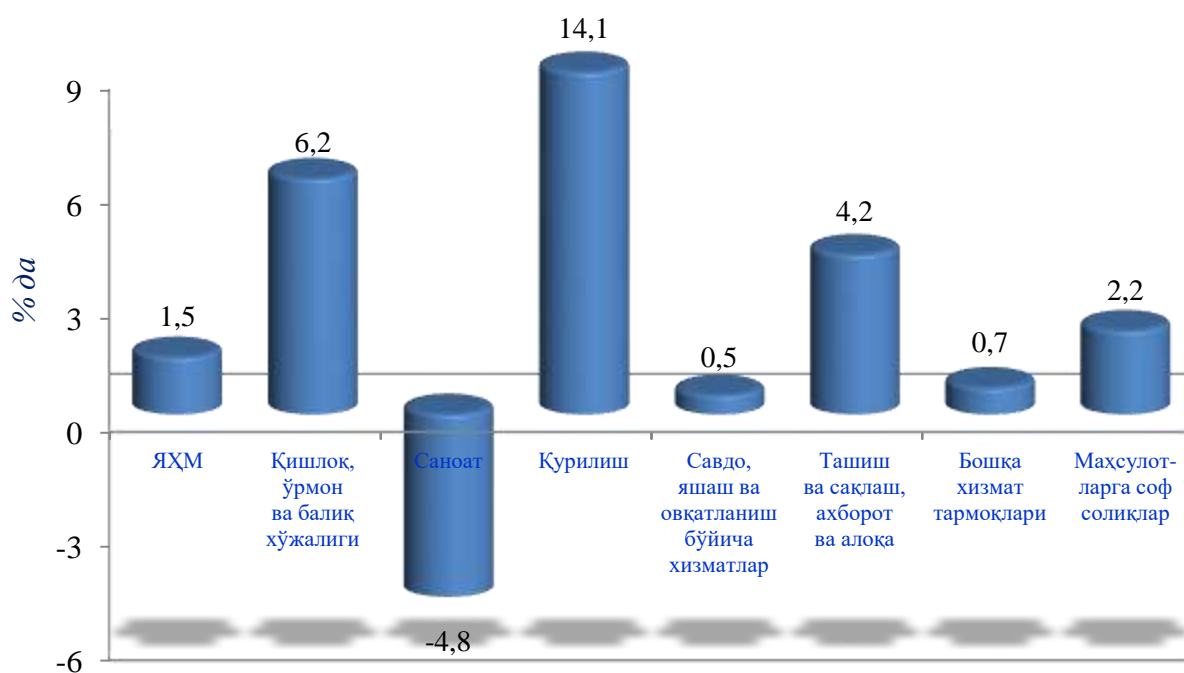
Ялпи ҳудудий маҳсулот
(2021 йил январь–март ҳолатига, фоиз таққослама нархда)

	млрд.сўм		2020 йил нисбатан, фоиз ҳисобида
	2020 йил	2021 йил январь–март	
Ялпи ҳудудий маҳсулот, жами	6 527,2	7 303,8	101,5
<i>шу жумладан:</i>			
Тармоқларнинг ялпи қўшилган қиймати	6 292,4	7 020,1	101,5
Маҳсулотларга соф солиқлар	234,8	283,7	102,2
Тармоқларнинг ялпи қўшилган қиймати	6 292,4	7 020,1	101,5
Қишлоқ, ўрмон ва балиқ хўжалиги	1 168,5	1 415,4	106,2
Саноат (қурилишни қўшган ҳолда)	2 139,2	2 268,5	99,3
саноат	1 673,9	1 698,3	95,2
қурилиш	465,3	570,2	114,1
Хизматлар	2 984,7	3 336,2	101,2
савдо, яшаш ва овқатланиш бўйича хизматлар	666,9	750,5	100,5
ташиш ва сақлаш, ахборот ва алоқа хизматлари	493,4	570,9	104,2
бошқа хизматлари	1 824,4	2 014,8	100,7

Ялпи ҳудудий маҳсулот (ЯХМ) – миллий ҳисоблар тизимининг асосий кўрсаткичи бўлиб, муайян даврда минтақанинг иқтисодий ҳудудида жойлашган резидент – институционал бирликлар ишлаб чиқариш фаолиятининг якуний натижасини ифодалайди. ЯХМ ишлаб чиқариш усулида, иқтисодий фаолият турлари бўйича ялпи қўшилган қиймат ҳажми ва маҳсулотларга соф солиқлар йиғиндиси орқали ҳисобланади.

Ҳудуд иқтисодиётининг асосий тармоқларида кузатиш суръатлари ЯХМ ўсишида асосий омил бўлиб хизмат қилди. Жумладан, қишлоқ, ўрмон ва балиқ хўжалиги тармоғининг ўсиш суръати–106,2%, (ЯХМ таркибидаги улуши–20,2%), саноат–103,2% (32,3 %), қурилиш–100,5% (8,1%), савдо, яшаш ва овқатланиш бўйича хизматлар–103,0% (10,7 %), ташиш ва сақлаш, ахборот ва алоқа–100,2 % (8,1 %) ва хизмат кўрсатувчи бошқа тармоқлар–103,5 % (28,7 %) ни ташкил этди.

2021 йилнинг январь-март ойларида ЯХМ нинг иқтисодий фаолият турлари бўйича ўсиш суръатлари

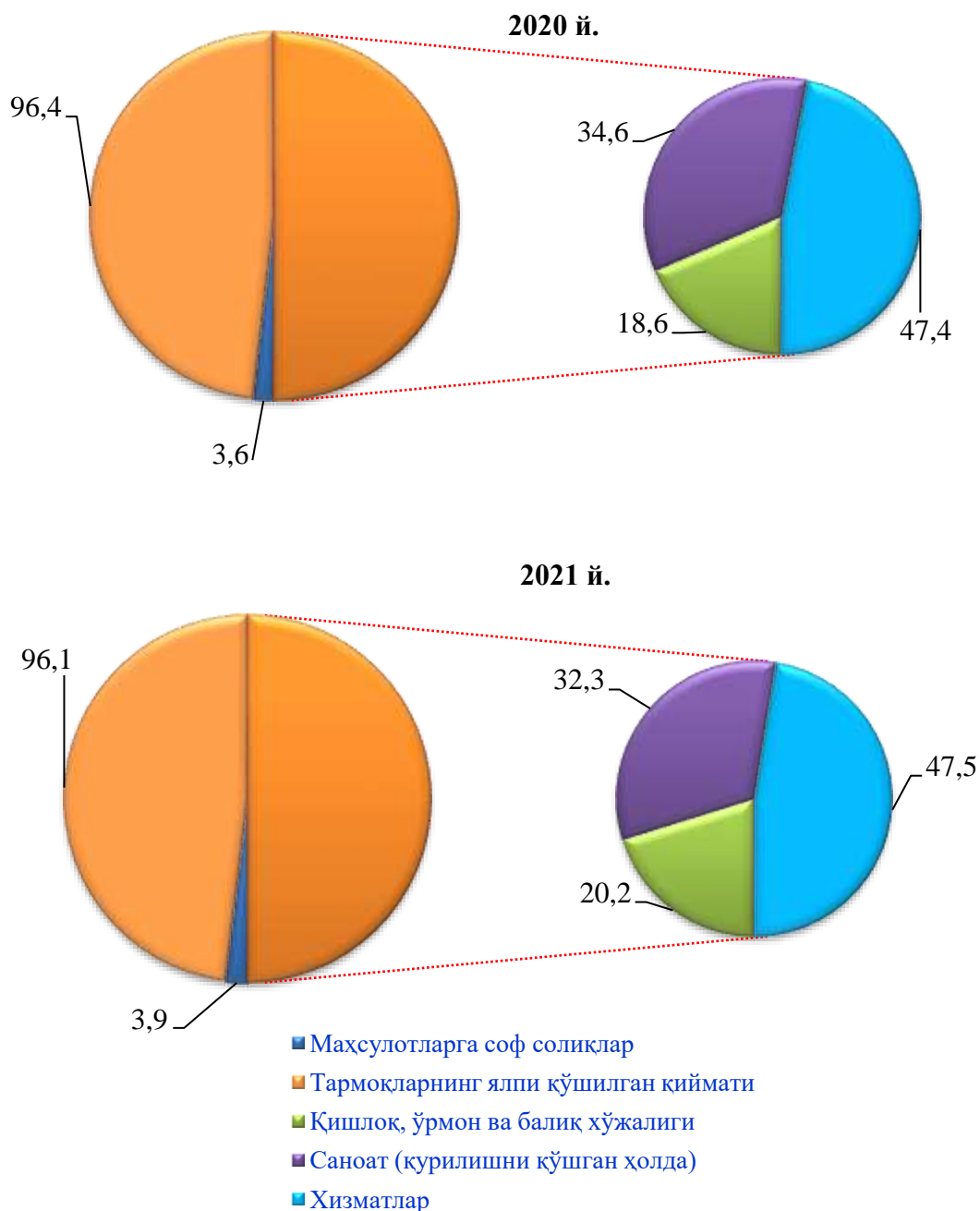


иқтисодий фаолият турлари

Ҳудуд иқтисодиётининг барча тармоқларида яратилган ялпи қўшилган қиймат (ЯҚК) ҳажми умумий ЯХМнинг 96,1% ини, маҳсулотларга соф солиқлар эса 3,9% ини ташкил этди.

Қишлоқ, ўрмон ва балиқ хўжалиги ЯХМнинг тармоқлар бўйича таркибидаги улуши 1,6% пунктга ўсди ва ҳисобот йилида 20,2 % ни ташкил этди. Саноат (қурилишни қўшган ҳолда) тармоғининг улуши 1,7 % пунктга камайди ва 32,3 % ни ташкил этди. Хизматлар соҳасининг ЯХМ таркибидаги улуши 2021 йилнинг январь-март ойларида 47,5 % ни ташкил этди ва 2020 йил (47,4 %) билан таққосланганда 0,1% пунктга кўпайди.

Ялпи ҳудудий маҳсулотнинг тармоқлар бўйича таркиби
(январь–март ҳолатига, жамига нисбатан фоизда)



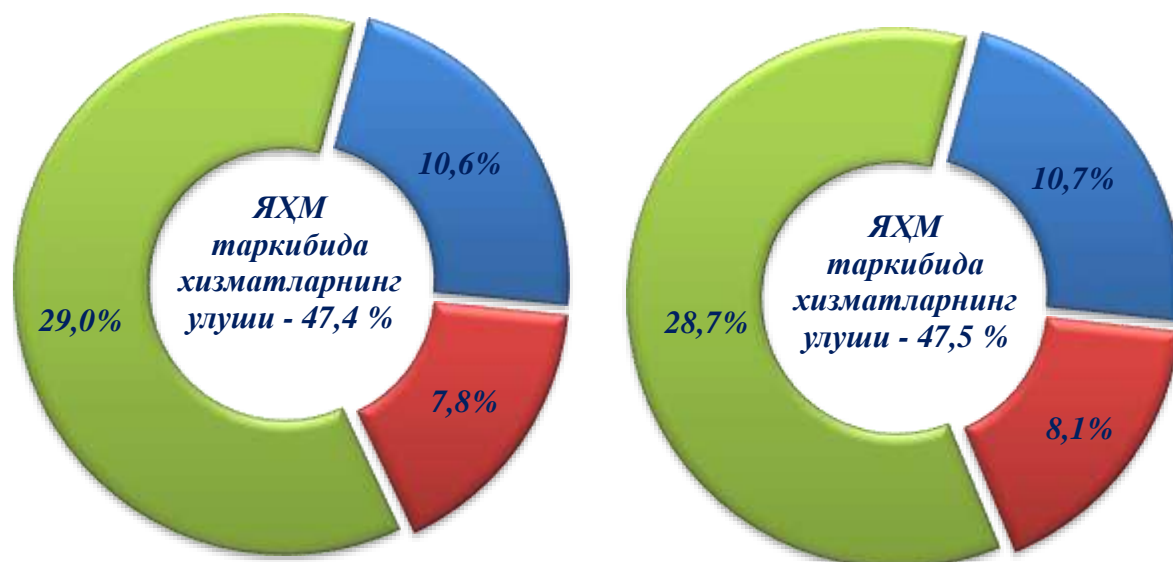
Савдо, яшаш ва овқатланиш бўйича хизматларнинг ЯХМ таркибидаги улуши 10,7 % ни (2020 й. – 10,6 %), ташиш ва сақлаш, ахборот ва алоқа – 8,1 % ни (7,8 %), хизмат кўрсатувчи бошқа тармоқлар – 28,7% ни (29,0%) ташкил этди.

Хизматлар соҳасининг ялпи қўшилган қиймати таркиби

(январь–март, жамига нисбатан, фоизда)

2020 й.

2021 й.

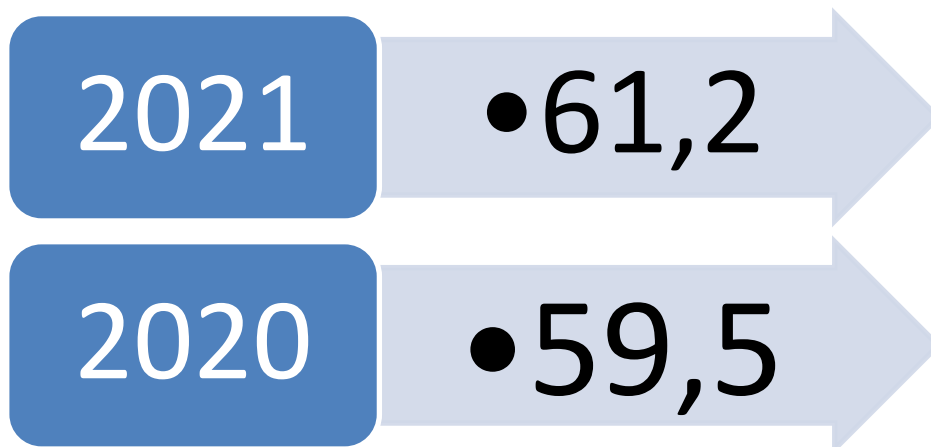


- савдо, яшаш ва овқатланиш бўйича хизматлар
- ташиш ва сақлаш, ахборот ва алоқа
- хизмат кўрсатувчи бошқа тармоқлар

Жорий йилнинг январь–март ойлари давомида дастлабки маълумотларга кўра ялпи ҳудудий маҳсулот аҳоли жон бошига 1 908,5 минг сўмни ташкил этди ва ўтган йилнинг (1 736,4 минг сўм) мос даврига нисбатан 0,3 фоизга камайди. Шу билан бирга вилоятда йирик корхоналар иқтисодий фаолияти жадаллаши оқибатида ЯҲМда кичик бизнес улуши 61,2 фоизни ташкил қилди.

Кичик тадбиркорликнинг ЯХМдаги улушининг пасайиши динамикаси январ-март ҳолатига, %

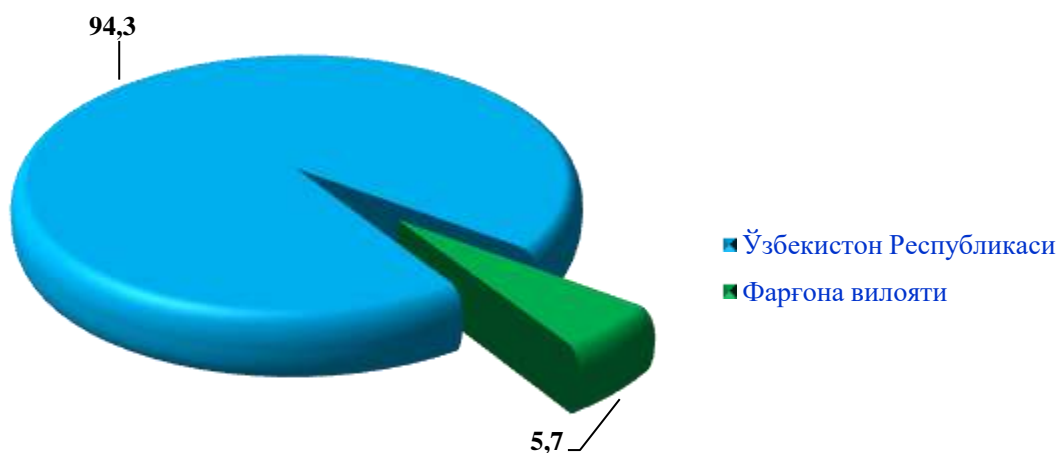
2021 йилнинг январ-мартда кичик тадбиркорликнинг ЯХМдаги улуши 61,2 фоизни ташкил қилди (2020- йилнинг январ мартда 59,5 %)



Кичик тадбиркорликнинг ЯХМ таркибида ўсиши йирик корхоналар улушининг камайиши билан тушунтирилади.

Ўзбекистон Республикаси бўйича ЯИМни шакллантиришда Фарғона вилоятининг қўшган ҳиссаси 5,7 % ни ташкил этиб, ўтган йилнинг шу даврига нисбатан 0,1 пунктга камайган.

ЯИМ да Фарғона вилоятининг улуши, *фоизда*



Ялпи ички (худудий) маҳсулот
январь–март ҳолатига

	<i>ЯҲМ млрд. сўм</i>			<i>Аҳоли жон бошига, минг сўм</i>		
	<i>2020 й.</i>	<i>2021 й. январь– март</i>	<i>%</i>	<i>2020 й.</i>	<i>2021 й. январь– март</i>	<i>%</i>
Ўзбекистон Республикаси	112 503,3	128 556,8	103,0	3 311,8	3 712,6	101,0
Қорақалпоғистон Республикаси	4 043,8	4 829,0	104,5	2 127,1	2 507,8	103,2
Андижон	6 188,5	6 418,0	94,6	1 974,7	2 009,2	92,8
Бухоро	5 151,4	5 740,9	100,0	2 673,8	2 944,8	98,8
Жиззах	2 781,2	3 291,2	104,2	2 007,7	2 328,4	102,1
Қашқадарё	5 770,5	7 000,9	110,0	1 755,5	2 094,8	108,2
Навоий	9 265,5	11 750,4	107,3	9 275,7	11 573,4	105,6
Наманган	4 428,9	5 072,3	102,3	1 572,6	1 765,4	100,3
Самарқанд	7 083,7	8 283,6	104,3	1 823,4	2 094,4	102,5
Сурхондарё	3 890,2	4 390,9	104,1	1 476,4	1 634,2	102,1
Сирдарё	2 199,1	2 554,6	107,4	2 593,2	2 961,9	105,6
Тошкент в.	12 535,0	14 492,1	104,5	4 254,0	4 861,5	103,3
Фарғона	6 527,2	7 303,8	101,5	1 736,4	1 908,5	99,7
Хоразм	3 608,1	4 329,7	105,8	1 930,2	2 283,5	104,3
Тошкент ш.	19 613,3	23 704,9	109,3	7 605,3	8 762,4	104,1