

VI. КИЧИК БИЗНЕС ВА ХУСУСИЙ ТАДБИРКОРЛИК

Кичик бизнес ва хусусий тадбиркорликни ривожлантиришни ҳар томонлама қўллаб-қувватлаш ва рағбатлантириш, уларнинг фаолияти учун қулай муҳит яратиш борасида амалга оширилаётган тадбирлар 2021 йилнинг январь–мартда 2 173 та кичик бизнес субъектларини (деҳқон ва фермер хўжаликларисиз) ташкил этиш имконини берди (2020 йилнинг шу даврига нисбатан 47,1 %га кўпдир).

Янги ташкил этилган кичик бизнес субъектлари сонининг иқтисодий фаолият турлари бўйича тақсимланиши 2021 йил январь–март ҳолатига, жамига нисбатан %да



Иқтисодий фаолият турлари бўйича энг кўп кичик корхона ва микрофирмалар савдода 804 та (жами ташкил этилган субъектларнинг 38,1 % и), саноатда 626 та (29,6 %), қурилишда 171 та (8,1 %), қишлоқ, ўрмон ва балиқчилик хўжалиғида 114 та (5,4 %), яшаш ва овқатланишда 79 та (3,7 %), ташиш ташкил этилган.

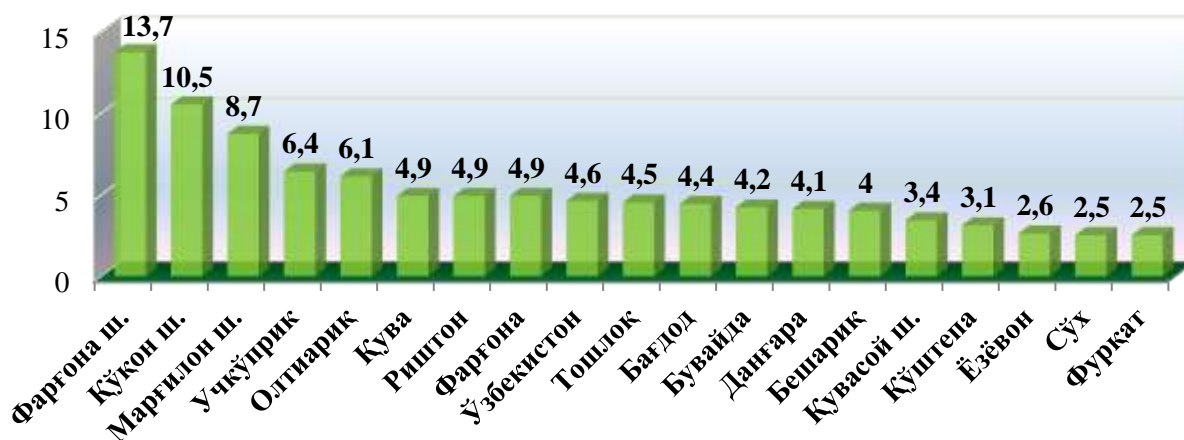
2021 йилнинг январь-март ҳолатига кичик бизнес субъектларини (деҳқон ва фермер хўжаликларисиз) сони 38 853 та (ўтган йилнинг шу даврида 31 005 та) ни ташкил этди. Шундан фаолият кўрсатаётганлари эса 36 927 тани (жамига нисбатан 95,0 %) ташкил этди.

**Фарғона вилоятида шаҳар ва туманлар бўйича янги
ташкил топган кичик корхона ва микрофирмалар**

бирликда

	<i>2020 й. январь-март</i>	<i>2021 й. январь-март</i>	<i>Фарқи (+;-)</i>
Фарғона вилояти	1436	2 113	677
<i>шаҳарлар:</i>			
Фарғона	214	289	75
Қўқон	186	222	36
Қувасой	52	84	32
Марғилон	143	184	41
<i>туманлар:</i>			
Олтиарик	71	128	57
Қўштепа	35	66	31
Бағдод	63	92	29
Бувайда	56	88	32
Бешарик	47	71	24
Қува	79	104	25
Учкўприк	76	136	60
Риштон	62	104	42
Сўх	26	53	27
Тошлок	54	96	42
Ўзбекистон	69	98	29
Фарғона	63	103	40
Данғара	64	87	23
Фурқат	35	53	18
Ёзёвон	41	55	14

**2021 йил январь-март ойларида шаҳар ва туманлар бўйича
янги ташкил топган жами кичик корхона
ва микрофирмаларнинг улуши**
2021 йил январь-март ҳолатига, жамига нисбатан %да



2021 йил январь-март ойларида янги ташкил топган кичик корхона ва микрофирмалар ҳудудлар бўйича энг кўп Фарғона шаҳрида – 13,7 %, Қўқон шаҳрида – 10,5 %, Марғилон шаҳрида – 8,7 %, Учкўприк туманида – 6,4 %, Олтиариқ туманида – 6,1 %, Қува туманида – 4,9 %, Риштон туманида – 4,9 %, Фарғона туманида – 4,9 % ни ташкил этган.

**Иқтисодий фаолият турлари бўйича янги ташкил этилган
кичик корхона ва микрофирмалар**

бирликда

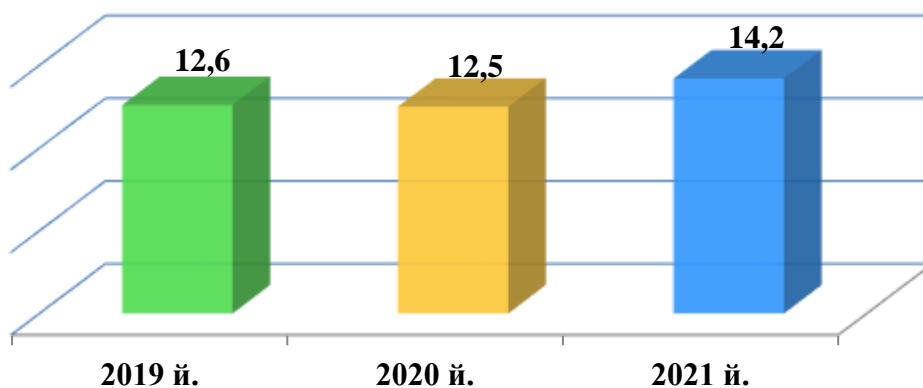
	<i>2020 й. январь-март</i>	<i>2021 й. январь-март</i>	<i>Фарқи (+;-)</i>
Жами	1 436	2 113	677
Қишлоқ, ўрмон ва балиқчилик хўжалиги	81	114	33
Саноат	340	626	286
Қурилиш	125	171	46
Савдо	620	804	184
Ташиш ва сақлаш	45	69	24
Яшаш ва овқатланиш бўйича хизматлар	53	79	26
Ахборот ва алоқа	38	77	39
Соғлиқни сақлаш ва ижтимоий хизматлар кўрсатиш	33	50	17
Бошқа фаолият турлари	101	123	22

2021 йилнинг январь-мартда иқтисодий фаолият турлари бўйича янги ташкил топган кичик корхона ва микрофирмалар энг кўп савдода – 804 та, шунингдек :



2021 йил январь-март ойларида фаолият юритаётган кичик тадбиркорлик субъектларининг сони ҳар 1 000 аҳолига 14,2 бирликни ташкил этди.

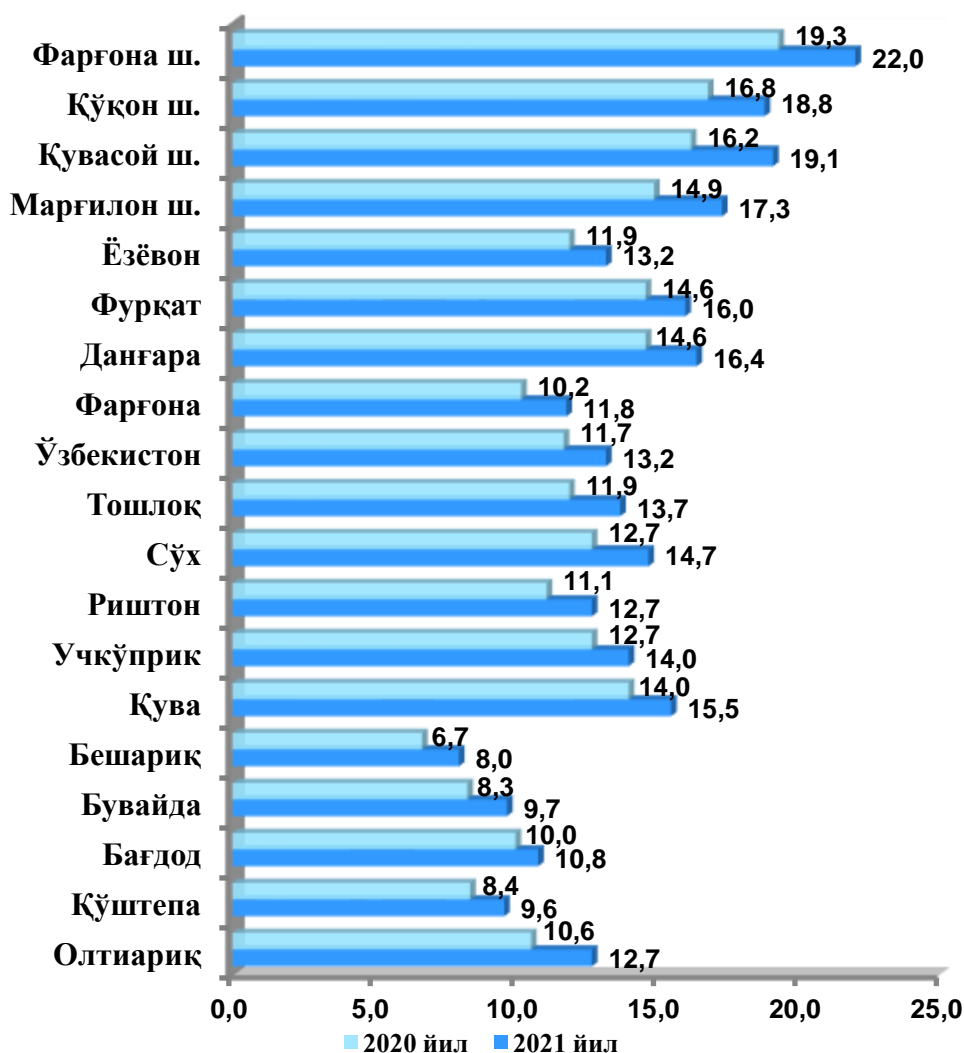
2021 йилнинг январь-мартда Фарғона вилоятида кичик тадбиркорлик субъектларининг сони сони ¹⁾ (ҳар 1000 аҳолига, бирликда).



2021 йилнинг январь-мартда кичик тадбиркорлик субъектларининг сони (ҳар 1 000 аҳолига, бирликда) ҳудудлар бўйича энг юқори кўрсаткич Фарғона шаҳрида 22,0 бирлик, Қувасой шаҳрида 19,1 бирлик, Қўқон шаҳрида 18,8 бирлик, Марғилон шаҳрида 17,3 бирлик, Данғара туманида 16,4 бирлик, Фурқат туманида 16,0 бирлик, Кува туманида 15,5 бирликни ташкил этди. Бешариқ туманида 8,0 бирликка тенг бўлиб, ушбу кўрсаткич энг паст бўлиб қолмоқда.

¹⁾ Кичик корхона ва микрофирмалар (фермер ва деҳқон хўжаликларини ҳисобга олган ҳолда)

**2021 йилнинг январь-мартида шахар ва туманлар бўйича
кичик тадбиркорлик субъектларининг сони сони ¹⁾**
(ҳар 1 000 аҳолига, бирликда).



**Январь-март ойларида кичик тадбиркорликнинг
ЯХМдаги улушини пасайиш динамикаси, %да**

2021 йилнинг январь-мартида кичик тадбиркорликнинг ЯИМдаги улуши 61,2 %ни ташкил қилди (2020 йилнинг январь-мартида 59,5 %).

ЯХМ таркибида кичик тадбиркорлик улушининг кўпайиши йирик корхоналар улушининг пасайиши билан изоҳланади.

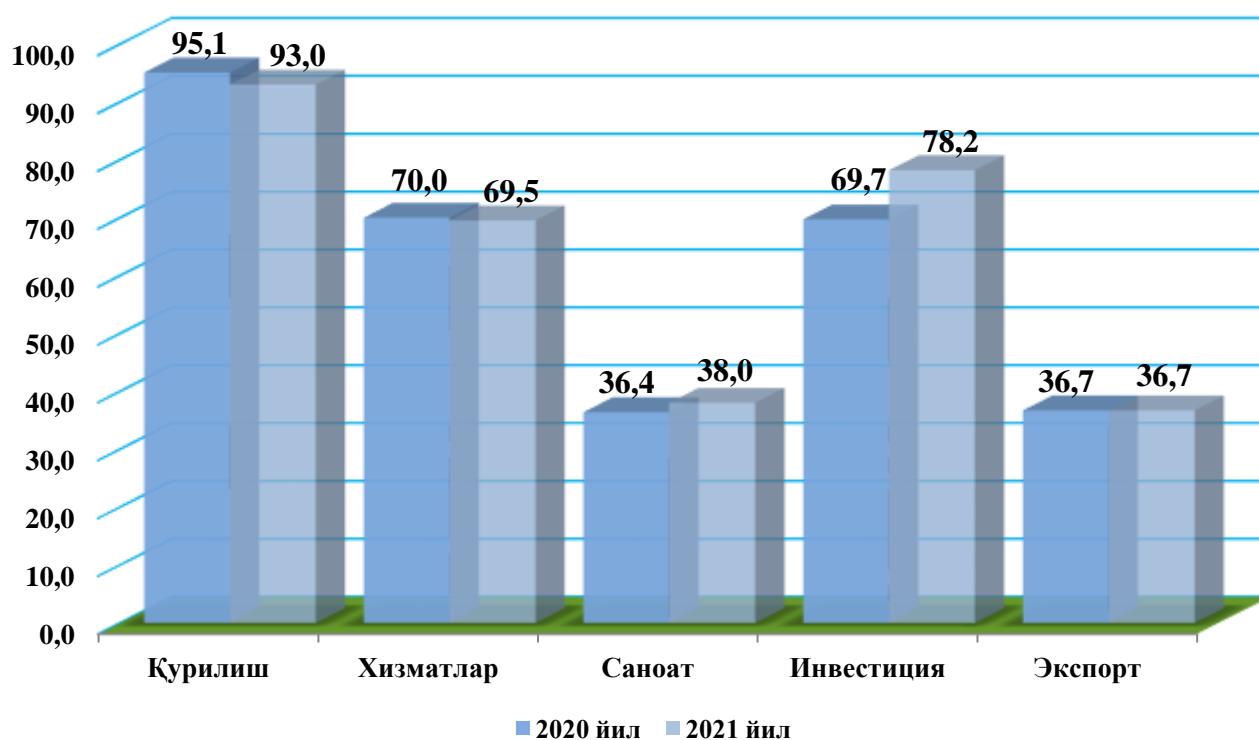


¹⁾ Кичик корхона ва микрофирмалар (фермер ва деҳқон хўжалиқларини ҳисобга олган ҳолда)

**2021 йилнинг январь-мартида кичик тадбиркорликнинг
асосий кўрсаткичлари**

	Ўлчов бирлиги	2020 йил	2021 йил	Фарқи (+;-)
Фаолият юритаётган кичик корхона ва микрофирмалар сони	бирлик	30 272	36 927	6 655
Янги ташкил этилган кичик корхона ва микрофирмалар	бирлик	1 436	2 113	677
<i>Кичик тадбиркорлик улушлари:</i>				
ЯИМ	%	59,5	61,2	1,7
Саноат	%	36,4	38,0	1,6
Қишлоқ, ўрмон ва балиқчилик хўжалиги	%	97,3	94,5	-2,8
Инвестиция	%	69,7	78,2	8,5
Қурилиш	%	95,1	93,0	-2,1
Чакана савдо	%	89,1	90,8	1,7
Хизматлар	%	70,0	69,5	-0,5
Юк ташиш	%	94,2	94,0	-0,2
Юк айланмаси	%	94,3	78,8	-15,5
Йўловчи ташиш	%	94,4	96,0	1,6
Йўловчи айланмаси	%	95,6	97,3	1,7
Экспорт	%	52,8	36,7	16,1
Импорт	%	71,0	80,9	-9,9

**Кичик бизнес ва хусусий тадбиркорликнинг улуши
(январь-март, %да)**

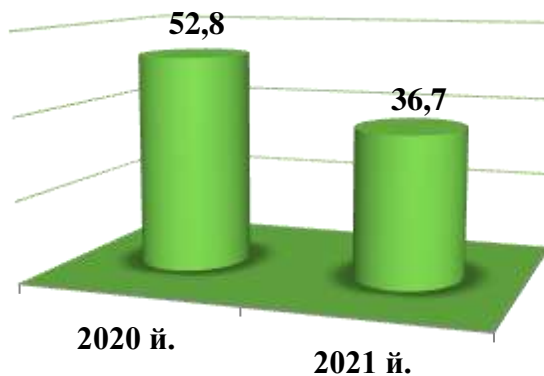


Худудлар бўйича иқтисодиёт тармоқларида кичик тадбиркорлик улушлари
(2021 йил январь-март ҳолатига, жамига нисбатан, % да)

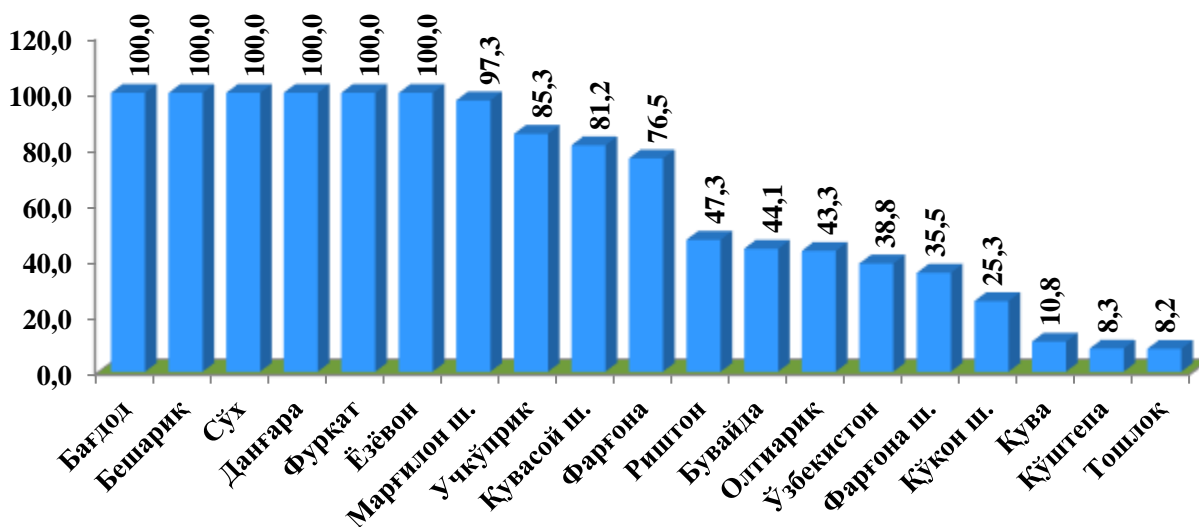
	Саноат		Қишлоқ, ўрмон ва балиқчилик хўжалиги		Инвестициялар		Қурилиш	
	2020 йил	2021 йил	2020 йил	2021 йил	2020 йил	2021 йил	2020 йил	2021 йил
Вилоят	36,4	38,0	97,3	94,5	69,7	78,2	95,1	93,0
<i>шаҳарлар:</i>								
Фарғона	17,7	12,2	96,8	97,4	44,2	54,6	94,4	94,7
Қўқон	16,3	30,7	99,8	99,8	51,8	78,0	82,0	92,9
Қувасой	35,5	8,9	86,6	86,5	15,3	73,2	98,1	79,2
Марғилон	81,8	94,4	100,0	100,0	86,1	94,5	99,9	79,6
<i>туманлар:</i>								
Олтиариқ	100,0	57,9	99,9	99,8	68,0	95,1	99,7	99,5
Қўштепа	100,0	35,7	99,9	87,5	99,3	31,8	99,8	83,9
Боғдод	22,2	76,6	94,6	86,4	97,7	91,7	97,6	99,3
Бувайда	100,0	100,0	100,0	99,9	99,4	98,2	99,5	100,0
Бешариқ	48,4	100,0	99,6	94,0	98,6	89,3	92,4	94,1
Қува	40,7	23,4	100,0	99,9	98,1	96,9	99,7	99,7
Учкўприқ	95,3	75,1	99,9	99,9	97,5	97,4	99,7	99,6
Риштон	70,5	35,9	100,0	99,9	82,0	67,0	99,0	99,3
Сўх	100,0	100,0	100,0	100,0	90,2	29,4	99,5	97,2
Тошлоқ	16,5	11,4	99,7	99,7	99,2	97,7	99,7	99,8
Ўзбекистон	100,0	61,4	99,9	99,7	99,2	94,3	99,8	99,8
Фарғона	96,3	87,0	87,9	75,5	93,9	88,4	96,8	99,3
Данғара	100,0	100,0	89,9	92,3	96,3	95,8	95,8	98,5
Фуркат	100,0	99,9	100,0	99,9	92,1	91,3	100,0	100,0
Ёзёвон	100,0	100,0	99,8	99,7	65,7	83,7	67,1	84,1

	<i>Хизматлар</i>		<i>Савдо</i>		<i>Экспорт</i>	
	<i>2020 йил</i>	<i>2021 йил</i>	<i>2020 йил</i>	<i>2021 йил</i>	<i>2020 йил</i>	<i>2021 йил</i>
Вилоят	70,0	69,5	89,1	90,8	36,7	36,7
<i>шаҳарлар:</i>						
Фарғона	50,2	46,3	74,1	80,9	35,5	35,5
Қўқон	56,7	65,3	83,1	88,9	25,3	25,3
Қувасой	84,3	84,9	92,2	87,7	81,2	81,2
Марғилон	83,4	83,3	95,1	94,7	97,3	97,3
<i>туманлар:</i>						
Олтиарик	84,2	86,7	96,6	93,4	43,3	43,3
Қўштепа	87,3	88,5	99,8	98,9	8,3	8,3
Боғдод	84,7	86,2	91,9	94,1	100,0	100,0
Бувайда	84,8	67,7	98,0	96,0	44,1	44,1
Бешарик	79,9	82,0	98,1	96,2	100,0	100,0
Қува	72,1	73,9	97,4	95,8	10,8	10,8
Учқўприк	83,9	83,2	97,3	83,9	85,3	85,3
Риштон	79,3	77,2	95,9	94,7	47,3	47,3
Сўх	90,6	89,6	99,1	99,0	100,0	100,0
Тошлок	85,7	83,8	93,3	95,8	8,2	8,2
Ўзбекистон	80,5	84,6	97,4	95,8	38,8	38,8
Фарғона	81,2	76,1	99,5	98,7	76,5	76,5
Данғара	82,2	85,9	97,5	97,2	100,0	100,0
Фурқат	90,1	91,9	98,2	96,5	100,0	100,0
Ёзёвон	84,6	84,5	96,4	97,1	100,0	100,0

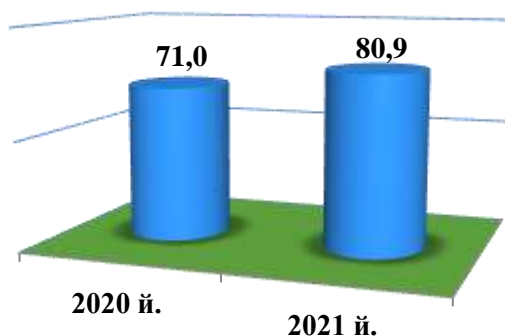
2021 йил январь-март ойларида бизнес субъектлари маҳсулот(ишла хизматлар) экспортининг ҳажми 45,8 АҚШ долл.ни ёки умумий эк ҳажмининг 36,7 %ни ташкил этди.



Кичик тадбиркорлик маҳсулотлари (товар, хизматлар) экспортининг жами экспортдаги улуши, %да



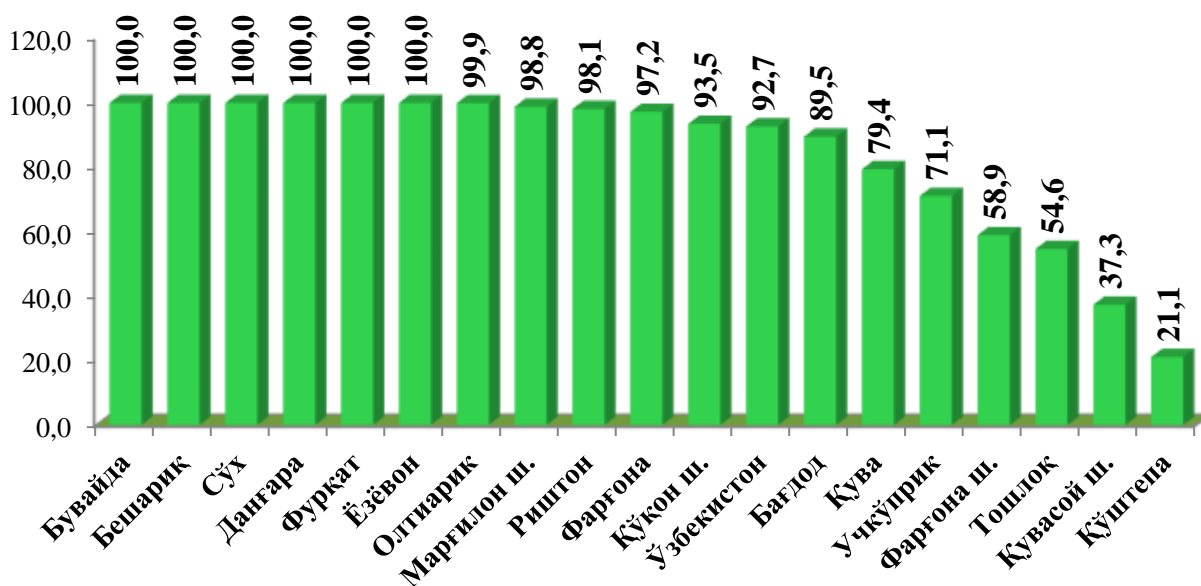
2021 йилнинг январь-март ойларида ҳудудлар бўйича кичик тадбиркорлик субъектлари маҳсулотлар (товар, хизматлар) экспортининг жамига нисбатан энг кўп улуши Сўх тумани – 100,0 %, Фурқат тумани – 100,0 %, Ёзёвон тумани – 100,0 %, Бағдод тумани – 100,0 %, Бешариқ тумани – 100,0 %, Данғара тумани – 100,0 %, ни ташкил этган. Энг паст кўрсаткич Тошлоқ тумани – 8,2 %ни ташкил этди.



2021 йил январь-март ойларида кичик бизнес субъектлари маҳсулот (ишлар ва хизматлар) импортининг ҳажми 159,5 млн. АҚШ долл.ни ёки умумий импортнинг 80,9 %ини ташкил этди.



Кичик тадбиркорлик маҳсулотлари (товар, хизматлар) импортнинг жами импортдаги улуши, %да



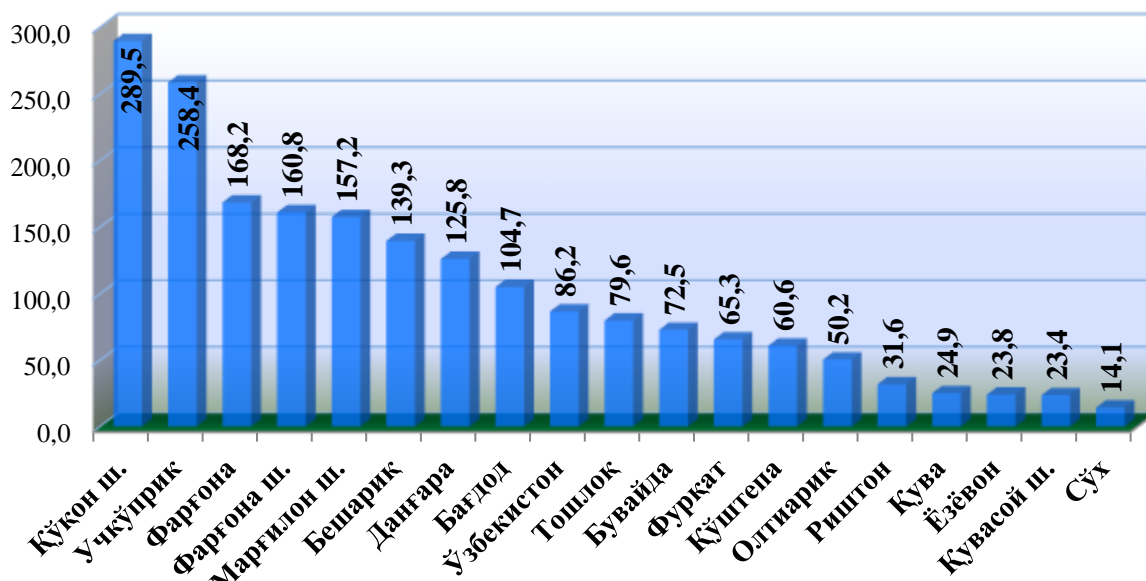
2021 йилнинг январь - март ойларида ҳудудлар бўйича кичик тадбиркорлик субъектлари маҳсулотлар (товар, хизмат) импортнинг жамига нисбатан энг кўп улуши Бувайда туманида – 100,0 %, Бешариқ туманида – 100,0 %, Сўх туманида – 100,0 %, Данғара туманида – 100,0 %, Фурқат туманида – 100,0 %, Ёзёвон туманида – 100,0 % га тўғри келади. Энг паст кўрсаткич Қўштепа – 21,1 % ни ташкил этди.



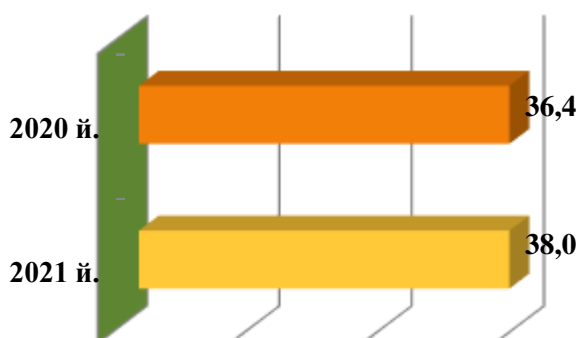
2021 йил январь-март ойларида кичик бизнес субъектлари томонидан 1 936,6 млрд. сўмлик sanoat маҳсулотлари ишлаб чиқарилди.



2021 йилнинг январь-мартда ҳудудлар бўйича кичик тадбиркорлик (бизнес)да саноат маҳсулотли ишлаб чиқариш ҳажми, млрд. сўм



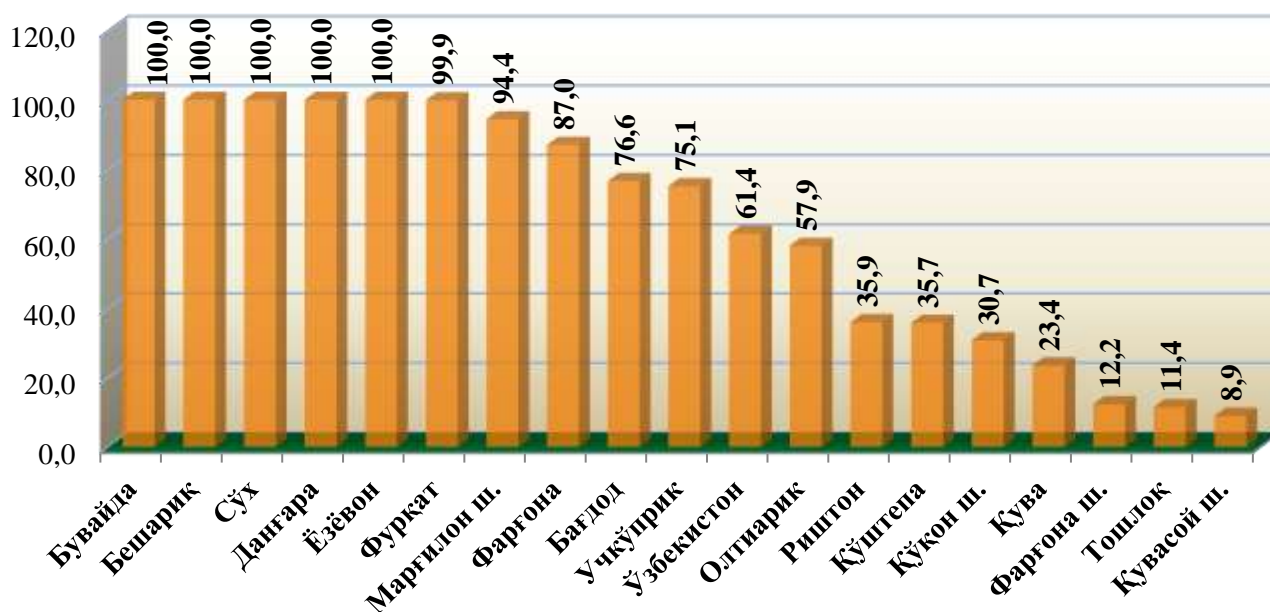
Ҳудудлар бўйича энг кўп саноат маҳсулотлари ишлаб чиқариш ҳажми Қўқон шаҳар (289,5 млрд. сўм), Учкўприк тумани (258,4 млрд. сўм), Фарғона тумани (168,2 млрд. сўм), Фарғона шаҳри (160,8 млрд. сўм) ва Марғилон (157,2 млрд. сўм) шаҳри ҳиссасига тўғри келади. Сўх туманида (14,1 млрд. сўм) саноат маҳсулотлари ишлаб чиқариш ҳажми энг паст бўлиб қолмоқда.



2021 йил январь-март ойларида саноат ишлаб чиқаришининг умумий ҳажмида кичик бизнеснинг улуши 38,0 фоизни ташкил этди.



2021 йилнинг январь-март ойларида жами sanoat
маҳсулотидаги кичик тадбиркорликнинг
худудлар бўйича улуши, %да



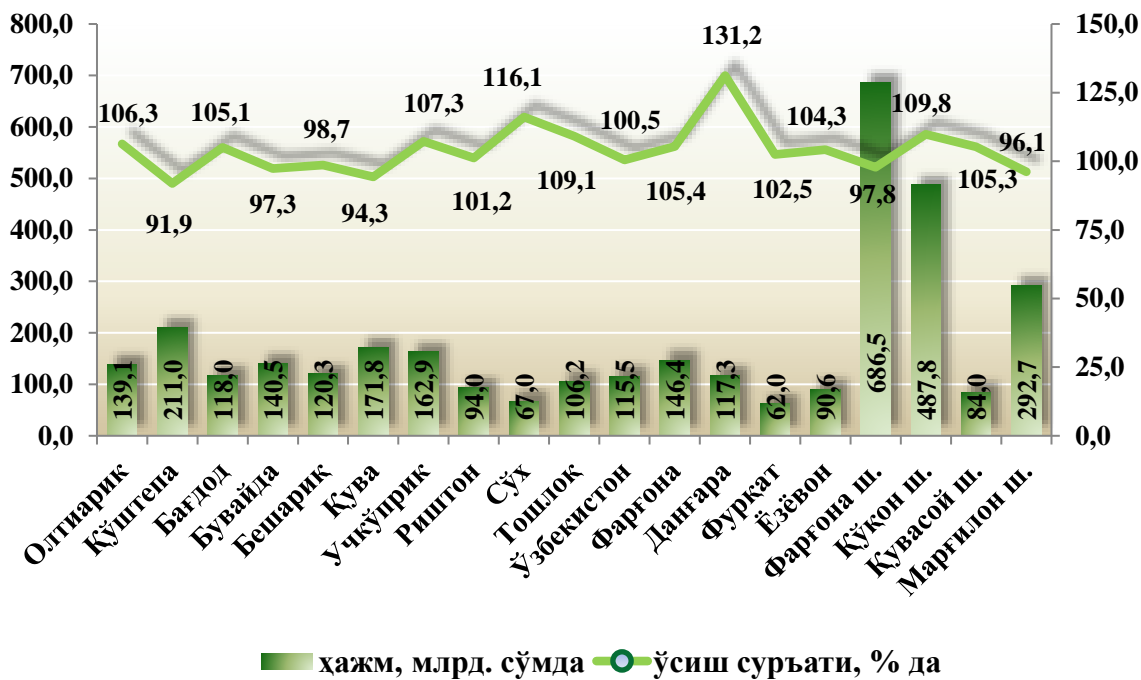
Худудлар кесимида кичик тадбиркорликнинг жами sanoat маҳсулотидаги энг юқори улуши Бувайда тумани (100,0%), Бешариқ тумани (100,0 %), Сўх тумани (100,0 %), Данғара тумани (100,0 %), Ёзёвон тумани (100,0 %), Фурқат (99,9 %), Марғилон шаҳари (94,4 %), Фарғона тумани (87,0 %), Бағдод тумани (76,6 %) ва Учкўприк тумани – 75,1 % ҳиссасига тегишли. Қувасой шаҳрида (8,9 %) кичик тадбиркорликнинг улуши энг паст бўлиб қолмоқда.



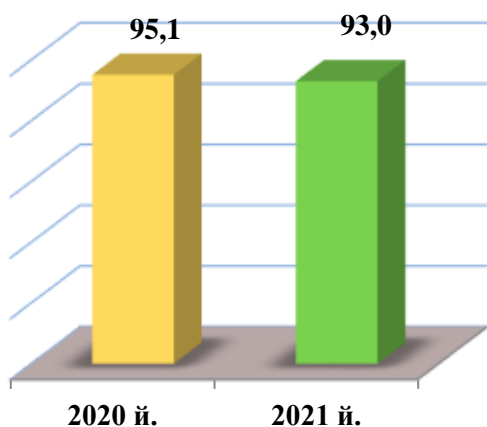
2021 йил январь-март ойларида кичик бизнес субъектларининг чакана товар айланмаси ҳажми 3 413,6 млрд. сўмни ёки умумий чакана товар айланмасининг 90,8 %ни ташкил этди. Ўсиш суръати 2020 йил январь-март ойларига нисбатан 102,1 %ни ташкил қилди.



2021 йилнинг январь-мартда ҳудудлар бўйича кичик тадбиркорлик (бизнес)да чакана савдо товар айланмаси ҳажми ва ўсиш суръати



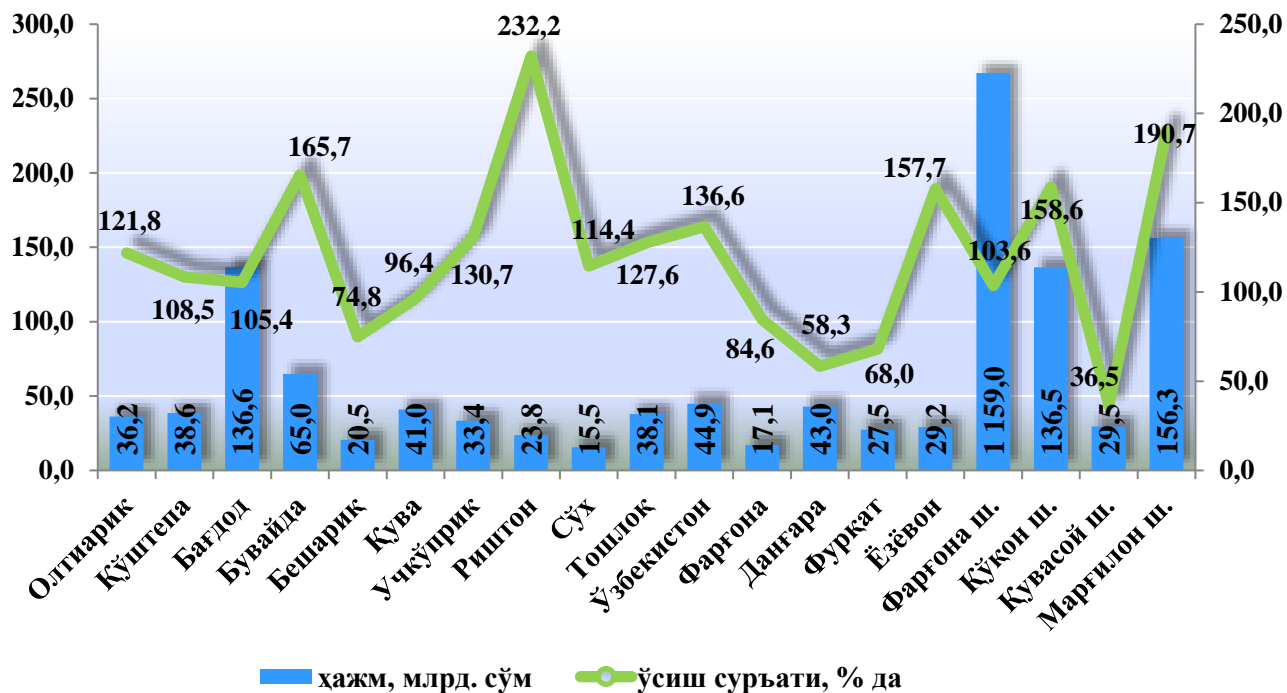
Ҳудудлар бўйича энг кўп чакана савдо товар айланмаси ҳажми Фарғона шаҳри (686,5 млрд. сўм), Қўқон шаҳри (487,8 млрд. сўм), Марғилон шаҳри (292,7 млрд. сўм), Қўштепа тумани (211,0 млрд. сўм), Қува тумани (171,8 млрд. сўм) ва Учкўприк тумани (162,9 млрд. сўм) ҳиссасига тўғри келди.



2021 йил январь-март ойларида кичик бизнес субъектлари томонидан амалга оширилган қурилиш ишлари ҳажми 1 199,7 млрд. сўмни ёки қурилиш ишлари умумий ҳажмининг 93,0 %ни ташкил этди. Ўсиш суръати 2020 йил январь-март ойларига нисбатан 111,4 %ни ташкил этди.



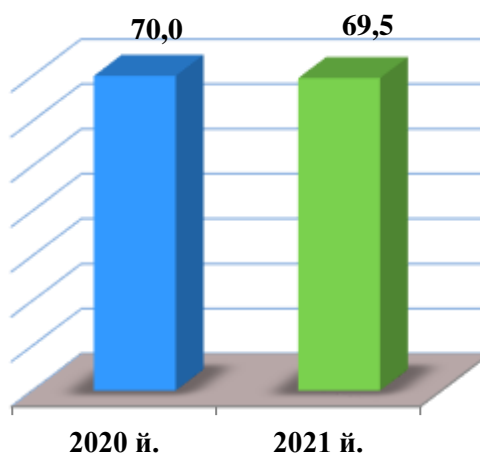
**2021 йил январь-мартда худудлар бўйича кичик
тадбиркорлик (бизнес)да бажарилган қурилиш ишлари
ҳажми ва ўсиш суръати**



Худудлар бўйича энг кўп бажарилган қурилиш ишлари ҳажми Фарғона шаҳри (267,2 млрд. сўм), Марғилон шаҳри (156,3 млрд. сўм), Бағдод тумани (136,6 млрд. сўм), Қўқон шаҳри (136,5 млрд. сўм), Бувайда тумани (65,0 млрд. сўм), Ўзбекистон тумани (44,9 млрд. сўм) ҳамда Қува (41,1 млрд. сўм) туманида қайд этилди.

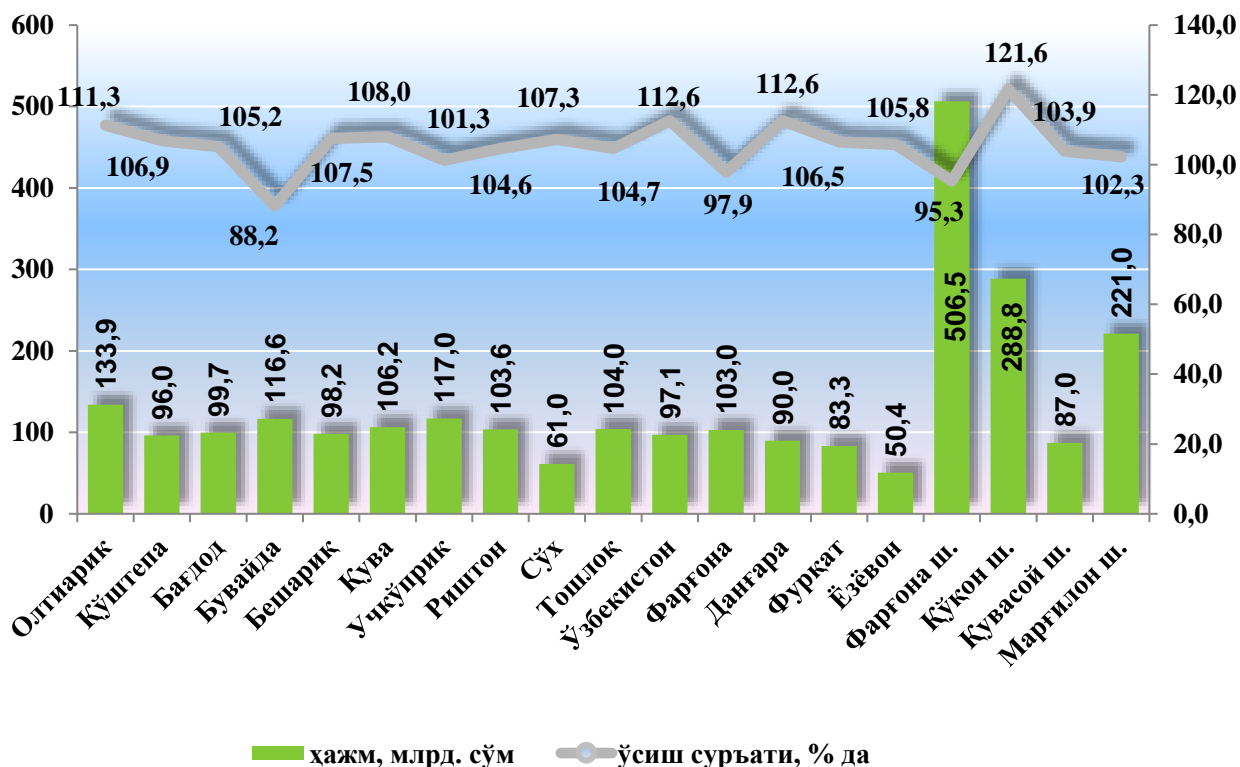


2021 йил январь-март ойларида кич бизнес субъектлари томонидан 2 563,3 млрд сўмлик хизматлар кўрсатилди ё кўрсатилган хизматлар умумий ҳажмини 69,5 %ни ташкил қилди 2020 йилнинг январь-мартига нисбат 0,5 % пасайиш кузатилди.

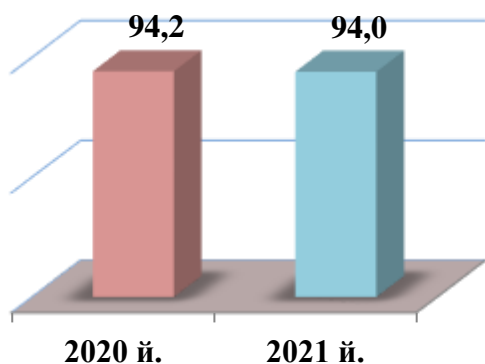




**2021 йилнинг январь-мартда ҳудудлар бўйича
кичик тадбиркорлик (бизнес)да хизматлар
соҳаси ҳажми ва ўсиш суръати**

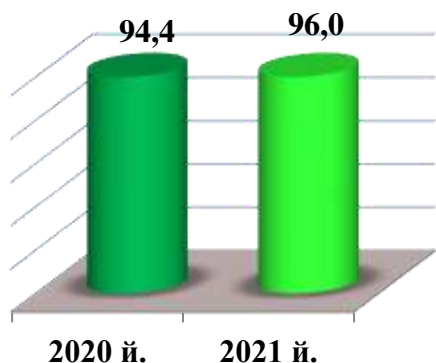
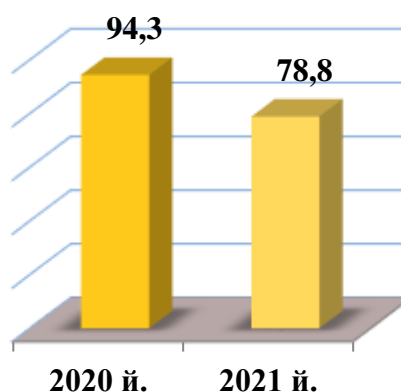


Ҳудудлар бўйича энг юқори хизматлар ҳажми Фарғона шаҳри (506,5 млрд. сўм), Қўқон шаҳри (288,8 млрд. сўм), Марғилон шаҳри (221,0 млрд. сўм), Олтиариқ (133,9 млрд. сўм), Учкўприқ (117,0 млрд. сўм), Бувайда (116,7 млрд. сўм) ва Қува (106,2 млрд. сўм) туманлари ҳиссасига тўғри келади.



2021 йил январь-март ойларида автомобил транспортида юк ташишнинг умумий ҳажмида кичик бизнеснинг улуши 94,0 %ни ташкил этди. 2020 йил январь-март ойларига нисбатан ўсиш суръати 102,6 %ни ташкил қилди.

2021 йил январь-март ойларида автомобил транспортида юк айланмасининг умумий ҳажмида кичик бизнеснинг улуши 78,8 %ни ташкил этган бўлиб, 2020 йил январь-март ойларига нисбатан ўсиш суръати 102,9 %ни ташкил килди.



2021 йил январь-март ойларида автомобил транспортида йўловчи ташиш хизматларининг умумий ҳажмида кичик бизнеснинг улуши 96,0 %ни ташкил этиб, бу эса 2020 йилнинг январь-март ойларига нисбатан 2,1 %га кўпайишига олиб келди.

2021 йил январь-март ойларида автомобил транспорти йўловчи айланмасининг умумий ҳажмида кичик бизнеснинг улуши 97,3 %ни ташкил этиб, 2020 йил январь-март ойларига нисбатан 2,2 %га кўпайиши кузатилди.

