

**ЎЗБЕКИСТОН РЕСПУБЛИКАСИ  
ДАВЛАТ СТАТИСТИКА ҚЎМИТАСИ  
ФАРҒОНА ВИЛОЯТ СТАТИСТИКА БОШҚАРМАСИ**

**ФАРҒОНА ВИЛОЯТИНИНГ  
СТАТИСТИК АХБОРОТНОМАСИ**

**2020 ЙИЛ  
ЯНВАРЬ-СЕНТЯБРЬ**



## СЎЗ БОШИ

Фарғона вилоятининг статистик ахборотномаси–вилоятнинг ижтимоий–иқтисодий ривожланиши, иқтисодиёт тармоқлари ва ҳудудлар ҳолатини комплекс тавсифловчи вилоят статистика бошқармасининг чораклик нашри ҳисобланади. Статистик ахборотномада 2020 йил январь–сентябрь ойлари яқунлари бўйича Фарғона вилоятининг асосий статистик кўрсаткичлари чоп этилган.

Ушбу нашрда 2017 йилнинг I чорагидан бошлаб, ҳисобот даври учун статистик кўрсаткичлар Европа ҳамжамиятининг Иқтисодий фаолият турлари статистик таснифлагичига (NACE Rev.2) асосланган Ўзбекистон Республикасининг иқтисодий фаолият турлари умумдавлат таснифлагичи (ИФУТ–2) бўйича шакллантирилган ва тақдим этилган.

Шу билан бирга, мавжуд иқтисодий фаолият турларидан фойдаланишда ИФУТ–2 талаблари қўлланилган. Хусусан, фойдаланилаётган ёки қайта ишланаётган маҳсулотларни уларнинг янги турларини қайта шакллантиришга йўналтирилган барча фаолият турларини ишлаб чиқариш жараёнларига киритилган: тоғ–кон саноати ва очик конларни ишлаш, қайта ишлаб чиқариш саноати, электр, газ, буғ билан таъминлаш ва ҳавони кондициялаш, сув таъминоти, канализация тизими, чиқиндиларни йиғиш ва утилизация қилиш, қурилиш (таснифлагичнинг В,С,D,E,F секциялари). Қишлоқ хўжалиги ишлаб чиқаришини, иқтисодиёт тармоғи сифатида талқин қилишдаги тафовутни бартараф этиш мақсадида, янгиланган таснифлагичда қишлоқ хўжалиги фақатгина дехқончилик ва чорвачилик маҳсулотларини ишлаб чиқаришни ўз ичига олмай, балки ўрмон ва балиқ хўжаликлари маҳсулотларини ҳам ўз ичига олади (Секция А “Қишлоқ, ўрмон ва балиқ хўжалиги”).

Шунингдек, халқаро статистика амалиётига мувофиқ, иқтисодий трендларни янада аниқроқ таҳлил қилиш мақсадида, ялпи ҳудудий маҳсулот тузилмасидаги иқтисодий фаолият турларининг улуш кўрсаткичлари ялпи қўшилган қийматга нисбатан келтирилган (яъни, ЯХМ ҳажмидан маҳсулотларга солиқлар ва субсидиялар чиқариб ташланган).

Нашр 13 та тематик қисмлардан ташкил топган бўлиб, у асосий қтисодий кўрсаткичларни, шунингдек ялпи ҳудудий маҳсулотни ишлаб чиқариш, корхоналар ва ташкилотларнинг таснифи, жумладан кичик тадбиркорлик субъектларининг иқтисодий фаолияти, инвестицион фаоллик, қишлоқ, ўрмон ва балиқ хўжалиги, саноат, қурилиш, бозор хизматларининг ривожланиш динамикаси тўғрисидаги статистика маълумотларини ўз ичига олади.

Докладда саноат, қурилиш, қишлоқ хўжалиги, транспорт, ички ва ташқи савдо, чакана савдо айланмаси, молиявий кўрсаткичлар ва демографик ҳолат тўғрисидаги таҳлилий маълумотлар кенг ёритилган.

Дастлабки ҳисобларга асосан келгусида аниқлик киритилиши мумкин бўлган кўрсаткичлар келтирилмоқда.

## Қисқартма ва шартли белгилар

ЯҲМ	–	япи худудий маҳсулот	л.	–	литр
%.	–	%	0,0	–	катта бўлмаган миқдор
млрд.	–	миллиард	м.	–	марта
млн.	–	миллион	–	–	кўрсаткичнинг йўқлиги
млн.АҚШ долл.	–	миллион АҚШ доллари	га.	–	гектар
кв.	–	квадрат	тн.	–	тонна
км.	–	километр	1), 2), 3).....	–	изоҳнинг мавжудлиги
м.	–	метр			

## МУНДАРИЖА

Номи	бет
<b>АСОСИЙ ИҚТИСОДИЙ КЎРСАТКИЧЛАР</b>	<b>6</b>
<b>I. ЯЛПИ ҲУДУДИЙ МАҲСУЛОТ ИШЛАБ ЧИҚАРИШ</b>	<b>7-11</b>
<b>II. САНОАТ</b>	<b>12-23</b>
<b>III. ҚИШЛОҚ, ЎРМОН ВА БАЛИҚ ХЎЖАЛИГИ</b>	<b>24-37</b>
<b>IV. ИНВЕСТИЦИЯЛАР ВА ҚУРИЛИШ</b>	<b>38-53</b>
<b>V. КОРХОНА ВА ТАШКИЛОТЛАРНИНГ МОЛИЯВИЙ НАТИЖАЛАРИ</b>	<b>53-61</b>
<b>VI. КИЧИК ТАДБИРКОРЛИК (БИЗНЕС)</b>	<b>62-67</b>
<b>VII. КОРХОНАЛАР ВА ТАШКИЛОТЛАР ФАОЛИЯТИНИНГ УМУМИЙ ТАВСИФИ</b>	<b>68-81</b>
<b>VIII. ХИЗМАТЛАР</b>	<b>82-89</b>
<b>IX. ТРАНСПОРТ ВА АЛОҚА</b>	<b>90-95</b>
<b>X. ТОВАР ВА ХИЗМАТЛАР БОЗОРИ</b>	<b>96-99</b>
<b>XI. ТАШҚИ ИҚТИСОДИЙ АЛОҚАЛАР</b>	<b>100-107</b>
<b>XII. ДЕМОГРАФИК ҲОЛАТ</b>	<b>108-116</b>
<b>XIII. ЎРТАЧА ОЙЛИК НОМИНАЛ ҲИСОБЛАНГАН ИШ ҲАҚИ</b>	<b>117</b>

**Асосийқтисодий кўрсаткичлар**  
2020 йил январь–сентябрь

	млрд.сўм	2019 йил январь– сентябрга нисбатан % ҳисобида
Ялпи ҳудудий маҳсулот	26 695,9	101,4
Саноат маҳсулоти <sup>1)</sup>	14 822,4	100,4
Истеъмол товарлари	5 517,0	102,0
Қишлоқ, ўрмон ва балиқ хўжалиги маҳсулот(хизмат)лари	15 567,4	104,0
Асосий капиталга киритилган инвестициялар	8 392,5	104,8
Қурилиш ишлари	3 824,2	100,4
Юк айланмаси (млн. тн–км)	2 254,2	104,3
Йўловчи айланмаси (млн. пасс.–км)	9 916,4	91,0
Чакана савдо товар айланмаси	11 083,9	96,7
Хизматлар, жами	9 650,3	103,1
Ташқи савдо айланмаси, (млн. АҚШ. долл <sup>2)</sup> )	1037,5	100
Экспорт	398,7	91,4
Импорт	638,8	106,3
Сальдо (+,-)	-240,1	x

1) Физик ҳажм индекси

2) Давлат божхона қўмитасининг аниқлаштирилган маълумотларини ҳисобга олган ҳолда

## I. ЯЛПИ ХУДУДИЙ МАҲСУЛОТ

Дастлабки маълумотларга кўра, 2020 йил январь-сентябрь ойларида Фарғона вилояти бўйича ялпи ҳудудий маҳсулот (кейинги ўринларда ЯҲМ) ҳажми жорий нархларда 26 695,9 млрд. сўмни ташкил этди ва 2019 йилнинг тегишли даврига нисбатан 1,4 %га ўсди.

2020 йилнинг январь-сентябрь яқунлари бўйича аҳоли жон бошига ЯҲМ 7 067,3 минг сўмни ташкил этди ва бу кўрсаткич ўтган йилга нисбатан 0,4 %га камайди.

Ўзбекистон Республикаси бўйича ЯИМни шакллантиришда Фарғона вилоятининг кўшган ҳиссаси 6,5 %ни ташкил этди.

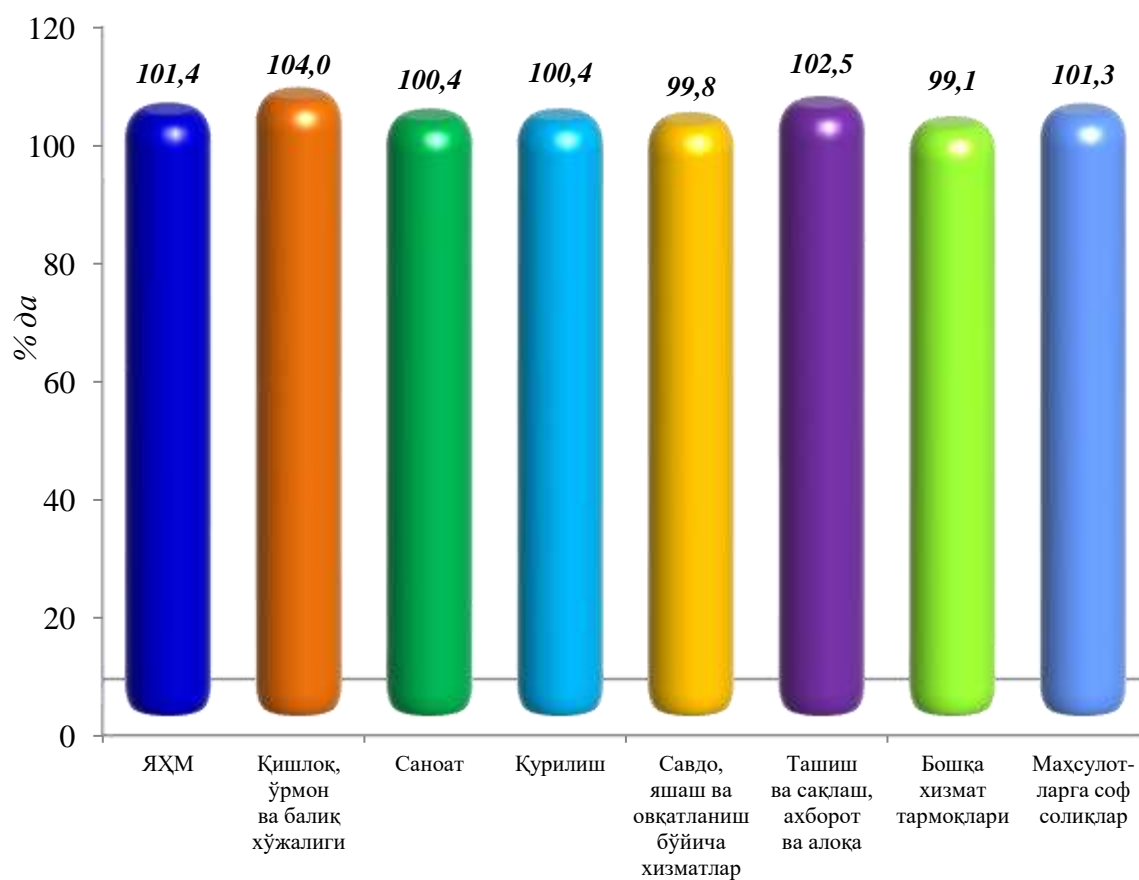
### Ялпи ҳудудий маҳсулот

	млрд.сўм		2019 йил январь-сентябрь ойига нисбатан, % ҳисобида
	2019 йил	2020 йил	
<b>I. Ялпи ҳудудий маҳсулот, жами</b>	<b>23 520,1</b>	<b>26 695,9</b>	<b>101,4</b>
<i>шу жумладан:</i>			
Тармоқларнинг ялпи қўшилган қиймати	22 262,7	25 799,8	101,4
Маҳсулотларга соф солиқлар	1 257,4	896,1	101,3
<b>II. Тармоқларнинг ялпи қўшилган қиймати</b>	<b>22 262,7</b>	<b>25 799,8</b>	<b>101,4</b>
Қишлоқ, ўрмон ва балиқ хўжалиги	7 737,3	8 865,2	104,0
Саноат (қурилишни қўшган ҳолда)	6 657,7	7 940,7	100,4
саноат	5 206,7	6 238,2	100,4
қурилиш	1 451,0	1 702,5	100,4
<b>Хизматлар</b>	<b>7 867,7</b>	<b>8 993,9</b>	<b>99,8</b>
савдо, яшаш ва овқатланиш бўйича хизматлар	1 799,9	2 050,2	99,8
ташиш ва сақлаш, ахборот ва алоқа	1 387,6	1 540,4	102,5
бошқа хизмат тармоқлари	4 680,2	5 403,3	99,1

**Ялпи ҳудудий маҳсулот (ЯҲМ)** – миллий ҳисоблар тизимининг асосий кўрсаткичи бўлиб, муайян даврда минтақанинг иқтисодий ҳудудида жойлашган резидент – институционал бирликлар ишлаб чиқариш фаолиятининг якуний натижасини ифодалайди. ЯҲМ ишлаб чиқариш усулида, иқтисодий фаолият турлари бўйича ялпи қўшилган қиймат ҳажми ва маҳсулотларга соф солиқлар йиғиндиси орқали ҳисобланади.

Ҳудуд иқтисодиётининг асосий тармоқларида кузатилган ўсиш суръатлари ЯҲМ ўсишида асосий омил бўлиб хизмат қилди. Жумладан, қишлоқ, ўрмон ва балиқ хўжалиги тармоғининг ўсиш суръати 104,0 %, (ЯҲМ таркибидаги улуши – 34,4 %), саноат – 100,4 % (24,2 %), қурилиш – 100,4 % (6,6 %), савдо, яшаш ва овқатланиш бўйича хизматлар – 99,8 % (7,9 %), ташиш ва сақлаш, ахборот ва алоқа – 102,5 % (6,0 %) ва хизмат кўрсатувчи бошқа тармоқлар – 99,1 % (20,9 %) ни ташкил этди.

### 2020 йилнинг январь-сентябрида ЯҲМ нинг иқтисодий фаолият турлари бўйича ўсиш суръатлари



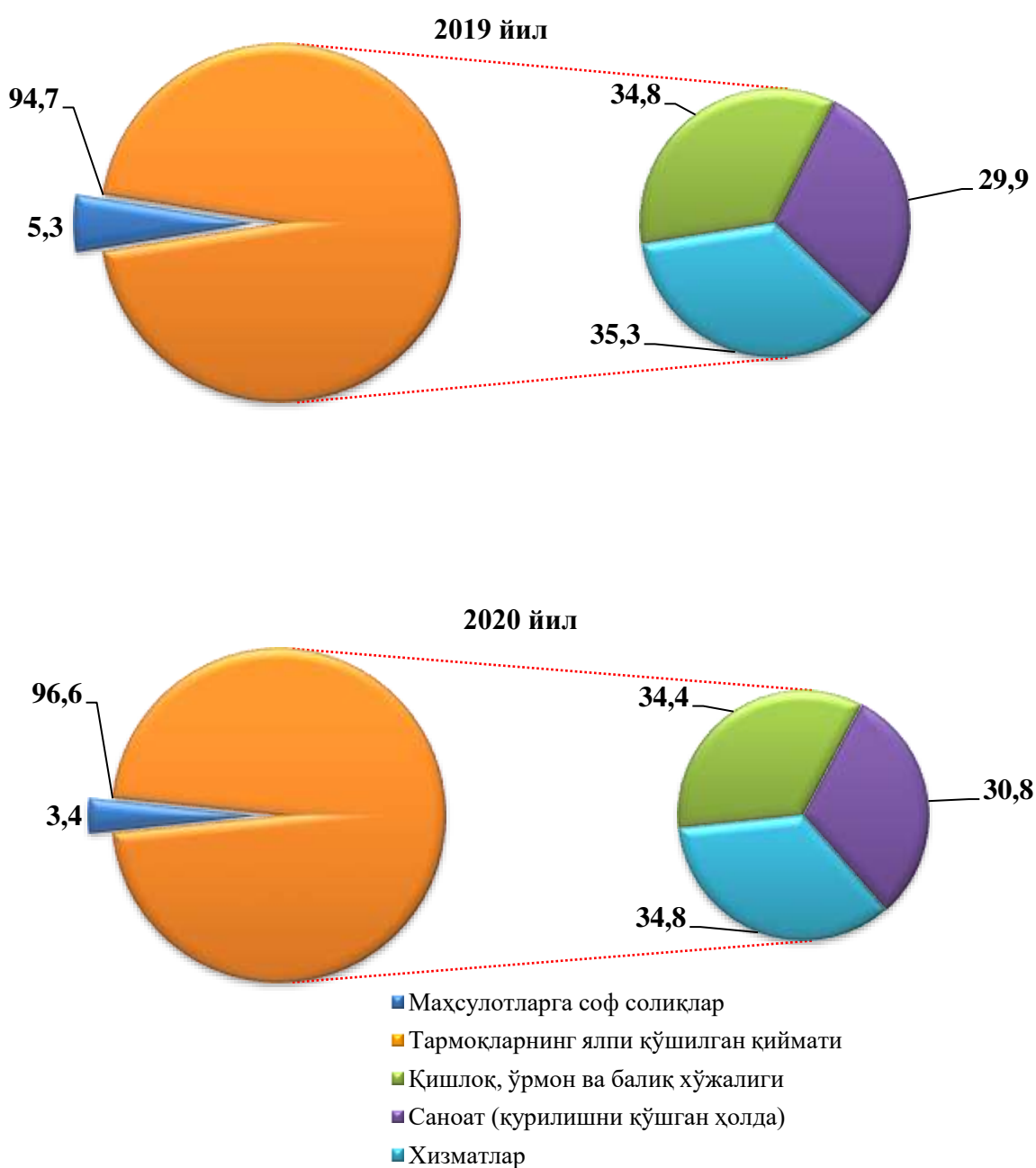
### Иқтисодий фаолият турлари



Худуд иқтисодиётининг барча тармоқларида яратилган ялпи қўшилган қиймат (ЯҚҚ) ҳажми умумий ЯХМнинг 96,6 %ни, маҳсулотларга соф солиқлар эса 3,4 %ни ташкил этди.

Қишлоқ, ўрмон ва балиқ хўжалиги ЯХМнинг тармоқлар бўйича таркибидаги улуши 4,0 % пунктга ўсди ва ҳисобот йилида 34,4 %ни ташкил этди. Саноат (қурилишни қўшган ҳолда) тармоғининг улуши 0,4 % пунктга ўсди ва 30,8 %ни ташкил этди. Хизматлар соҳасининг ЯХМ таркибидаги улуши 2020 йилнинг январь-сентябрида 34,8 %ни ташкил этди ва 2019 йил (35,3 %) билан таққосланганда 0,5 % пунктга камайди.

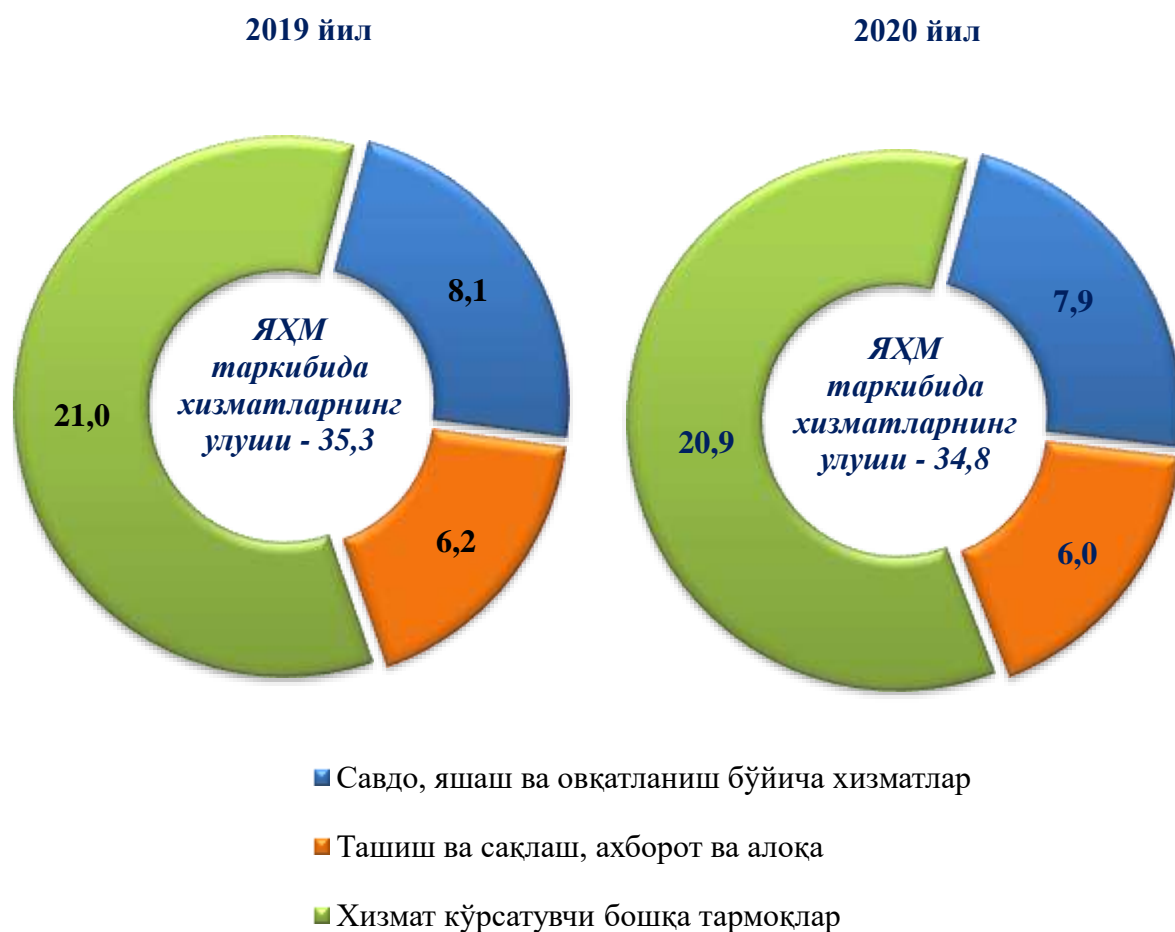
**Ялпи ҳудудий маҳсулотнинг тармоқлар бўйича таркиби**  
(январь–сентябрь ҳолатига, жамига нисбатан %да)



Савдо, яшаш ва овқатланиш бўйича хизматларнинг ЯХМ таркибидаги улуши 7,9 %ни (2019 й. – 8,1 %), ташиш ва сақлаш, ахборот ва алоқа – 6,0 %ни (6,2 %), хизмат кўрсатувчи бошқа тармоқлар – 20,9 %ни (21,0 %) ташкил этди.

### Хизматлар соҳасининг ялпи қўшилган қиймати таркиби

(январь-сентябрь, жамига нисбатан %да)

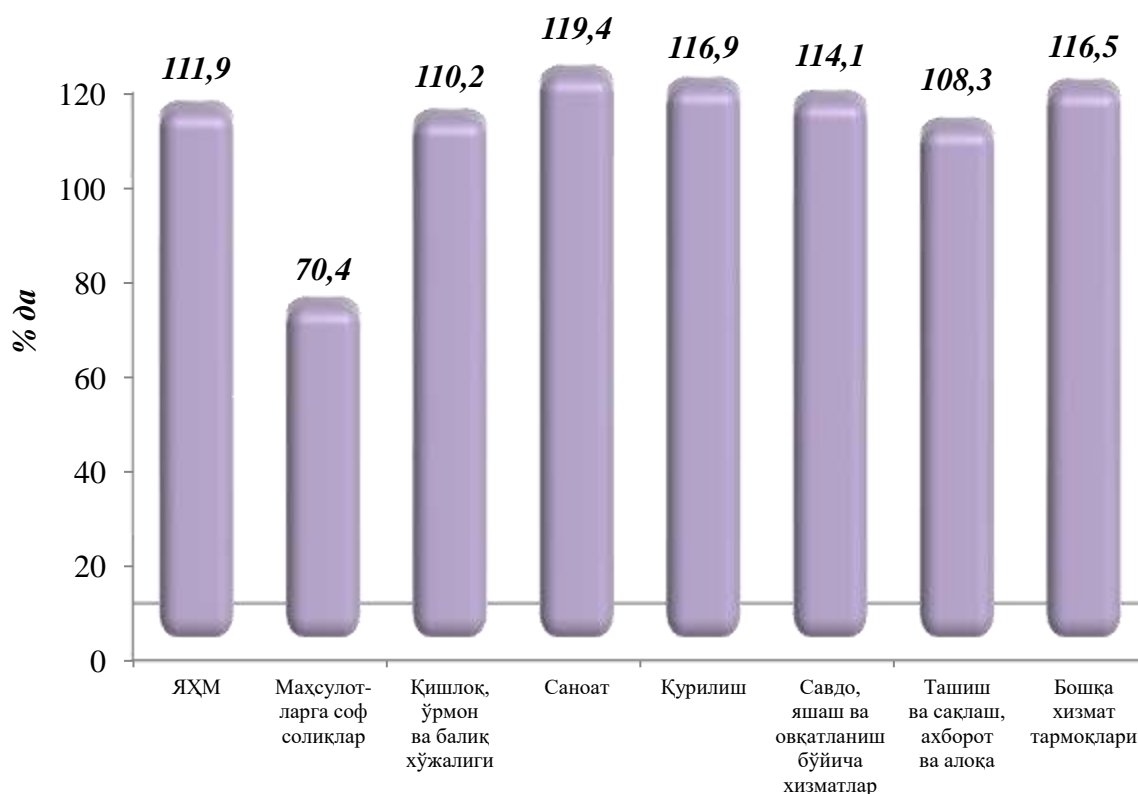


Жорий йилнинг январь-сентябрь ойлари давомида дастлабки маълумотларга кўра ялпи ҳудудий маҳсулот аҳоли жон бошига 7 067,3 минг сўмни ташкил этди ва ўтган йилнинг (6 342,7 минг сўм) мос даврига нисбатан 0,9 %га камайди. Шу билан бирга вилоятда йирик корхоналар иқтисодий фаолияти жадаллаши оқибатида ЯХМда кичик бизнес улуши 65,1 %ни ташкил қилди.

**ЯҲМда кичик бизнеснинг улуши**  
(январь-сентябрь ойлари, жамига нисбатан %да)



**2020 йилнинг январь-сентябрида ЯҲМ нинг дефлятор индекси бўйича ўсиш суръатлари**



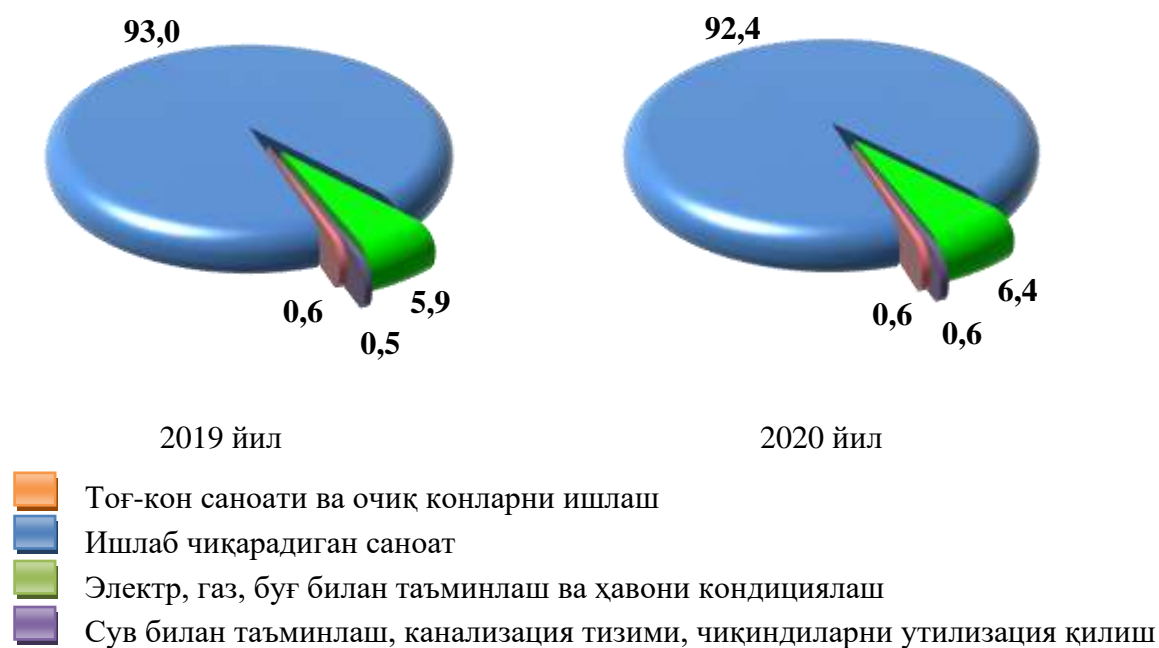
**Иқтисодий фаолият турлари**

## II. САНОАТ

Дастлабки маълумотлар бўйича 2020 йил январь-сентябрь ойларида вилоят корхоналари томонидан 14 882,4 млрд. сўмлик саноат маҳсулотлари ишлаб чиқарилган бўлиб, ўтган йилнинг тегишли даврига нисбатан саноат ишлаб чиқариш индекси 100,4 %ни ташкил этди.

Жами саноат ишлаб чиқариш ҳажми ўсишининг асосий омили бўлиб, ишлаб чиқарадиган (қайта ишлаш) саноатида ишлаб чиқариш ҳажмининг 1,2 %га, электр, газ, буғ билан таъминлаш ва ҳавони кондициялашнинг 18,4 %га ва сув билан таъминлаш, канализация тизими, чиқиндиларни утилизация қилишнинг – 30,5 %га ошганлигини кузатиш мумкин.

### Январь-сентябрь ойларида асосий иқтисодий фаолият турлари бўйича саноат ишлаб чиқариш таркиби (жами саноат маҳсулотлари ишлаб чиқариш ҳажмига нисбатан %да)



### Тоғ-кон саноати ва очик конларни ишлаш

Тоғ- кон саноати ва очик конларни ишлаш корхоналари томонидан 2020 йил январь-сентябрь ойларида ишлаб чиқарилган маҳсулотлар ҳажми 85,5 млрд.сўмни ёки жами ишлаб чиқарилган саноат маҳсулотлари ҳажмининг 0,6 %ни ташкил этди.

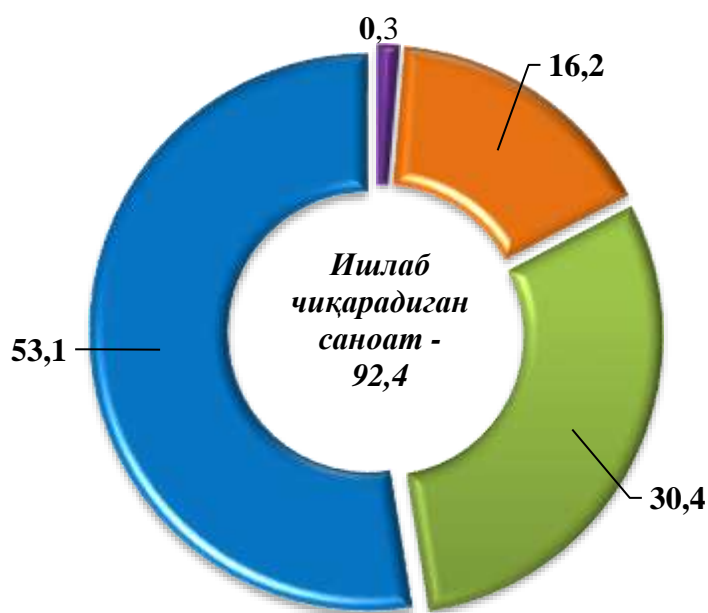
Тоғ-кон саноати билан боғлиқ бошқа фаолият тури ҳажмининг пасайиш ёки ўсиши кузатилмади.

### Ишлаб чиқарадиган саноат (қайта ишлаш саноати)

2020 йилнинг январь-сентябрь ойларида ишлаб чиқарадиган саноат корхоналари томонидан ишлаб чиқарилган маҳсулотлар ҳажми 13 701,0 млрд.сўмни ёки жами ишлаб чиқарилган саноат маҳсулотлари ҳажмининг 92,4 %ни ташкил этди.

Ишлаб чиқарадиган саноат таркибида юқори технологияли тармоғининг ҳажми 39,9 млрд. сўмни, (ишлаб чиқарадиган саноатдаги улуши 0,3 %), ўрта-юқори технологияли—2 220,1 млрд. сўмни, (16,2 %), ўрта куйи технологияли 4 163,8 млрд. сўмни (30,4 %), ва куйи технологияли – 7 277,2 млрд. сўмни, (53,1 %) ташкил этди.

**Январь-сентябрь ойларида ишлаб чиқаришнинг технологик таркиби бўйича ишлаб чиқарадиган саноат таркиби, %да**



- Юқори технологияли
- Ўрта-юқори технологияли
- Ўрта-қуйи технологияли
- Қуйи технологияли

**Ишлаб чиқарадиган саноатда йирик саноат корхоналари томонидан  
натура кўринишида айрим турдаги саноат маҳсулотларини ишлаб чиқариш  
(2020 йил январь-сентябрь ойлари учун)**

	<i>Ўлчов бирлиги</i>	<i>2020 йил январь- сентябрь</i>	<i>2019 йил январь- сентябрь ойига нисбатан, % да</i>
Ўсимлик ёғи	тонна	21 868,9	147,0
Узим виноси	минг литр	1 387,0	109,6
Дизел ёқилғиси	минг тонна	252,3	117,8
Нитрат натрий	минг тонна	2,7	108,8
Нарса жойлаш учун қоплар	тонна	1 087,4	103,3
Нефть битуми	минг тонна	20,1	40,8
Суперфосфат	тонна	1 087,4	103,3

**Электр, газ, буғ билан таъминлаш ва ҳавони кондициялаш**

Электр, газ, буғ билан таъминлаш ва ҳавони кондициялаш корхоналари томонидан ишлаб чиқарилган маҳсулотлар ҳажми 945,8 млрд. сўмни (жами ишлаб чиқарилган саноат маҳсулотлари ҳажмининг 6,4 %ни) ташкил этди.

2020 йилнинг январь-сентябрь ойларида саноатнинг мазкур тармоғи ўтган йилнинг мос даврига нисбатан 118,4 %ни ташкил этди.

**Сув билан таъминлаш, канализация тизими, чиқиндиларни утилизация қилиш**

Сув билан таъминлаш, канализация тизими, чиқиндиларни утилизация қилиш корхоналари томонидан ишлаб чиқарилган маҳсулотлар ҳажми 90,2 млрд. сўмни (жами ишлаб чиқарилган саноат маҳсулотлари ҳажмининг 0,6 %ни) ташкил этди.

2020 йилнинг январь-сентябрь ойларида саноатнинг мазкур тармоғи ўтган йилнинг мос даврига нисбатан 130,5 %ни ташкил этди.

**Иқтисодий фаолият турлари бўйича саноат  
маҳсулотларини ишлаб чиқариш  
(2020 йил январь-сентябрь ойлари учун)**

	<i>млрд.сўм</i>	<i>жамига нисбатан % да</i>
<b>Ишлаб чиқарилган саноат маҳсулотлари ҳажми</b>	<b>14 822,4</b>	<b>100,0</b>
<b>Тоғ-кон саноати ва очиқ конларни ишлаш</b>	<b>85,5</b>	<b>0,6</b>
<i>улардан:</i>		
Тоғ-кон саноатининг бошқа турлари	81,6	0,6
<b>Қайта ишлаш саноати</b>	<b>13 701,0</b>	<b>92,4</b>
<i>ундан:</i>		
озик-овқат маҳсулотлари, ичимликлар ва тамаки маҳсулотларини ишлаб чиқариш	2 572,6	17,4
тўқимачилик маҳсулотлари, кийим ва тери маҳсулотларини ишлаб чиқариш	4 086,3	27,6
ёғоч ва пўкак буюмлар, поҳол ва тўқиш учун материаллардан буюмлар, қоғоз ва қоғоз маҳсулотлари, мебел ишлаб чиқариш	380,0	2,6
ёзилган материалларни нашр қилиш ва акс эттириш	6,7	0,05
кокс ва нефтни қайта ишлаш маҳсулотлари ишлаб чиқариш	1 844,5	12,4
кимё маҳсулотлари, резина ва пластмасса буюмлар ишлаб чиқариш	1 808,1	12,2
асосий фармацевтика маҳсулотлари ва препаратларини ишлаб чиқариш	22,5	0,2
бошқа нометалл минерал маҳсулотлар ишлаб чиқариш	1 724,2	11,6
металлургия саноати	81,8	0,6

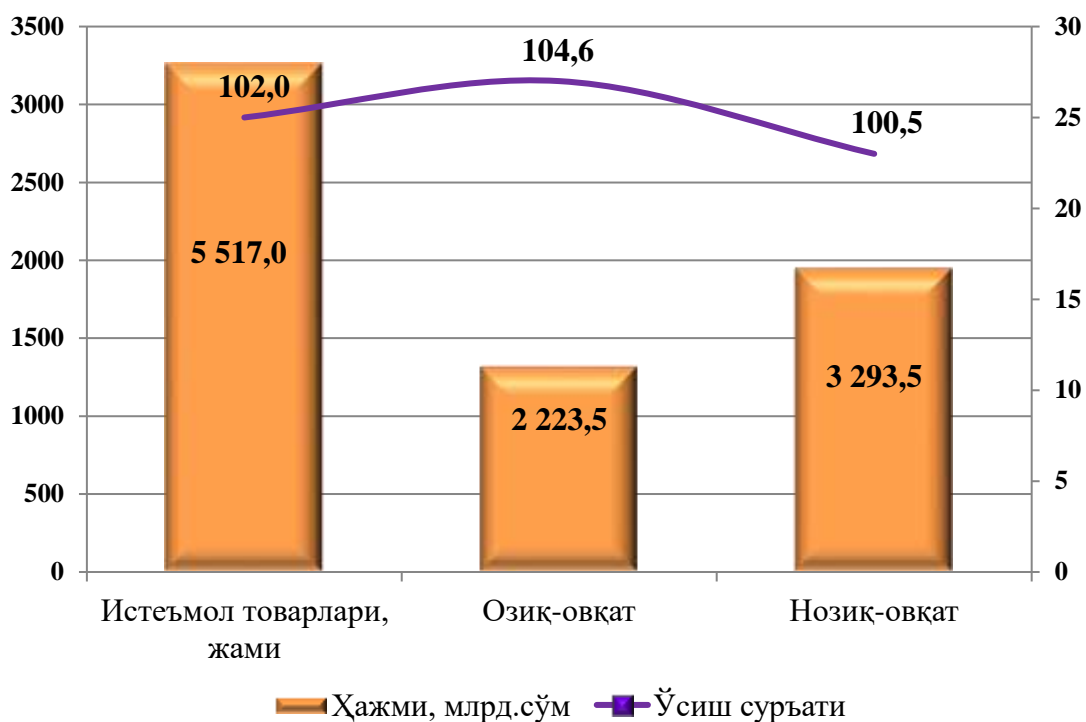
	<i>млрд.сўм</i>	<i>жамига нисбатан % да</i>
Машина ва ускуналардан ташқари тайёр металл буюмлар ишлаб чиқариш	253,5	1,7
Компьютерлар, электрон ва оптик маҳсулотлар ишлаб чиқариш	17,4	0,1
Электр ускуналар ишлаб чиқариш	49,9	0,3
Бошқа тоифаларга киритилмаган машина ва ускуналар ишлаб чиқариш	24,5	0,2
Автотранспорт воситалари, трейлерлар ва ярим прицеplar ишлаб чиқариш	317,7	2,1
Бошқа транспорт ускуналари ишлаб чиқариш	140,4	0,9
Мебел ишлаб чиқариш	122,1	0,8
Бошқа тайёр буюмлар ишлаб чиқариш	231,6	1,6
Машина ва ускуналарни таъмирлаш ва ўрнатиш	17,2	0,1
<b>Электр, газ, буғ билан таъминлаш ва ҳавони кондициялаш</b>	<b>945,8</b>	<b>6,4</b>
<b>Сув билан таъминлаш, канализация тизими, чиқиндиларни йиғиш ва утилизация қилиш</b>	<b>90,2</b>	<b>0,6</b>
<b>Истеъмол товарларини ишлаб чиқариш</b>	<b>5 517,0</b>	<b>32,7</b>
<i>шу жумладан:</i>		
озик-овқат товарлари	2 223,5	15,0
ноозик-овқат товарлари	3 293,5	22,2

### **Истеъмол товарлари ишлаб чиқариш**

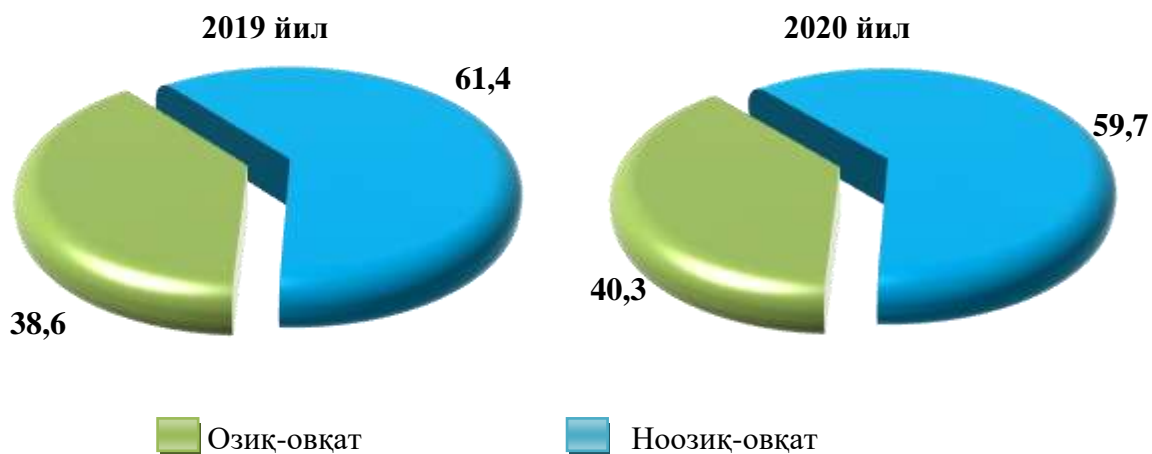
Тайёр маҳсулотлар турларини кенгайтириш ва ишлаб чиқарилишини кўллаб-қувватлаш бўйича амалга ошириб келинаётган чора-тадбирлар натижасида истеъмол товарлар ишлаб чиқариш ҳажми 5 517,0 млрд. сўмни ташкил этди. 2019 йилнинг январь-сентябрь ойларига нисбатан 2,0 %га ўсиш кузатилди, жами sanoat ишлаб чиқариш ҳажмидаги улуши эса 32,7 %ни ташкил этди.



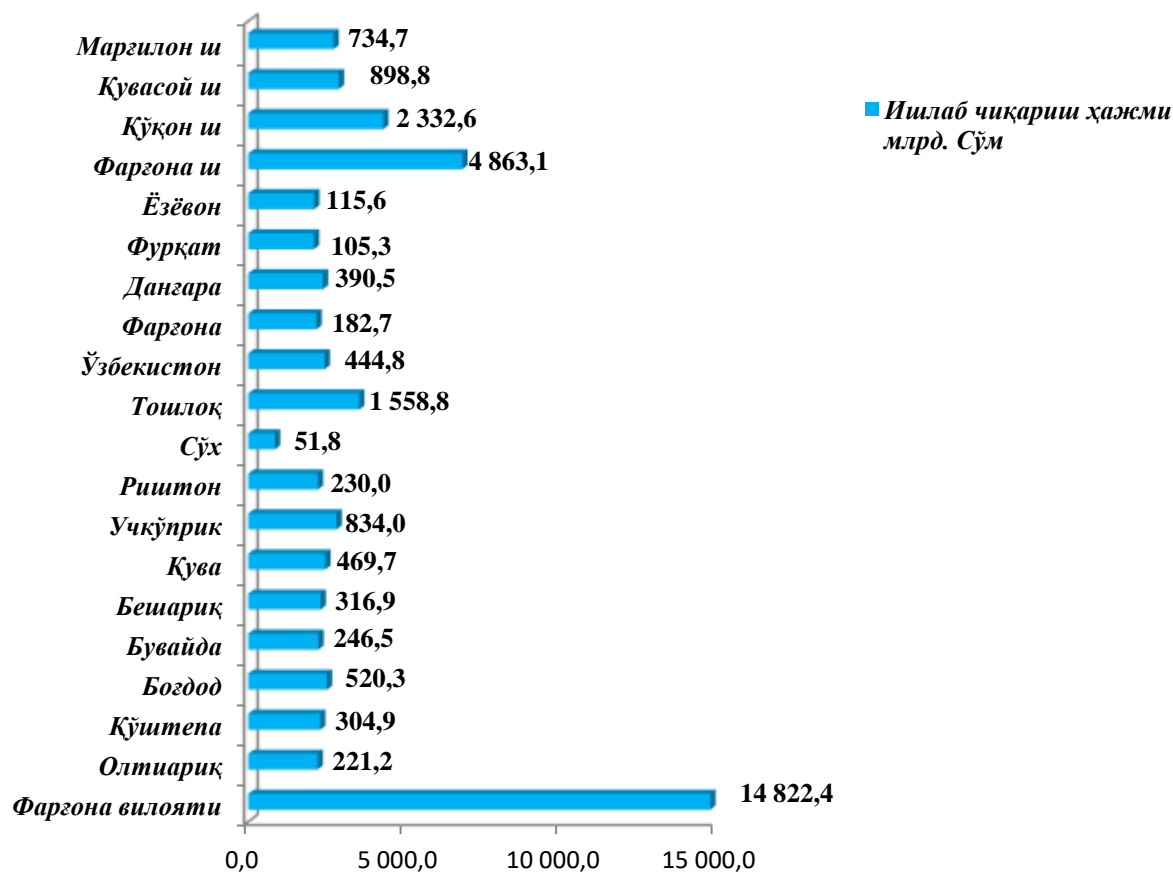
**Истеъмол товарлари ишлаб чиқариш таркиби**  
(жами истеъмол товарлари ишлаб чиқариши ҳажмига нисбатан, %да)



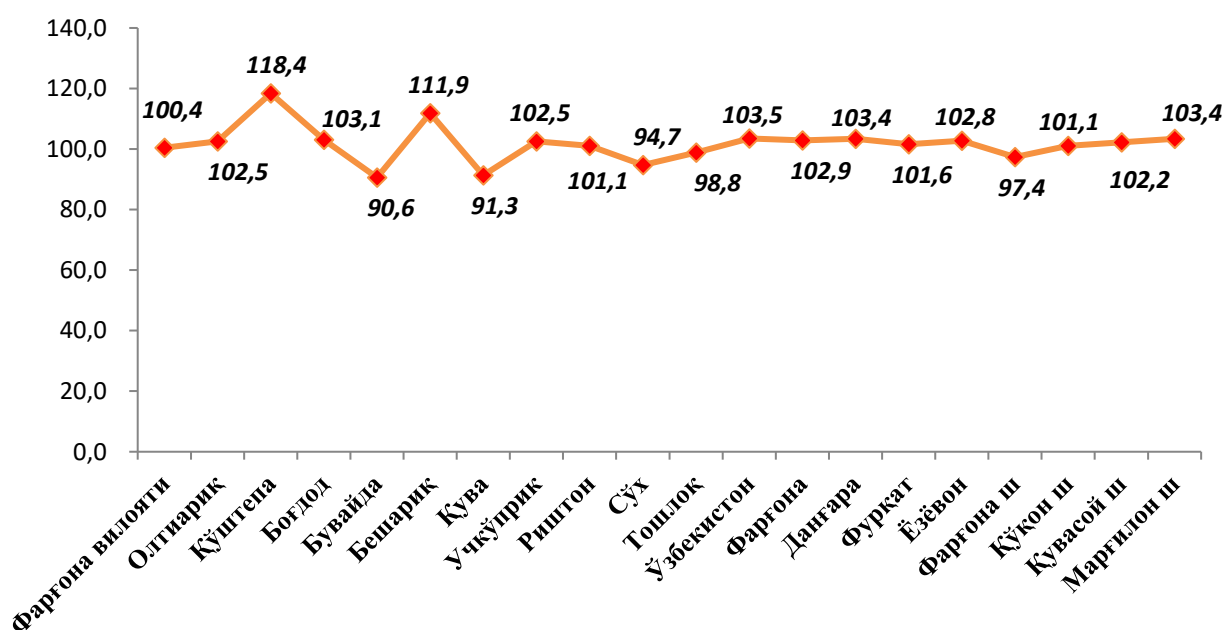
**Истеъмол товарлари ишлаб чиқариш ҳажмининг таркиби, жами истеъмол товарлари ишлаб чиқариш ҳажмига нисбатан %да**  
(январь-сентябрь ойлари учун)



**Худудларнинг жами sanoat ишлаб чиқариш ҳажми млрд. сўм**  
(2020 йил январь-сентябрь ойлари учун)

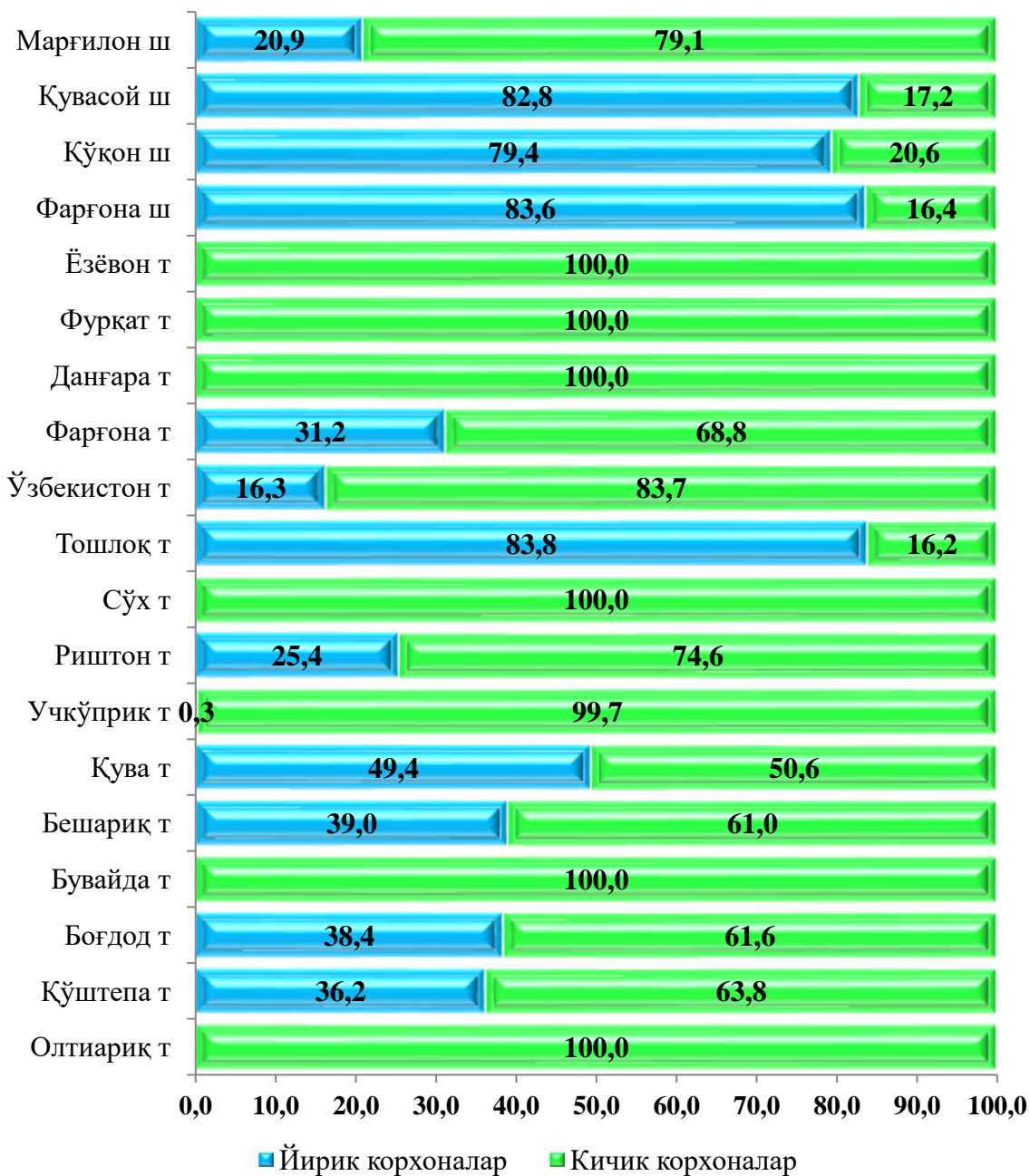


**Худудларнинг sanoat ишлаб чиқаришдаги физик ҳажм индекси (ФҲИ)**  
(2020 йил январь-сентябрь ойлари учун %да)



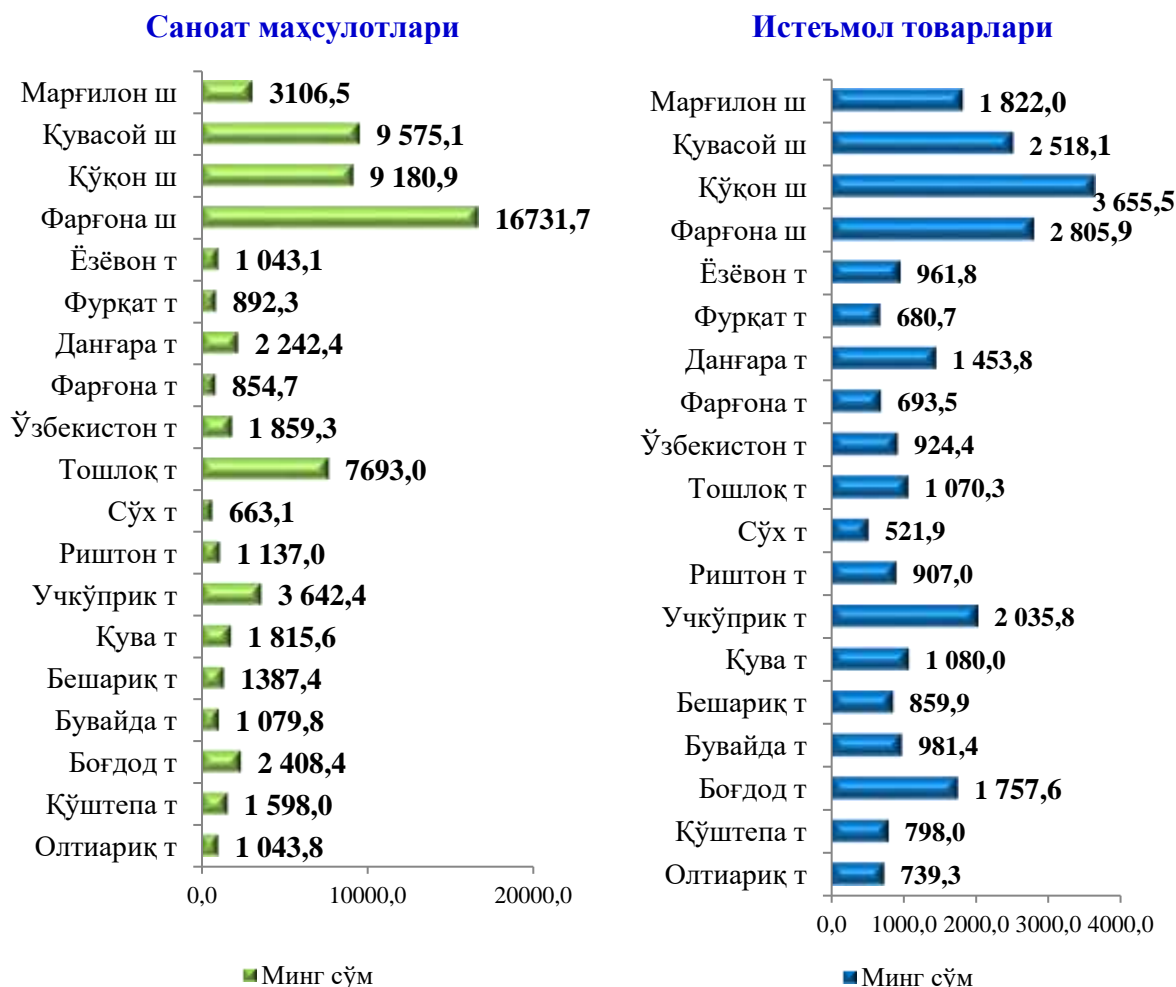


**Худудлар бўйича йирик корхоналар ва кичик бизнеснинг  
саноат маҳсулотлари ишлаб чиқаришдаги улуши.  
(2020 йил январь-сентябрь, % ҳисобида)**



Аҳоли жон бошига саноат маҳсулотлари ишлаб чиқаришнинг табақаланиши таҳлили Фарғона шаҳрида (16 731,7 минг сўм), Қувасой шаҳрида (9 575,1 минг сўм), Қўқон шаҳрида (9 180,9 минг сўм), Тошлоқ тумани (7 693,0 минг сўми) да вилоят даражаси кўрсаткичидан юқорилигини кўрсатмоқда.

**Худудлар бўйича аҳоли жон бошига саноат маҳсулотлари ва истеъмол товарлари ишлаб чиқариш ҳажми, минг сўмда**  
(2020 йил январь-сентябрь ойлари учун)

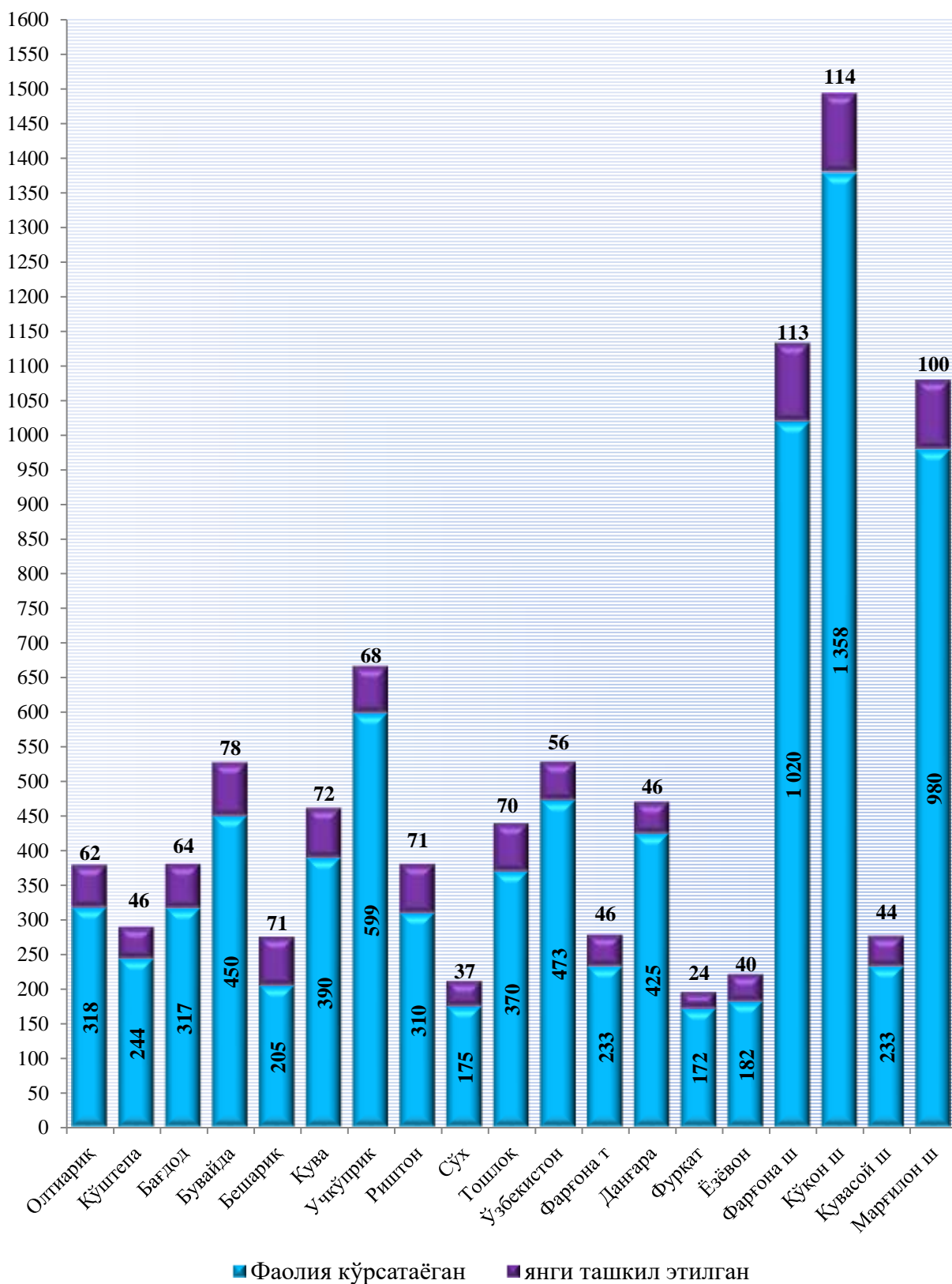


**Фаолият юритаётган ва янги ташкил этилган саноат корхоналари.**

Бугунги кунда вилоятда 8 475 та саноат корхоналари фаолият кўрсатаётган бўлиб, улардан 1 379 таси Қўқон шаҳри, 980 таси Марғилон шаҳри, 1020 таси Фарғона шаҳри, 599 таси Учкўприк тумани, 473 таси Ўзбекистон тумани, 425 таси Данғара тумани, 450 таси Бувайда тумани, 370 таси Тошлоқ тумани, 390 таси Қува тумани, 317 таси Боғдод тумани, 318 таси Олтиариқ тумани, 244 таси Қўштепа тумани, 310 таси Риштон тумани, 233 таси Фарғона тумани, 233 таси Қувасой шаҳри, 182 таси Ёзёвон тумани, 172 таси Фурқат тумани, 205 таси Бешариқ тумани, 175 таси Сўх туманига тўғри келади.

Жорий йилнинг январь-сентябрь ойларида вилоятда 1 222 та янги саноат корхоналари ташкил этилган бўлиб, улардан 114 таси Қўқон шаҳри, 100 таси Марғилон шаҳри, 113 таси Фарғона шаҳри, 68 таси Учкўприк тумани, 56 таси Ўзбекистон тумани, 46 таси Данғара тумани, 78 таси Бувайда тумани, 70 таси Тошлоқ тумани, 72 таси Қува тумани, 64 таси Боғдод тумани, 62 таси Олтиариқ тумани, 46 таси Қўштепа тумани, 71 таси Риштон тумани, 46 таси Фарғона тумани, 44 таси Қувасой шаҳри, 40 таси Ёзёвон тумани, 24 таси Фурқат тумани, 71 таси Бешариқ тумани, 37 таси Сўх туманига тўғри келади.

**Фарғона вилоятида фаолият кўрсатаётган ҳамда йил бошида янги ташкил этилган корхоналар**  
(2020 йил январь-сентябрь ойлари учун, сони бирликда)



**Вилоятда саноат корхоналарининг маҳаллийлаштириш даражаси**  
(2020 йил январь-сентябрь ойлари учун)

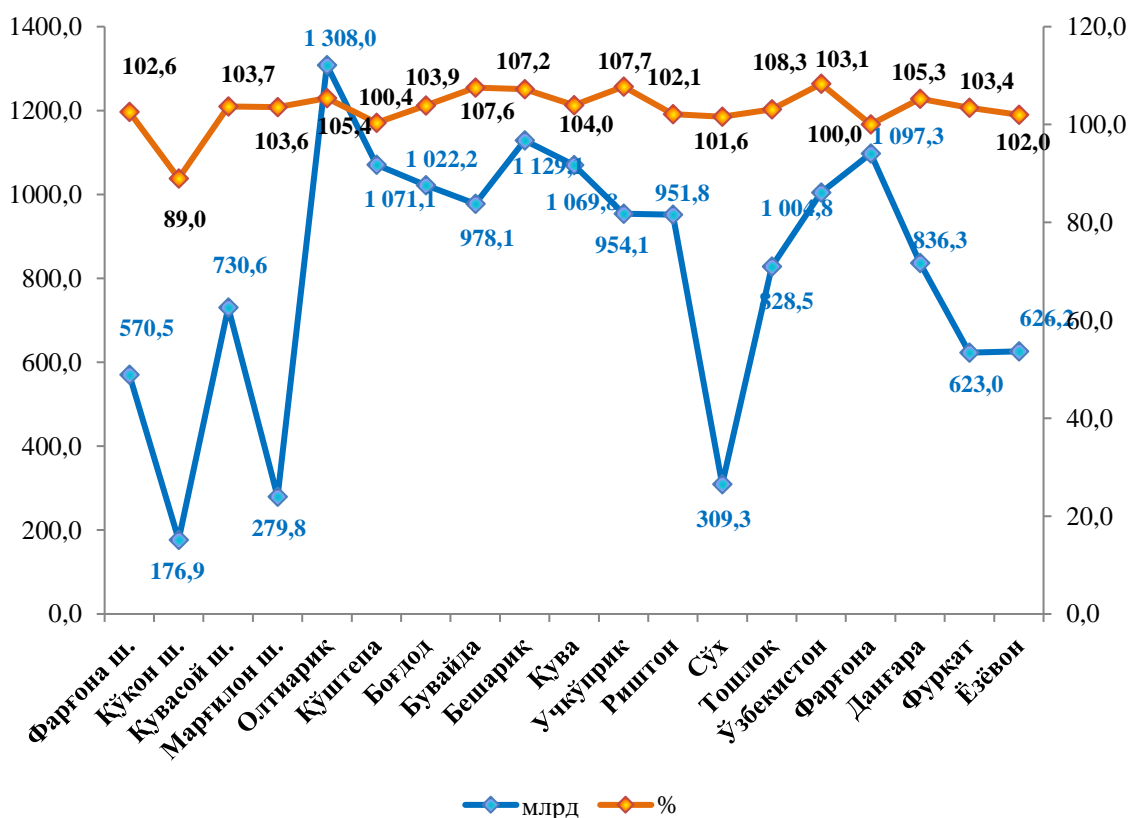
2020 йил январь-сентябрь ойларида вилоят бўйича 57 та корхона маҳаллийлаштириш дастурига киритилган бўлиб, улардан 48 таси маҳаллий корхоналар ҳисобланади. Бу корхоналар томонидан 87 лойиҳалар дастурга киритилган. Жорий йилнинг учинчи чорагида 57 та корхонадан 57 таси маҳаллийлаштиришни амалга оширган ва улар томонидан 83 та лойиҳа бўйича маҳсулот ишлаб чиқарилган. Январь-сентябрь ойларида корхоналар томонидан тақдим этилган ҳисоботларга кўра 674,1 млрд. сўмлик маҳсулот ишлаб чиқарилган бўлиб, 3,5 млн АҚШ доллари миқдорида экспорт амалга оширилган.

№	Худуд номи	Лойиҳа миқдори		Корхона сони		ишлаб чиқариш ҳажми (млрд. сўм)	Экспорт ҳажми (млн АҚШ долл.)	Янги яратилган иш ўрни
		Қутилиш	амалда	Қутилиш	амалда			
<b>Вилоят жами</b>		<b>87</b>	<b>83</b>	<b>57</b>	<b>57</b>	<b>674,1</b>	<b>3,496</b>	<b>367</b>
<b>Шаҳарлар:</b>								
1	Фарғона	25	22	12	12	135,88	2,214	49
2	Қўқон	5	5	5	5	144,8	0,126	2
3	Қувасой	3	3	3	3	106,5	0,358	15
4	Марғилон	6	6	6	6	41,5	0,148	123
<b>туманлар</b>								
5	Олтиариқ	1	1	1	1	0,03	0,002	-
6	Қўштепа	4	4	4	4	1,2	-	18
7	Боғдод	1	1	1	1	1,9	-	6
8	Бувайда	3	3	3	3	8,6	0,003	-
9	Бешариқ	1	1	1	1	0,08	-	5
10	Қува	16	16	1	1	0,5	-	-
11	Учкўприқ	9	8	8	8	204,4	0,524	96
12	Тошлоқ	1	1	1	1	0,85	-	2
13	Ўзбекистон	3	3	3	3	1,2	-	12
14	Фарғона	3	3	2	2	10,9	-	4
15	Данғара	6	6	6	6	15,4	0,121	35

### III. ҚИШЛОҚ, ҰРМОН ВА БАЛИҚ ХҲЖАЛИГИ

2020 йилнинг январь-сентябрида ишлаб чиқарилган (кўрсатилган хизматлар) умумий ҳажми 15 567,4 млрд. сўмни ёки 2019 йилнинг шу даврига нисбатан 104,0 %ни, шу жумладан, ялпи деҳқончилик маҳсулотлари 8 505,5 млрд. сўмни (103,8 %), ялпи чорвачилик маҳсулотлари 6 686,8 млрд. сўмни (104,1 %), қишлоқ хўжалигида кўрсатилган хизматлар ҳажми 64,5 млрд. сўмни (121,1 %), балиқчилик хўжаликларида 61,6 млрд. сўмни (118,7 %), овчилик хўжалигида 0,4 млрд. сўмни (104,3 %), ўрмончилик хўжаликларида 248,6 млрд. сўмни (101,7 %) ташкил қилди.

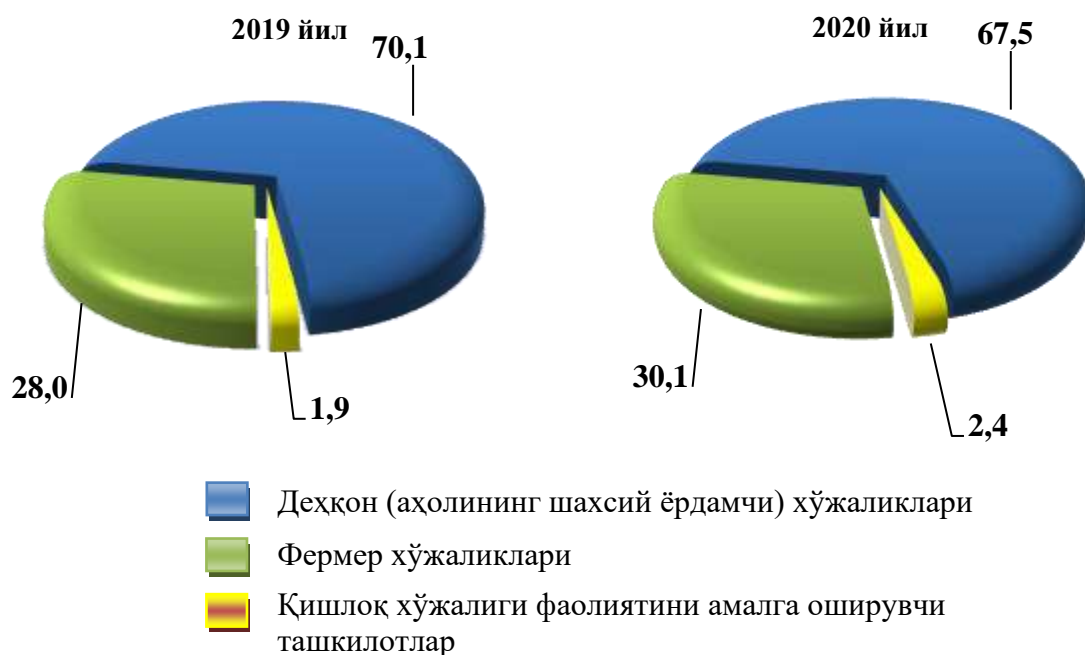
**2020 йилнинг январь-сентябрида қишлоқ, ўрмон ва балиқ хўжалиги маҳсулотлари (хизматлар)нинг ҳажми**



Ишлаб чиқарилган қишлоқ хўжалиги маҳсулотларининг таркибий тузилишида энг юқори улуш деҳқон (шахсий ёрдамчи) хўжаликларига тўғри келади (умумий ҳажмга нисбатан 67,5 %).



**2020 йилнинг январь-сентябрида ишлаб чиқарилган қишлоқ хўжалиги  
маҳсулотларининг хўжалик тоифалари бўйича тақсимланиши**  
(% ҳисобида)

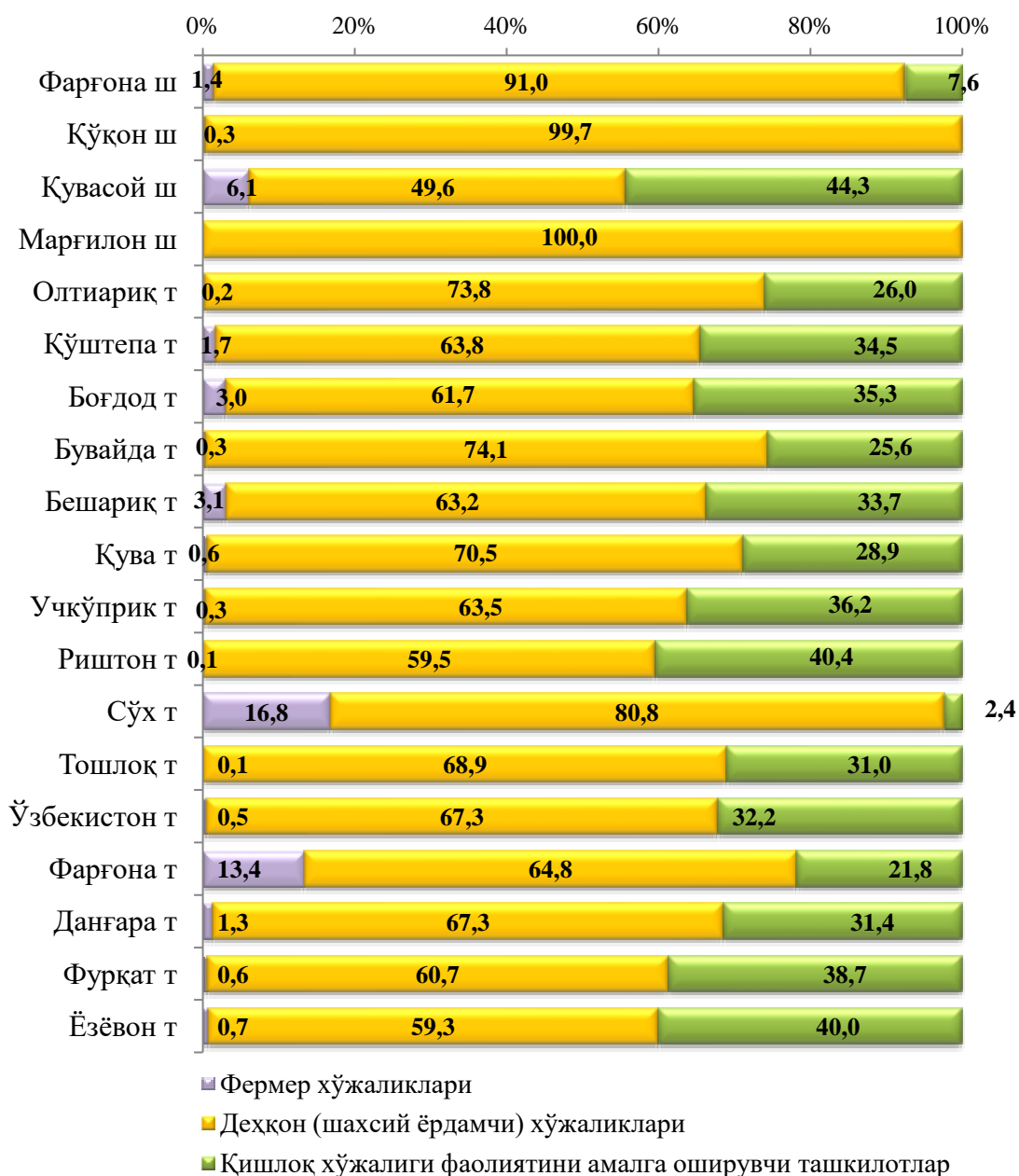


Шунингдек, ишлаб чиқарилган қишлоқ хўжалиги маҳсулотларининг таркибий тузилишида энг юқори улуш деҳқон (шахсий ёрдамчи) хўжаликларига тўғри келиб, ҳудудлар бўйича энг юқори улуш Марғилон шаҳрида 100,0 %, Қўқон шаҳар 99,7 %, Фарғона шаҳар 91,0 %, Сўх туманида 80,8 % ни ташкил этади ва аксинча Қувасой шаҳарда 49,6 %, Ёзёвон туманида 59,3 %, Риштон туманида 59,5 %, Фурқат туманларида эса 60,7 % бўлиб энг паст улушларни қайд этди.

Бундан ташқари, вилоятда ишлаб чиқарилган қишлоқ хўжалиги маҳсулотларининг таркибий тузилишида фермер хўжаликларининг улуши 30,1 %ни ташкил этиб, Қувасой шаҳар 44,3 %ни, Риштон тумани 40,4 %ни, Ёзёвон тумани 40,0 % ни, Фурқат тумани 38,7 %ни ташкил этиб энг юқори улушга эга бўлди ва аксинча, энг паст улушларга Сўх тумани (2,4 %), Фарғона шаҳар (7,6 %), Фарғона тумани (21,8 %), Бувайда тумани (25,6 %) ҳисобига тўғри келди.

Қишлоқ хўжалиги фаолиятини амалга оширувчи ташкилотлар улуши таҳлил этилганда энг юқори улуш Сўх тумани (16,8 %), Фарғона тумани (13,4 %) ҳисобига ва аксинча энг паст улуш Тошлоқ ва Риштон туманлари (0,1 %) ҳиссасига тўғри келди.

**Ишлаб чиқарилган қишлоқ хўжалиги маҳсулотларининг ҳудудлар бўйича хўжалик тоифалари кесимида тақсимланиши, (%) да**



**Қишлоқ, ўрмон ва балиқ хўжалигида кичик бизнеснинг ўрни**

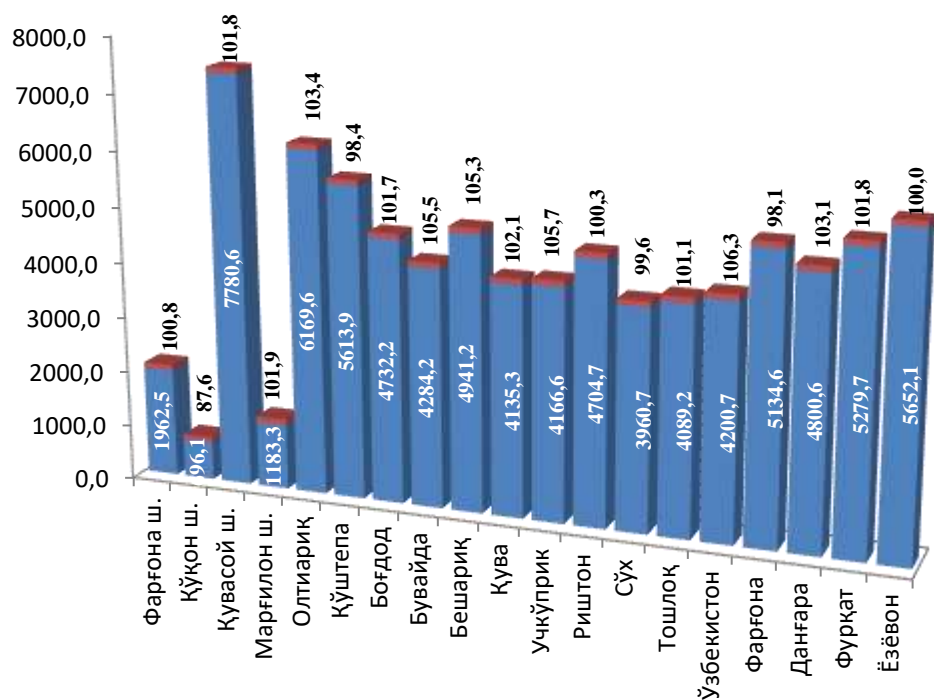
Кичик тадбиркорлик субъектлари томонидан қишлоқ, ўрмон ва балиқ хўжалигида кескин фаоллашгани натижасида улар томонидан маҳсулот ишлаб чиқариш ҳажми ўтган йилнинг мос даврига нисбатан 4,0 %га ошиши таъминланди, шунингдек ўз навбатида кичик бизнеснинг жами қишлоқ, ўрмон ва балиқ хўжалигида маҳсулот ишлаб чиқаришдаги улуши эса 96,9 %ни ташкил этмоқда.

**Қишлоқ, ўрмон ва балиқ хўжалигида кичик бизнеснинг ҳажми,  
шаҳар-туманлар кесимида  
(% ҳисобида)**



Аҳоли жон бошига қишлоқ, ўрмон ва балиқ хўжалигида маҳсулот ишлаб чиқаришнинг табақаланиши таҳлили Қувасой шаҳарида (7780,6 минг сўмни ёки 101,8 %ни), Олтиариқ туманида (6169,6 минг сўмни ёки 103,4 %ни), Риштон туманида (5652,1 минг сўмни ёки 100,0 %ни) вилоят кўрсаткичидан энг юқори ва аксинча Қўқон шаҳарида (696,1 минг сўмни ёки 87,6 %ни), Фарғона туманида (5134,6 минг сўмни ёки 98,1 %ни), Қўштепа туманида (5613,9 минг сўмни ёки 98,4 %ни) энг паст кўрсаткичлар кузатилди.

## Қишлоқ, ўрмон ва балиқ хўжалиги ҳажмини аҳоли жон бошига тўғри келиши ва ўтган йилга нисбатан ўсиш суръатлари



■ Аҳоли жон бошига тўғри келиши минг сўм ■ Ўтган йилга нисбатан ўсиш суръати %да

**Дехқончилик.** 2020 йилнинг январь-сентябрида ишлаб чиқарилган деҳқончилик маҳсулотларининг ҳажми 8505,5 млрд. сўмни ёки 2019 йилнинг шу даврига нисбатан 103,8 %ни ташкил қилди. Ишлаб чиқарилган қишлоқ хўжалиги маҳсулотларининг умумий ҳажмида деҳқончилик маҳсулотларининг улуши 56,0 %ни ташкил қилди.

Дастлабки маълумотларга кўра, жорий йилда барча тоифадаги хўжаликлар 246 007 гектар майдонда деҳқончилик билан шуғулланиб, шундан жами дон 112 313 гектарни, шу жумладан бошоқли дон 105 430 гектарни, шундан буғдой 103 291 гектарни, маккажўхори дон учун 3 900 гектарни, шоли 697 гектарни, дуккакли дон экинлари 1 514 гектарни, техник экинлар жами 79 314 гектарни, шу жумладан ғўза майдони 77 567 гектар, мойли экинлар 281 гектар, картошка 11 350 гектарни, сабзавотлар жами 23 974 гектарни, полиз 3 171 гектарни, озуқа экинлари 15 684 гектарни, бундан ташқари мевалар ва резаворлар майдони 50 089 гектарни ҳамда тоқзорлар 6 879 гектарни ташкил этди.

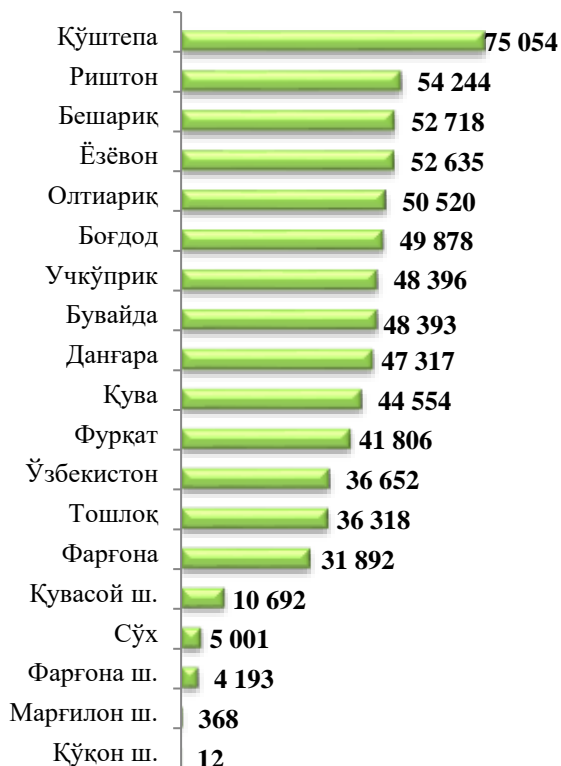
**Ҳосилни йиғиб олиш.** Барча тоифадаги хўжаликларда 2020 йилнинг 1 октябрь ҳолатига дон жами 690 643 тонна (112,5 %), шу жумладан, бошоқли дон 605 822 тонна (112,8 %), маккажўхори дон учун 36 263 тонна (105,7 %), бошқа донлар 34 795 тонна (5,1 м.), картошка 239 923 тонна (103,7 %), сабзавот 790 368 тонна (103,3 %), мевалар 290 001 тонна (105,4 %), узум 112 703 тонна (104,5 %) етиштирилди.

**2020 йилнинг январь-сентябрида хўжалик тифалари бўйича  
асосий турдаги деҳқончилик маҳсулотларини ишлаб чиқариш**

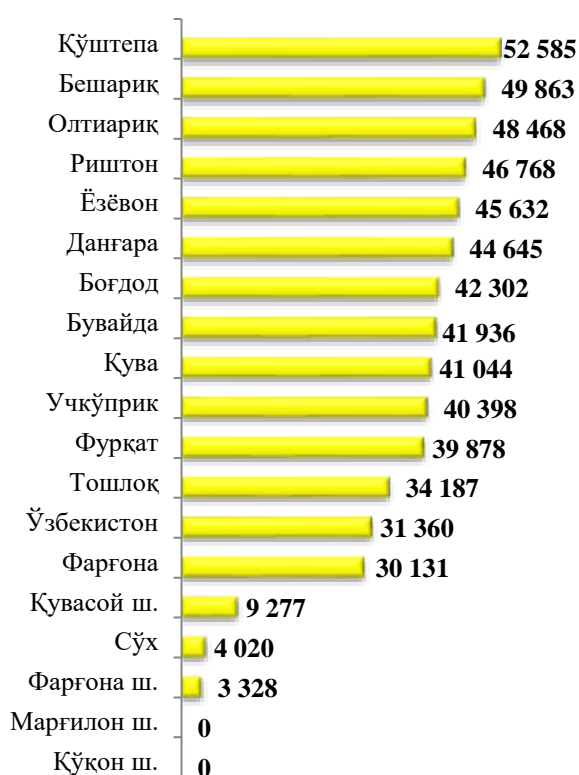
	<i>Фермер хўжаликлари</i>		<i>Деҳқон (шахсий ёрдамчи) хўжаликлари</i>		<i>Қишлоқ хўжалиги фаолиятини амалга оширувчи ташиқлотлар</i>	
	<i>минг тонна</i>	<i>ўсиш суръати, %да</i>	<i>минг тонна</i>	<i>ўсиш суръати, %да</i>	<i>минг тонна</i>	<i>ўсиш суръати, %да</i>
Дон-жами	647,4	112,4	20,2	93,3	23,0	140,8
Шу жумладан: бошоқли дон	584,1	111,9	0,4	76,5	21,3	145,2
шундан: бугдой	583,9	112,1	0,4	76,6	21,3	145,2
маккажўхори дон учун	21,6	117,9	13,0	90,4	1,7	103,9
бошқа дон экинлари	30,4	11,9 м.	4,4	102,2		
Картошка	13,5	149,5	221,1	100,8	5,3	170,3
Сабзавотлар, жами	111,6	100,2	675,3	103,7	3,5	124,8
Полиз, жами	15,6	116,7	31,8	106,3	0,4	-
Мевалар, жами	141,1	111,4	142,7	100,2	6,2	101,3
Узум	2,8	111,0	105,7	100,4	4,2	-

**2020 йилнинг январь-сентябрида ҳудудлар кесимида асосий турдаги деҳқончилик маҳсулотларини ишлаб чиқариш**

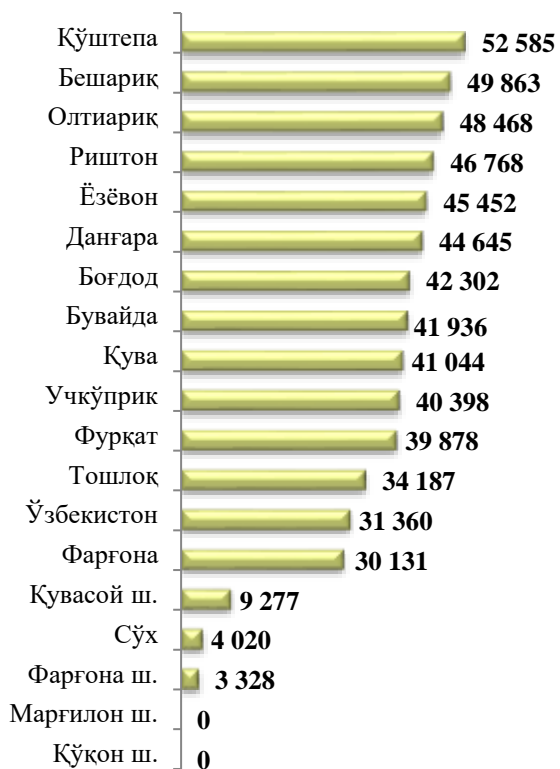
**Дон, жами (тонна)**



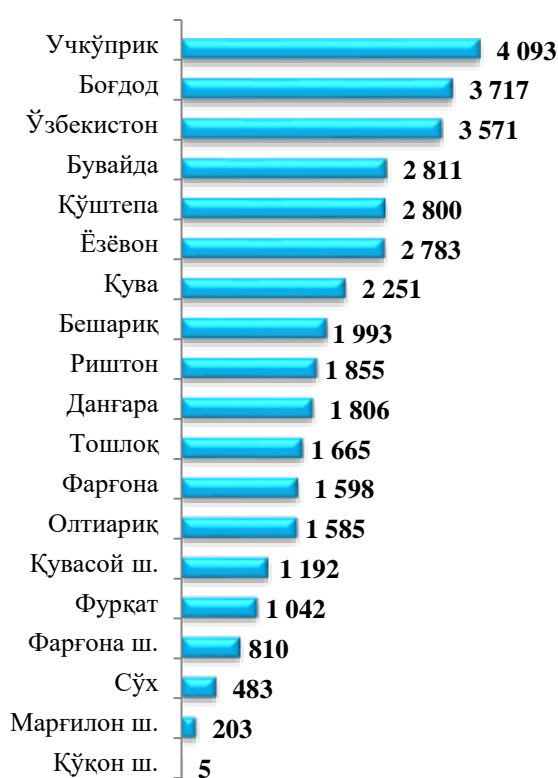
**шу жумладан: бошоқли дон (тонна)**



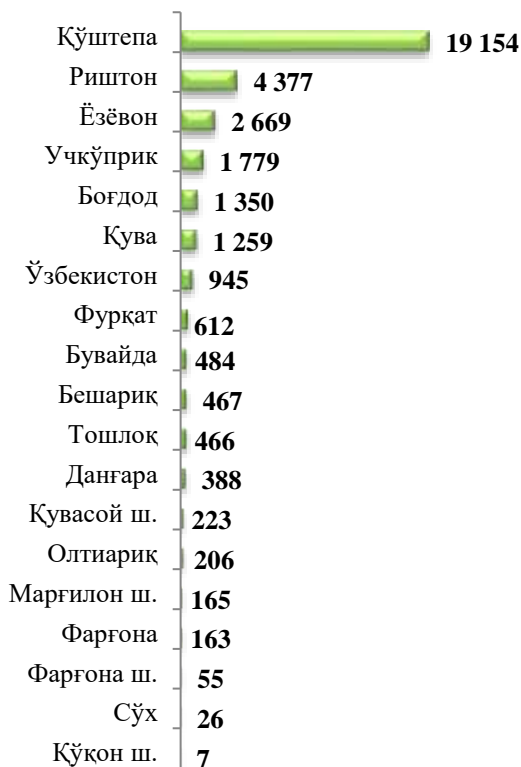
**шундан: бугдой (тонна)**



**маккажўхори дон учун (тонна)**



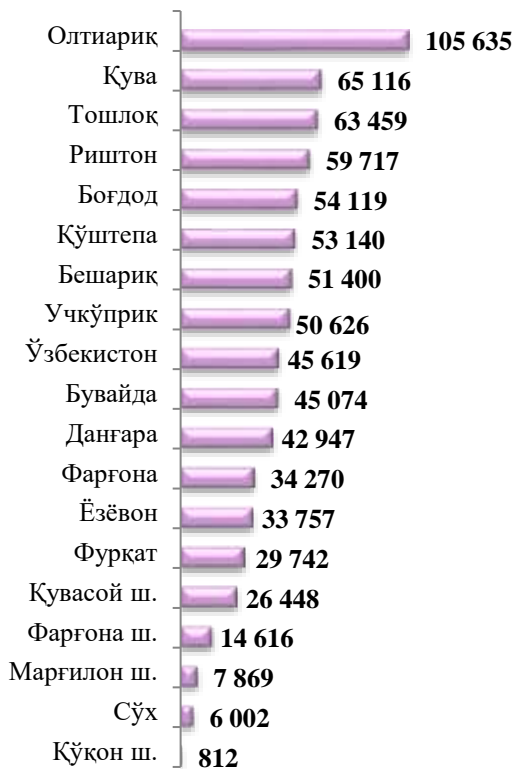
### Бошқа донлар (тонна)



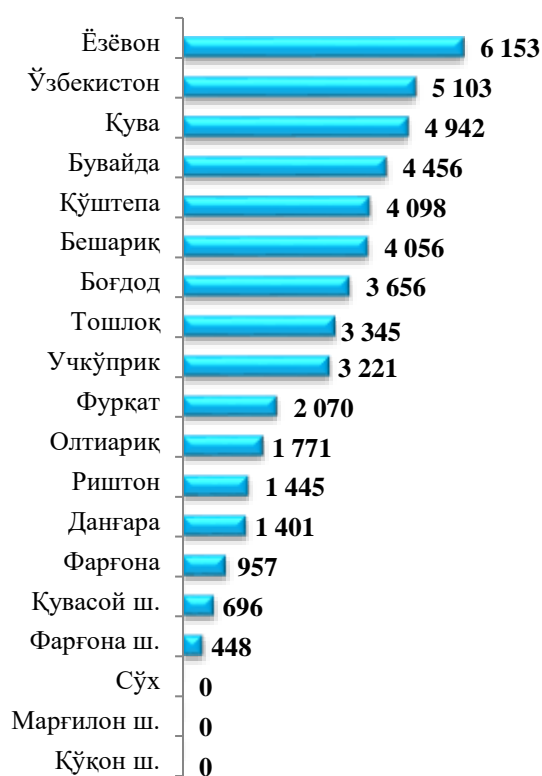
### Картошка, жами (тонна)



### Сабзавот, жами (тонна)



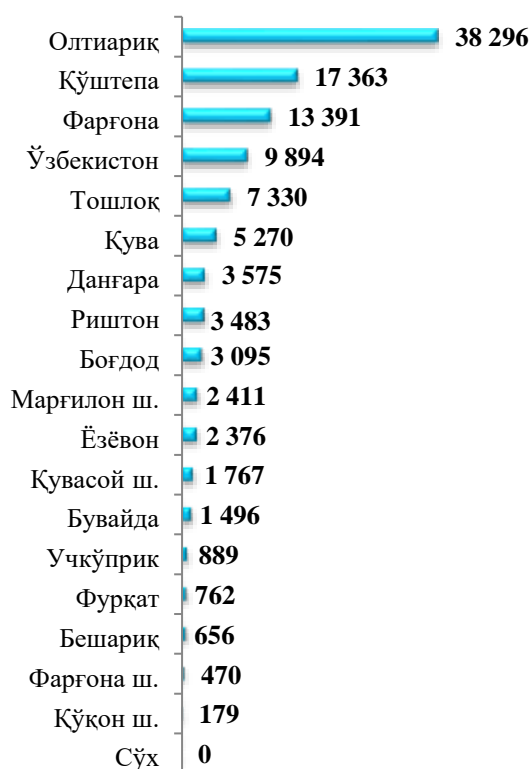
### Полиз, жами (тонна)



### Мевалар, жами (тонна)



### Узум, жами (тонна)



**Чорвачилик.** Келгусида чорвачилик соҳасининг имкониятларини оширишга қаратилган чора-тадбирларнинг изчиллик билан амалга оширилиши ҳамда давлат томонидан кўрсатилаётган тизимли қўллаб-қувватлашлар натижасида қорамоллар бош сонининг ўсишига, ички истеъмол бозорларининг чорвачилик маҳсулотлари билан тўйинишига имкон яратди.

2020 йилнинг январь-сентябрида чорвачилик маҳсулотларини ишлаб чиқариш ҳажми 6 686,8 млрд. сўмни ёки 2019 йилнинг шу даврига нисбатан 104,1 %ни (2019 йилнинг январь-сентябрида 101,6 %ни) ташкил қилди. Ишлаб чиқарилган қишлоқ хўжалиги маҳсулотларининг умумий ҳажмида чорвачилик маҳсулотларининг улуши 44,0 %ни ташкил этди.

2020 йилнинг 1 октябрь ҳолатига йирик шохли қорамоллар бош сони 1 006,6 минг бош (100,8 %)га, шу жумладан сигирлар 363,5 минг бош (100,9 %)га, қўй ва эчкилар 863,0 минг бош (101,5 %)га, отлар 9 047 бош (100,8 %) га, паррандалар 8 308,3 минг бош (100,3 %)га кўпайган.



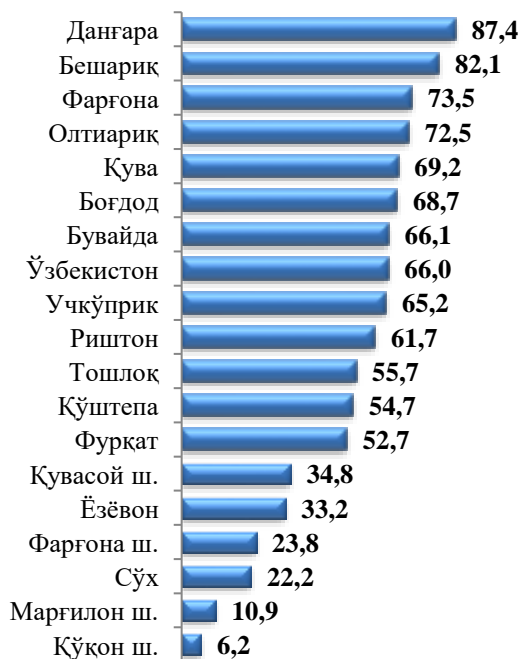
**2020 йил 1 октябрь ҳолатига хўжалик тоифалари бўйича  
чорва моллари ва паррандалар**

	<i>Фермер хўжаликлари</i>		<i>Дехқон (шахсий ёрдамчи) хўжаликлари</i>		<i>Қишлоқ хўжалиги фаолиятини амалга оширувчи ташкилотлар</i>	
	<i>минг бош</i>	<i>ўсиш суръати, %да</i>	<i>минг бош</i>	<i>ўсиш суръати, %да</i>	<i>минг бош</i>	<i>ўсиш суръати, %да</i>
Йирик шохли қорамоллар	54,2	112,4	943,4	100,3	9,0	97,8
<i>шу жумладан: сигирлар</i>	17,3	120,1	344,1	100,3	2,1	84,0
Қўйлар ва эчкилар	58,9	106,9	799,9	101,3	4,2	80,8
Отлар	1 495	120,8	7 466	98,3	86	61,9
Паррандалар	1 234,0	145,5	5 091,3	104,9	1 983,0	76,8

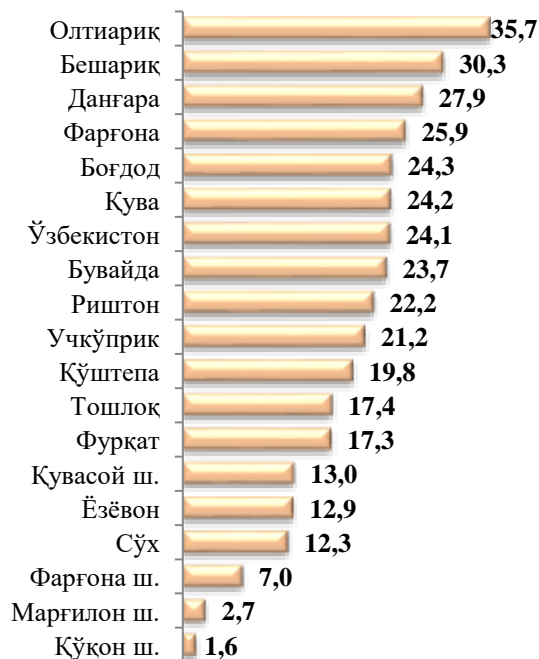
Умумий бош сонга нисбатан деҳқон (шахсий ёрдамчи) хўжаликларида йирик шохли қорамолларнинг улуши 93,7 %ни, фермер хўжаликларида 5,4 %ни ташкил этди, сигирлар мос равишда – 94,7 ва 4,8 %ни, қўйлар ва эчкилар – 92,7 ва 6,8 %ни, отлар – 82,5 ва 16,5 %ни, паррандалар – 61,3 ва 14,9 %ни ташкил қилди.

## 2020 йил 1 октябрь ҳолатига ҳудудлар кесимида чорва моллари ва паррандалар

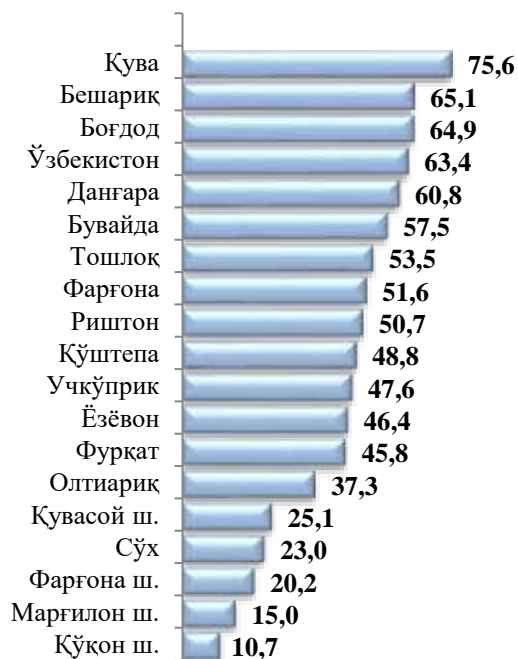
### Йирик шохли қорамоллар (минг бош)



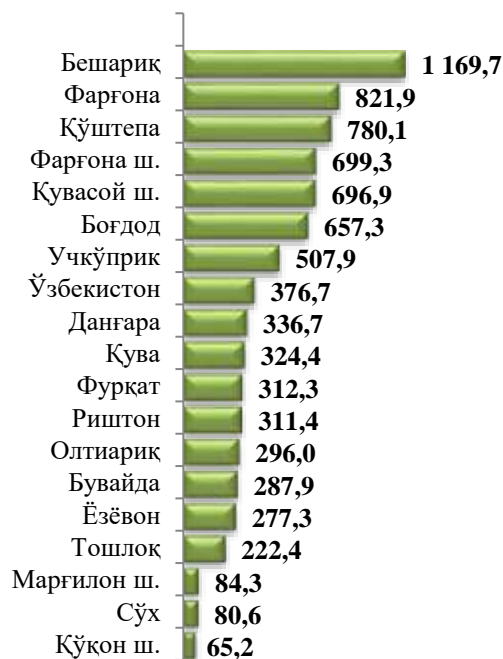
### шу жумладан: сигирлар (минг бош)



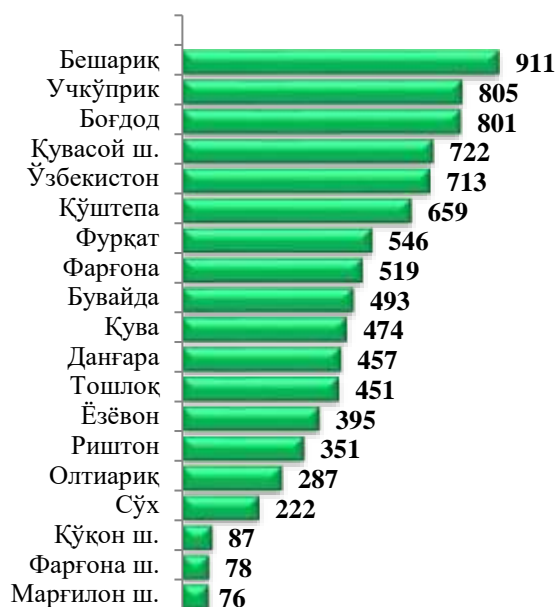
### Кўйлар ва эчкилар (минг бош)



### Паррандалар (минг бош)



## Отлар (бош)



2020 йилнинг январь-сентябрида барча тоифадаги хўжаликларда тирик вазнда 123,1 минг тонна гўшт (2019 йилнинг январь-октябрига нисбатан 4,1 %га кўп), 739,7 минг тонна сут (4,5 %), 407,0 млн. дон тухум (3,4 %), 1 086 тонна жун (2,3 %), 2 011,2 тонна пилла хом-ашёси (2,2 %га кам), 1 290,8 тонна асал (5,7 %) ишлаб чиқарилди ҳамда 4 931,8 тонна балиқ (6,4 %) овланди.

Мамлакатимизда паррандачилик соҳасини ривожлантириш ва экспортга мўлжалланган тайёр маҳсулотлар ишлаб чиқариш ҳажмини ошириш ва турларини кенгайтириш, шунингдек вилоятимизда аҳолини маҳаллий ишлаб чиқарилган сифатли ва арзон паррандачилик маҳсулотлари билан таъминлаш бўйича изчил чоратadbирлар амалга оширилиши ҳамда берилаётган имтиёзли кредитлар натижасида вилоятимизда 2020 йил 1 октябрь ҳолатига барча тоифадаги хўжаликларда паррандалар 8 308,3 минг бошни ташкил этиб, ўтган йилга нисбатан 0,3 %га ошган, шундан фермер хўжаликларида 1 234,0 минг бош (45,5 %)га, деҳқон (шахсий ёрдамчи хўжаликлари)да 5 091,3 минг бош (4,9 %)га кўп аксинча, қишлоқ хўжалиги фаолиятини амалга оширувчи ташкилотларда 1 983,0 минг бош (23,2 %)га камайган.

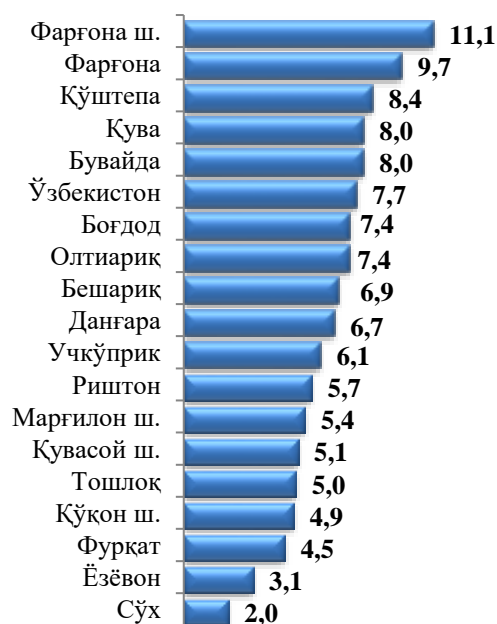
Тухум етиштириш барча тоифадаги хўжаликларда 407,0 млн. донани ташкил этиб, ўтган йилга нисбатан 3,4 %га ёки 13,3 млн. донга ошган, шундан фермер хўжаликларида 73,1 млн.дона (3,9 %)га, деҳқон (шахсий ёрдамчи хўжаликлари)да 289,2 млн.дона (3,6 %)га, қишлоқ хўжалиги фаолиятини амалга оширувчи ташкилотларда 44,7 млн.дона (1,3 %)га кўпайган.

**2020 йилнинг январь-сентябрида хўжалик тоифалари бўйича асосий турдаги чорвачилик маҳсулотларини ишлаб чиқариш**

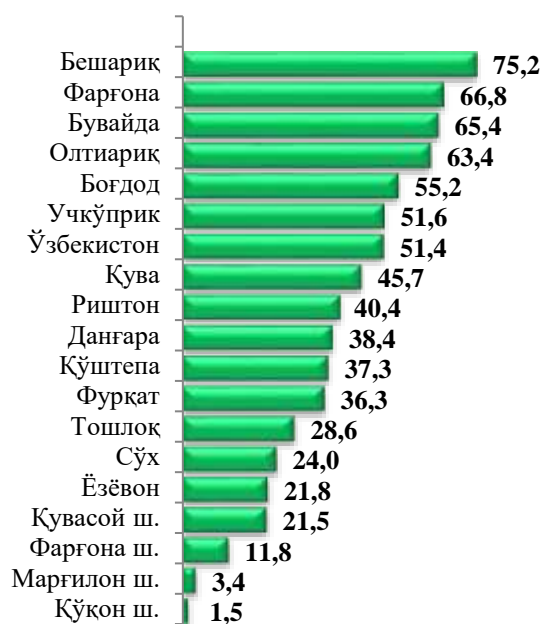
	Фермер хўжаликлари		Деҳқон (шахсий ёрдамчи) хўжаликлари		Қишлоқ хўжалиги фаолиятини амалга оширувчи ташкилотлар	
	миқдори	ўсиш суръати, %да	миқдори	ўсиш суръати, %да	миқдори	ўсиш суръати, %да
Гўшт, тирик вазнда, минг тонна	5,7	107,5	108,6	103,9	8,8	102,1
Сут, минг тонна	45,4	138,4	692,3	102,8	2,0	109,7
Тухум, млн. дона	73,1	103,9	289,2	103,6	44,7	101,3
Жун, тонна	58	128,9	1026	101,2	2	66,7
Овланган балиқ, тонна	3758,0	102,9	211,5	100,8	962,3	124,7

**2020 йилнинг январь-сентябрида ҳудудлар кесимида асосий турдаги чорвачилик маҳсулотларини ишлаб чиқариш**

**Гўшт (минг тонна)**



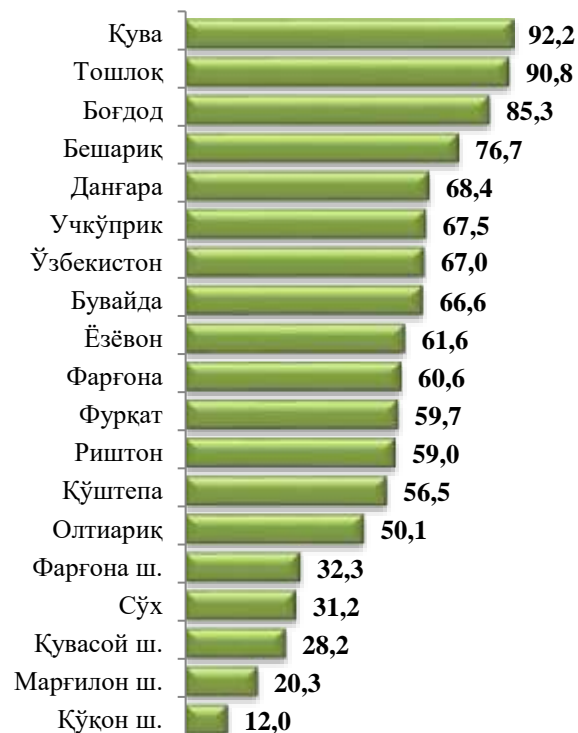
**Сут (минг тонна)**



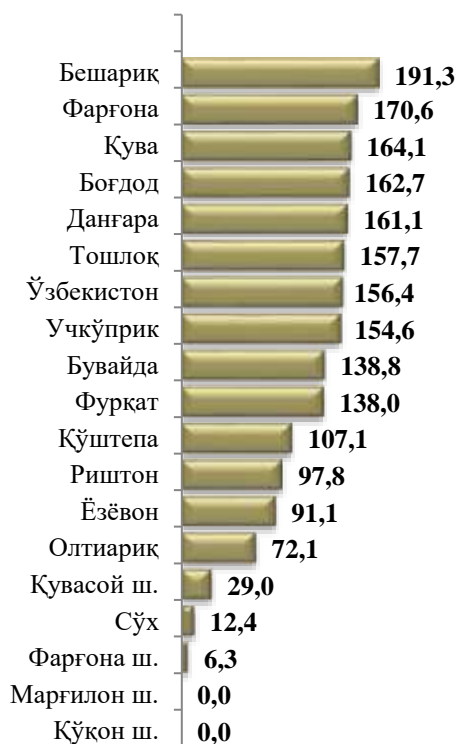
### Тухум (млн. дона)



### Жун (тонна)



### Пилла (тонна)



### Балиқ (тонна)



## IV. ИНВЕСТИЦИЯЛАР ВА ҚУРИЛИШ

2020 йил январь–сентябрь ойларида асосий капиталга киритилган инвестицияларнинг умумий ҳажми миллий валютада 8 392,5 млрд. сўми (АҚШ доллари эквивалентидаги ҳажми 0,84 млрд. АҚШ долларини) ёки 2019 йилнинг мос даврига нисбатан ўсиш суръати 104,8 %ни ташкил қилди.

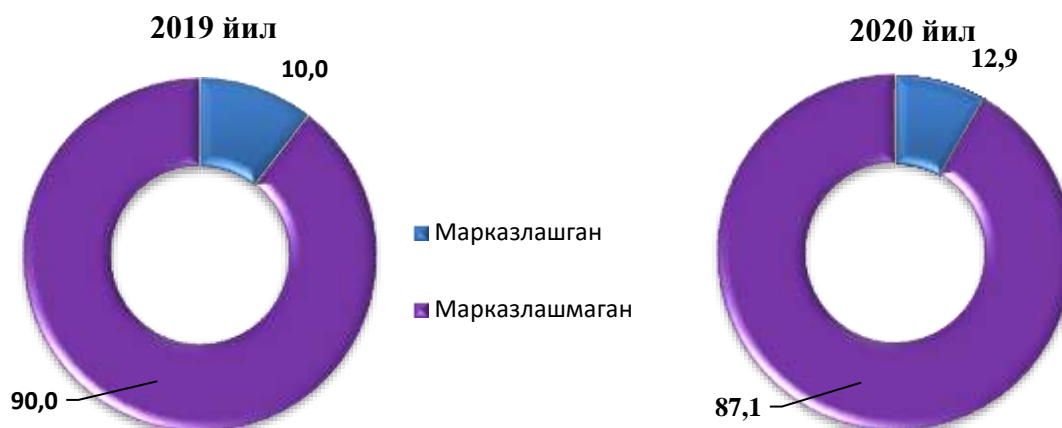
### Молиялаштириш манбалари бўйича асосий капиталга киритилган инвестицияларнинг тақсимланиши (2020 йил январь–сентябрь)

	млрд.сўм	ўсиш суръати, %да	яқунга нисбатан % ҳисобида
<b>Асосий капиталга киритилган инвестициялар</b>	<b>8 392,5</b>	<b>104,8</b>	<b>100,0</b>
<i>шу жумладан</i>			
<b>Марказлашган инвестициялар:</b>	<b>1 085,1</b>	<b>135,3</b>	<b>12,9</b>
бюджет маблағлари	499,3	85,4	5,9
Ўзбекистон Республикаси Молия вазирлиги хузуридаги Сув таъминоти ва канализация тизимларини ривожлантириш жамғармаси	71,1	116,6	0,8
ҳукумат кафолати остида чет эл кредитлари	514,7	3,3 м.	6,1
<b>Марказлашмаган инвестициялар</b>	<b>7 307,4</b>	<b>101,0</b>	<b>87,1</b>
корхоналарнинг ўз маблағлари	1 460,3	77,4	17,4
аҳоли маблағлари	956,3	77,0	11,4
тўғридан-тўғри хорижий инвестиция ва кредитлар	2 555,0	83,3	30,4
тижорат банк кредитлари ва бошқа қарз маблағлари	2 335,8	221,8	27,8

Давлат бюджетидан ажратилган инвестициялар ижтимоий соҳани ва ҳаётий таъминот тизимини қўллаб қувватлашга, Фарғона вилояти инфраструктурасини ривожлантиришга қаратилган манзилли инвестиция дастурларини амалга ошириш учун йўналтирилган.

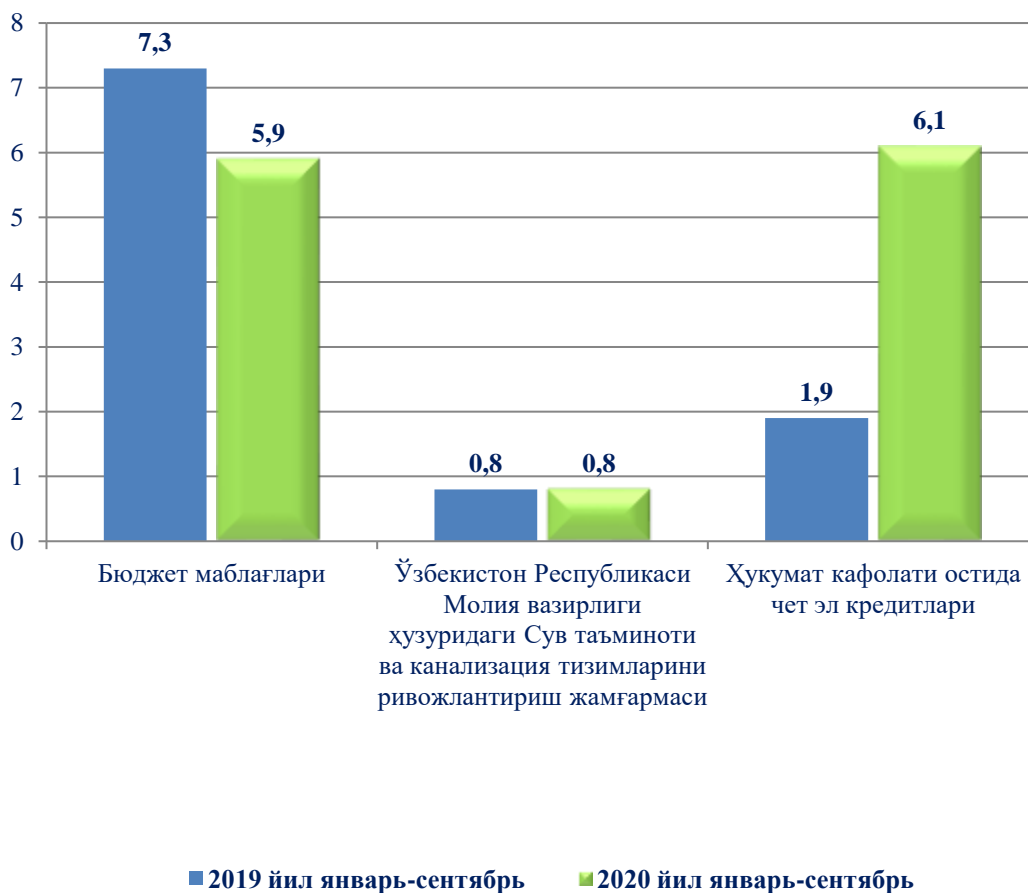
## Асосий капиталга киритилган инвестицияларда марказлашган ва марказлашмаган инвестицияларнинг улушлари

(январь-сентябрь умумий ҳажмга нисбатан, %да)

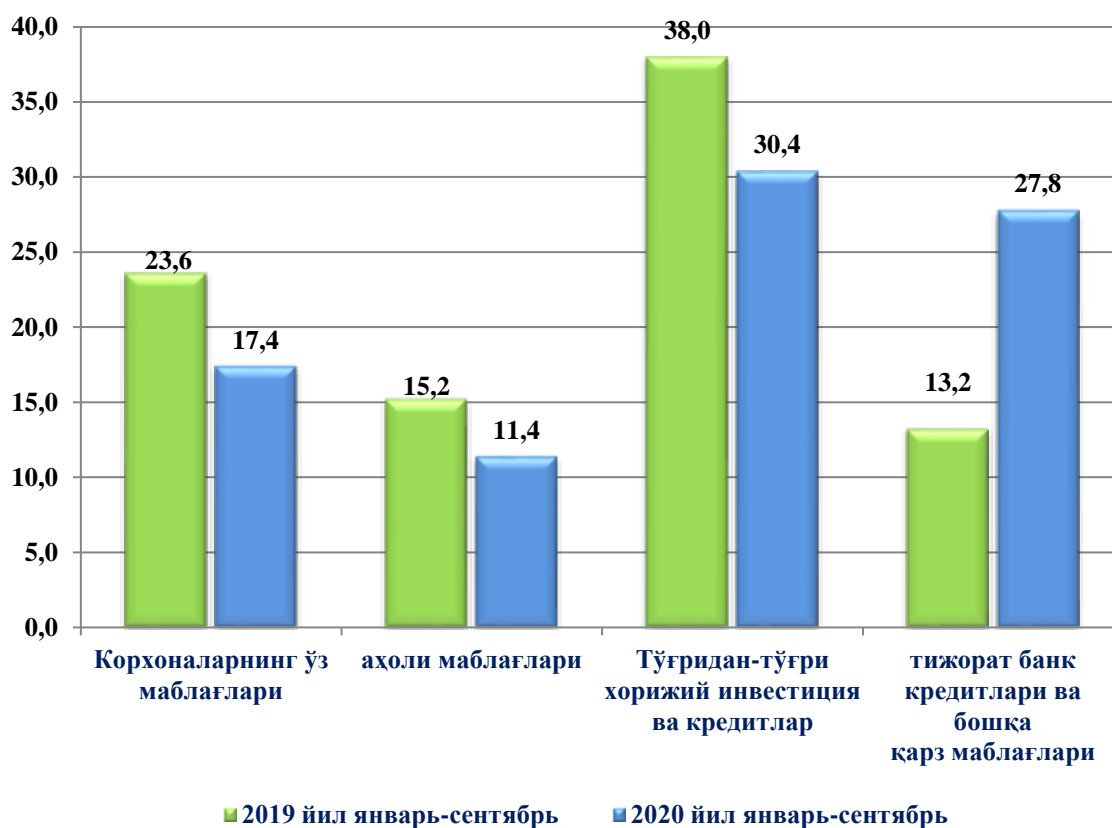


## Асосий капиталга киритилган инвестицияларнинг марказлашган молиялаштириш манбалари

(январь-сентябрь жами инвестициялар ҳажмидаги улуши, %да)



**Асосий капиталга киритилган инвестицияларнинг марказлашмаган  
молиялаштириш манбалари**  
(январь-сентябрь жами инвестициялар ҳажмидаги улуши, %да)





Марказлашган молиялаштириш манбалари ҳисобидан инвестициялар таркиби, %да

Ўтган йилнинг мос даврига нисбатан, %да



Марказлашмаган молиялаштириш манбалари ҳисобидан инвестициялар таркиби, %да

Ўтган йилнинг мос даврига нисбатан, %да



Асосий капиталга киритилган инвестицияларнинг марказлашган молиялаштириш манбалари ҳисобидан киритилган жами инвестициялар 1 085,1 млрд. сўмни ташкил этиб, ўтган йилнинг мос даврига нисбатан 154,3 %га ошган (умумий ҳажмдаги улуши 12,9 %), шундан бюджет маблағлари 499,3 млрд. сўмни, ўтган йилнинг мос даврига нисбатан 85,4 %га ошган (умумий ҳажмдаги улуши 5,9%), Ўзбекистон Республикаси Молия вазирлиги ҳузуридаги Сув таъминоти ва канализация тизимларини ривожлантириш жамғармаси 71,1 млрд. сўмни ташкил этди, ўтган йилнинг мос даврига нисбатан 116,6 %ни ташкил этганини таъкидлаш лозим. Ўзбекистон Республикаси кафолати остидаги хорижий инвестиция ва кредитлар 514,7 млрд. сўмни ташкил этиб, ўтган йилнинг мос даврига нисбатан 3,3 марта ташкил этганини таъкидлаш лозим.

Асосий капиталга киритилган инвестицияларнинг марказлашмаган молиялаштириш манбалари ҳисобидан киритилган жами инвестициялар 7 307,4 млрд. сўмни ташкил этди, ўтган йилнинг мос даврига нисбатан 101,0 %ни (жами инвестициялар ҳажмидаги улуши 87,1 %) ташкил этди. Шундан жами инвестициялар ҳажмида энг кўп улуш тўғридан-тўғри хорижий инвестиция ва кредитлар ҳисобига тўғри келиб, 2 555,0 млрд. сўмни ташкил этиб, ўтган йилнинг мос даврига нисбатан 83,3 %га пасайган (жами инвестициялар ҳажмидаги улуши 30,4 %), корхоналарнинг ўз маблағлари ҳисобига ўзлаштирилган инвестициялар 1 460,3 млрд. сўмни, ўтган йилнинг мос даврига нисбатан 77,4 %ни (жами инвестициялар ҳажмидаги улуши 17,4 %) ташкил этди, 956,3 млрд. сўм аҳоли маблағлари ҳисобига ўзлаштирилган инвестициялар бўлиб, ўтган йилнинг мос даврига нисбатан 77,0 % ни (жами инвестициялар ҳажмидаги улуши 11,4 %) ташкил этди. Тижорат банклари кредитлари ва бошқа қарз маблағлари 2 335,9 млрд. сўмни ташкил этиб, ўтган йилнинг мос даврига нисбатан 2,2 марта (жами инвестициялар ҳажмидаги улуши 27,8 %) ташкил этди.

**2020 йилнинг январь-сентябрь асосий капиталга инвестициялар  
молиялаштириш манбаларининг мулкчилик шакли  
бўйича тақсимланиши**

	<i>Жами млрд.сўм</i>	<i>шу жумладан мулкчилик шакллари бўйича:</i>	
		<i>давлат</i>	<i>нодавлат</i>
<b>Жами инвестициялар, млрд.сўм</b>	<b>8 392,5</b>	<b>855,1</b>	<b>7 537,4</b>
<i>шу жумладан молиялаштириш манбалари бўйича:</i>			
давлат бюджети маблағлари	499,3	363,6	135,7
давлат мақсадли жамғармалари маблағлари	71,1	67,3	3,8
корхоналар ва аҳоли маблағлари	2 416,5	280,8	2 135,7
чет эл инвестициялари ва кредитлари	3 069,7	143,2	2 926,5
банк кредитлари ва бошқа қарз маблағлари	2 335,9	0,2	2 335,7
Болалар спортини ривожлантириш жамғармаси маблағлари	-	-	-

**Иқтисодий фаолият турлари бўйича  
асосий капиталга киритилган инвестициялар**

	<i>январь–сентябрь</i>			
	<i>2019 йил</i>	<i>Умумий ҳажмга нисбатан %да</i>	<i>2020 йил</i>	<i>Умумий ҳажмга нисбатан %да</i>
<b>Жами, млрд.сўм</b>	<b>7 040,1</b>	<b>100,0</b>	<b>8 392,5</b>	<b>100,0</b>
<i>шу жумладан иқтисодий фаолият турлари бўйича:</i>				
кишлоқ, ўрмон ва балиқ хўжалиги	695,4	9,9	792,6	9,4

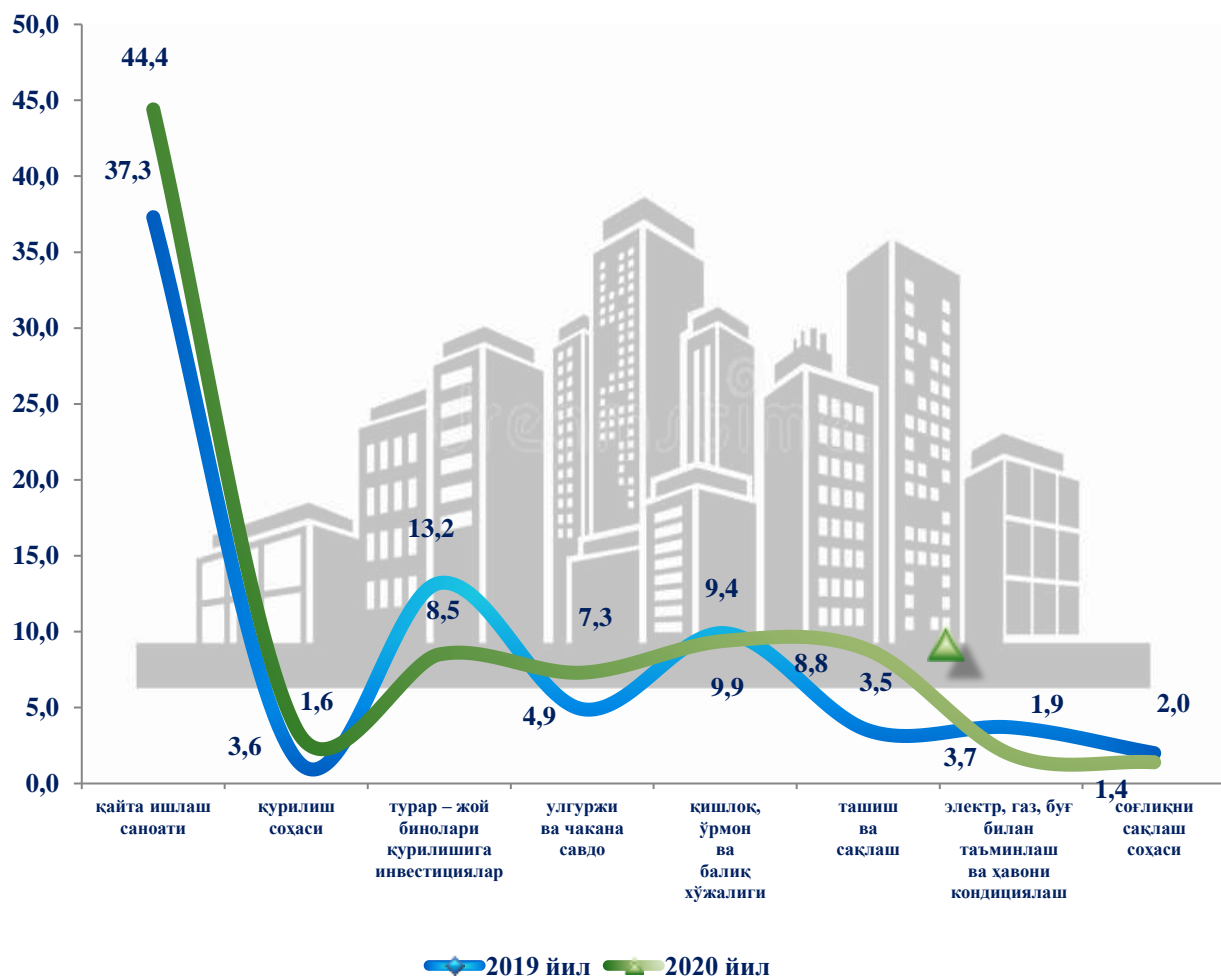
	<i>январь–сентябрь</i>			
	<i>2019 йил</i>	<i>Умумий ҳажмга нисбатан %да</i>	<i>2020 йил</i>	<i>Умумий ҳажмга нисбатан %да</i>
тоғ–кон саноати	812,7	11,5	251,0	3,0
ишлаб чиқариш саноати	2 628,1	37,3	3 723,8	44,4
электр, газ, буғ билан таъминлаш ва ҳавони кондициялаш	262,3	3,7	161,7	1,9
сув билан таъминлаш, канализация тизими, чиқиндиларни йиғиш ва утилизация қилиш	87,4	1,2	109,0	1,3
қурилиш	113,6	1,6	298,1	3,6
улгуржи ва чакана савдо, моторли транспорт воситалари ва мотоциклларни таъмирлаш	346,0	4,9	609,6	7,3
ташиш ва сақлаш	244,1	3,5	736,7	8,8
яшаш ва овқатланиш бўйича хизматлар	40,9	0,6	42,3	0,5
ахборот ва алоқа	44,4	0,6	38,7	0,5
молиявий ва суғурта фаолияти	64,9	0,9	28,1	0,3
профессионал, илмий ва техник фаолият	49,9	0,7	21,2	0,3
таълим	230,2	3,3	327,8	3,9
соғлиқни сақлаш ва ижтимоий хизматлар кўрсатиш	137,5	2,0	121,3	1,4
бошқа иқтисодий фаолият турларидан ташқари: турар – жой бинолари қурилишига инвестициялар	930,5	13,2	716,1	8,5
санъат, кўнгил очиш ва дам олиш	52,7	0,7	57,7	0,7
бошқа фаолият турлари	299,5	4,3	356,8	4,3

Иқтисодий фаолият турлари бўйича тоғ–кон саноатида – 251,0 млрд. сўм (жами инвестициялар ҳажмида 3,0%), (шундан кумир қазиб олиш – 156,9 млрд. сўм), қайта ишлаш саноатида – 3 727,8 млрд. сўм, (44,4%) шундан озиқ–овқат маҳсулотлари, ичимликлар ва тамаки маҳсулотлари – 258,6 млрд. сўм (3,1%), тўқимачилик маҳсулотлари ва кийим – 761,3 млрд. сўм (9,1%), кимё маҳсулотлари – 179,3 млрд. сўм (2,1%), нометалл минерал маҳсулотлар – 1 824,0 млрд. сўм (21,7%), металлургия – 35,9 млрд. сўм, электр, газ, буғ билан таъминлаш ва ҳавони кондициялаш – 161,7 млрд. сўм (1,9%), қурилиш – 298,1 млрд. сўм

(3,6%), ташиш ва сақлаш – 736,7 млрд. сўм (8,8%), улгуржи ва чакана савдо, моторли транспорт воситалари ва мотоциклларни таъмирлаш – 609,6 млрд. сўм (7,3%), ахборот ва алоқа – 38,7 млрд. сўм (0,5%), профессионал, илмий ва техник фаолият – 21,2 млрд. сўм (0,3%), таълим – 327,8 млрд. сўм (3,9%), бошқа иқтисодий фаолият турларидан ташқари турар жой бинолари қурилишига – 716,1 млрд. сўмлик (8,5%) инвестициялар ўзлаштирилди.

### Кирилган инвестицияларда катта улушга эга бўлган соҳалар

(Январь-сентябрь ҳолатига, %да)



## Вилоят кесимида асосий капиталга киритилган инвестициялар

	Умумий ҳажм		Аҳоли жон бошига	
	млрд.сўм	ўсиш суръати, %да	минг.сўм	ўсиш суръати, %да
<b>Вилоят жами</b>	<b>8 392,5</b>	<b>104,8</b>	<b>2 221,8</b>	<b>102,9</b>
<i>шаҳарлар:</i>				
Фарғона	2 006,9	141,6	6 903,6	139,2
Қўқон	628,8	125,2	2 474,6	123,2
Қувасой	830,9	136,9	8 848,3	134,4
Марғилон	318,0	106,7	1 344,7	105,0
<i>туманлар:</i>				
Олтиариқ	348,0	89,7	1 641,3	88,0
Қўштепа	353,7	139,1	1 853,9	136,4
Боғдод	86,5	41,7	400,6	40,8
Бувайда	123,2	60,6	539,5	59,4
Бешариқ	457,5	44,2	2 002,2	43,4
Қува	191,9	64,2	741,9	63,0
Учкўприк	400,1	117,7	1 747,4	115,5
Риштон	119,7	76,5	591,8	75,1
Сўх	30,8	40,1	394,7	39,3
Тошлоқ	219,5	146,9	1 083,3	144,0
Ўзбекистон	1 223,2	163,3	5 113,7	160,3
Фарғона	199,2	28,3	932,1	27,8
Данғара	395,5	119,3	2 270,5	116,9
Фурқат	305,2	276,5	2 586,3	2,7 м.
Ёзёвон	153,9	87,8	1 388,9	86,1

## Асосий капиталга киритилган хорижий инвестициялар

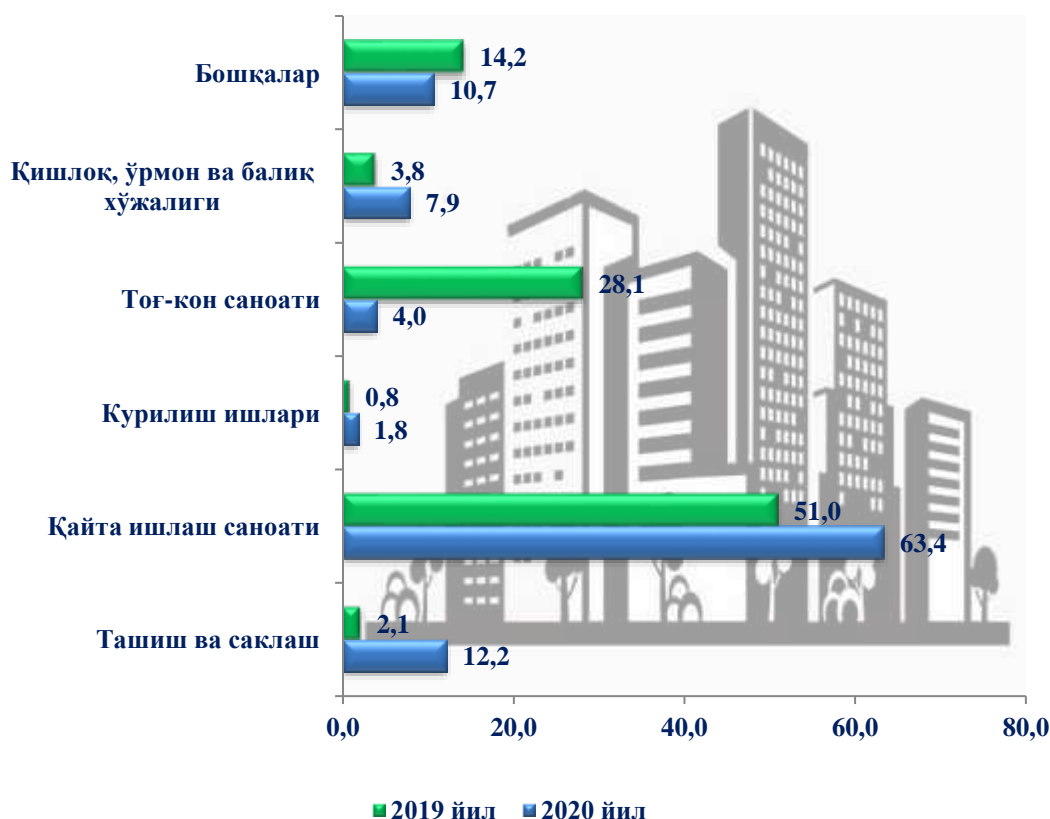
2020 йил январь–сентябрь ойларида асосий капиталга киритилган хорижий инвестиция ва кредитларнинг умумий ҳажми 3 069,7 млрд.сўм бўлиб 355,5 млн. АҚШ доллари ёки 2019 йилнинг мос даврига нисбатан 95,3 %га пасайди. Жами хорижий инвестициялар 1 304,9 млрд. сўм бўлиб 182,5 млн. АҚШ долларини ташкил этди, шундан 1 243,4 млрд. сўм тўғридан-тўғри хорижий инвестициялар бўлиб 176,4 млн. АҚШ долларини, бошқа хорижий инвестициялар 61,6 млрд.сўм бўлиб 6,1 млн. АҚШ долларини ташкил этди. Жами хорижий кредитлар 1 764,7 млрд.сўм бўлиб 173,0 млн. АҚШ долларни, шундан 514,7 млрд.сўм Ҳукумат кафолати остидаги хорижий кредитлар бўлиб 51,0 млн. АҚШ долларини, кафолатланмаган хорижий кредитлар 1 250,0 млрд.сўм бўлиб 122,0 млн. АҚШ долларини ташкил этди.

### Асосий капиталга киритилган хорижий инвестиция ва кредитларнинг таркиби (2020 йил)

	млрд. сўм	шу жумладан :	
		давлат кафолати остида	тўғридан-тўғри ва бошқалар
Жами асосий капиталга киритилган хорижий инвестиция ва кредитлар	<b>3 069,6</b>	<b>514,7</b>	<b>2 554,9</b>
<i>шу жумладан:</i>			
давлат	143,2	143,2	-
нодавлат	2 926,4	371,5	2 554,9

Ҳисобот даврида Фарғона вилоят бўйича тўғридан – тўғри хорижий инвестиция ва кредитлар 2 554,9 млрд.сўмни ташкил этиб, жами хорижий инвестиция ва кредитлардаги нодавлат секторига киритилган тўғридан–тўғри хорижий инвестиция ва кредитларнинг улуши 87,3 %ни ташкил қилди.

**Хорижий инвестиция ва кредитларнинг  
алоҳида иқтисодий фаолият турлари бўйича тақсимланиши**  
(январь-сентябрь, умумий ҳажмга нисбатан, %да)



Хорижий инвестиция ва кредитларнинг иқтисодий фаолият турлари бўйича салмоқли қисмининг ўзлаштирилиши қайта ишлаш саноатига тўғри келиб 1 946,6 млрд.сўмни ташкил этиб, жами хорижий инвестиция ва кредитлар ҳажмидаги улуши – 63,4 %ни, тоғ-кон саноатида – 122,4 млрд.сўмни ташкил этиб, жами хорижий инвестиция ва кредитларнинг 4,0 %ни, қишлоқ, ўрмон ва балиқ хўжалиги соҳасида – 241,5 млрд.сўмни ташкил этиб, жами хорижий инвестиция ва кредитларнинг 7,9 %ни ташкил этди.

Шу билан бирга, ташиш ва сақлаш соҳасида 373,3 млрд. сўмни, жами хорижий инвестиция ва кредитларнинг 12,2 %ни, ҳамда қурилиш соҳасига эса 56,1 млрд. сўмни ташкил этди. Ушбу иқтисодий фаолият турлари бўйича хорижий инвестиция ва кредитларнинг ўзлаштирилиши 2019 йилнинг январь-сентябрь ойларига нисбатан ортанлиги кузатилди.



## Ижтимоий соҳа объектларини қуриш

Уй–жой қурилишида 573,0 млрд. сўмлик инвестициялар ўзлаштирилди ёки жами инвестициялар ҳажмининг 6,8 %ини ташкил қилди.

### 2020 йилнинг январь-сентябрида янги қурилиш ва реконструкция ҳисобидан фойдаланишга топширилган турар–жой ва ижтимоий соҳа объектлари

	Барча манбалар ҳисобидан			
	фойдаланишга топширилди		Ўтган йилнинг мос даврига ўсиш суръати, %да	
	жами	шу жумладан қишлоқ жойларда	жами	шу жумладан қишлоқ жойларда
<b>Уй–жой, умумий майдони минг.кв.м</b>	<b>635,1</b>	<b>449,8</b>	<b>78,1</b>	<b>74,7</b>
ундан:				
якка тартибдаги уй–жойлар	620,0	449,8	79,8	77,2
якка тартибдаги уй–жойлар намунавий лойиҳалар бўйича шаҳар ва қишлоқ жойларда	15,1	-	40,8	-
Касалхоналар, ётоқ ўрни	160	-	37,6	-
Умумий таълим ва махсус мактаблар, ўқувчилар ўрни	4 434	2 414	72,7	66,5
Сув тармоқлари, км	62,6	53,6	37,7	36,5
Газ тармоқлари, км	5,2	5,2	167,7	192,6

2020 йил январь–сентябрь ойларида умумий майдони 635,1 минг кв.м. бўлган 3 259 та уй ёки 3 520 та квартира (2019 йилнинг январь–сентябрига нисбатан 78,1 %), шу жумладан қишлоқ жойларида 449,8 минг. кв.м. (74,7 %) уй–жой фойдаланишга топширилди.

Коммунал қурилишда 62,6 км. сув тармоқлари (53,6 км. қишлоқ жойларда) ва 5,2 км. газ тармоқлари (5,2 км. қишлоқ жойларда) ишга туширилиб, сув тармоқлари 2019 йилнинг январь–сентябрь нисбатан 37,7 %ни ташкил этди, қишлоқ жойларда эса бу кўрсаткич 36,5 %ни ташкил этди. Касалхоналар, амбулатория – поликлиника муассасалари ва қишлоқ врачлик пунктлари қуриш ва капитал реконструкция қилишга 15,5 млрд. сўмлик инвестициялар ўзлаштирилди, шунингдек, умумтаълим

ва ихтисослаштирилган мактабларни қуриш ва капитал реконструкция қилишга 112,5 млрд. сўмлик инвестициялар ўзлаштирилди.

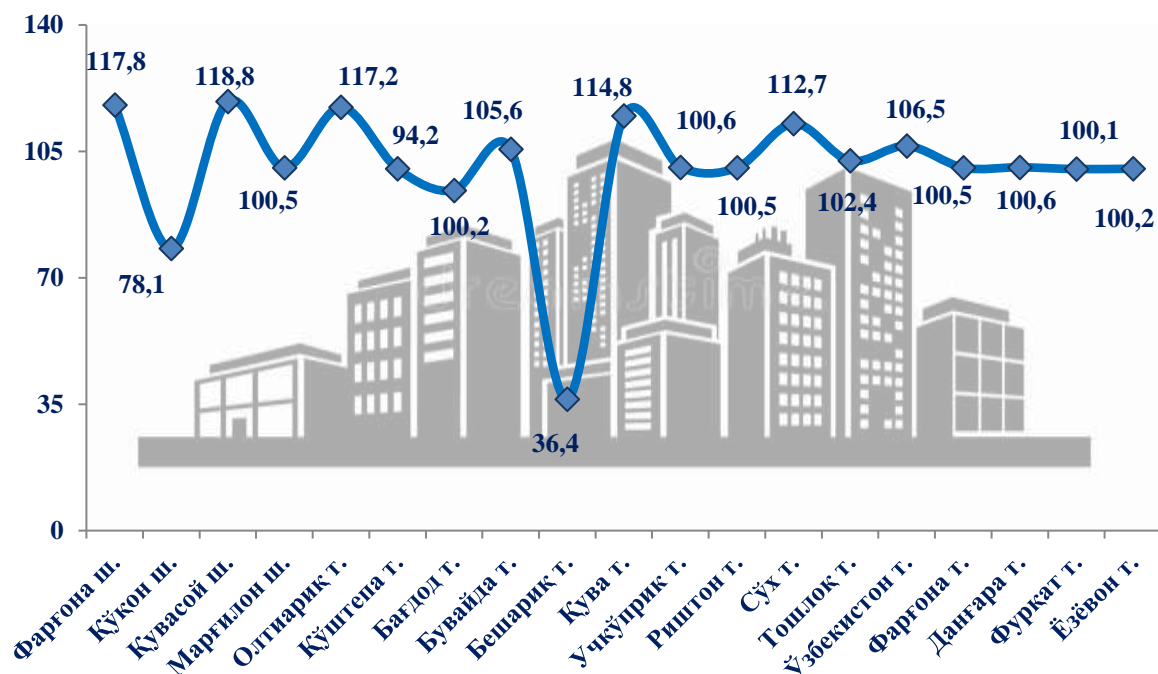
Сув тармоқлари қурилишига 2 367,0 млн. сўм, шундан аҳоли маблағлари ҳисобидан 2 367,0 млн. сўм (100,0 %) ўзлаштирилди.

Газ тармоқлари қурилишига 168,9 млн. сўм, шундан аҳоли маблағлари ҳисобидан 168,9 млн.сўм (умумий ҳажмнинг 100 %) ўзлаштирилди.

### Қурилиш фаолияти

2020 йил январь–сентябрь ойларида 3 824,2 млрд. сўмлик қурилиш ишлари бажарилиб, ўсиш суръати 2019 йилнинг январь–сентябрь ойларига нисбатан 100,4 %ни ташкил этди.

Худудлар кесимида қурилиш ишлари ўсиш суръати, фоизда



Худудлар кесимида қурилиш ишлари умумий ҳажмини кўрадиган бўлсак, Фарғона шаҳрида, 1 020,7 млрд. сўмлик қурилиш ишлари бажарилди, жами қурилиш ишлари ҳажмининг 26,7 % (ўтган йилнинг мос даврига нисбатан 117,8 %) ни ташкил этди. Қўқон шаҳрида 269,2 млрд. сўмлик қурилиш ишлари бажарилган бўлиб, жами қурилиш ишлари ҳажмининг 7,0 % (ўтган йилнинг мос даврига нисбатан 78,1 %)ни, Қувасой шаҳрида 181,6 млрд сўмлик қурилиш ишлари бажарилди, (жами қурилишдаги улуши 4,7 % ўсиш суръати 118,8 %)ни, Марғилон шаҳрида 542,8 млрд сўмлик қурилиш ишлари бажарилди (жами қурилишдаги улуши 14,2 %, ўсиш суръати 100,5 %), Фарғона туманида 66,3 млрд сўмлик қурилиш ишлари бажарилди

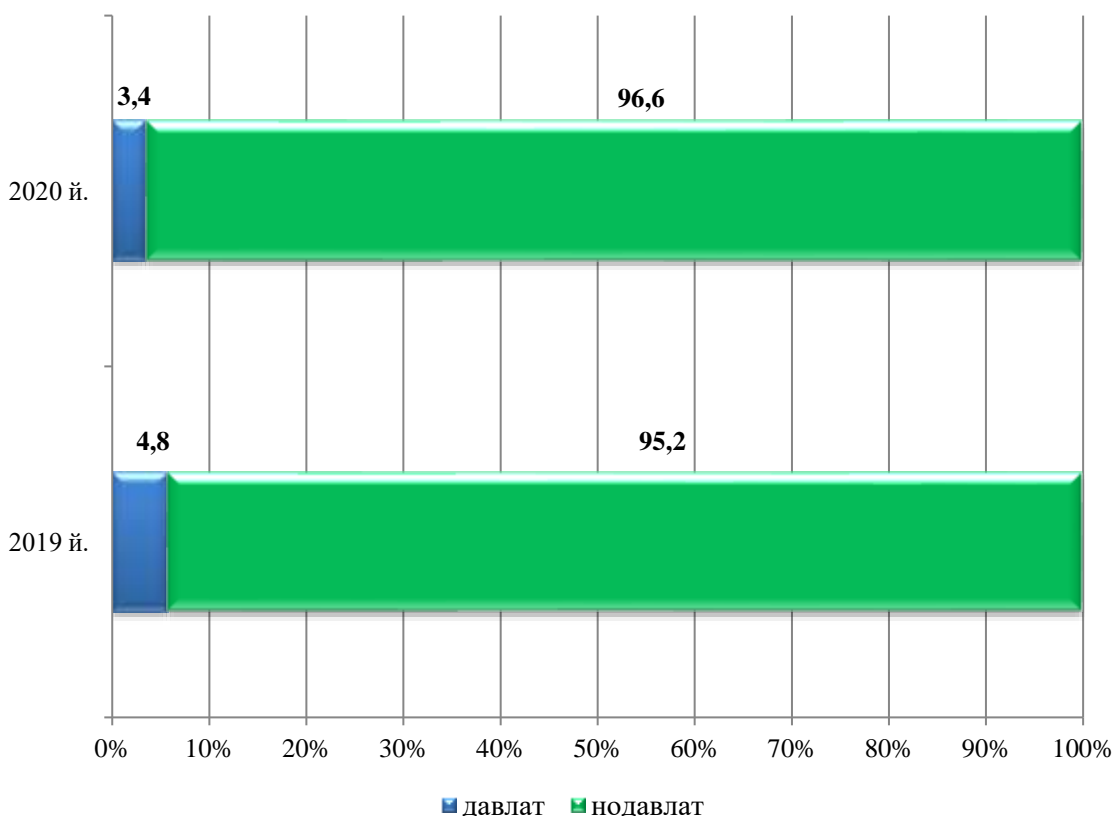
(жами қурилишдаги улуши 1,7 %, ўсиш суръати 100,5 %), Олтиариқ туманида 182,0 млрд сўмлик қурилиш ишлари бажарилди (жами қурилишдаги улуши 4,8 %, ўсиш суръати 117,2 %), Қўштепа туманида 166,5 млрд сўмлик қурилиш ишлари бажарилди (жами қурилишдаги улуши 4,4%, ўсиш суръати 100,2%), Боғдод туманида 241,3 млрд сўмлик қурилиш ишлари бажарилди (жами қурилишдаги улуши 6,3 %, ўсиш суръати 94,2 %), Бешариқ туманида 87,6 млрд сўмлик қурилиш ишлари бажарилди (жами қурилишдаги улуши 2,3 %, ўсиш суръати 36,4 %), Бувайда туманида 96,3 млрд сўмлик қурилиш ишлари бажарилди (жами қурилишдаги улуши 2,5 %, ўсиш суръати 105,6 %), Данғара туманида 174,1 млрд сўмлик қурилиш ишлари бажарилди (жами қурилишдаги улуши 4,6 %, ўсиш суръати 100,6 %), Кува туманида 158,0 млрд сўмлик қурилиш ишлари бажарилди (жами қурилишдаги улуши 4,1 %, ўсиш суръати 114,8 %), Риштон туманида 51,7 млрд сўмлик қурилиш ишлари бажарилди (жами қурилишдаги улуши 1,4 %, ўсиш суръати 100,5 %), Сўх туманида 84,7 млрд. сўмлик қурилиш ишлари бажарилди (жами қурилишдаги улуши 2,2 %, ўсиш суръати 112,7 %), Тошлоқ туманида 92,2 млрд. сўмлик қурилиш ишлари бажарилди (жами қурилишдаги улуши 2,4 %, ўсиш суръати 102,4 %), Ўзбекистон туманида 83,1 млрд сўмлик қурилиш ишлари бажарилди (жами қурилишдаги улуши 2,2 %, ўсиш суръати 106,5 %), Учкўприк туманида 109,2 млрд сўмлик қурилиш ишлари бажарилди (жами қурилишдаги улуши 2,9 %, ўсиш суръати 100,6 %), Фурқат туманида 111,0 млрд сўмлик қурилиш ишлари бажарилди (жами қурилишдаги улуши 2,9 %, ўсиш суръати 100,1 %), Ёзёвон туманида 106,0 млрд сўмлик қурилиш ишлари бажарилди (жами қурилишдаги улуши 2,8 %, ўсиш суръати 100,2 %).

#### Мулкчилик шакллари бўйича қурилиш ишлари таркиби

	январь–сентябрь	
	2019 йил	2020 йил
<b>Қурилиш ишлари, млрд. сўм</b>	<b>3 282,8</b>	<b>3 824,2</b>
<i>шу жумладан:</i>		
давлат	157,6	131,1
нодавлат	3 125,2	3 693,1

## Қурилиш ишларини мулкчилик шакллари бўйича кўриниши

(январь-сентябрь, умумий ҳажмга нисбатан, %да)



Мулкчиликнинг нодавлат шаклидаги қурилиш ташкилотлари томонидан 3 693,1 млрд. сўмлик қурилиш ишлари бажарилган бўлиб, жами қурилиш ишлари ҳажмининг 96,6 %ни ташкил қилди.

Мулкчиликнинг давлат шаклидаги қурилиш ташкилотлари томонидан 131,1 млрд. сўмлик қурилиш ишлари бажарилган бўлиб, жами қурилиш ишлари ҳажмининг 3,4 %ни ташкил қилди.

Қурилиш ишлари умумий ҳажмининг 58,2 %ни янги қурилиш, реконструкция қилиш, кенгайтириш ва корхоналарни техник қайта қурулантиришга 41,8 %ини эса капитал, жорий таъмирлашга ва бошқа қурилиш пудрат ишларига тўғри келди.

### Намунавий уй-жойлар

2020 йилнинг январь-сентябрь ойларида вилоятда умумий майдони 15,1 минг кв.м бўлган 9 та намунавий лойиҳалар асосида уй-жойлар қуриб фойдаланишга топширилди.

**Фойдаланишга топширилган, намунавий лойihalар  
асосида қурилган уй-жойлар  
2020 йил январь-сентябрь ойларида**

	<i>Намунавий уй-жойлар</i>		
	<i>млн.сўм</i>	<i>сон</i>	<i>минг кв.м</i>
<b>Вилоят жами</b>	<b>15 095,0</b>	<b>9</b>	<b>15,1</b>
<i>шаҳарлар:</i>			
Фарғона	15 095,0	9	15,1
Кўқон	-	-	-
Қувасой	-	-	-
Марғилон	-	-	-
<i>туманлар:</i>			
Олтиарик	-	-	-
Кўштепа	-	-	-
Боғдод	-	-	-
Бувайда	-	-	-
Бешарик	-	-	-
Қува	-	-	-
Учкўприк	-	-	-
Риштон	-	-	-
Сўх	-	-	-
Тошлоқ	-	-	-
Ўзбекистон	-	-	-
Фарғона	-	-	-
Данғара	-	-	-
Фурқат	-	-	-
Ёзёвон	-	-	-

## V. КОРХОНА ВА ТАШКИЛОТЛАРНИНГ МОЛИЯВИЙ НАТИЖАЛАРИ

**Фойда** Ҳисобот маълумотларига кўра, 2020 йилнинг январь-август ойларида иқтисодиёт тармоқларида корхона ва ташкилотлар томонидан 632 022,9 млн.сўм миқдорда якуний молиявий натижа олинди.

2019 йилнинг шу даврига нисбатан солиштирганимизда, фойда ҳажми 2019 йил январь-август ойларида 745 028,1 млн. сўмни ташкил этган бўлса, 2020 йил жорий даврда фойда 632 022,9 млн. сўмни ташкил этди.

### 2020 йилнинг январь-август ойларида иқтисодий фаолият турлари бўйича якуний молиявий натижалари

	<i>Фойда, зарар (-), млн.сўм</i>	<i>2019 йилнинг январь-августига нисбатан %да</i>
<b>Жами<sup>1)</sup></b>	<b>632 022,9</b>	<b>84,8</b>
Тоғ-кон саноати ва очиқ конларни ишлаш	-	-
Ишлаб чиқарадиган саноат	619 319,1	93,5
Электр, газ, буғ билан таъминлаш ва ҳавони кондициялаш	678,3	-
Қурилиш	2 859,7	174,7
Савдо	10 398,5	38,3
Ташиш ва сақлаш	-3 465,8	-
Яшаш ва овқатланиш бўйича хизматлар	6,7	8,8
Молиявий ва суғурта фаолияти	-	-
Кўчмас мулк билан операциялар	860,7	8,6
Профессионал, илмий ва техник фаолият	-1,9	-
Бошқариш бўйича фаолият ва ёрдамчи хизматлар кўрсатиш	84,0	1,7 м
Соғлиқни сақлаш ва ижтимоий хизматлар кўрсатиш	767,9	33,5
Бошқалар	515,7	1,2

<sup>1)</sup>Бюджет ва бошқа нотижорат ташкилотлар, маҳсулот ишлаб чиқарувчи қишлоқ хўжалик корхоналари, фермер ва деҳқон хўжаликлари, суғурта ташкилотлари, банклар, кичик корхоналар ва микрофирмаларсиз.

2020 йилнинг январь-август ойларида ўтган йилнинг шу даврига нисбатан солиштирганимизда, фойданинг асосий ўсиши “Ўзкимёсаноат” АЖ (359,1 млрд.сўм) “Ўздонмахсулот” АК (51,6 млрд.сўм), “Ўзавтосаноат” АЖ (14,5 млрд. сўм) га тўғри келади.

**Фойданинг пасайиши.** Йирик тижорат корхоналари томонидан фойданинг ўтган йилнинг шу даврига нисбатан “Ўзбекнефтегаз” АЖ 89,7 % (243,7 млрд. сўм) “Ўзпахтасаноат” АЖ 51,1 % (2,9 млрд.сўм) вазирликларида камайиши кузатилди.

**2020 йилнинг январь- август ойларида ҳудудлар кесимида  
якуний молиявий натижалари**

	<i>Фойда, зарар(-), млн. сўм</i>	<i>2019 йилнинг январь-августига нисбатан %да</i>
<b>Фарғона вилояти<sup>1)</sup></b>	<b>632 022,9</b>	<b>84,8</b>
<i>шаҳарлар:</i>		
Фарғона	408 030,7	76,6
Кўкон	-3 334,5	-
Қувасой	151 632,2	142,1
Марғилон	13 265,8	2,2
<i>туманлар:</i>		
Олтиариқ	3,2	5,9
Қўштепа	-12 486,2	-
Боғдод	18 599,3	128,0
Бувайда	-	-
Бешариқ	929,7	107,1
Қува	9 638,4	132,7
Учкўприқ	355,6	56,0
Риштон	4 824,5	2,1
Сўх	-	-
Тошлок	39 943,4	77,7
Ўзбекистон	-1 411,0	-
Фарғона	1 220,0	56,8
Данғара	465,3	6,4
Фурқат	-	15,6
Ёзёвон	346,3	128,1

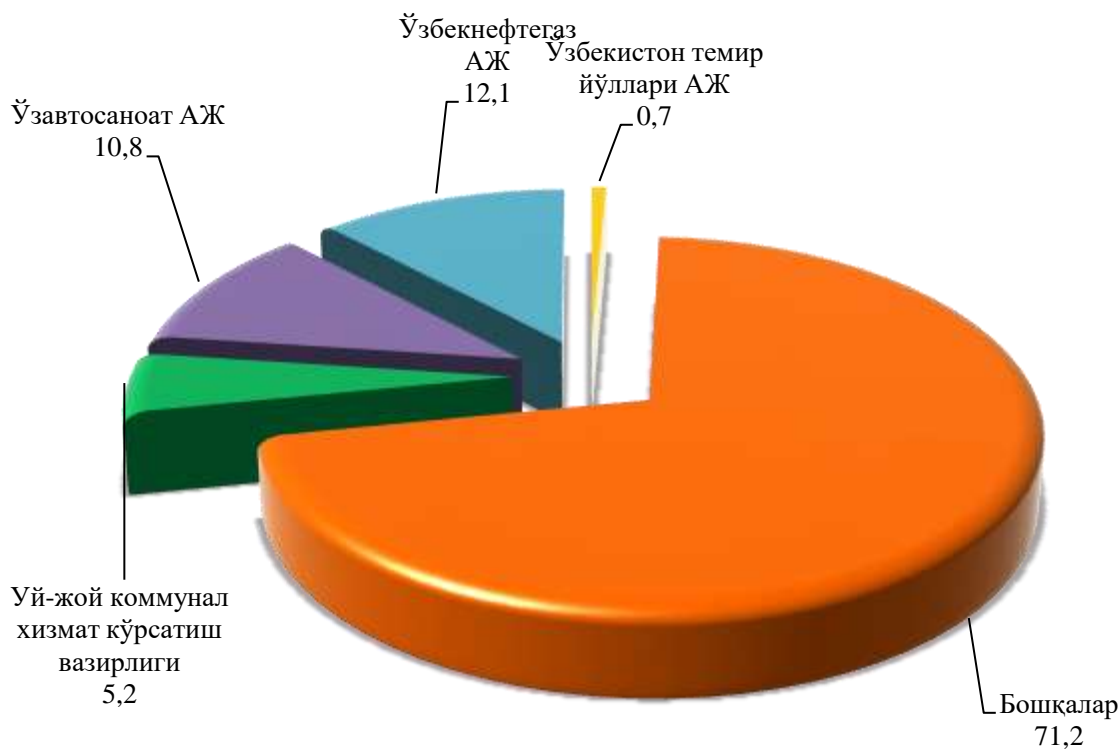
<sup>1)</sup>Бюджет ва бошқа нотижорат ташиқлотлар, маҳсулот ишлаб чиқарувчи қишлоқ хўжалиқ корхоналари, фермер ва деҳқон хўжалиқлари, суғурта ташиқлотлари, банклар, кичик корхоналар ва микрофирмаларсиз

Худудлар кесимида фойданинг асосий қисми Фарғона шаҳар – 408 030,7 млн. сўм (жами фойданинг 64,6 %)и Қувасой шаҳар – 151 632,2 млн.сўм ( 24,0 %) ҳамда Тошлоқ тумани – 39 943,4 млн.сўм (6,3 %)га тўғри келади.

**Зарар.** 2020 йилнинг январь-август ойларида 24 та корхона ва ташкилотлар 84,2 млрд.сўм зарарга йўл қўйди.

Зарарнинг асосий қисми, “Ўзбекнефтегаз” АЖ – 10,2 млрд.сўм (вилоят бўйича жами зарарнинг 12,1 %), “Ўзавтосаноат” АЖ – 9,1 млрд.сўм (10,8 %) ,Уй-жой коммунал хизмат кўрсатиш вазирлиги 4,4 млрд.сўм (5,2 %), Ўзбекистон темир йўллари – 0,6 млрд.сўм (0,7 %) корхоналарига тўғри келади.

**2020 йилнинг январь-август ойларида зарар кўрган корхона  
ва ташкилотларнинг молиявий натижалари**  
(жамига нисбатан %да)





## Корхона ва ташкилотларнинг дебиторлик ва кредиторлик қарздорлиги ҳолати

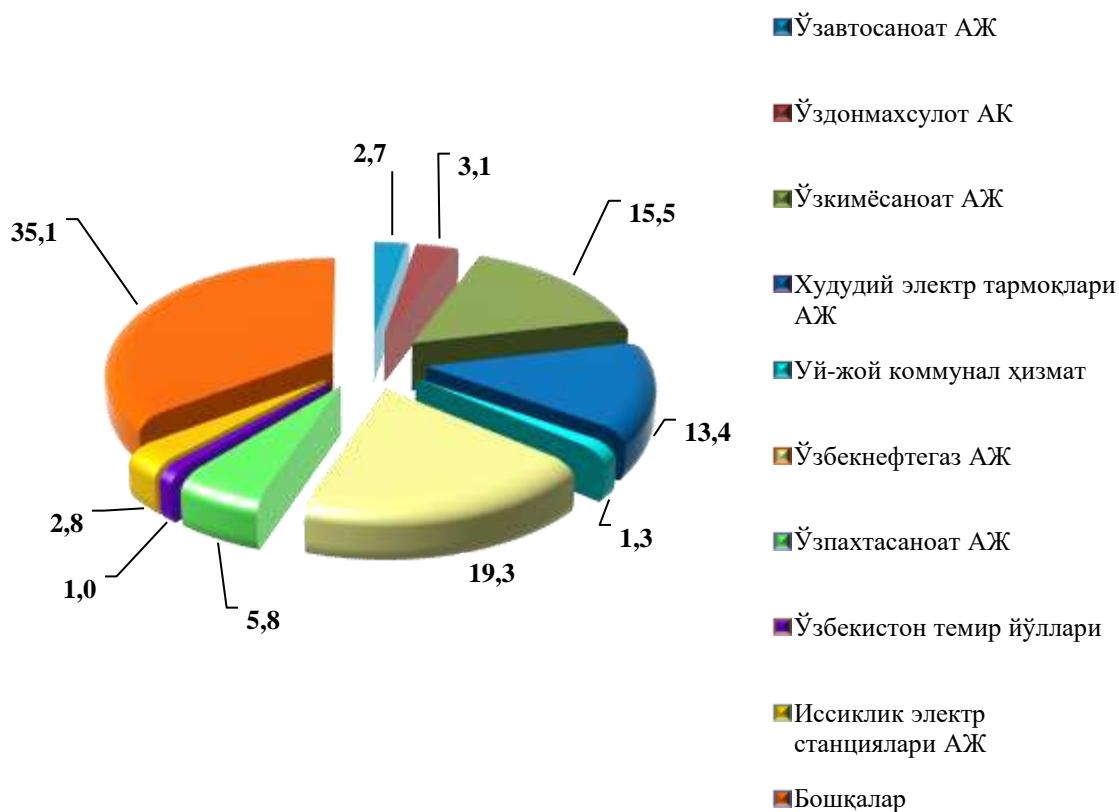
2020 йил 1 сентябрь ҳолатига дебитор қарздорликнинг умумий ҳажми 2 563 240,1 млрд. сўмни ташкил қилди, шундан муддати ўтган дебитор қарздорлик – 50,9 млрд. сўм (жами қарздорликнинг 2,0 %и).

Муддати ўтган дебитор қарздорликни 2019 йилнинг 1 сентябрга нисбатан солиштирганимизда 4 марта кўпайганини, жами дебитор қарздорликдаги улуши 1,4 ф.пунктга кўпайганини кўрамыз.

### 2020 йил 1 сентябрь ҳолатига ҳудудлар кесимида дебитор қарздорлик

	<i>Дебитор қарздорлик, млн. сўм</i>	<i>2019 йилнинг январь-августига нисбатан % да</i>
<b>Фарғона вилояти</b>	<b>2 563 240,1</b>	<b>126,0</b>
<i>шаҳарлар:</i>		
Фарғона	1 422 541,0	113,0
Қўқон	328 716,9	138,5
Қувасой	118 459,1	155,3
Марғилон	21 067,5	5,9 м.
<i>туманлар:</i>		
Олтиариқ	1 991,5	96,0
Қўштепа	53 370,4	-
Боғдод	48 829,5	2,2 м.
Бувайда	-	-
Бешариқ	61 978,6	10,4 м.
Қува	12 552,1	40,3
Учкўприқ	7 160,7	82,3
Риштон	8 572,7	44,0
Сўх	-	-
Тошлоқ	410 415,2	135,2
Ўзбекистон	28 273,5	22,7 м.
Фарғона	14 271,2	68,1
Данғара	4 370,3	87,0
Фурқат	-	-
Ёзёвон	20 669,9	55,8

**2020 йил 1 сентябрь ҳолатига вазирлик ва идораларнинг дебитор қарздорлиги**  
(жамига нисбатан %да)



Энг кўп дебитор қарздорлик “Ўзбекнефтегаз” АЖ корхоналари – 494,0 млрд. сўм (вилоят бўйича жами дебитор қарздорликнинг 19,3 %и), “Ўзкимёсаноат” АЖ – 396,4 млрд.сўм (15,5 %), “Худудий электр тармоқлари” АЖ – 344,7 млрд. сўм (13,4 %), Ўзпахтасаноат” АЖ - 148,8 млрд.сўм (5,8 %) “Иссиқлик электр станциялари” АЖ – 71,2 млрд.сўм (2,8%) кузатилмоқда.

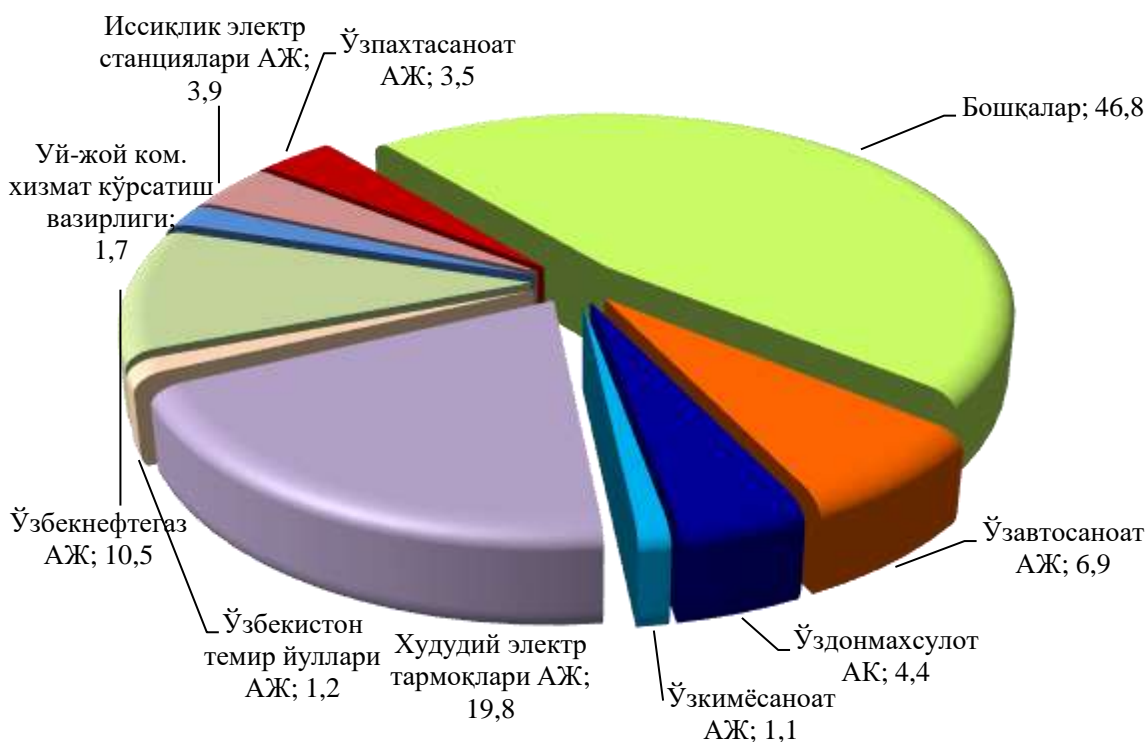
2020 йил 1 сентябрь ҳолатига кредитор қарздорликнинг умумий ҳажми 2774,5 млрд.сўм, ундан муддати ўтган – 84,8 млрд. сўм ёки жами кредитор қарздорликнинг 3,1 %ини ташкил этди.

**2020 йил 1 сентябрь ҳолатига ҳудудлар кесимида кредитор қарздорлик**

	<i>Кредитор қарздорлик, млн. сўм</i>	<i>2019 йилнинг январь-августига нисбатан %да</i>
<b>Фарғона вилояти<sup>1)</sup></b>	<b>2 774 224,5</b>	<b>102,0</b>
<i>шаҳарлар:</i>		
Фарғона	982 005,9	133,1
Қўқон	585 509,8	94,5
Қувасой	76 644,9	139,2
Марғилон	63 942,0	170,4
<i>туманлар:</i>		
Олтиариқ	1 367,1	2,8 м
Қўштепа	18 245,1	-
Боғдод	87 073,5	84,8
Бувайда	0,0	0,0
Бешариқ	14 252,5	25,0
Кува	64 382,1	80,7
Учкўприқ	7 502,3	71,7
Риштон	8 860,3	26,7
Сўх	0,0	0,0
Тошлоқ	777 627,1	86,3
Ўзбекистон	54 311,4	157,8
Фарғона	3 948,8	63,0
Данғара	4 202,6	97,7
Фурқат	0,2	0,0
Ёзёвон	24 349,0	61,9

<sup>1)</sup>Бюджет ва бошқа нотижорат ташиқлотлар, маҳсулот ишлаб чиқарувчи қишлоқ хўжалиқ корхоналари, фермер ва деҳқон хўжалиқлари, суғурта ташиқлотлари, банклар, кичик корхоналар ва микрофирмаларсиз

**2020 йил 1 сентябрь ҳолатига вазирлик ва идораларнинг кредитор қарздорлиги**  
(жамига нисбатан %да)



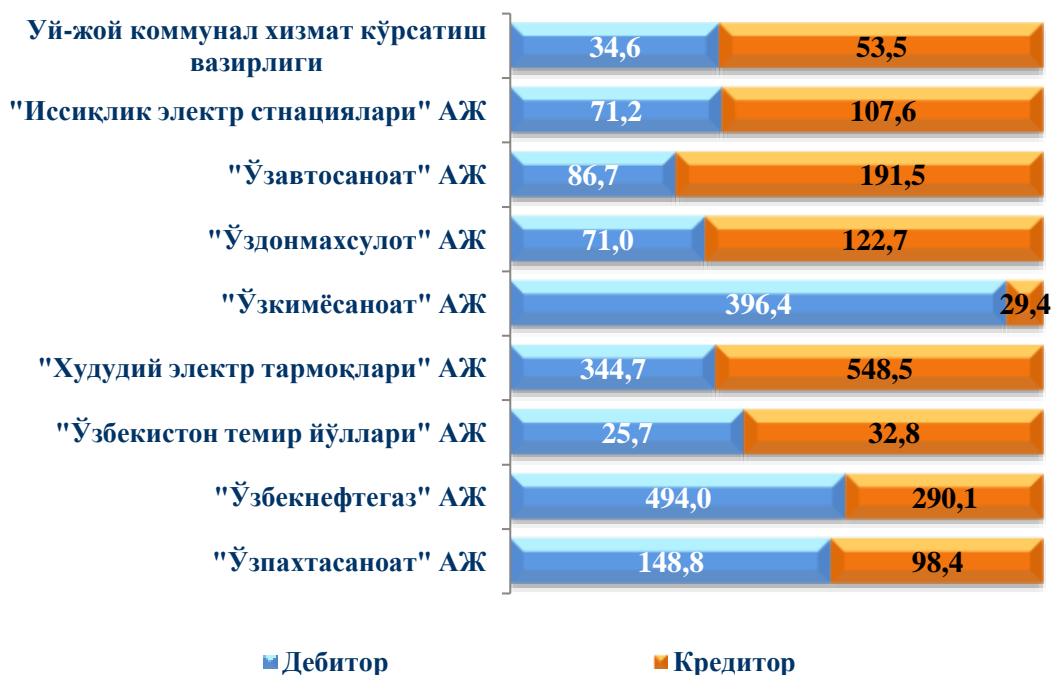
Энг кўп кредитор қарздорлик “Худудий электр тармоқлари” АЖ – 548,5 млрд.сўм (вилоят бўйича жами кредитор қарздорликдан 19,8 %), “Ўзбекнефтегаз” АЖ – 290,1 млрд. сўм (10,4 %) “Ўзавтосаноат” АЖ - 191,5 млрд. сўм (6,9 %), “Ўздонмахсулот” АЖ 122,7 млрд.сўм (4,4 %) кузатилди.

**2020 йил 1 сентябрь ҳолатига иқтисодий фаолият турлари бўйича муддати ўтган кредитор қарздорликнинг таркиби**

	Жами, млн. сўм	ундан:				Муддати ўтган қарздорликнинг улуши, %да
		етказиб берувчилар ва пудратчиларга	олинган аванслар	давлат мақсадли фондларига тўловлар	ички идоравий	
<b>Жами</b>	<b>84 821,5</b>	<b>82 854,4</b>	<b>121,9</b>	<b>450,4</b>	<b>-</b>	<b>100</b>
Ишлаб чиқарадиган саноат	81 173,5	79 902,1	121,9	-	-	95,7
Қурилиш	1 367,7	701,5	-	450,4	-	1,6
Ташиш ва сақлаш	2 280,3	2 250,7	-	-	-	2,7

**Алоҳида хўжалик бошқарув органларининг  
дебитор ва кредитор қарздорлиги**

*млрд. сўм*



Хўжалик бошқарув органларида жами кредитор қарздорликнинг дебиторлик қарздорликка нисбатан қуйидаги маълумотлар билан тавсифланади:

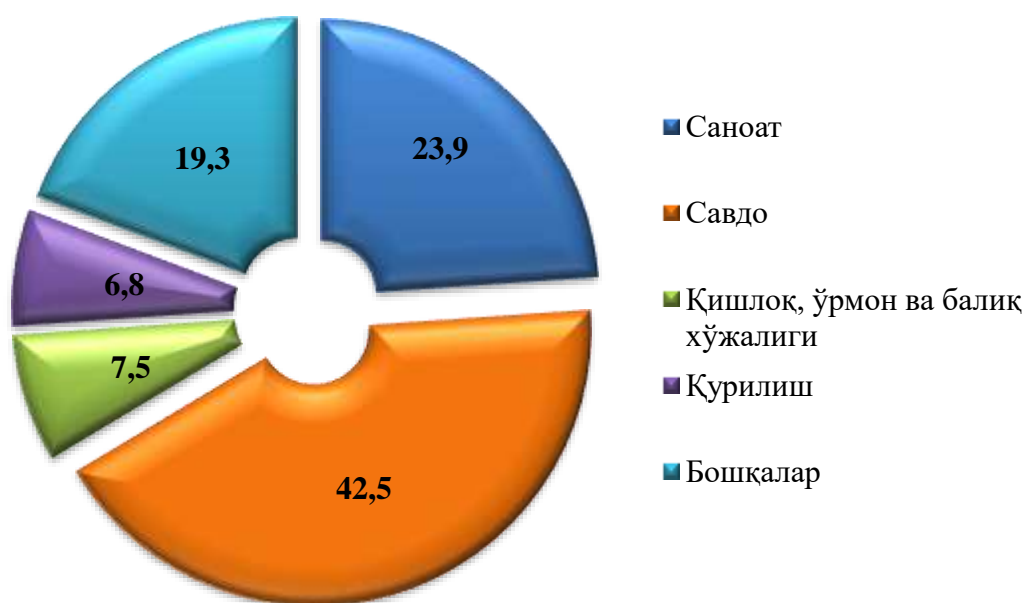
	<i>Кредитор қарздорликнинг дебиторликдан ошиши</i>	
	<i>Млрд. сўм</i>	<i>Дебиторга нисбатан %да</i>
«Худудий электр тармоқлари» АЖ	203,8	159,1
“Уздонмахсулот” АЖ	51,7	172,8
«Ўзавтосаноат» АЖ	104,8	2,2 м
Уй-жой коммунал хизмат кўрсатиш вазирлиги	18,9	154,6
«Ўзбекистон темир йуллари» АЖ	7,1	127,6
“Иссиқлик электр станциялари” АЖ	36,4	151,1

Жами кредитор қарздорликнинг дебитордан ошиши “Худудий электр тармоқлари” АЖ да – 203,8 млрд. Сўм (159,1%)га, “Ўзавтосаноат”АЖда – 104,8 млрд. сўм (2,2 м)га, “Уйжой коммунал хизмат кўрсатиш” вазирлигида-18,9 млрд. сўм (154,6 %) га, “Ўзбекистон темир йўллари” АК да – 7,1 млрд. сўм (127,6 %),“Иссиқлик электр станциялари” АЖ – 36,4 (151,1 %) га ошганлиги кузатилди. Бу эса корхонанинг молиявий барқарорлигига салбий таъсир этиши мумкин.

## VI. КИЧИК БИЗНЕС ВА ХУСУСИЙ ТАДБИРКОРЛИК

Кичик бизнес ва хусусий тадбиркорликни ривожлантиришни ҳар томонлама қўллаб-қувватлаш ва рағбатлантириш, уларнинг фаолияти учун қулай муҳит яратиш борасида амалга оширилаётган тадбирлар 2020 йилнинг январь–сентябрида 5 094 та кичик бизнес субъектларини (деҳқон ва фермер хўжаликларисиз) ташкил этиш имконини берди (2019 йилнинг шу даврига нисбатан 11,4 %га камдир).

### Янги ташкил этилган кичик бизнес субъектлари сонининг иқтисодий фаолият турлари бўйича тақсимланиши 2020 йил январь–сентябрь ҳолатига, жамига нисбатан %да



Энг кўп кичик бизнес субъектлари савдо тармоғида 2 164 та (жами ташкил этилган субъектларнинг 42,5 %и), саноат соҳасида 1 219 та (23,9 %и), қишлоқ, ўрмон ва балиқчилик хўжалигида 383 та (7,5 %и) ва қурилишда 346 та (6,8 %и) ташкил этилган.

2020 йилнинг январь-сентябрь ҳолатига кичик бизнес субъектларини (деҳқон ва фермер хўжаликларисиз) сони 34 424 та (ўтган йилнинг шу даврида 28 864 та) ни ташкил этди. Шундан фаолият кўрсатаётганлари эса 33 307 тани (жамига нисбатан 96,8 %) ташкил этди.

**2020 йил 1 октябрь ҳолатига рўйхатдан ўтган кичик бизнес субъектлар сони**  
(деҳқон ва фермер хўжалиқларисиз)

*бирлик*

	<i>рўйхатдан ўтган</i>	<i>фаолият кўрсатаётган</i>	<i>фаолият кўрсатмаётган</i>	<i>йил бошидан янги ташкил этилган</i>	<i>йил бошидан тугатилган</i>
<b>Жами</b>	<b>34420</b>	<b>33307</b>	<b>1113</b>	<b>5094</b>	<b>286</b>
<i>туманлар:</i>					
Олтиариқ	6 005	5 835	170	697	24
Куштөпа	4 624	4 494	130	552	104
Бөгдод	3 703	3 641	62	474	7
Бувайда	1 577	1 531	46	274	16
Бешариқ	1 544	1 426	118	274	9
Қува	1 559	1 546	13	265	2
Учкўприқ	1 553	1 516	37	253	5
Риштон	1 841	1 742	99	234	7
Сўх	1 179	1 135	44	231	5
Тошлоқ	1 491	1 434	57	219	20
Ўзбекистон	1 032	968	64	211	1
Фарғона	1 664	1 618	46	211	11
Данғара	1 019	965	54	210	7
Фурқат	1 226	1 180	46	199	2
Ёзёвон	1 081	1 053	28	198	19
<i>шаҳарлар:</i>	1 058	1 026	32	178	24
Фарғона	692	669	23	148	9
Қўқон	791	767	24	139	6
Қувасой	781	761	20	127	8
Марғилон	6 005	5 835	170	697	24

## Кичик бизнес субъектлари тўғрисида маълумот (ДФХсиз)

2020 йилнинг 1 октябрь ҳолатига



2020 йилнинг январь–сентябрида кичик бизнес ва хусусий тадбиркорлик субъектлари томонидан:

– 5 354,0 млрд. сўмлик инвестициялар (умумий инвестициялар ҳажмининг 63,8 %) ўзлаштирилди ва 2019 йилнинг январь–сентябрига нисбатан ўсиш суръати 109,1 %ни ташкил қилди;

– 3 493,2 млрд. сўмлик қурилиш ишлари (қурилиш ишлари умумий ҳажмининг 91,3 %) бажарилди ва 2019 йилнинг январь–сентябрига нисбатан ўсиш суръати 106,0 %ни ташкил қилди;

– саноат маҳсулоти ишлаб чиқариш ҳажми 5 833,4 млрд. сўм (жами саноат ишлаб чиқаришнинг 39,4 %) ташкил қилди;

– 6 706,2 млрд. сўмлик хизматлар кўрсатилиб (вилоят жами хизматлар ҳажмининг 69,5 %и), 2019 йилнинг январь–сентябрига нисбатан ўсиш суръати 1,1 %га камайди;

– чакана товар айланмаси умумий ҳажмининг 88,6 %и ёки 9 823,9 млрд. сўми (ўсиш суръати 96,7 %ни ташкил қилди) шакллантирилди;

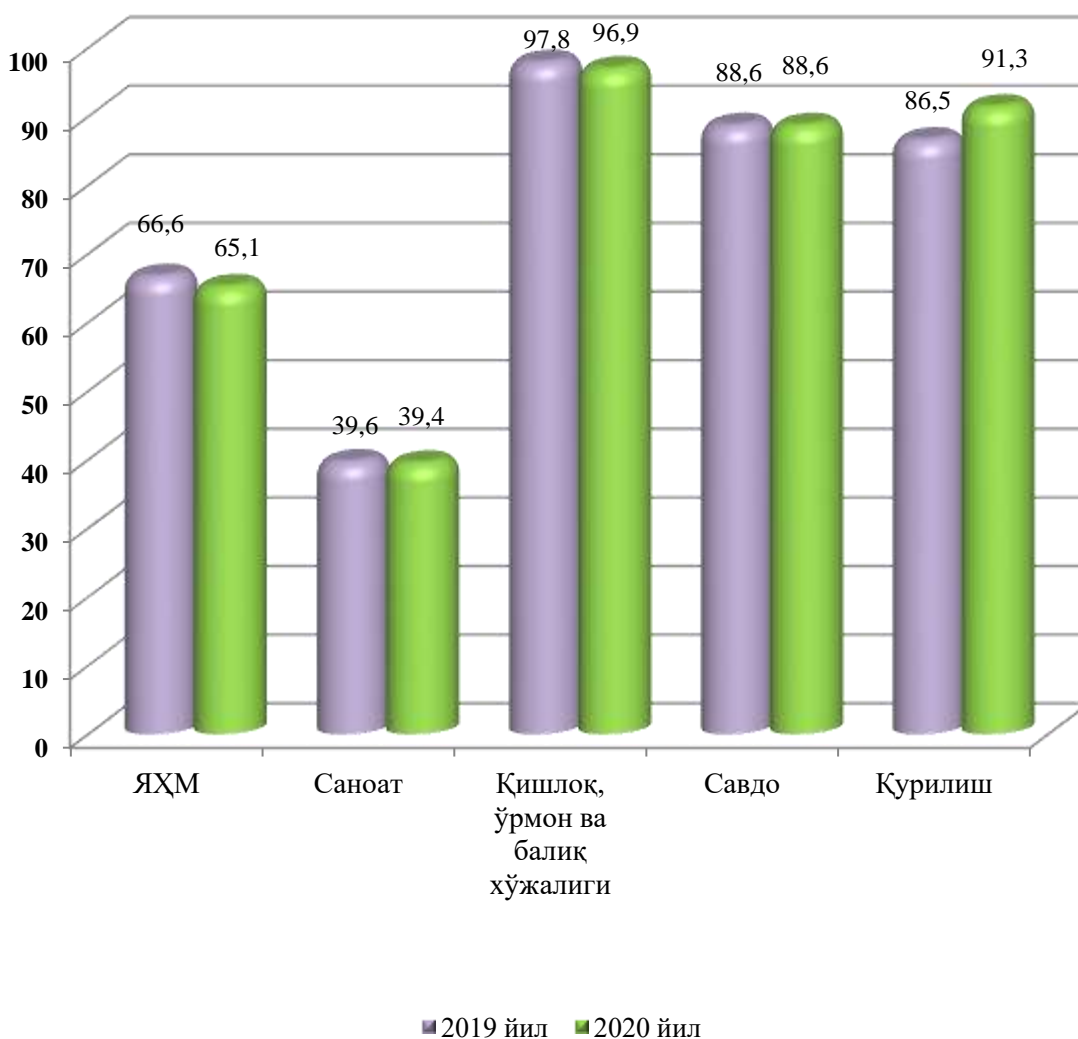
– 233,8 млн. АҚШ доллари (умумий экспорт ҳажмининг 58,6 %и) миқдорида маҳсулотлар (товар ва хизматлар) экспорт қилинди, 440,6 млн. АҚШ доллари (умумий импорт ҳажмининг 69,0 %и) миқдорида маҳсулотлар (товар ва хизматлар) импорт қилинди;



– автомобиль транспорти юк айланмасининг 2,0 %га (вилоят жами автомобиль транспорти юк айланмасининг 95,3 %и) кўпайиши таъминланди, йўловчи айланмаси эса 6,9 %га (умумий йўловчи айланмасининг 97,5 %и) камайди.

2020 йилнинг январь–сентябрида кичик бизнес ва хусусий тадбиркорликнинг ЯҲМ даги улуши 65,1 %ни, саноатда – 39,4 %ни, қишлоқ, ўрмон ва балиқ хўжалигида – 96,9 %ни, қурилишда – 91,3 %ни, чакана савдода – 88,6 %ни ташкил қилган.

**Кичик бизнес ва хусусий тадбиркорликнинг улуши**  
(2020 йил январь-сентябрь, %да)



**Худудлар бўйича иқтисодиёт тармоқларида кичик тадбиркорлик улушлари**  
(2020 йил январь-сентябрь ҳолатига, жамига нисбатан, %да)

	<i>ЯҲМ</i>		<i>Саноат ишлаб чиқариш</i>		<i>Қишлоқ, ўрмон ва балиқ хўжалиги</i>		<i>Асосий капиталга киритилган инвестициялар</i>	
	<i>2019 йил</i>	<i>2020 йил</i>	<i>2019 йил</i>	<i>2020 йил</i>	<i>2019 йил</i>	<i>2020 йил</i>	<i>2019 йил</i>	<i>2020 йил</i>
Вилоят	<b>66,6</b>	<b>65,1</b>	<b>39,6</b>	<b>39,4</b>	<b>97,8</b>	<b>96,9</b>	<b>61,2</b>	<b>63,8</b>
<i>шаҳарлар:</i>								
Фарғона	-	-	17,6	16,4	98,1	97,2	37,0	33,9
Қўқон	-	-	21,4	20,6	99,6	99,7	62,7	65,7
Қувасой	-	-	26,3	17,2	94,5	94,3	79,4	33,2
Марғилон	-	-	90,5	79,1	99,9	100,0	90,9	72,9
<i>туманлар:</i>								
Олтиариқ	-	-	100,0	100,0	99,3	98,4	75,4	65,0
Қўштепа	-	-	100,0	63,8	99,6	99,6	88,6	21,2
Боғдод	-	-	38,6	61,6	96,3	96,4	93,0	57,7
Бувайда	-	-	100,0	100,0	99,7	99,6	89,1	90,4
Бешариқ	-	-	40,5	61,0	98,9	98,9	9,4	79,3
Қува	-	-	67,3	50,6	98,8	98,2	91,0	95,5
Учкўприк	-	-	96,2	99,7	99,7	99,8	94,7	92,8
Риштон	-	-	70,2	74,6	99,4	99,4	62,0	71,7
Сўх	-	-	100,0	100,0	87,1	85,3	44,0	48,1
Тошлоқ	-	-	23,4	16,2	98,8	96,9	89,6	94,5
Ўзбекистон	-	-	67,5	83,7	98,6	98,1	96,9	96,6
Фарғона	-	-	100,0	63,3	91,2	83,9	79,6	70,8
Данғара	-	-	100,0	100,0	94,3	93,9	94,5	94,5
Фурқат	-	-	100,0	100,0	99,8	99,5	77,4	95,1
Ёзёвон	-	-	100,0	100,0	99,5	99,3	46,0	50,9

давоми

	<i>Қурилиш ишлари</i>		<i>Кўрсатилган хизматлар жами</i>		<i>Чакана товар айланмаси</i>	
	<i>2019 йил</i>	<i>2020 йил</i>	<i>2019 йил</i>	<i>2020 йил</i>	<i>2019 йил</i>	<i>2020 йил</i>
Вилоят	<b>86,5</b>	<b>91,3</b>	<b>72,8</b>	<b>69,5</b>	<b>88,6</b>	<b>88,6</b>
<i>шаҳарлар:</i>						
Фарғона	86,9	93,6	47,1	42,0	73,3	74,0
Қўқон	65,5	78,2	90,2	89,2	84,5	85,2
Қувасой	83,6	75,6	94,3	93,7	95,9	77,5
Марғилон	100,0	88,2	96,4	98,1	92,3	96,0
<i>туманлар:</i>						
Олтиариқ	99,6	99,8	61,2	91,1	96,8	94,7
Қўштепа	99,8	87,4	78,0	98,4	99,8	98,9
Боғдод	95,6	96,6	85,6	96,0	85,2	94,5
Бувайда	99,4	99,6	46,7	97,8	98,5	96,6
Бешариқ	37,0	80,4	83,7	93,5	98,6	97,4
Қува	99,5	99,4	72,5	90,1	93,5	94,4
Учкўприк	96,7	99,3	69,6	95,2	96,4	91,6
Риштон	98,5	98,4	76,3	87,9	95,7	95,2
Сўх	99,6	99,8	74,6	98,3	99,3	98,9
Тошлоқ	99,4	99,6	66,1	92,7	94,2	93,6
Ўзбекистон	99,4	99,5	74,0	95,2	97,8	96,2
Фарғона	90,3	98,8	63,2	92,9	99,4	98,7
Данғара	93,3	95,5	73,3	95,1	97,6	96,0
Фурқат	99,6	99,6	74,9	95,7	98,5	96,3
Ёзёвон	35,1	63,6	74,8	99,0	96,9	97,0

## VII. КОРХОНА ВА ТАШКИЛОТЛАР ФАОЛИЯТИНИНГ УМУМИЙ ТАВСИФИ

( фермер ва деҳқон хўжаликларисиз )

Ўзбекистон Республикаси Вазирлар Маҳкамасининг 2012- йил 25- сентябрдаги “Корхоналар ва ташкилотларнинг ягона давлат регистри тўғрисидаги Низомини тасдиқлаш ҳақида”ги 274- сон қарорига мувофиқ корхона ва ташкилотларнинг ягона давлат регистри базаси юритилади.

Корхона ва ташкилотлар тўғрисидаги мазкур маълумотлар Ўзбекистон Республикаси Адлия вазирлиги ҳузуридаги Давлат хизматлари агентлиги маълумотлар базаси асосида, 2020- йил 1- октябрь ҳолатига кўра (фермер ва деҳқон хўжаликларисиз) шакллантирилди.

### Корхона ва ташкилотлар сони (2020 йил 1 октябрь ҳолатига кўра, бирликда) (деҳқон ва фермер хўжаликларисиз)

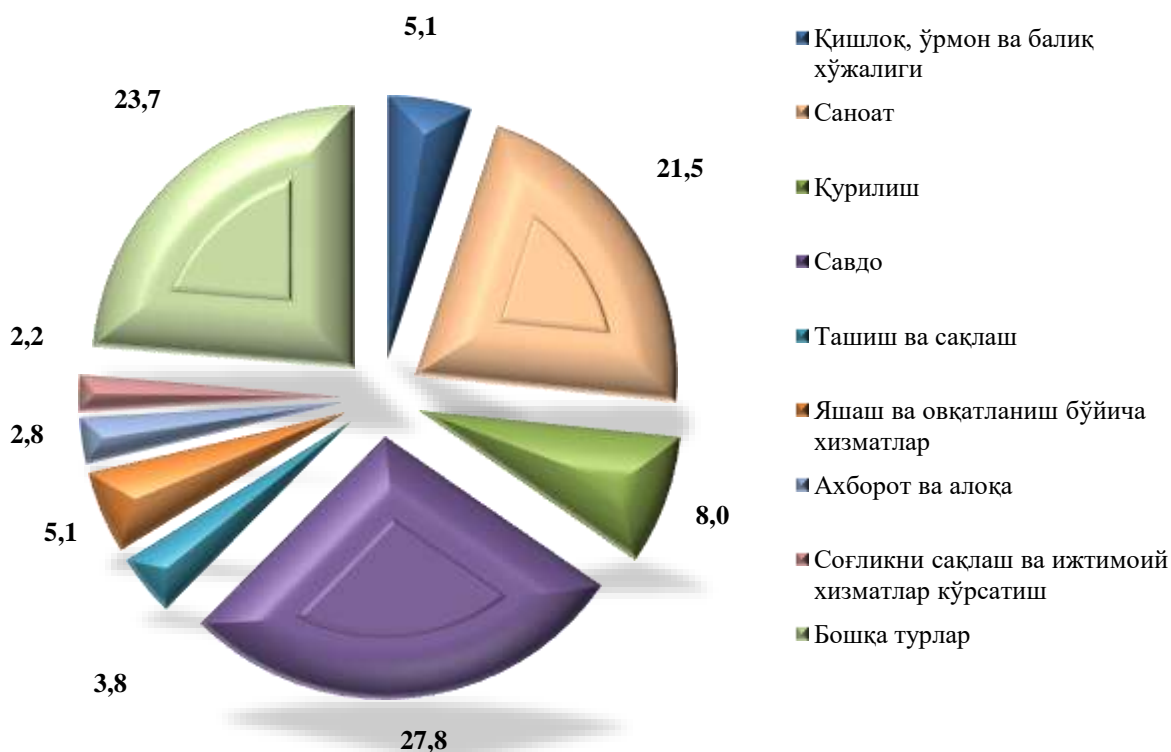
 <b>Рўйхатдан ўтган корхоналар</b>	<b>40 676</b> <b>116,0 %</b>
 <b>Фаолият кўрсатаётган корхоналар</b>	<b>39 353</b> <b>113,7 %</b>
 <b>Янги ташкил этилган корхоналар (2020- йилда)</b>	<b>5 218</b> <b>86,9 %</b>

Юридик шахс:

Юритишида ёки оператив бошқарувида алоҳида мол-мулкка ега бўлган ҳамда ўз мажбуриятлари юзасидан ушбу мол-мулк билан жавоб берадиган, ўз номидан мулккий ёки шахсий номулккий ҳуқуқларга ега бўла оладиган ва уларни амалга ошира оладиган, мажбуриятларни бажара оладиган, судда даъвогар ва жавобгар бўла оладиган ташкилот юридик шахс ҳисобланади.

**Рўйхатга олинган корхоналар ва ташкилотларнинг иқтисодий фаолият турлари бўйича тақсимланиши, %да**  
(2020 йил 1 октябрь ҳолатига кўра, деҳқон ва фермер хўжаликларисиз)

Иқтисодий фаолият турлари бўйича рўйхатга олинган корхоналар ва ташкилотларнинг асосий қисми, савдо (жами рўйхатга олинган юридик шахсларнинг 27,8 %и), саноат (21,5 %и), қурилиш (8,0 %и), қишлоқ, ўрмон ва балиқ хўжалиги (5,1 %и) соҳаларига тўғри келади.



**2020 йил 1 октябрь ҳолатига кўра рўйхатдан ўтган корхона ва ташкилотларнинг ҳудудлар кесимида сони**  
(деҳқон ва фермер хўжаликларисиз, бирликда)

	рўйхатдан ўтган	фаолият кўрсатаётган	фаолият кўрсатмаётган	йил бошидан янги ташкил этилган	йил бошидан тугатилган
<b>Жами</b>	<b>40 676</b>	<b>39 353</b>	<b>1 323</b>	<b>5 218</b>	<b>413</b>
<i>шаҳарлар:</i>					
Фарғона	7 120	6 847	273	728	25

	<i>рўйхатдан ўтган</i>	<i>фаолият кўрсатаёт ган</i>	<i>фаолият кўрсатмаё тган</i>	<i>йил бошидан янги ташкил этилган</i>	<i>йил бошидан тугатил ган</i>
Кўкон	5 253	5 090	163	563	104
Кувасой	1 276	1 241	35	200	30
Марғилон	4 067	3 995	72	478	7
<i>туманлар:</i>					
Олтиарик	1 869	1 819	50	279	29
Куштепа	1 301	1 263	38	182	33
Боғдод	1 463	1 418	45	232	12
Бувайда	1 800	1 762	38	257	12
Бешарик	1 314	1 257	57	216	18
Қува	1 870	1 741	129	286	21
Учкўприк	2 110	1 998	112	238	14
Риштон	1 358	1 292	66	220	7
Сўх	955	934	21	132	8
Тошлок	1 789	1 773	16	269	7
Ўзбекистон	1 795	1 736	59	224	27
Фарғона	1 542	1 492	50	209	15
Данғара	1 906	1 857	49	214	17
Фуркат	995	969	26	142	10
Ёзёвон	893	869	24	149	17

**Рўйхатдан ўтган тижорат корхоналари сони**  
(ташкилий-ҳуқуқий шакли бўйича 2020 йил 1 октябрь ҳолатига кўра, бирликда)



2020 йил 1- октябрь ҳолатига 34 629 та тижорат шаклидаги корхона ва ташкилотлар рўйхатга олинган бўлиб, шундан хусусий корхона – 10 914 та, оилавий корхона – 4 668 та, масъулияти чекланган жамият – 18 303 та, акциядорлик жамияти – 58 та, унитар корхона – 268 та ва бошқа турдаги корхоналар – 418 тани ташкил этади.

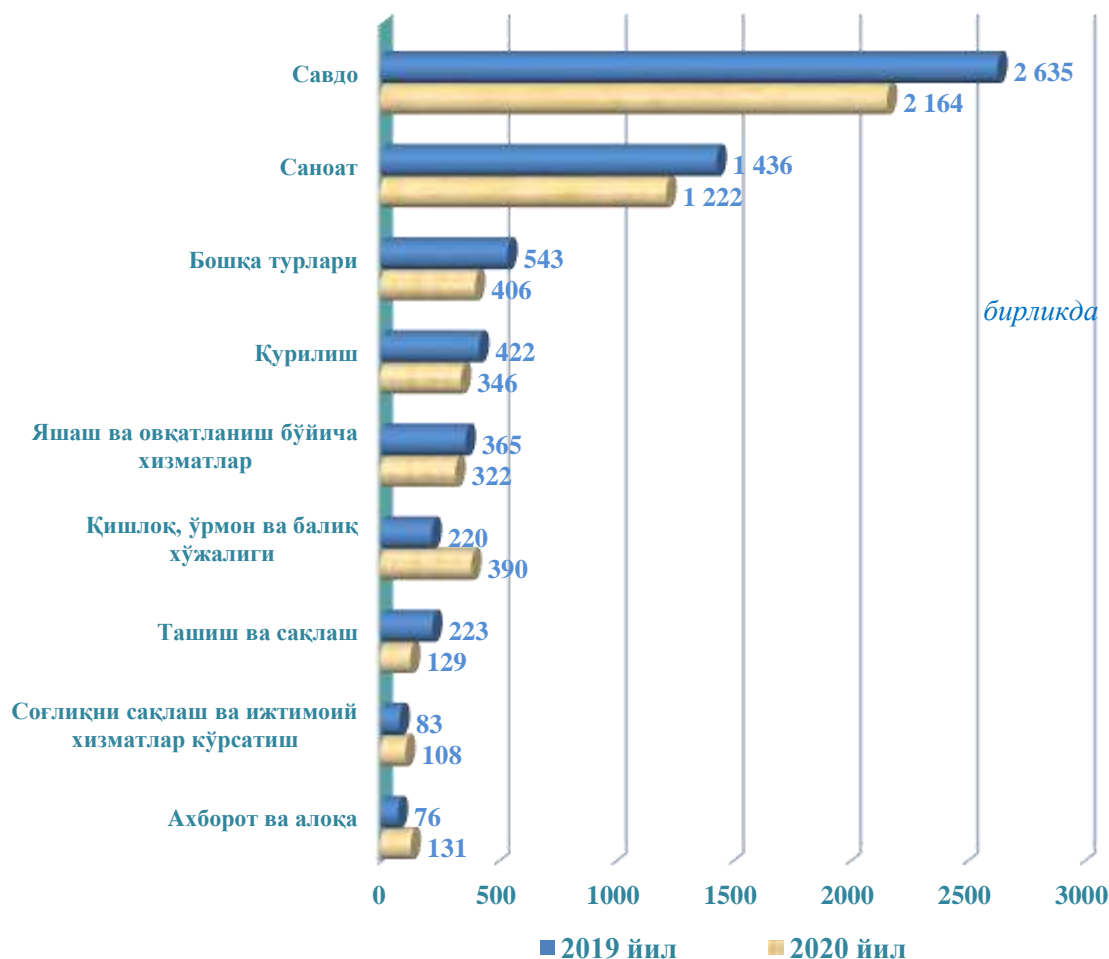
**Рўйхатдан ўтган ва фаолият кўрсатаётган корхоналар ва ташкилотларнинг  
иқтисодий фаолият турлари бўйича тақсимланиши**  
(деҳқон ва фермер хўжаликларисиз, бирликда)

	Рўйхатга олинган		Фаолият кўрсатаётган	
	бирлик	жамига нисбатан %да	бирлик	жамига нисбатан %да
<b>Жами</b>	<b>40 676</b>	<b>100,0</b>	<b>39 353</b>	<b>100,0</b>
<i>шу жумладан:</i>				
қишлоқ, ўрмон ва балиқ хўжалиги	2 082	5,1	2 003	5,1
саноат	8 749	21,5	8 475	21,5
қурилиш	3 241	8,0	3 155	8,0
савдо	11 326	27,8	10 916	27,7
ташиш ва сақлаш	1 540	3,8	1 507	3,8
яшаш ва овқатланиш бўйича хизматлар	2 070	5,1	1 996	5,1
ахборот ва алоқа	1 128	2,8	1 095	2,8
соғлиқни сақлаш ва ижтимоий хизматлар кўрсатиш	915	2,2	893	2,3
бошқа фаолият турлари	9 625	23,7	9 313	23,7



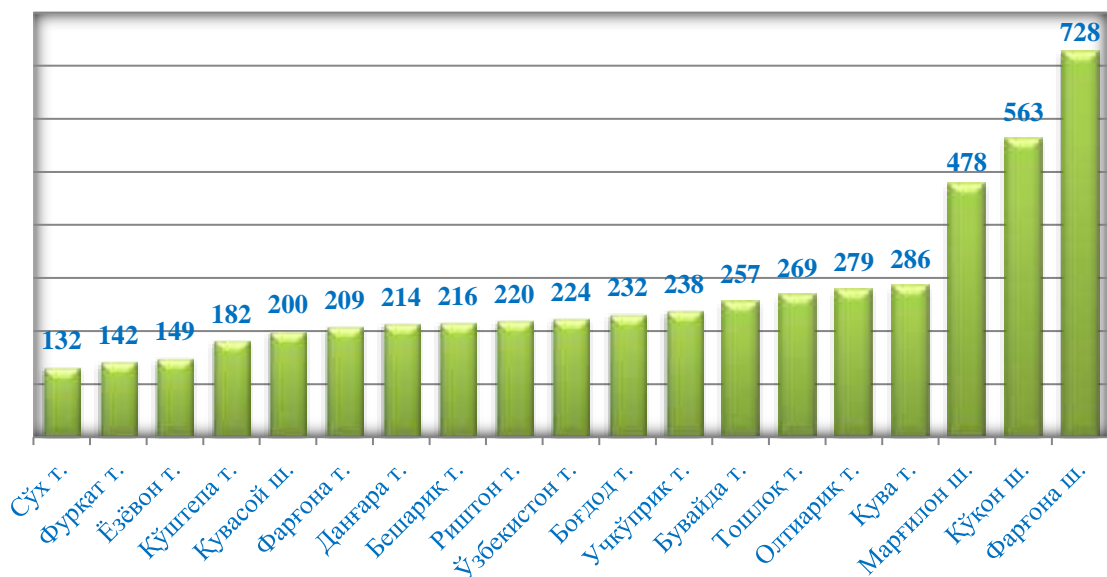
**Янги ташкил этилган корхона ва ташкилотлар сони**  
(иқтисодий фаолият турлари бўйича, январь-сентябрь ойларида)

Янги ташкил этилган корхона ва ташкилотларнинг иқтисодий фаолият турлари бўйича 7,5 %и қишлоқ ўрмон ва балиқ ўрмон хўжалиги, 23,4 %и саноат, 6,6 %и қурилиш, 41,5 %и савдо, 2,5 %и ташиш ва сақлаш, 6,2 %и яшаш ва овқатланиш бўйича хизматлар, 2,5 %и ахборот ва алоқа, 2,1 %и соғлиқни сақлаш ва ижтимоий хизматлар кўрсатиш ва 7,7 %и бошқа соҳаларга тўғри келади.



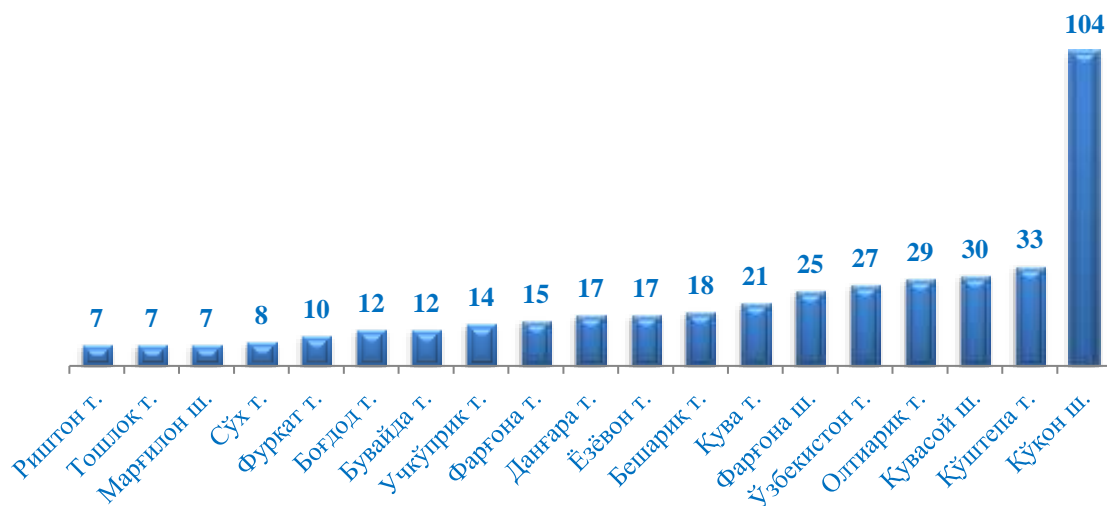
**Худудлар кесимида янги ташкил этилган корхона ва ташкилотлар сони**  
(фермер ва деҳқон хўжаликларисиз, бирликда)

2020 йил январь–сентябрь ойларида жами 5 218 та янги корхона ва ташкилотлар рўйхатга олинган. Янги ташкил топган корхона ва ташкилотларнинг асосий қисми Фарғона (вилоят бўйича рўйхатга олинган жами корхона ва ташкилотларнинг 14,0 %и), Қўқон (10,8 %и), Марғилон (9,2 %и) шаҳарлари ва Олтиариқ (5,3 %и) ҳамда Учкўприк (4,6 %и) туманларига тўғри келади.



**Худудлар кесимида тугатилган корхона  
ва ташкилотлар сони**  
(фермер ва деҳқон хўжаликларисиз бирликда)

2020 йил январь–сентябрь ойларида жами 413 та корхона ва ташкилотлар тугатилган бўлиб, иқтисодий фаолият турлари бўйича 6,8 %и қишлоқ ўрмон ва балиқ ўрмон хўжалиги, 19,9 %и саноат, 6,3 %и қурилиш, 24,5 %и савдо, 2,7 %и ташиш ва сақлаш, 2,9 %и яшаш ва овқатланиш бўйича хизматлар, 1,9 %и ахборот ва алоқа, 1,2 %и соғлиқни сақлаш ва ижтимоий хизматлар кўрсатиш ва 33,8 %и бошқа соҳаларга тўғри келади.



**Рўйхатга олинган юридик шахсларнинг  
мулкчилик шакллари бўйича тақсимлаш  
(2020 йил 1 октябрь ҳолатига)**

	Жами, бирлик	Умумий сонга нисбатан % ҳисобида		
		давлат	нодавлат	шундан хусусий
<b>Вилоят бўйича</b>	<b>40 676</b>	<b>9,6</b>	<b>90,4</b>	<b>26,8</b>
<i>шаҳарлар:</i>				
Фарғона	7 120	6,1	93,9	30,0
Қўқон	5 253	4,9	95,1	8,7
Қувасой	1 276	9,5	90,5	27,5
Марғилон	4 067	4,6	95,4	27,9
<i>туманлар:</i>				
Олтиариқ	1 869	10,8	89,2	30,5
Қўштепа	1 301	13,0	87,0	31,8
Боғдод	1 463	15,0	85,0	34,5
Бувайда	1 800	10,3	89,7	38,3
Бешариқ	1 314	16,6	83,4	23,5
Қува	1 870	12,2	87,8	30,6
Учкўприқ	2 110	8,6	91,4	28,5
Риштон	1 358	17,9	82,1	25,4
Сўх	955	12,9	87,1	54,3
Тошлоқ	1 789	9,4	90,6	32,4
Ўзбекистон	1 795	13,1	86,9	21,2
Фарғона	1 542	15,8	84,2	29,4
Данғара	1 906	9,4	90,6	19,7
Фурқат	995	16,0	84,0	27,5
Ёзёвон	893	15,7	84,3	27,9

**Кичик корхона ва микрофирмалар сони**  
(фермер ва деҳқон хўжаликларисиз, бирлик)



**Кичик корхона ва микрофирмаларнинг худудлар кесимида сони**  
(фермер ва деҳқон хўжаликларисиз, бирликда)

	2020 йил 1-октябрь ҳолатига рўйхатдан ўтганлар сони	январь-сентябрь	
		янги ташқил топди	тугатилди
<b>Вилоят бўйича</b>	<b>34 420</b>	<b>5 094</b>	<b>286</b>
<i>шаҳарлар:</i>			
Фарғона	6 005	697	24
Кўкон	4 624	552	104
Қувасой	1 081	198	19
Марғилон	3 703	474	7
<i>туманлар:</i>			
Олтиариқ	1 577	274	16
Кўштепа	1 058	178	24
Боғдод	1 179	231	5
Бувайда	1 553	253	5
Бешариқ	1 019	210	7
Қува	1 544	274	9
Учқўприқ	1 841	234	7
Риштон	1 032	211	1
Сўх	781	127	8
Тошлоқ	1 559	265	2
Ўзбекистон	1 491	219	20
Фарғона	1 226	199	2
Данғара	1 664	211	11
Фурқат	791	139	6
Ёзёвон	692	148	9

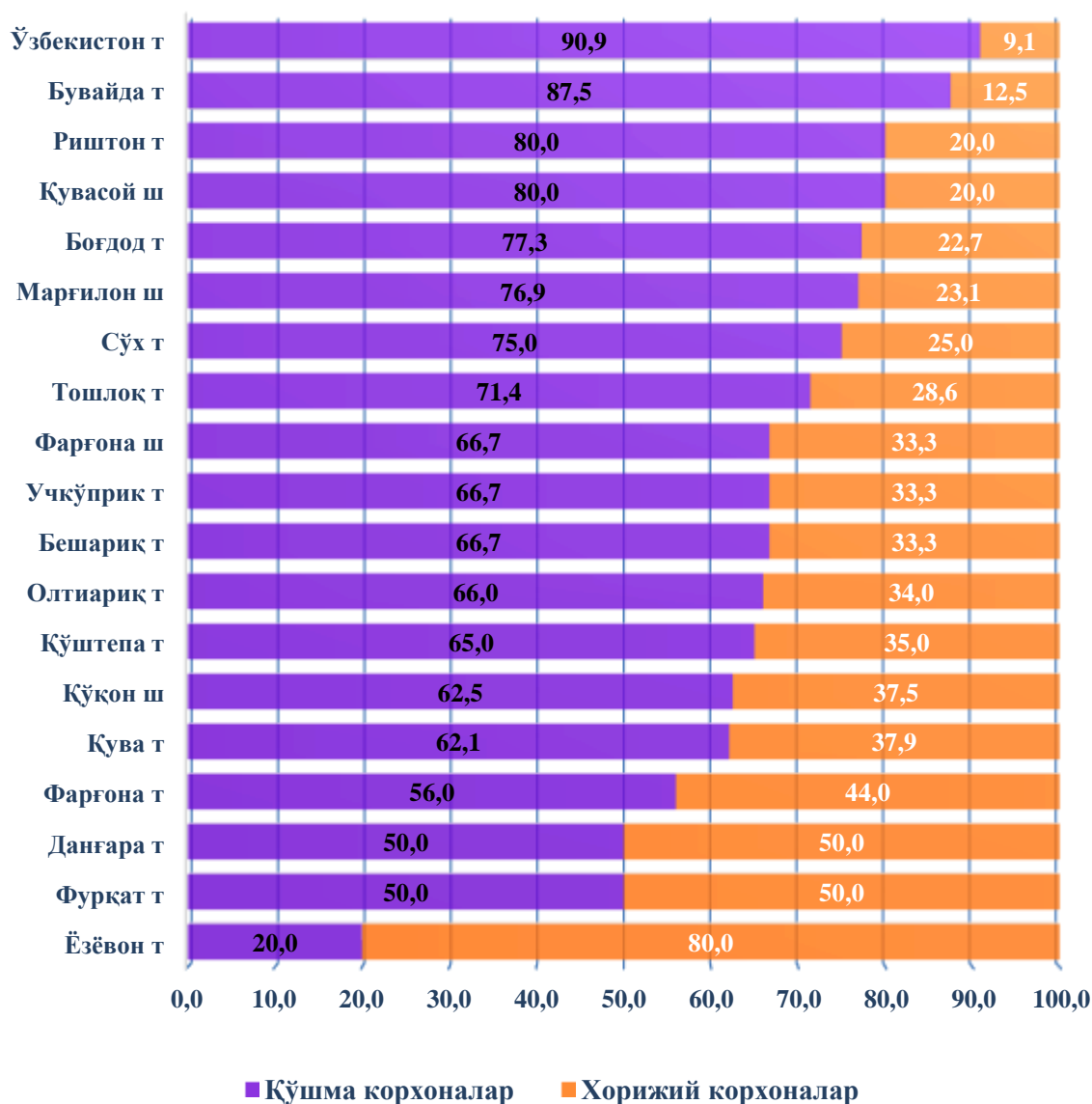
**Фаолият кўрсатаётган кичик корхона ва микрофирмаларнинг  
иқтисодий фаолият турлари бўйича улуши  
(фермер ва деҳқон хўжаликларидан ташқари)**



## Хорижий капитал иштирокидаги корхоналар

2020 йил 1 октябрь ҳолатига рўйхатдан ўтган хорижий капитал иштирокидаги корхоналар сони 450 тани ташкил этди, бу эса ўтган йилнинг шу даврига нисбатан 61 тага ёки 115,7%га ўсган.

### Худудлар кесимида жами хорижий капитал иштирокидаги корхоналарнинг қўшма корхона ва хорижий корхоналарга тақсимланиши (2020- йил 1- октябрь ҳолатига кўра, жамига нисбатан улуши, %да)



**Хорижий капитал иштирокидаги корхоналарнинг  
иқтисодий фаолият турлари кесимида тақсимланиши**  
(2020 йил 1 октябрь ҳолатига, бирликда)

	<i>Корхоналар сони</i>	<i>Жамига нисбатан, %да</i>
<b>Жами</b>	<b>450</b>	<b>100,0</b>
<i>шу жумладан:</i>		
қишлоқ, ўрмон ва балиқ хўжалиги	29	6,4
саноат	256	56,9
қурилиш	12	2,7
савдо	80	17,8
ташиш ва сақлаш	13	2,9
яшаш ва овқатланиш бўйича хизматлар	16	3,6
ахборот ва алоқа	4	0,9
соғлиқни сақлаш ва ижтимоий хизматлар кўрсатиш	9	2,0
бошқа фаолият турлари	31	6,8

**Хорижий капитал иштирокидаги корхоналарнинг ҳудудлар кесимида сони**  
(2020 йил 1 октябрь ҳолатига, бирликда)

	<i>Рўйхатга олинганлар</i>	<i>2020 йил январь-сентябрь</i>	
		<i>янги ташкил этилган</i>	<i>туғатилган</i>
<b>Вилоят бўйича</b>	<b>450</b>	<b>31</b>	<b>1</b>
<i>шаҳарлар:</i>			
Фарғона	153	13	-
Қўқон	58	4	-
Қувасой	25	4	-
Марғилон	22	1	-
<i>туманлар:</i>			
Олтиариқ	20	2	-
Қўштепа	8	-	-
Боғдод	10	2	-
Бувайда	8	-	-
Бешариқ	6	-	-
Қува	18	3	-
Учкўприк	15	2	-
Риштон	13	2	-
Сўх	4	-	-
Тошлоқ	14	2	-
Ўзбекистон	22	1	1
Фарғона	25	-	-
Данғара	18	1	-
Фурқат	6	1	-
Ёзёвон	5	-	-

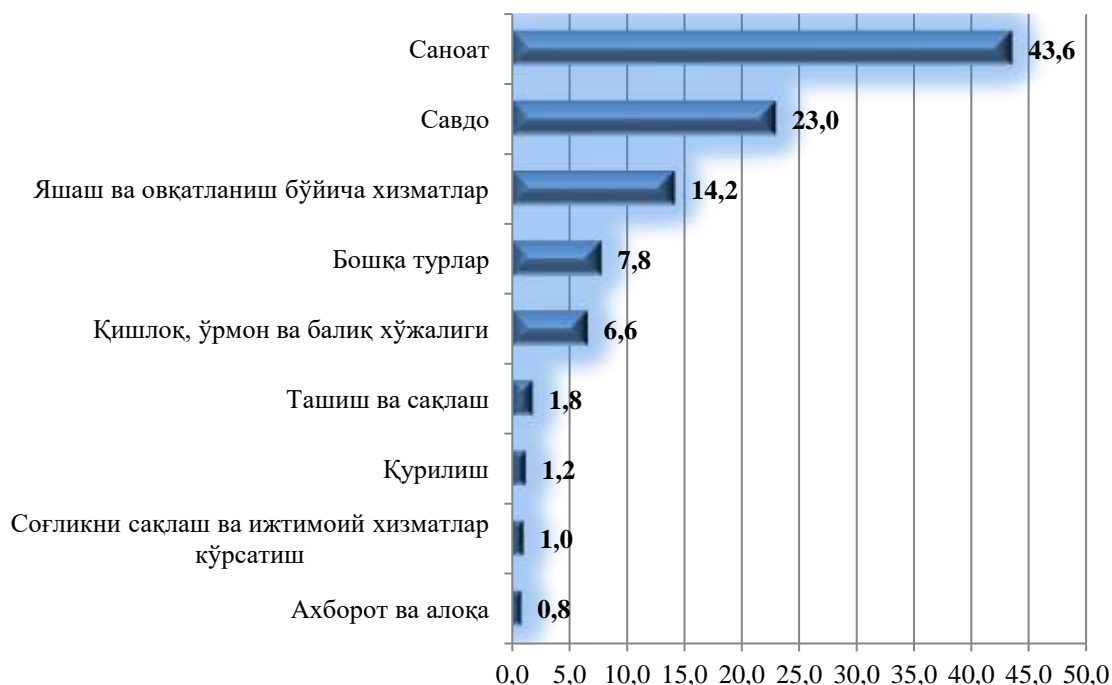
## Оилавий корхоналар

Юридик шахс сифатида давлат рўйхатидан ўтган оилавий корхоналар сони 2020 йилнинг 1 октябр ҳолатига 4 668 тани ташкил этиб, улардан 4 466 таси ёки 95,7 % фаолият юритмоқда.

**Оилавий корхоналарнинг йиллар кесимидаги сони  
(бирликда)**



**Фаолият кўрсатаётган оилавий корхоналарнинг иқтисодий  
фаолият турлари бўйича улуши, (%)**





**Оилавий корхоналарнинг хуудлар кесимида сони**  
(бирликда)

	<i>Рўйхатга олинганлар</i>	<i>2020 йил январь-сентябрида</i>	
		<i>янги ташкил этилган</i>	<i>тузатишган</i>
<b>Вилоят бўйича</b>	<b>4 668</b>	<b>986</b>	<b>30</b>
<i>шаҳарлар:</i>			
Фарғона	573	53	3
Қўқон	343	47	7
Қувасой	135	39	1
Марғилон	454	38	2
<i>туманлар:</i>			
Олтиариқ	299	79	2
Қўштепа	148	33	4
Боғдод	261	78	1
Бувайда	299	50	1
Бешариқ	221	70	1
Қува	191	33	-
Учқўприқ	297	33	
Риштон	369	101	-
Сўх	77	17	1
Тошлоқ	208	58	1
Ўзбекистон	248	75	3
Фарғона	145	37	-
Данғара	155	53	1
Фурқат	189	54	2
Ёзёвон	56	38	-

## VIII. ХИЗМАТЛАР

### Иқтисодий фаолият турлари бўйича бозор хизматлари ишлаб чиқариш (2020 йилнинг январь–сентябрь ҳолатига)

	млрд. сўм	ўсиш суръати, % ҳисобида	умумий ҳажмга нисбатан % ҳисобида
<b>Жами – хизматлар</b>	<b>9 650,3</b>	<b>103,1</b>	<b>100,0</b>
<i>жумладан асосий турлари бўйича:</i>			
алоқа ва ахборотлаштириш хизматлари	547,5	112,9	5,7
молиявий хизматлар	1 765,3	132,3	18,3
транспорт хизматлари	1 936,6	100,0	20,1
<i>шу жумладан:</i>			
автотранспорт хизмати	1 858,4	104,1	19,3
яшаш ва овқатланиш хизматлари	246,5	98,1	2,6
савдо хизматлари	3 166,1	100,0	32,8
кўчмас мулк билан боғлиқ хизматлар	249,0	90,1	2,6
таълим соҳасидаги хизматлар	378	98,3	3,9
соғлиқни сақлаш соҳасидаги хизматлар	161,2	88,8	1,7
ижара хизматлари	227,2	91,0	2,3

давоми

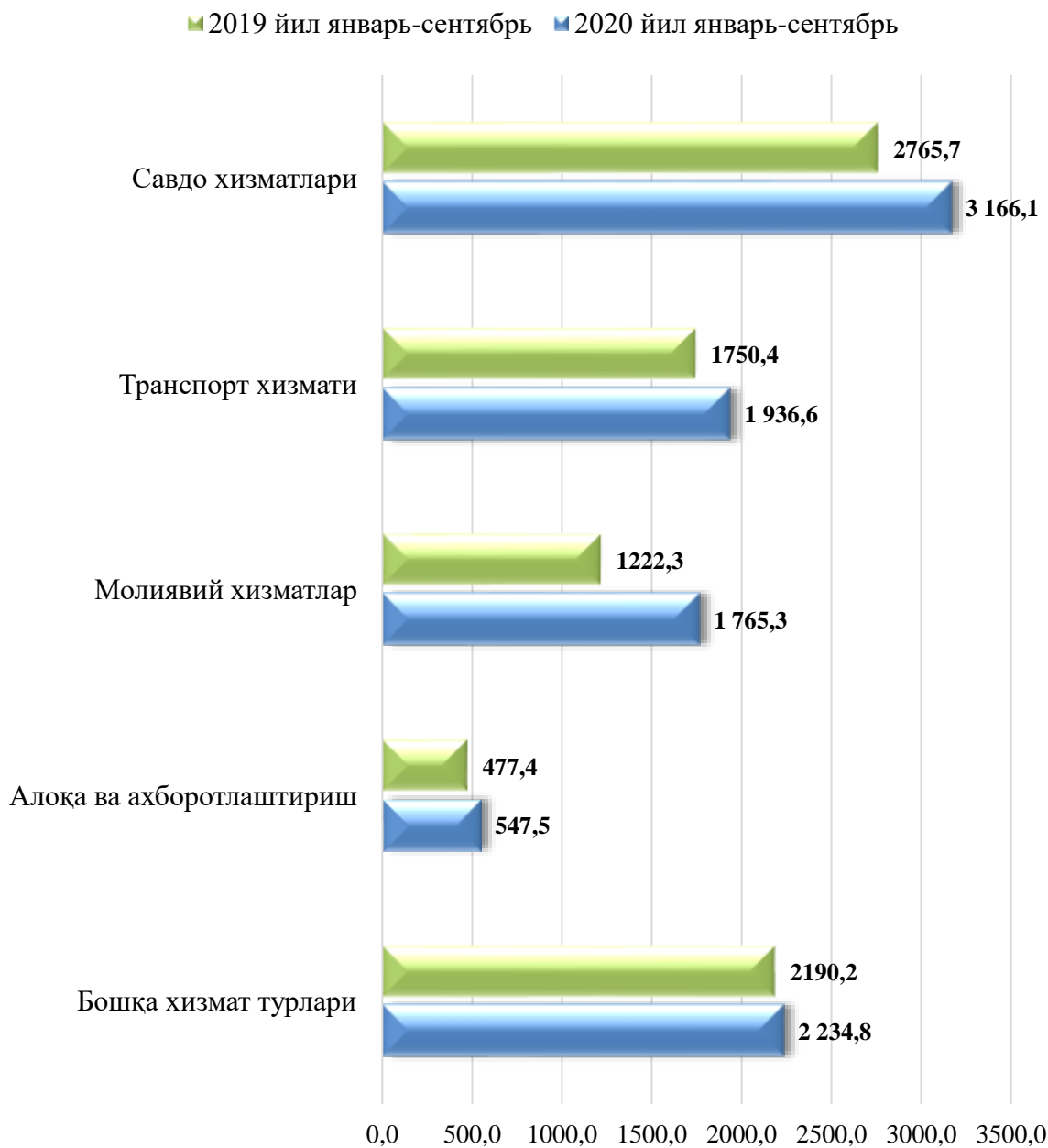
	млрд. сўм	ўсиш суръати, % ҳисобида	умумий ҳажмга нисбатан % ҳисобида
компьютерлар ва маиший товарларни таъмирлаш бўйича хизматлар	249,7	88,7	2,6
шахсий хизматлар	437,7	90,2	4,5
меъморчилик, муҳандислик изланишлари, техник синовлар ва таҳлил соҳасидаги хизматлар	78,3	74,1	0,8
бошқа хизматлар	207,2	85,9	2,0

“2016-2020 йилларда хизматлар соҳасини ривожлантириш Дастури”ни амалга ошириш натижасида молиявий хизматлар – 132,3 %га, алоқа ва ахборотлаштириш соҳасидаги хизматлар –112,9 %га, автотранспорт хизматлари – 104,1 % юқори ўсиш суръатларига эришилди.

**2020 йилнинг январь-сентябрь ҳолатига хизматлар таркиби**  
(жамига нисбатан %да, катта улуғига эга бўлганлар)



**2020 йил январь-сентябрь ойларида айрим хизмат турлари ҳажмининг таққосланиши, млрд.сўм**



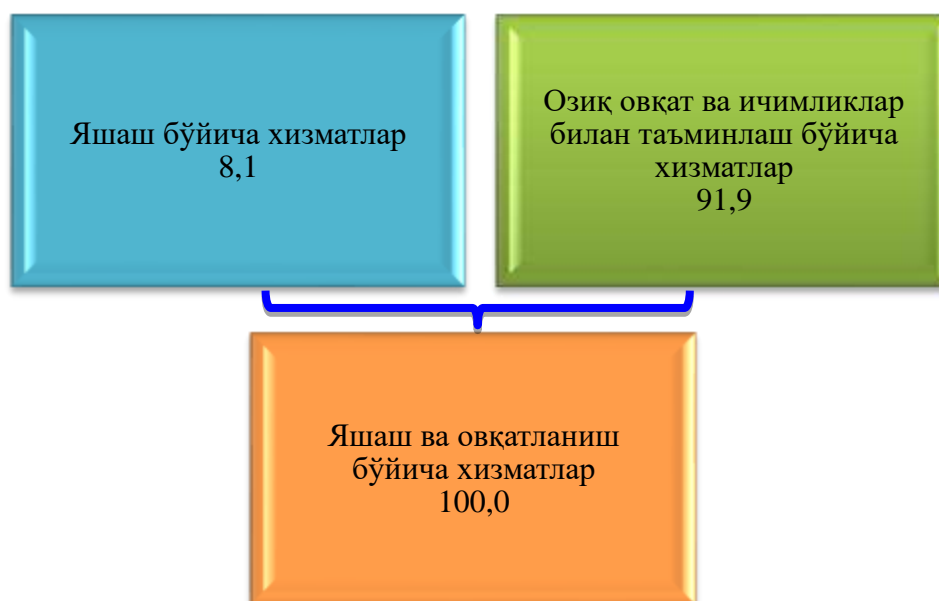
Жорий йилнинг январь-сентябрь ойларида энг юқори ҳажм савдо хизматлари 3 166,1 млрд. сўм, транспорт хизматлари 1 936,6 млрд. сўм, молиявий хизматлар 1 765,3 млрд. сўм, алоқа ва ахборотлаштириш хизматлари 547,5 млрд. сўмни ташкил этганини кўриш мумкин.

**2020 йил январь-сентябрь ойларида иқтисодий фаолият турлари бўйича  
кўрсатилган бозор хизматларининг ўсиш суръати, %да**



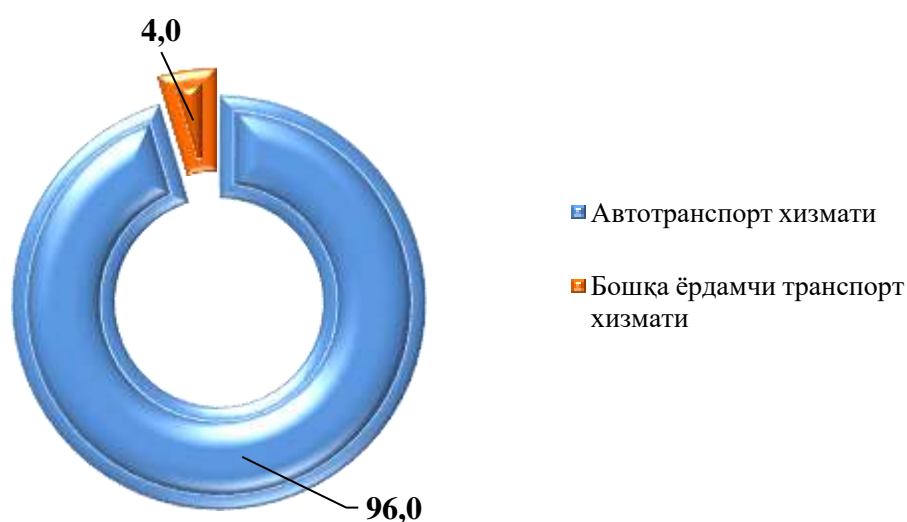
Хизматлар соҳасининг иқтисодий фаолият турлари бўйича ўтган йилнинг мос даврига нисбатан энг юқори ўсиш суръатлари молиявий хизматлар (132,3 %), алоқа ва ахборотлаштириш соҳасидаги хизматлар (112,9 %), ҳамда транспорт хизматлар (100,0 %) ҳиссасига тўғри келади.

**2020 йил январь-сентябрь ойларида  
яшаш ва овқатланиш бўйича хизматлар таркиби, %да**



2020 йил январь-сентябрь ойларида яшаш ва овқатланиш бўйича хизматлар ҳажми Фарғона вилоятида 246,5 млрд.сўмни ташкил этди. Шундан, яшаш бўйича хизматлар 20,0 млрд. сўм, озиқ-овқат ва ичимликлар билан таъминлаш бўйича хизматлар 226,5 млрд. сўмни ташкил этган.

**2020 йил январь-сентябрь ойларида транспорт  
бўйича хизматлар таркиби, %да**



2020 йил январь-сентябрь ойларида транспорт хизматлари ҳажми Фарғона вилоятида 1 936,6 млрд. сўмни ташкил этди. Шундан, автотранспорт хизмати 1 858,4 млрд. сўмни, жами транспорт хизматларининг 96,0 %ини ташкил этади.

Хизматлар таркибида энг катта улуш савдо хизматлари (жами хизматларнинг 32,8 %и), транспорт хизматлари (20,1 %и), молиявий хизматлар (18,3 %и), алоқа ва ахборотлаштириш хизматлари (5,7 %и) ҳиссасига тўғри келди.

**Худудлар кесимида хизматлар ишлаб чиқариш**  
(2020 йилнинг январь–сентябрь)

	Жами			Аҳоли жон бошига	
	млрд.сўм	2019йил январь–сентябрга нисбатан %да	жами хизматлар ҳажмига нисбатан %да	минг сўм	2019йил январь–сентябрга нисбатан %да
<b>Фарғона вилояти</b>	<b>9 650,3</b>	<b>103,1</b>	<b>100,0</b>	<b>2 554,7</b>	<b>101,1</b>
<i>шаҳарлар:</i>					
Фарғона	4 512,6	104,7	46,8	15 523,4	102,9
Кўқон	1 188,8	100,2	12,3	4 678,5	98,6
Қувасой	157,0	101,4	1,6	1 672,0	99,6
Марғилон	909,4	100,4	9,4	3 845,2	98,7
<i>туманлар:</i>					
Олтиариқ	278,1	101,5	2,9	1 311,6	99,6
Қўштепа	159,2	100,7	1,7	834,6	98,7
Боғдод	186,6	100,8	1,9	863,9	98,7
Бувайда	250,1	100,2	2,6	1 095,3	98,3
Бешариқ	201,8	106,8	2,1	883,0	104,9
Қува	224,3	104,8	2,3	867,1	103,0
Учкўприқ	263,9	105,8	2,7	1 152,5	103,8
Риштон	185,5	104,1	1,9	917,1	102,3
Сўх	78,1	105,8	0,8	1 000,5	103,8
Тошлоқ	219,7	102,7	2,3	1 084,3	100,6
Ўзбекистон	214,5	105,0	2,2	896,7	103,1
Фарғона	233,4	100,6	2,4	1 092,1	98,6
Данғара	178,6	100,4	1,9	1 025,0	98,3

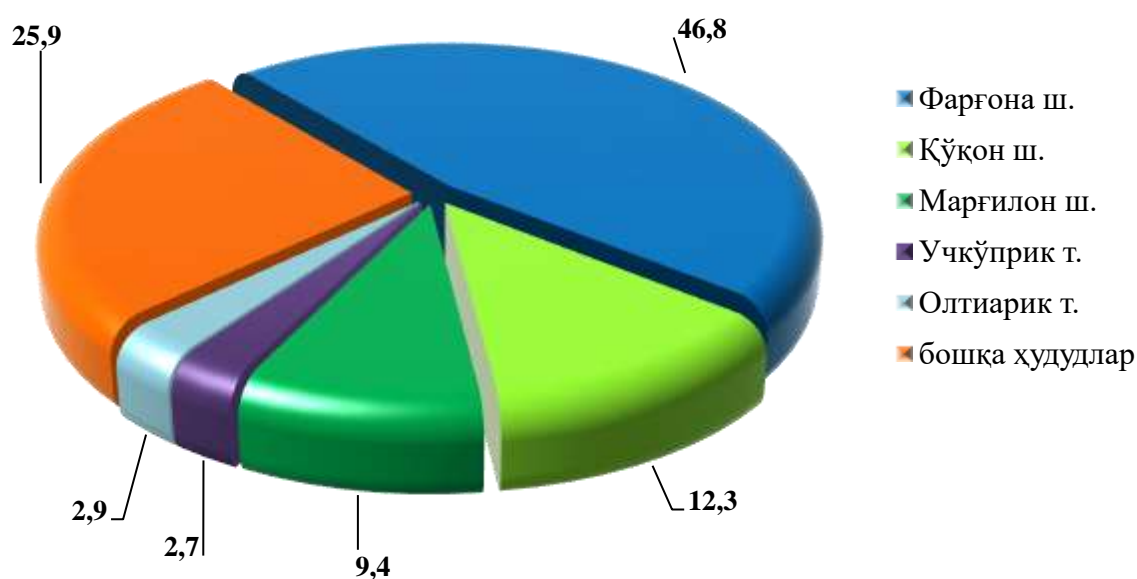
	Жами			Аҳоли жон бошига	
	млрд.сўм	2019йил январь–сентябрга нисбатан %да	жами хизматлар ҳажмига нисбатан %да	минг сўм	2019йил январь–сентябрга нисбатан %да
Фурқат	83,0	104,1	0,9	703,5	102,5
Ёзёвон	125,7	100,4	1,3	1 134,7	98,4

Худудлар кесимида хизматларнинг энг юқори ўсиш суръати Бешариқ тумани (106,8 %) тўғри келди.

Вилоят бўйича кўрсатилган хизматлар ҳажмига нисбатан энг юқори улуши Фарғона шаҳри (46,8 %), Қўқон шаҳри (12,3 %), Марғилон шаҳри (9,4 %), ва Олтиариқ (2,9 фоиз) тумани ҳиссасига тўғри келади.

Кўрсатилган хизматларнинг энг паст улушлари Ёзёвон (1,3 %), Сўх (0,8 %), ва Фурқат (0,9 %) туманлари ҳиссасига тўғри келади.

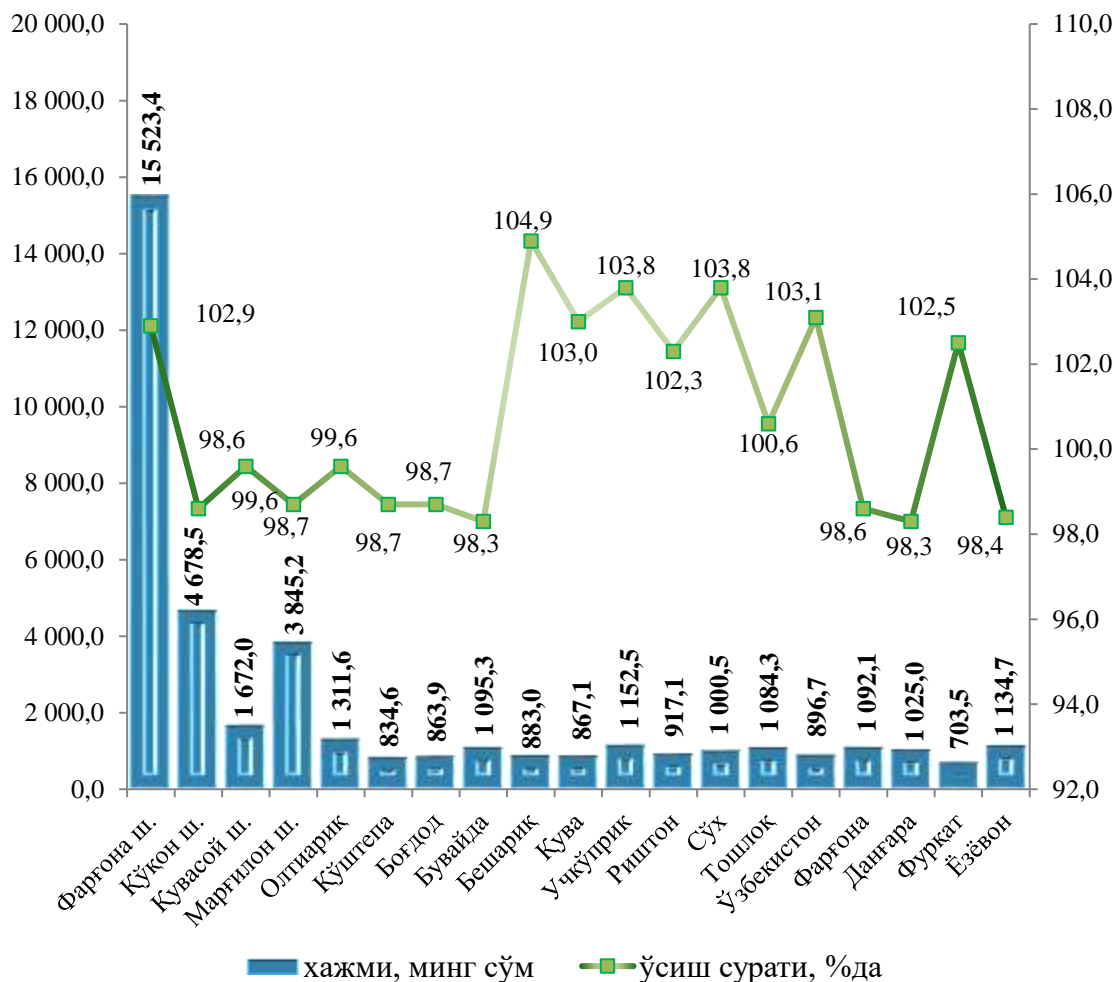
**2020 йилнинг январь-сентябрь ҳолатига хизматлар соҳасида улуши катта бўлган худудлар (жамига нисбатан %да)**





2020 йил январь-сентябрь ойларида аҳоли жон бошига кўрсатилган хизматлар ҳажми 2 554,7 минг сўмга тенг бўлди. Унинг ўсиш суръати эса ўтган йилга нисбатан 101,1 %ни ташкил этди.

### 2020 йил январь-сентябрь ойларида ҳудудлар бўйича аҳоли жон бошига кўрсаткичлар



Аҳоли жон бошига энг катта хизматлар ҳажми Фарғона (15 523,4 минг сўм), Қўқон (4 678,5 минг сўм) ва Марғилон (3 845,2 минг сўм) шаҳарларида қайд этилди. Шунингдек, Қувасой шаҳри (1 672,0 минг сўм), Олтиариқ (1 311,6 минг.сўм), Учқўприқ (1 152,5 минг.сўм), Ёзёвон (1 134,7 минг сўм), Фарғона (1 092,1 минг сўм), Тошлоқ (1 084,3) ва Данғара (1 025,0 минг сўм) туманларида ҳам аҳоли жон бошига хизматлар ҳажми салмоқли бўлди.

Аҳоли жон бошига кўрсатилган хизматларнинг энг паст кўрсаткичи Фурқат туманида – (703,5 минг сўм) кузатилди, ўсиш суръати 102,5 % ни ташкил этди.

## IX. ТРАНСПОРТ ВА АЛОҚА

**Юк ташиш.** 2020 йилнинг январь–сентябрида барча турдаги транспортлар томонидан 55,8 млн. тонна юк ташилган бўлиб, бу 2019 йилнинг январь–сентябрига нисбатан 102,1 %ни ташкил қилди. Шу билан бирга юк айланмаси 2 254,2 млн. тн–км.ни ташкил қилди ёки 2019 йилнинг январь–сентябрига нисбатан 104,3 %ни ташкил қилди.

### Транспорт турлари бўйича юк ташиш ва юк айланмаси

	2020 йил январь–сентябрь	ўсиш суръати, % ҳисобида
<b>Ташилган юклар, млн. тн.</b>	<b>55,8</b>	<b>102,1</b>
темир йўл транспортида	5,0	100,1
автомобиль транспортида	50,7	102,3
ҳаво транспортида, <i>минг тн.</i>	0,1	2,2 м.
<b>Юк айланмаси, млн.тн–км</b>	<b>2 254,2</b>	<b>104,3</b>
темир йўл транспортининг	1 154,4	104,9
автомобиль транспортининг	1 099,8	103,7

### Транспорт турлари бўйича юк ташиш таркиби (юк ташишининг умумий ҳажмига нисбатан, %да)



**Магистрал темир йўл транспортида  
асосий турдаги юкларни ташиш  
(2020 йилнинг январь–сентябрь ҳолатига)**

	<i>минг тонна</i>	<i>ўсиш суръати, % ҳисобида</i>
<b>Юклар – жами</b>	<b>5 087,6</b>	<b>100,1</b>
<i>шу жумладан:</i>		
нефть юклари	530,0	78,4
қора метал темир–терсаклари	57,2	50,6
кимёвий ва минерал ўғитлар	605,2	94,7
қурилиш юклари	120,4	128,4
цемент	5,0	12,5
пахта–толаси	-	-
дон ва янчилган дон маҳсулотлари	211,5	140,3
бошқа юклар	3 558,3	105,5

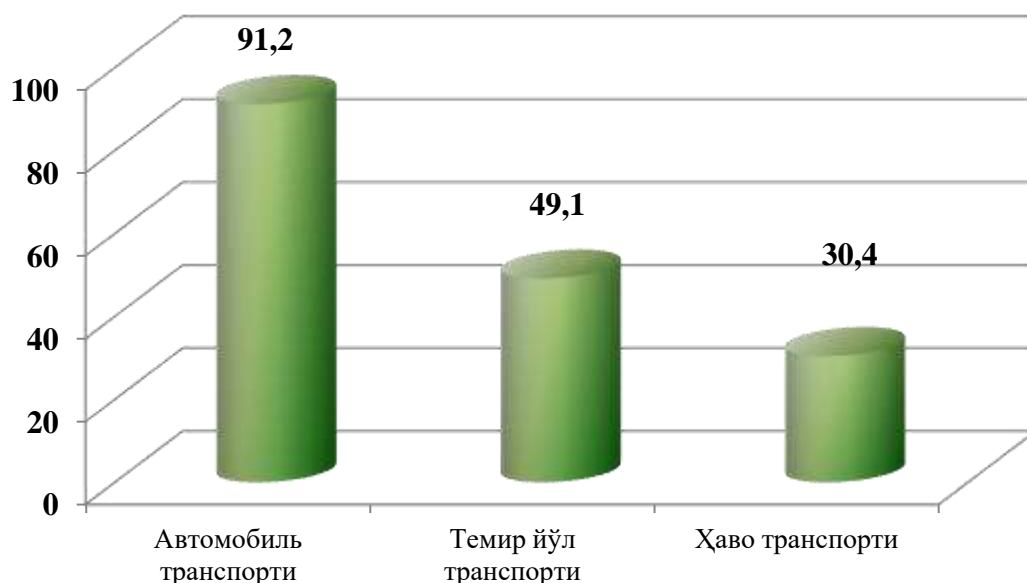
Автомобиль транспортида 50,7 млн. тонна юк ташилган бўлиб, бу 2019 йилнинг январь–сентябрига нисбатан 2,3 %га кўпдир. Юк айланмаси 1,1 млрд. тн–км.ни ташкил қилиб, 3,7 %га кўпдир.

Якка тартибдаги тадбиркорларнинг автомобиль транспортидаги юк айланмаси 2019 йил январь–сентябрига нисбатан 1,3 %га камайди ва 0,5 млрд. тн–км.ни ташкил қилди. Автомобиль транспорти юк айланмасининг умумий ҳажмида якка тартибдаги юк ташувчиларнинг улуши 49,4 %ни (2019 йилнинг январь–сентябрида 51,9 %ни) ташкил этди,

Ҳаво транспорти орқали 0,1 минг тонна юк жўнатилган бўлиб, бу 2019 йилнинг январь–сентябрига нисбатан 2,2 м. га кўпдир.

**Йўловчи ташиш.** Барча транспорт турларида ташилган йўловчилар сони 2019 йилнинг январь–сентябрига нисбатан 8,9 %га камайди ва 448,9 млн. кишига етди. Йўловчи ташиш айланмаси 9,0 %га камайиб, 9,9 млрд. йўловчи–км.ни ташкил этди.

**Йўловчи ташишнинг  
ўтган йилнинг мос даврига нисбатан ўсиш суръати  
(% ҳисобида)**



**Транспорт турлари бўйича  
йўловчи ташиш ва йўловчи айланмаси**

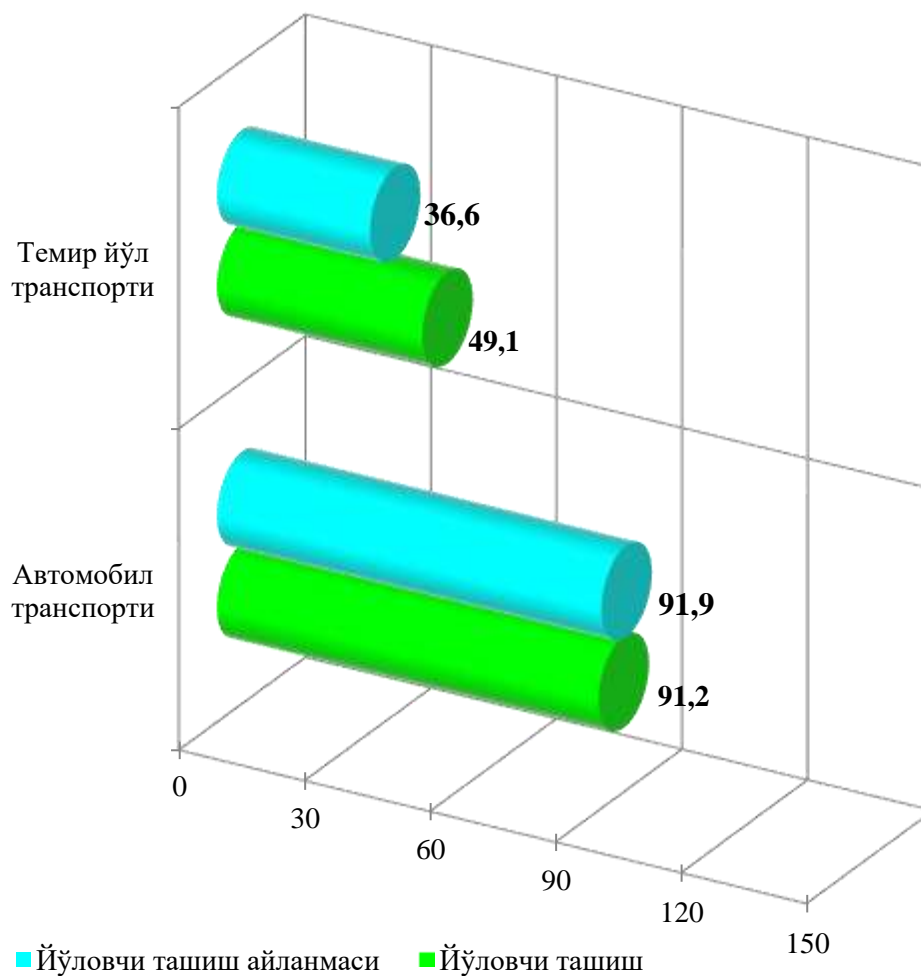
	<i>2020 йил январь– сентябрь</i>	<i>жамига нисбатан, % ҳисобида</i>	<i>ўсиш суръати, % ҳисобида</i>
<b>Ташилган йўловчилар, млн. киши</b>	<b>448,9</b>	<b>100,0</b>	<b>91,1</b>
темир йўл транспортида	0,8	0,2	49,1
автомобиль транспортида	448,1	99,8	91,2
ҳаво транспортида	0,03	0,01	30,4
<b>Йўловчи айланмаси, млн. йўловчи–км</b>	<b>9 916,4</b>	<b>100,0</b>	<b>91,0</b>
темир йўл транспорти	65,7	0,7	36,6
автомобиль транспорти	9 850,7	99,3	91,9

Йўловчи ташишда энг катта % автомобиль транспортига тўғри келиб, 91,2 %ни ташкил қилди.

Темир йўл транспортида йўловчилар жўнатиш 50,9 %га камайиб, 0,8 млн. йўловчини ташкил этди, йўловчи айланмаси 63,4 %га камайди ва 65,7 млн. йўловчи–км.ни ташкил этди.

## Йўловчи ташиш

(2020 йил январь-сентябрида,  
ўтган йилнинг мос даврига нисбатан %да)



Ҳаво транспорти орқали 28,276 мингта йўловчи жўнатилиб, бу кўрсаткич 2019 йилнинг январь–сентябрига нисбатан 30,4 %ни ташкил этди.

Якка тартибдаги тадбиркорларнинг автомобиль транспортидаги йуловчи айланмаси 2019 йил январь–сентябрига нисбатан 6,6 %га камайди ва 8,7 млрд. йул–км.ни ташкил қилди. Автомобиль транспорти йуловчи айланмасининг умумий ҳажмида якка тартибдаги йуловчи ташувчиларнинг улуши 88,7 %ни (2019 йилнинг январь–сентябрида 87,3 %ни) ташкил этди.

**Худудлар бўйича транспорт хизмалари соҳасида кичик тадбиркорлик улушлари**

(2020 йил январь-сентябрь ҳолатига, жамига нисбатан, %да)

	<i>Юк ташиши</i>		<i>Юк айланмаси</i>	
	<i>2020 йил январь–сентябрь</i>	<i>2019 йил январь–сентябрь</i>	<i>2020 йил январь–сентябрь</i>	<i>2019 йил январь–сентябрь</i>
<b>Фарғона вилояти</b>	<b>94,2</b>	<b>95,6</b>	<b>95,3</b>	<b>96,9</b>
<i>шаҳарлар:</i>				
Фарғона	94,1	93,6	86,5	92,5
Кўкон	75,4	90,9	92,3	93,1
Кувасой	86,8	86,9	93,7	93,5
Марғилон	99,3	99,4	99,2	99,5
<i>туманлар:</i>				
Олтиариқ	99,2	99,2	99,6	99,7
Кўштепа	100,0	100,0	100,0	100,0
Боғдод	99,6	99,7	99,8	99,8
Бувайда	99,8	99,8	99,9	99,9
Бешариқ	98,9	98,9	99,8	99,8
Қува	95,6	95,7	97,8	98,1
Учкўприқ	100,0	100,0	100,0	100,0
Риштон	93,0	93,5	88,8	92,4
Сўх	99,6	99,7	99,9	99,9
Тошлоқ	90,0	97,8	85,2	96,4
Ўзбекистон	97,5	99,7	98,8	99,9
Фарғона	99,3	98,4	99,7	99,1
Данғара	98,4	98,2	98,7	98,5
Фурқат	99,8	99,8	99,9	99,9
Ёзёвон	98,4	99,7	99,2	99,9

**Худудлар бўйича транспорт хизмалари соҳасида кичик тадбиркорлик улушлари**  
( жамига нисбатан, %да)

	<i>Йўловчи ташиш</i>		<i>Йўловчи айланмаси</i>	
	<i>2020 йил январь–сентябрь</i>	<i>2019 йил январь–сентябрь</i>	<i>2020 йил январь–сентябрь</i>	<i>2019 йил январь–сентябрь</i>
<b>Фарғона вилояти</b>	<b>97,0</b>	<b>95,0</b>	<b>97,5</b>	<b>96,2</b>
<i>шаҳарлар:</i>				
Фарғона	94,2	90,1	95,4	93,5
Кўкон	86,7	75,6	88,5	79,9
Қувасой	97,3	97,5	98,3	98,5
Марғилон	99,9	99,9	99,9	99,9
<i>туманлар:</i>				
Олтиарик	99,5	99,5	99,7	99,7
Кўштепа	99,8	99,8	99,9	99,9
Боғдод	98,2	99,5	99,2	99,7
Бувайда	99,7	99,7	99,8	99,8
Бешарик	99,7	99,4	99,8	99,6
Қува	99,3	99,4	99,6	99,7
Учкўприк	98,5	96,5	98,3	96,1
Риштон	99,1	99,2	99,1	99,1
Сўх	99,6	99,6	99,8	99,8
Тошлоқ	91,9	93,7	92,6	93,6
Ўзбекистон	99,4	99,7	99,4	99,8
Фарғона	99,5	99,6	99,6	99,7
Данғара	99,6	99,6	99,7	99,7
Фурқат	99,7	99,8	99,8	99,8
Ёзёвон	99,3	99,3	99,7	99,7

## Х. ТОВАРЛАР ВА ХИЗМАТЛАР БОЗОРИ

2020 йилнинг январь-сентябрида чакана савдо товар айланмаси 11 083,9 млрд. сўмни ёки 2019 йилнинг шу даврига нисбатан 96,7 %ни ташкил қилди.

Йирик корхоналарнинг чакана савдо товар айланмаси 1 260,0 млрд. сўмни ва умумий чакана савдо товар айланмасидаги улуши 11,4 %ни ташкил қилди.

Кичик бизнес ва хусусий тадбиркорлик субъектлари чакана савдо товар айланмаси 99,4 %га тенг бўлиб, 9 108,1 млрд. сўмга етди, умумий чакана савдо товар айланмасидаги улуши эса 82,2 %ни ташкил қилди.

Умумий товар айланмаси ҳажмида 715,7 млрд. сўм уюшмаган савдо ҳисобига тўғри келди ва 2019 йилнинг шу даврига нисбатан 71,8 %ни ташкил этди (ўтган йилнинг шу даврига нисбатан 28,2 %га пасайди). Жами чакана савдо товар айланмаси ҳажмида ушбу сектор улуши 6,5 %га тенг бўлди.

**Чакана савдо товар айланмаси таркиби**  
(2020 йилнинг январь–сентябрь ҳолатига %да,  
уюшмаган савдосиз)



2020 йилнинг январь–сентябрида чакана савдо товар айланмаси таркиби давлат ва нодавлат шакллари бўйича қуйидагича ифодаланади: нодавлат сектор мулки 11 083,9 млрд. сўмни ёки ўтган 2019 йилнинг шу даврига нисбатан 96,7 %ни ва умумий чакана савдо товар айланмасидаги улуши 100,0 %ни ташкил қилди.

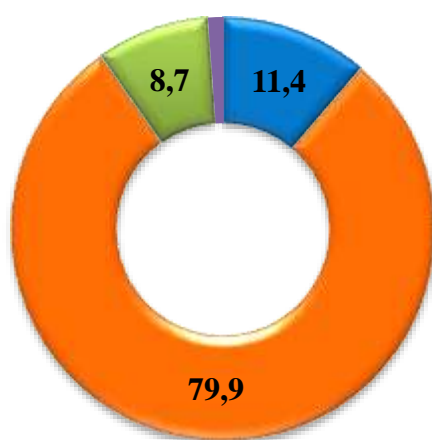


**2020 йилнинг январь–сентябрида чакана савдо  
товар айланмаси таркиби**

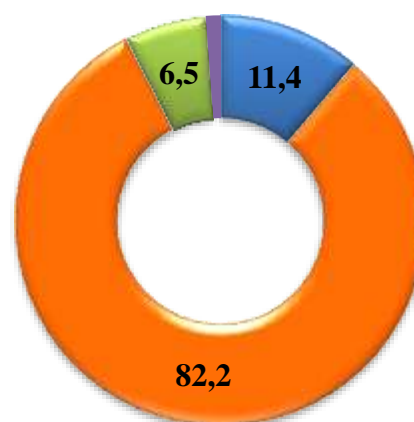
	млрд.сўм	2020 йил январь- сентябрига нисбатан % ҳисобида	умумий ҳажмга нисбатан % ҳисобида
<b>Жами</b>	<b>11 083,9</b>	<b>96,7</b>	<b>100,0</b>
<i>шу жумладан:</i>			
йирик корхоналар	1 260,0	96,8	11,4
кичик тадбиркорлик	9 108,1	99,4	82,2
Шу қаторда уюшмаган савдо товар айланмаси	715,7	71,8	6,5

**Чакана савдо товар айланмаси таркиби**  
(январь-сентябрь; умумий ҳажмга нисбатан, %да)

2019 йил



2020 йил



- Йирик корхоналар
- Кичик корхоналар ва якка тадбиркорликда
- Уюшмаган савдо

**Чакана товар айланмасининг худудлар бўйича тақсимланиши**  
(2020 йил январь-сентябрь ҳолатига)

	<i>млрд. сўм</i>	<i>ўтган йилга нисбатан ўсиш суръати, %да</i>	<i>вилоятдаги улуши, %да</i>
<b>Вилоят бўйича</b>	<b>11 083,9</b>	<b>96,7</b>	<b>100</b>
<i>туманлар:</i>			
Олтиариқ	407,0	97,8	3,7
Кўштепа	532,6	97,5	4,8
Боғдод	453,7	99,0	4,1
Бувайда	447,2	99,5	4,0
Бешариқ	391,4	95,2	3,5
Қува	579,3	97,6	5,2
Учкўприк	342,3	90,0	3,1
Риштон	331,4	98,1	3,0
Сўх	154,7	93,2	1,4
Тошлоқ	301,1	98,3	2,7
Ўзбекистон	346,4	98,3	3,1
Фарғона	418,3	95,8	3,8
Данғара	266,6	94,4	2,4
Фурқат	149,1	84,3	1,3
Ёзёвон	276,8	95,8	2,5
<i>шаҳарлар:</i>			
Фарғона	2 661,4	98,3	24,0
Кўкон	1 662,7	95,6	15,0
Қувасой	261,8	98,2	2,4
Марғилон	1 100,0	96,0	9,9

**Аҳоли жон бошига чакана товар айланмасининг  
худудлар бўйича тақсимланиши  
2020 йил январь-сентябрь ҳолатига**

	<i>минг сўм</i>	<i>ўтган йилга нисбатан ўсиш суръати, %да</i>
<b>Вилоят бўйича</b>	<b>2 934,3</b>	<b>94,8</b>
<i>туманлар:</i>		
Олтиариқ	1 920,0	95,8
Кўштепа	2 791,4	95,4
Боғдод	2 100,6	96,8
Бувайда	1 958,8	97,4
Бешариқ	1 712,9	93,3
Қува	2 239,2	95,6
Учкўприқ	1 495,0	88,1
Риштон	1 638,3	96,2
Сўх	1 980,2	91,2
Тошлоқ	1 486,3	96,2
Ўзбекистон	1 448,2	96,3
Фарғона	1 957,5	93,8
Данғара	1 530,2	92,3
Фурқат	1 263,5	82,9
Ёзёвон	2 498,1	93,7
<i>шаҳарлар:</i>		
Фарғона	9 155,2	96,4
Кўкон	6 543,4	93,9
Қувасой	2 788,3	96,3
Марғилон	4 651,2	94,3

## XI. ТАШҚИ ИҚТИСОДИЙ ФАОЛИЯТ

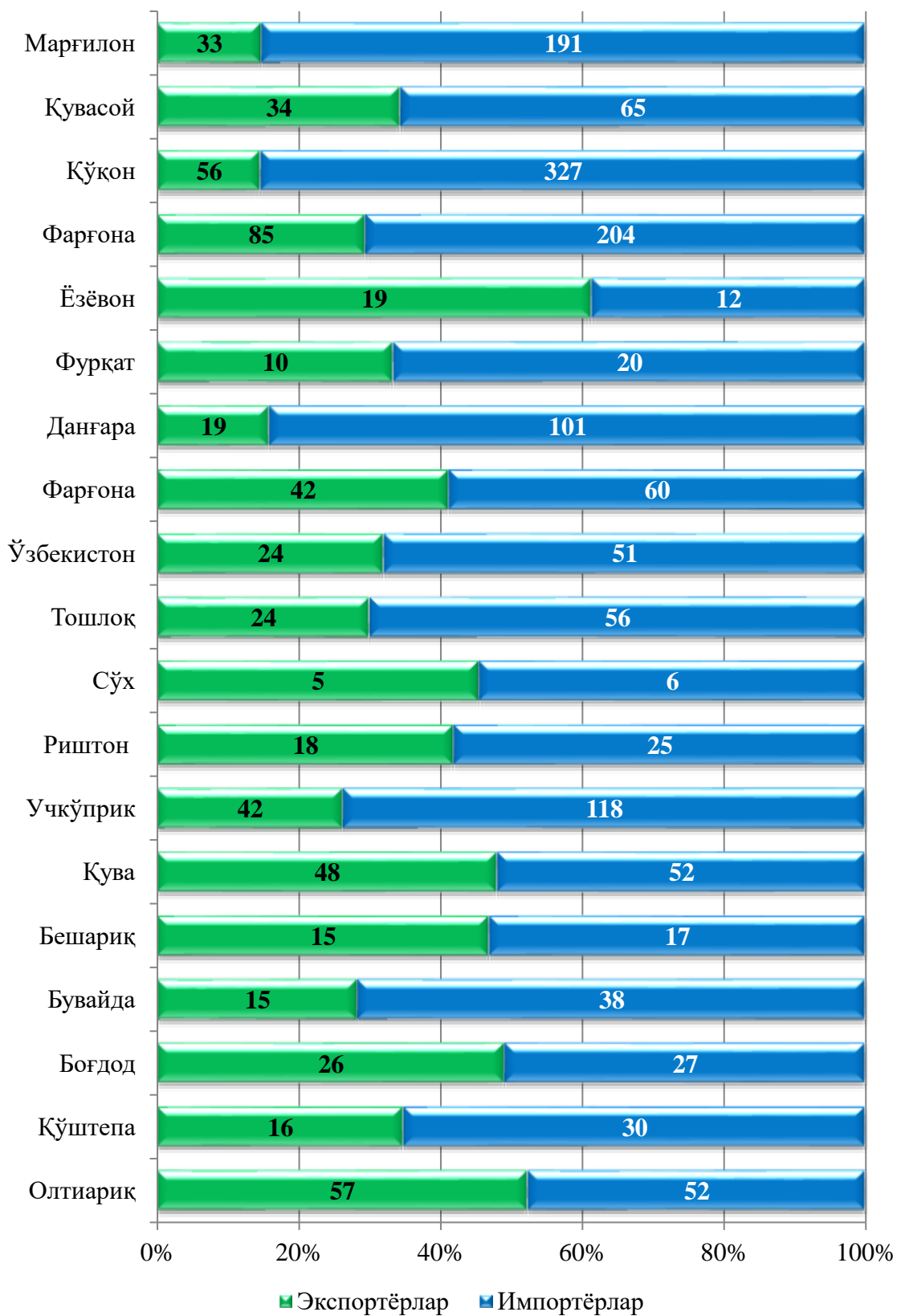
Дастлабки маълумотларга кўра вилоятнинг ташқи савдо айланмаси 2020 йилнинг январь–сентябрида 1 037,5 млн. АҚШ долларини, жумладан экспорт 398,7 млн. АҚШ долларини, импорт 638,8 млн. АҚШ долларини ташкил этди.

Ташқи савдо айланмасининг сальдоси - 240,1 млн. АҚШ долларни, шу жумладан МДХ давлатлари билан - 69,5 млн. АҚШ долларини ва бошқа давлатлар билан -170,6 млн. АҚШ долларини ташкил этди.

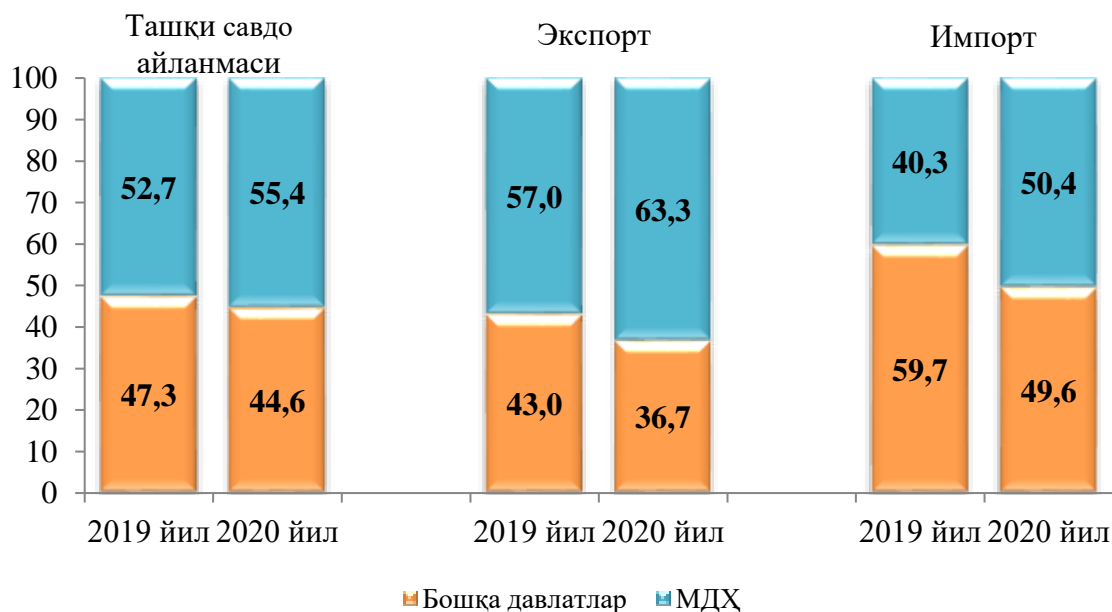
### Вилоятнинг ташқи савдо айланмаси (2020 йилнинг январь–сентябрида)

	<i>млн. АҚШ доллари</i>	<i>2019 йилнинг январь– сентябрига нисбатан % ҳисобида</i>	<i>яқунга нисбатан % ҳисобида</i>
<b>Ташқи савдо айланмаси</b>	<b>1 037,5</b>	<b>100</b>	<b>100</b>
МДХ давлатлари	574,4	117,0	55,4
бошқа давлатлар	463,1	84,8	44,6
<b>Экспорт</b>	<b>398,7</b>	<b>91,4</b>	<b>100</b>
МДХ давлатлари	252,5	101,5	63,3
бошқа давлатлар	146,2	78,1	36,7
<b>Импорт</b>	<b>638,8</b>	<b>106,3</b>	<b>100</b>
МДХ давлатлари	322,0	132,9	50,4
бошқа давлатлар	316,8	88,3	49,6
<b>Сальдо</b>	<b>-240,1</b>	-	-
МДХ давлатлари	-69,5	-	-
бошқа давлатлар	-170,6	-	-

**Экспорт ва импортни амалга оширган корхоналар сони**  
(2020 йил январь-сентябрь ҳолатига)



**МДҲ ва бошқа давлатларнинг вилоят  
ташқи савдо айланмасидаги улуши  
(январь-сентябрь ҳолатига, %да)**



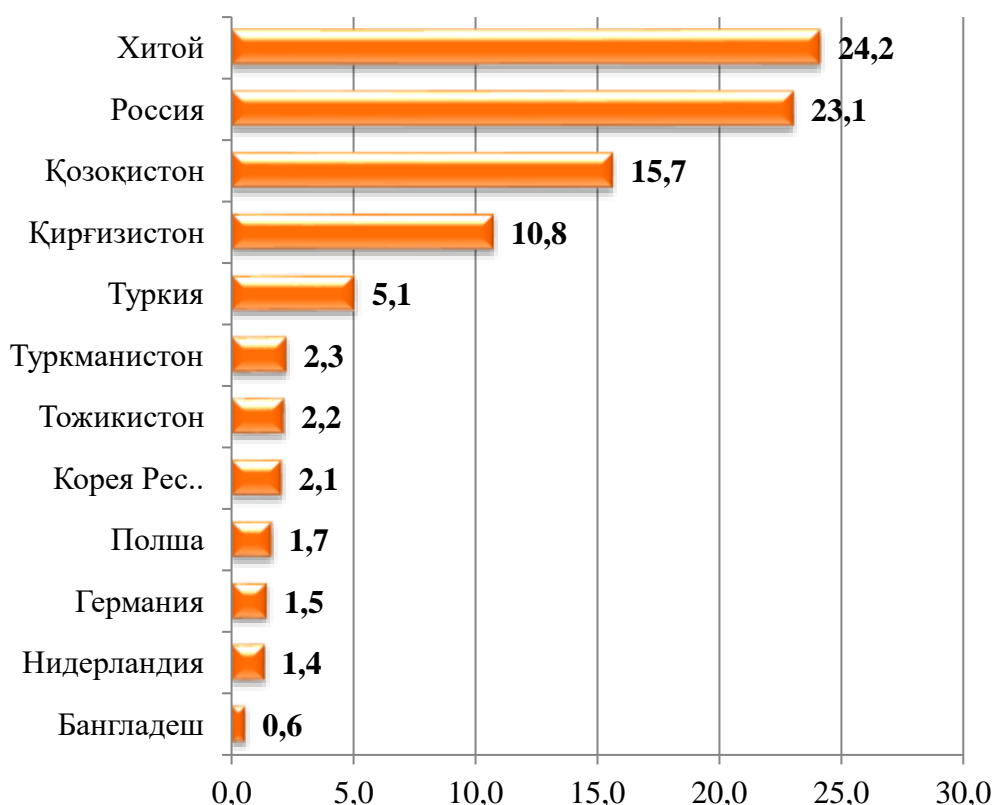
Вилоят резидентларининг ташқи савдо операциялари асосан Осиё (жами товар айланмасининг (66,5 %и), Европа (31,9 %и), Америка (0,6 %и) ва Африка (0,8 %и) давлатлари билан амалга оширилган бўлиб, жами савдо айланмасининг 100,0 %ини ташкил қилди.

**Вилоят ташқи савдо айланмасининг  
қитъалар бўйича тақсимланиши  
(2020 йил январь–сентябрида, млн. АҚШ доллари)**

	Экспорт, млн. АҚШ доллари	Импорт, млн. АҚШ доллари	Ташқи савдо айланмаси		
			млн. АҚШ доллари	2019 йилнинг январь– сентябрига нисбатан % ҳисобида	жамига нисбатан %да
<b>Жами</b>	<b>398,7</b>	<b>638,8</b>	<b>1037,5</b>	<b>100</b>	<b>100</b>
<i>шу жумладан:</i>					
Европа	150,6	180,8	331,4	50,5	31,9
Осиё	236,8	453,2	690,0	32,9	66,5
Америка	1,3	4,8	6,1	32,5	0,6
Африка	10,0	0,05	10,0	80,6	0,9

МДХ давлатлари орасида Россия Федерацияси, Қозоғистон, Қирғизистон, Тожикистон ва Туркманистон давлатлари, ташқи савдо айланмасида асосий хамкорлар ҳисобланиб, уларнинг жами ташқи савдо айланмасидаги улуши 54,1 %ни ташкил қилади, бошқа давлатлар орасида Хитой, Туркия, Корея Республикаси, Польша, Афғанистан, Нидерландия, Германия ва бошқа давлатлари ҳисобланади уларнинг улуши 45,9 %ини ташкил қилади.

**Вилоят ташқи савдо айланмасида нисбатан катта улушга эга бўлган давлатлар билан ташқи савдо айланмаси**  
(2020 йилнинг январь–сентябрида, %да)



**Вилоят ташқи товар айланмасида нисбатан катта улушга  
эга бўлган давлатлар билан ташқи савдо айланмаси  
(2020 йилнинг январь–сентябрида)**

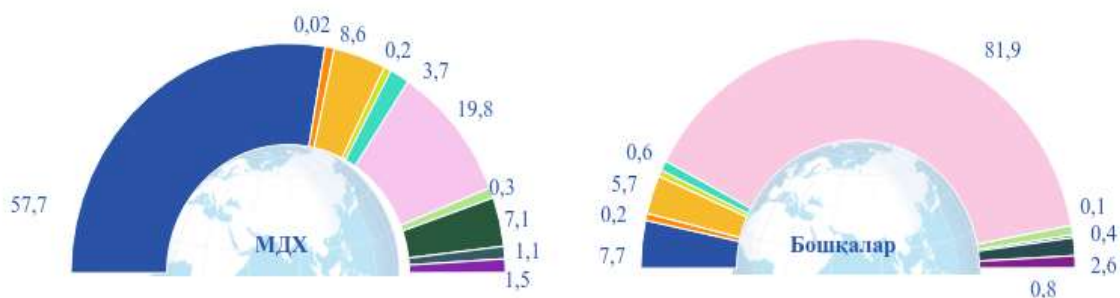
	<i>млн. АҚШ доллари</i>	<i>2019 йилнинг январь- сентябрига нисбатан, % ҳисобида</i>	<i>вилоят товар айланмасидаги улуши, % ҳисобида</i>
Россия Федерацияси	250,9	86,1	24,2
Хитой Халқ Республикаси	239,2	120,4	23,1
Козоғистон	162,7	132,9	15,7
Қирғизистон	112,3	93,1	10,8
Туркия	52,8	67,9	5,1
Корея Республикаси	23,4	3,4 м	2,3
Тожикистон	22,7	76,6	2,2
Польша	22,1	98,6	2,1
Туркменистон	18,1	95,8	1,7
Германия	15,8	77,0	1,5
Афғанистон	14,3	7,0 м	1,4
Сингапур	11,3	140,4	1,1
Италия	7,1	75,2	0,7
Миср	6,4	79,2	0,6
Япония	6,1	63,5	0,6



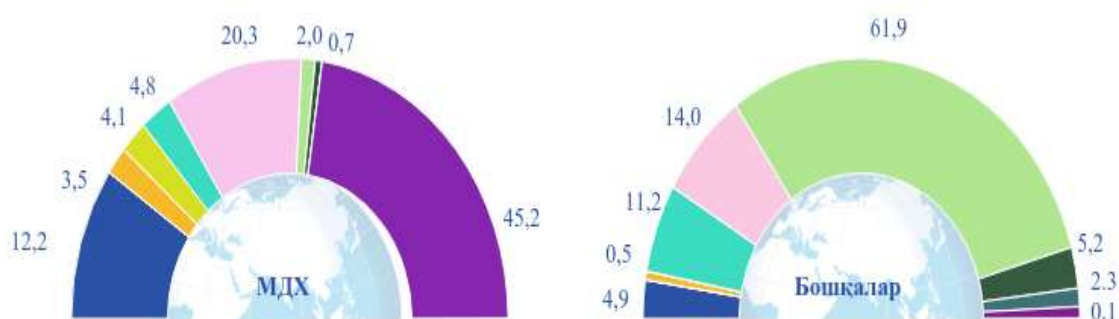
**ХССТ бўйича экспорт ва импорт таркиби.**  
(2020 йил январь–сентябрь, млн.АҚШ долларида, ўсиш суръати, улуши %да)

ХССТ таркиби	Экспорт (млн.АҚШ долл.)			Импорт (млн.АҚШ долл.)		
	Жами	Ўтган йилга нисбатан, % да	Умумий хажмга нисбатан, % да	Жами	Ўтган йилга нисбатан, % да	Умумий хажмга нисбатан, % да
<b>Жами</b>	<b>398,7</b>	<b>91,4</b>	<b>100</b>	<b>638,8</b>	<b>106,3</b>	<b>100</b>
Шу жумладан						
Озиқ-овқатлар ва тирик хайвонлар	156,9	84,3	39,3	77,9	152,8	12,2
Ичимлик ва тамаки	0,25	5,9 м	0,1	0,04	9,3 м	0,0
Ноозиқ овқат хомашёчи ёқилгидан ташқари	30,0	198,9	7,5	12,7	63,2	2,0
Минерал ёқилги, ёғлаш мойлари ва шунга ўхшаш маҳсулотар	5,0	29,7	1,2	146,0	2,3 м	22,9
Ҳайвон ва ўсимлик мойлари, ёғлар, мумлар	0,6	199,8	0,1	13,2	2,3 м.	2,1
Кимёвий воситалар	10,2	6,4 м	2,5	51,0	95,9	8,0
Саноат товарлари	169,7	85,2	42,6	109,7	68,8	17,2
Машина ва транспорт асбоб ускуналари	0,8	147,5	0,2	202,7	86,7	31,7
Турли хил тайёр буюмлар	18,7	2,1 м.	4,8	18,1	107,5	2,8
Хизматлар	6,7	85,3	1,7	7,4	93,7	1,2

*МДХ ва бошқа давлатларга ХССТ бўйича экспорт таркиби  
(2020 йилнинг январь–сентябрь, улуши, %да)*



*МДХ ва бошқа давлатларга ХССТ бўйича импорт таркиби  
(2020 йилнинг январь–сентябрь, улуши, %да)*



- |  |   |   |   |
|--|---|---|---|
| Ўзиқ-овқат маҳсулотлари ва тирик ҳайвонлар | ● | Ичимликлар ва тамаки                                    | ● |
| Ноозиқ-овқат хомашё, ёқилғидан ташқари     | ● | Ҳайвон ва ўсимликлар мойлари                            | ● |
| Кимёвий воситалар                          | ● | Саноат товарлари  | ● |
| Машина ва транспорт асбоб ускуналари       | ● | Турли хил тайёр буюмлар                                 | ● |
| Хизматлар                                  | ● | Минерал ёқилғи, ёғлаш мойлари ва шунга ўхшаш масулотлар | ● |



## Мева ва сабзавот маҳсулотлари экспорти (январь-сентябрь, млн АҚШ доллари.)



## XII. ДЕМОГРАФИК ҲОЛАТ ВА ЎРТАЧА ИШ ҲАҚИ

Дастлабки маълумотларга кўра, 2020 йилнинг 1 октябрь ҳолатига вилоят доимий аҳолисининг сони 3 802,7 минг кишини ташкил этиб, йил бошидан 50,7 минг кишига ёки 1,3 %га кўпайди. Шундан, 2 143,7 минг киши – шаҳар жойларида (жами аҳоли сонининг 56,4 %и) ва 1 659,0 минг киши – қишлоқ жойларида (43,6 %и) истиқомат қилади.

### Вилоят ҳудуди ва аҳоли зичлиги (2020 йил 1 октябрь ҳолатига)

	<i>ташкил топган сана</i>	<i>ҳудуди, минг кв. км</i>	<i>доимий аҳоли сони, минг киши</i>	<i>1 кв. км га аҳоли зичлиги, киши</i>
<b>Вилоят бўйича</b>	<b>15.01.1938</b>	<b>6,759</b>	<b>3 802,7</b>	<b>562,6</b>
<i>шаҳарлар:</i>				
Фарғона	1877 й.	0,1003	292,5	2 916,3
Кўкон	X аср	0,037	255,4	6 902,7
Қувасой	14.06.1954 й.	0,264	94,5	358,0
Марғилон	X аср	0,041	238,0	5 804,9
<i>туманлар:</i>				
Олтиариқ	29.09.1926 й.	0,631	213,4	338,2
Қўштепа	16.04.1952 й.	0,368	192,3	522,6
Боғдод	31.12.1964 й.	0,333	217,7	653,8
Бувайда	26.12.1973 й.	0,279	229,9	824,0
Бешариқ	29.09.1926 й.	0,774	229,6	296,6
Қува	10.02.1939 й.	0,438	260,4	594,5
Учкўприқ	29.09.1926 й.	0,275	230,6	838,5
Риштон	09.01.1967 й.	0,307	203,5	662,9
Сўх	27.02.1990 й.	0,221	78,6	355,7
Тошлоқ	12.04.1973 й.	0,243	204,2	840,3
Ўзбекистон	17.04.1963 й.	0,689	240,7	349,3
Фарғона	22.02.1964 й.	0,6117	215,3	352,0
Данғара	07.12.1970 й.	0,435	175,6	403,7
Фурқат	09.04.1992 й.	0,305	118,8	389,5
Ёзёвон	27.12.1980 й.	0,407	111,7	274,4

Фарғона вилоятининг маъмурий-ҳудудий ташкил топиши 1938 йилнинг 15 январидан бошланади. Ҳудуди 6,759 минг квадрат километрни ташкил этади ёки мамлакатимиз ҳудудининг 1,5 фоизига тенг. Вилоятимиз шимолдан Наманган вилояти, шарқдан Андижон вилояти, жануб томондан Қирғизистон Республикасининг Ўш ҳамда Баткен вилоятлари ва ғарбдан Тожикистон Республикасининг Хўжанд вилояти билан чегарадош. Вилоятнинг Сўх тумани ҳамда Фарғона туманининг Шохимардон ва Ёрдон, Риштон туманининг Чўнғира қишлоқлари вилоят, Республика ҳудудидан ташқарида, Қирғизистон Республикаси ҳудудида жойлашган.

Вилоят маъмурий ҳудудий бўлинишига кўра 4 та вилоят миқёсидаги шаҳар, 15 та туман, 5 та туманлар тасарруфидаги шаҳарлар, 197 та шаҳар типидagi посёлкалар, 1 227 та аҳоли яшаш пунктлари ҳамда 1 038 та маҳалла фуқаролар йиғинларидан ташкил топиб, уларда 3 802,7 минг нафар аҳоли истиқомат қилади. Вилоятнинг маъмурий маркази Фарғона шаҳри.

Вилоятнинг иқлими кескин континентал, қуруқ. Тоғ тизмалари Фарғона водийсига совуқ ҳавонинг кириб келишини тўсиб турганлиги боис, қишда об-ҳаво бир мунча мўътадил. Ёзи иссиқ, июлнинг ўртача ҳарорати 27,5°C, қиши нисбатан совуқ, январнинг ўртача ҳарорати - 3°C. Вегетация даври 217 кун, йиллик ўртача ёғин миқдори 200-250 мм.ни ташкил этади.

Тупроқлари бўз, қўнғир, ўтлоқи, ботқоқ тупроқлар, қумтош, мергел чақиртошлардан иборат бўлиб, экин экилмайдиган текисликлар қисмида турли ўсимликлар, тоғ ён бағирларида pista, бодом ўсади. Ёввойи ҳайвонлар (бўри, тулки, қобон ва бошқалар) кам учрайди, судралувчилар, кемирувчилар, қушлар, сув ҳавзаларида балиқлар бор.

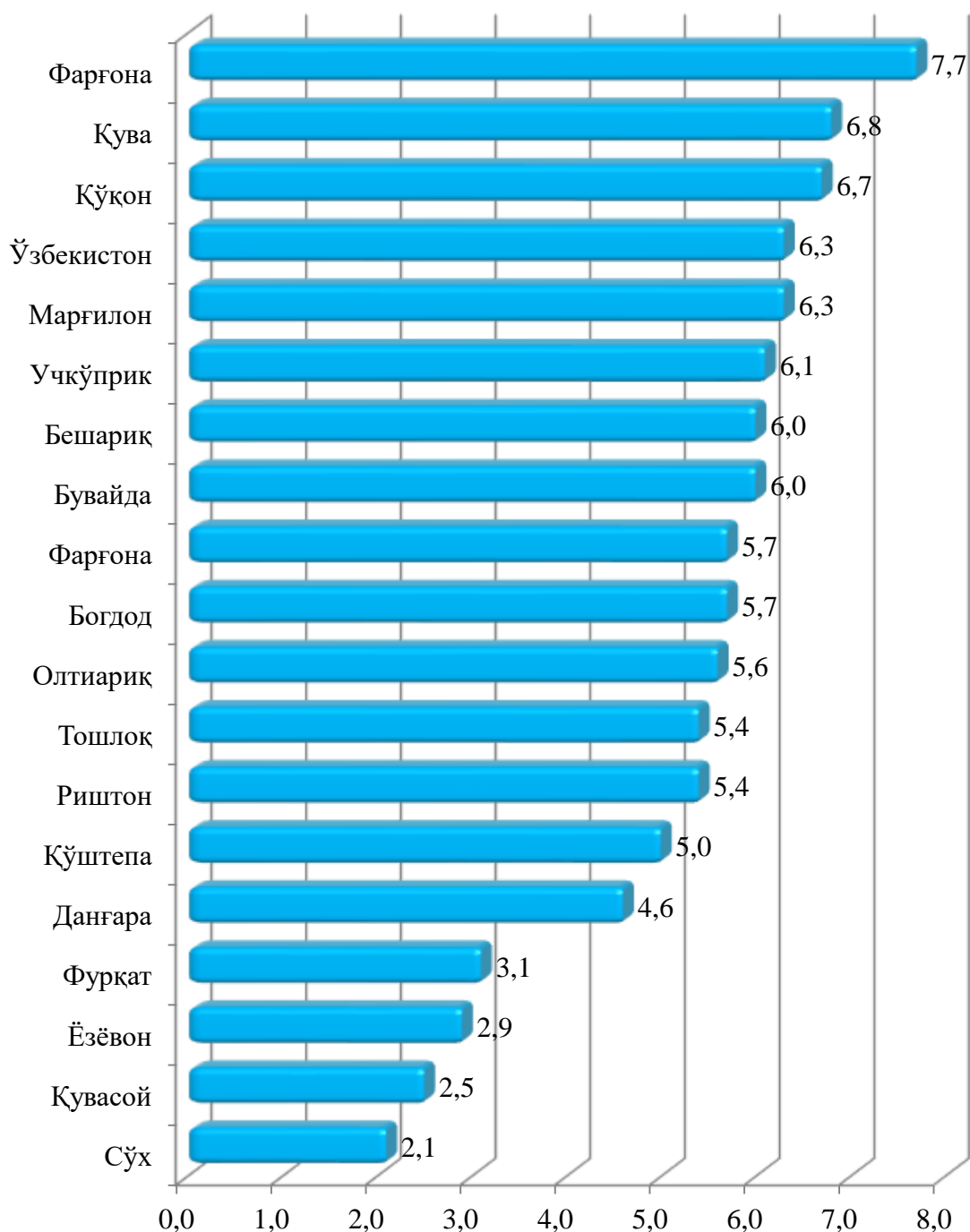
Географик жойлашуви, табиий, минерал хом-ашё ресурсларининг мавжудлиги вилоятда азотли ва фосфорли ўғитлар, нефть маҳсулотлари, оҳактош, соғ тупроқлар (ғишт, черепица учун хом-ашё), мрамар, цемент хом-ашёси, шағал, енгил саноат, хусусан тўқимачилик ва озиқ-овқат маҳсулотлари, қурилиш материаллари ишлаб чиқариш саноатини ривожлантириш учун янада қулайдир. Вилоятда фойдали қазилмаларнинг 43 тури аниқланган бўлиб, улардан 21 таси ўзлаштирилмоқда.

**Фарғона вилояти ҳудудлари**  
**бўйича доимий аҳоли сони тўғрисида маълумот**  
*(2020 йилнинг 1 октябрь ҳолатига )*

	Доимий аҳоли сони, минг киши			Доимий аҳоли сонининг ўсиш суръати, %да		
	жами	шу жумладан:		жами	шу жумладан:	
		шаҳар	қишлоқ		шаҳар	қишлоқ
<b>Фарғона вилояти</b>	<b>3 802,7</b>	<b>2 143,7</b>	<b>1 659,0</b>	<b>101,9</b>	<b>56,4</b>	<b>43,6</b>
<i>шаҳарлар:</i>						
Фарғона	292,5	292,5	-	101,7	100,0	-
Қўқон	255,4	255,4	-	101,5	100,0	-
Қувасой	94,5	53,0	41,5	101,8	56,1	43,9
Марғилон	238,0	238,0	-	101,7	100,0	-
<i>туманлар:</i>						
Олтиариқ	213,4	161,0	52,4	101,9	75,4	24,6
Қўштепа	192,3	75,1	117,2	102,2	39,1	60,9
Боғдод	217,7	112,2	105,5	102,2	51,5	48,5
Бувайда	229,9	109,9	120,0	102,0	47,8	52,2
Бешариқ	229,6	80,7	148,9	101,6	35,1	64,9
Қува	260,4	120,8	139,6	101,8	46,4	53,6
Учқўприк	230,6	41,8	188,8	101,9	18,1	81,9
Риштон	203,5	130,2	73,3	101,7	64,0	36,0
Сўх	78,6	50,0	28,6	101,9	63,6	36,4
Тошлоқ	204,2	47,5	156,7	102,1	23,3	76,7
Ўзбекистон	240,7	104,2	136,5	101,8	43,3	56,7
Фарғона	215,3	134,9	80,4	102,0	62,6	37,4
Данғара	175,6	41,0	134,6	102,2	23,3	76,7
Фурқат	118,8	28,0	90,8	101,7	23,6	76,4
Ёзёвон	111,7	67,5	44,2	102,1	60,4	39,6

Шаҳарлар ичида энг кўп аҳоли Фарғона шаҳрида 292,5 минг киши (ўтган йилнинг мос даврига нисбатан 1,7 %га ўсган) ва туманларда энг кўп аҳоли Қува туманида бўлиб, 260,4 минг кишини ташкил қилади (ўтган йилнинг мос даврига нисбатан 1,8 %га ўсган).

**Худудлар кесимида доимий аҳоли сониниг тақсимланиши**  
(2020 йил 1 октябрь ҳолатига; вилоят жами аҳолисига нисбатан, %да)



**Доимий аҳоли сонининг ёш гуруҳлари бўйича тақсимланиши**  
(йил бошига; киши)

	2019 йил		2020 йил	
	сони	улуши, %да	сони	улуши, %да
<b>Жами аҳоли сони</b>	<b>3 683 300</b>	<b>100,0</b>	<b>3 752 034</b>	<b>100,0</b>
<i>шу жумладан ёшлари, ёш</i>				
0-2	231 319	6,3	240 623	6,4
3-6	291 797	7,9	302 940	8,1
7-13	456 160	12,4	466 858	12,4
14-17	215 993	5,9	220 957	5,9
18-24	443 742	12,0	422 365	11,3
25-30	422 902	11,5	424 939	11,3
31-40	560 690	15,2	580 558	15,5
41-50	440 615	12,0	447 286	11,9
51-60	352 746	9,8	359 005	9,6
61-70	176 354	4,8	195 692	5,2
71 ёш ва катталар	90 982	2,5	92 796	2,5

**Доимий аҳоли сонининг асосий ёш гуруҳлари бўйича тақсимланиши**  
( жами аҳолига нисбатан, %да)

Вилоятда 2020 йил мобайнида айрим ёш гуруҳларининг жамига нисбатан улуши сезиларли ўсиши кузатилди: ўтган йилдагига нисбатан 31-40 ёшдаги аҳоли улуши 15,5 %, жамига нисбатан 0,3 % га, 61-70 ёшдаги аҳоли улуши 5,2 %га жамига нисбатан 0,4 %га ўсди.

Ҳамда аксинча, аввалги йилга нисбатан 18-24 ёшдаги аҳоли улуши сезиларли камайди ва жамига нисбатан 0,7 %га фарқ берди.



**Январь–сентябрида вилоят бўйича аҳолининг  
табiiй ҳаракати коэффицентлари**

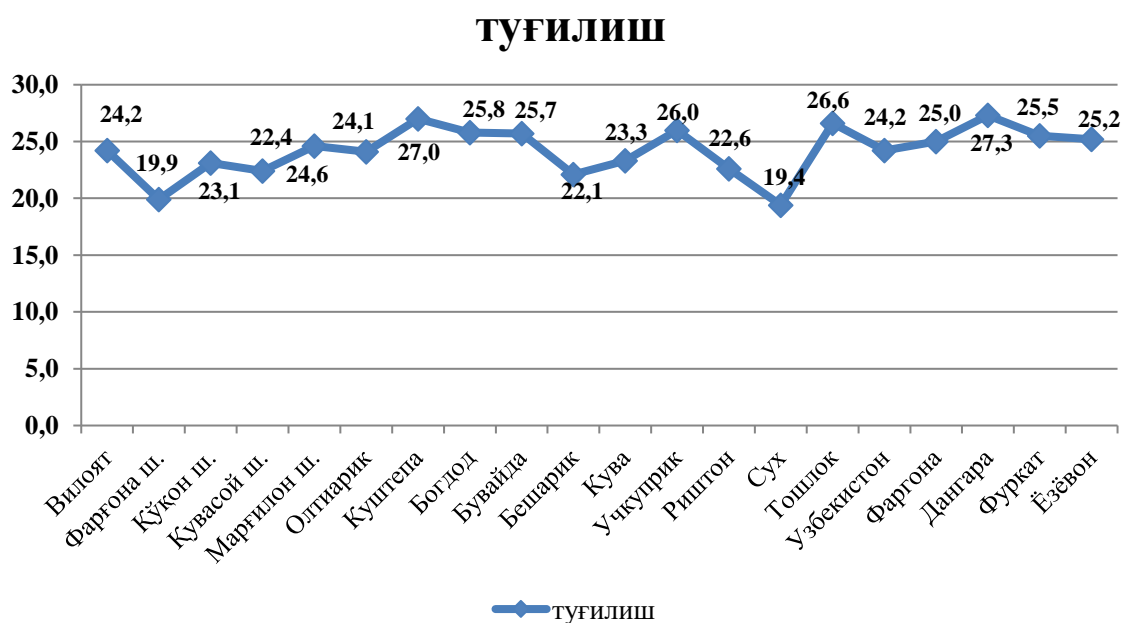
Кўрсаткичлар	минг киши		1000 аҳолига нисбатан	
	2019 йил	2020 йил	2019 йил	2020 йил
Туғилганлар	63 645	68 484	22,9	24,2
Никоҳлар, мингта	20 855	21 401	7,5	7,6
Ажралишлар, мингта	2 382	1 988	0,9	0,7

**Туғилиш даражаси.** 2020 йилнинг январь–сентябрида туғилганлар сони 68,5 минг кишини ташкил этди ва 2019 йилнинг шу даврига (63,6 минг киши) нисбатан 4,8 минг кишига кўпайди, шунга мос равишда туғилиш коэффицентлари 24,2 промиллени ташкил қилди.

Туғилиш даражасининг кўпайиши вилоятнинг Қўштепа туманида 24, 5 дан 27,0 промилле, Фарғона шаҳрида 17,5 дан 19,9 промиллега, Қувасой шаҳрида 20,3 дан 22,4 промиллега, ўсиши кузатилди.

**Аҳолининг табiiй ҳаракати коэффицентлари**

*(2020 йилнинг 1 октябрь ҳолатига (1 000 аҳолига нисбатан, промилле)*



**Никоҳлар ва ажралишлар.** 2020 йилнинг январь-сентябрда шаҳар, туман ҳокимликларининг ФХДЁ бўлимларида 21 401 та никоҳлар ва 1 988 та ажралишлар рўйхатга олинди. Минг аҳолига нисбатан 7,6 та никоҳ (2019 йилнинг тегишли даврида 7,5 та) ва 0,7 та ажралишлар (2019 йилнинг тегишли даврида – 0,9 ) тўғри келади.

**Январь–сентябрда тузилган никоҳлар  
ва никоҳдан ажралишлар сони  
(бирликда)**

	Тузилган никоҳлар		Никоҳдан ажралишлар	
	2019 йил	2020 йил	2019 йил	2020 йил
<b>Вилоят</b>	20 855	21 401	2 382	1 988
<i>шаҳарлар:</i>				
Фарғона	1 518	1 460	332	297
Қўқон	1 410	1 232	266	227
Қувасой	517	549	80	53
Марғилон	1 386	1 503	151	109
<i>туманлар:</i>				
Олтиариқ	1 192	1 421	116	105
Қўштепа	1 058	1 210	100	97
Боғдод	1 194	1 212	127	127
Бувайда	1 208	1 315	100	83
Бешариқ	1 059	1 186	135	120
Қува	1 365	1 368	129	77
Учкўприқ	1 461	1 252	88	90
Риштон	1 113	1 226	132	88
Сўх	311	279	25	27
Тошлоқ	1 085	1 144	79	71
Ўзбекистон	1 308	1 374	158	162
Фарғона	1 297	1 269	144	93
Данғара	1 073	1 076	111	69
Фурқат	732	738	68	58
Ёзёвон	568	587	41	35

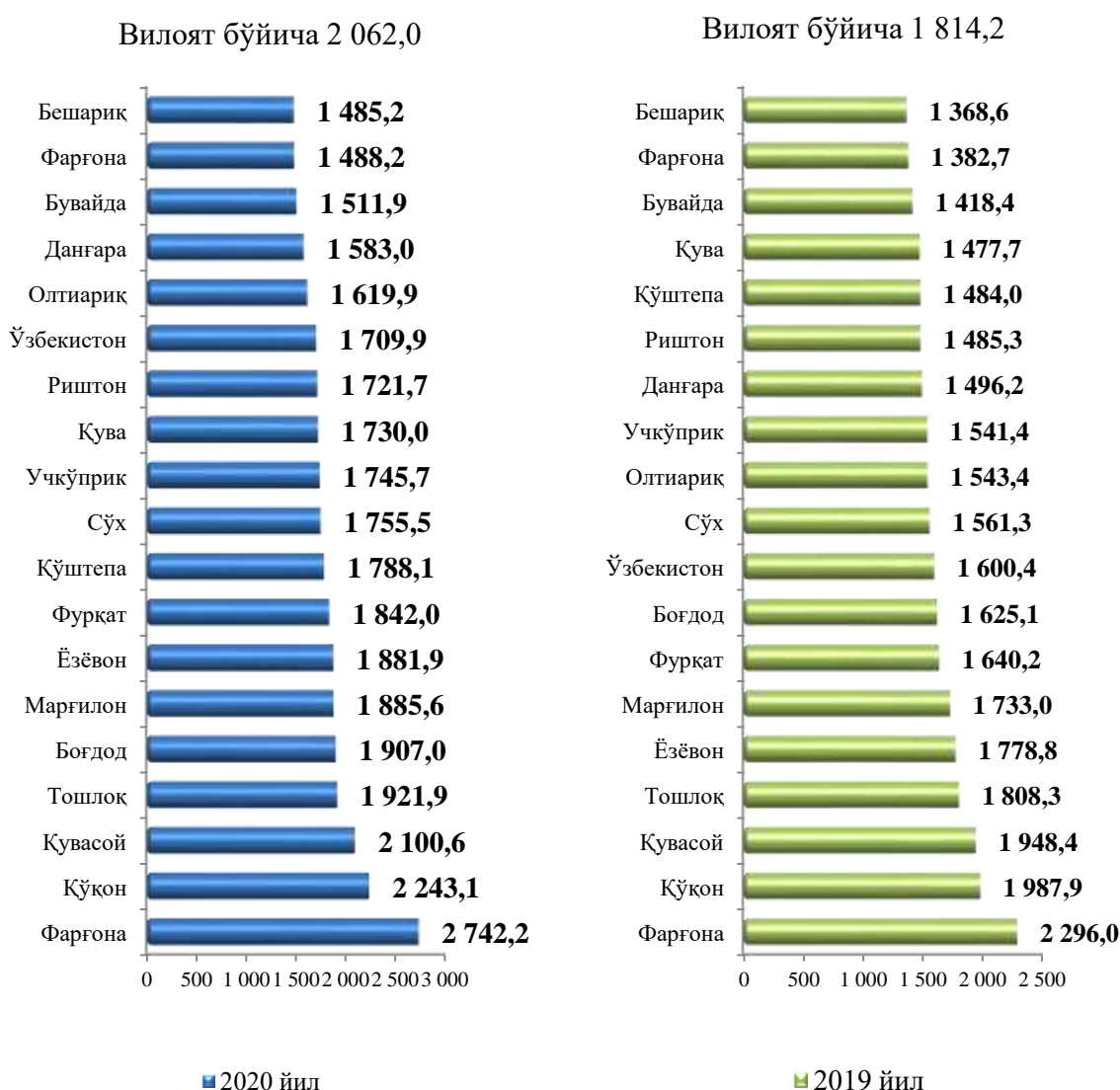
**Миграция.** Дастлабки маълумотларга кўра, 2020 йилнинг январь-сентябрь ойларида вилоятга кўчиб келганлар сони 6 342 кишини, шу давр мобайнида кўчиб кетганлар сони эса 10 849 кишини ташкил қилди. Миграция қолдиғи минус 4 507 кишига (2019 йилнинг шу даврида – минус 1 381 киши) тенг бўлди. Энг катта минус қолдиқлар Бешариқ (минус 717), Бувайда тумани (минус 603) ва Ўзбекистон туманида (минус 479) кузатилди.

**Январь–сентябрида аҳолининг миграция кўрсаткичлари**  
(киши)

	Келганлар		Кетганлар		Миграция сальдоси	
	2019 йил	2020 йил	2019 йил	2020 йил	2019 йил	2020 йил
<b>Вилоят</b>	<b>9 389</b>	<b>6 342</b>	<b>10 770</b>	<b>10 849</b>	<b>-1 381</b>	<b>-4 507</b>
<i>шаҳарлар</i>						
Фарғона	2 901	2 142	1 726	1 634	1 175	508
Қўқон	944	546	999	1 055	-55	-509
Қувасой	312	234	290	193	22	41
Марғилон	862	513	940	910	-78	-397
<i>туманлар</i>						
Олтиариқ	233	128	391	365	-158	-237
Қўштепа	345	373	611	507	-266	-134
Боғдод	474	270	451	401	23	-131
Бувайда	206	132	471	735	-265	-603
Бешариқ	229	113	361	830	-132	-717
Қува	287	129	529	512	-242	-383
Учкўприк	255	73	560	588	-305	-515
Риштон	311	219	443	517	-132	-298
Сўх	7	4	38	33	-31	-29
Тошлоқ	300	323	544	491	-244	-168
Ўзбекистон	516	177	588	656	-72	-479
Фарғона	614	533	665	543	-51	-10
Данғара	426	282	527	386	-101	-104
Фурқат	55	70	448	348	-393	-278
Ёзёвон	112	81	188	145	-76	-64

Дастлабки маълумотларга кўра, 2020 йилнинг январь-сентябрь ойларида ўртача ойлик номинал ҳисобланган иш ҳақи 2 062,0 минг сўмни ташкил қилди ва 2019 йилнинг шу даврига нисбатан 13,7 %га ошди. Энг юқори ўртача ойлик номинал ҳисобланган иш ҳақи Фарғона шаҳарда 2 742,2 минг сўмни, Қўқон шаҳарда 2 243,1 минг сўмга тўғри келди.

**Январь-сентябрь ойлари давомида ўртача  
номинал ҳисобланган иш ҳақи  
(минг сўмда)**



## Ўртача ойлик номинал ҳисобланган иш ҳақининг иқтисодий фаолият турлари бўйича тақсимланиши

( 2020 йил январь-сентябрь, қишлоқ хўжалиги ва кичик тадбиркорлик  
субъектларисиз минг сўмда)



Ўртача ойлик номинал ҳисобланган иш ҳақининг энг юқори миқдори молия ва суғурта фаолиятига тўғри келиб, 5 070,3 минг сўмни ташкил этди. Бу кўрсаткич қурилишда 2 143,6 саноатда 2 692,1 ва таълим соҳасида 1 755,4 минг сўмдан иборат бўлди.

**Ўртача ойлик номинал ҳисобланган иш ҳақи**  
(январь-сентябрь қишлоқ хўжалиги ва кичик тадбиркорлик субъектларисиз,  
минг.сўмда)

	2019 йил	2020 йил	Ўсиш сурати %да
<b>Вилоят</b>	<b>1 814,2</b>	<b>2 062,0</b>	<b>113,7</b>
<i>шаҳарлар</i>			
Фарғона	2 296,0	2 742,2	119,4
Қўқон	1 987,9	2 243,1	112,8
Қувасой	1 948,4	2 100,6	107,8
Марғилон	1 733,0	1 885,6	108,8
<i>туманлар</i>			
Олтиариқ	1 543,4	1 619,9	105,0
Қўштепа	1 484,0	1 788,1	120,5
Боғдод	1 625,1	1 907,0	117,3
Бувайда	1 418,4	1 511,9	106,6
Бешариқ	1 368,6	1 485,2	108,5
Қува	1 477,7	1 730,0	117,1
Учкўприк	1 541,4	1 745,7	113,3
Риштон	1 485,3	1 721,7	115,9
Сўх	1 561,3	1 755,5	112,4
Тошлоқ	1 808,3	1 921,9	106,3
Ўзбекистон	1 600,4	1 709,9	106,8
Фарғона	1 382,7	1 488,2	107,6
Данғара	1 496,2	1 583,0	105,8
Фуркат	1 640,2	1 842,0	112,3
Ёзёвон	1 778,8	1 881,9	105,8



**ФАРҒОНА ВИЛОЯТИНИНГ  
СТАТИСТИК АХБОРОТНОМАСИ  
2020 ЙИЛ ЯНВАРЬ-СЕНТЯБРЬ**

*Наширға масъул:*

**Статистика фаолиятини ташкил этиш  
ва йиғма ахборот-таҳлилий ишлар бўлими**  
*тел. 73 241-98-71*

Буюртма рақами №\_\_ \_\_\_\_. \_\_\_\_.2020 й. Тираж \_\_ нусха

**Фарғона вилояти статистика бошқармаси  
Фарғона ш., Оқ йўл кўчаси 104А-уй**

[www.farstat.uz](http://www.farstat.uz)