

VIII. ХИЗМАТЛАР

Иқтисодий фаолият турлари бўйича бозор хизматлари ишлаб чиқариш (2020 йилнинг январь–сентябрь ҳолатига)

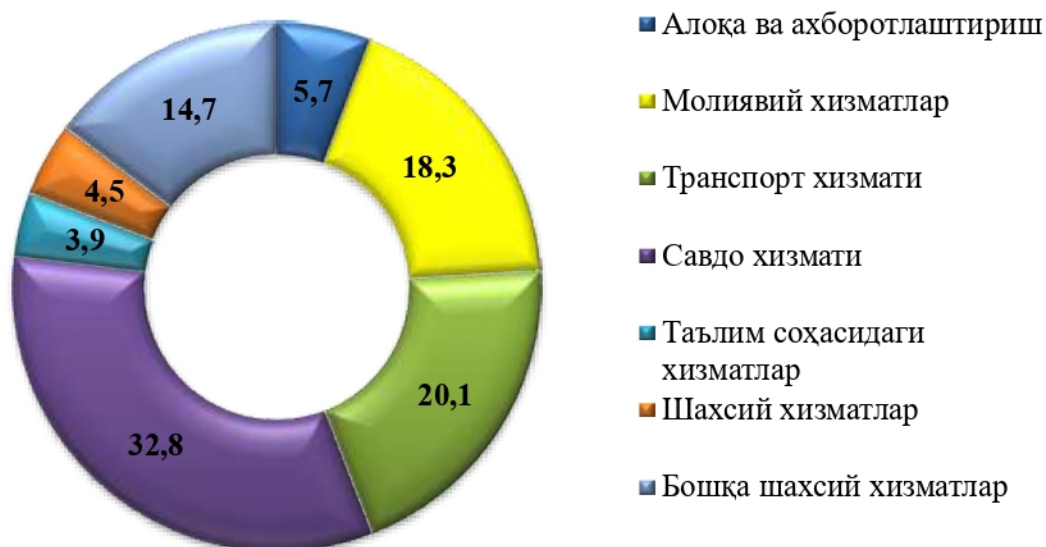
	млрд. сўм	ўсиш суръати, % ҳисобида	умумий ҳажмга нисбатан % ҳисобида
Жами – хизматлар	9 650,3	103,1	100,0
<i>жумладан асосий турлари бўйича:</i>			
алоқа ва ахборотлаштириш хизматлари	547,5	112,9	5,7
молиявий хизматлар	1 765,3	132,3	18,3
транспорт хизматлари	1 936,6	100,0	20,1
<i>шу жумладан:</i>			
автотранспорт хизмати	1 858,4	104,1	19,3
яшаш ва овқатланиш хизматлари	246,5	98,1	2,6
савдо хизматлари	3 166,1	100,0	32,8
кўчмас мулк билан боғлиқ хизматлар	249,0	90,1	2,6
таълим соҳасидаги хизматлар	378	98,3	3,9
соғлиқни сақлаш соҳасидаги хизматлар	161,2	88,8	1,7
ижара хизматлари	227,2	91,0	2,3

давоми

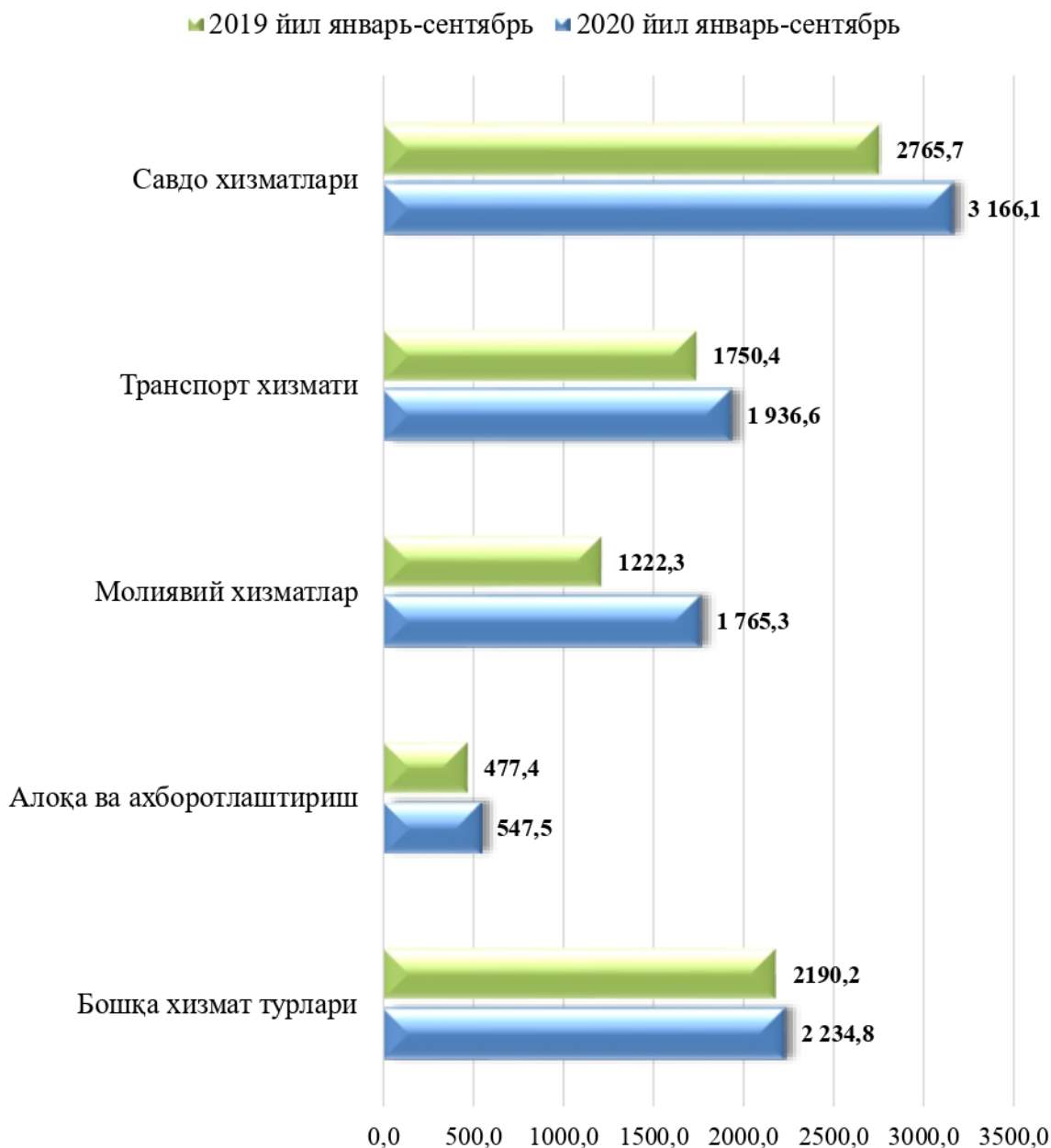
	млрд. сўм	ўсиш суръати, % ҳисобида	умумий ҳажмга нисбатан % ҳисобида
компьютерлар ва маиший товарларни таъмирлаш бўйича хизматлар	249,7	88,7	2,6
шахсий хизматлар	437,7	90,2	4,5
меъморчилик, муҳандислик изланишлари, техник синовлар ва таҳлил соҳасидаги хизматлар	78,3	74,1	0,8
бошқа хизматлар	207,2	85,9	2,0

“2016-2020 йилларда хизматлар соҳасини ривожлантириш Дастури”ни амалга ошириш натижасида молиявий хизматлар – 132,3 %га, алоқа ва ахборотлаштириш соҳасидаги хизматлар –112,9 %га, автотранспорт хизматлари – 104,1 % юқори ўсиш суръатларига эришилди.

2020 йилнинг январь-сентябрь ҳолатига хизматлар таркиби
(жамига нисбатан %да, катта улуғига эга бўлганлар)

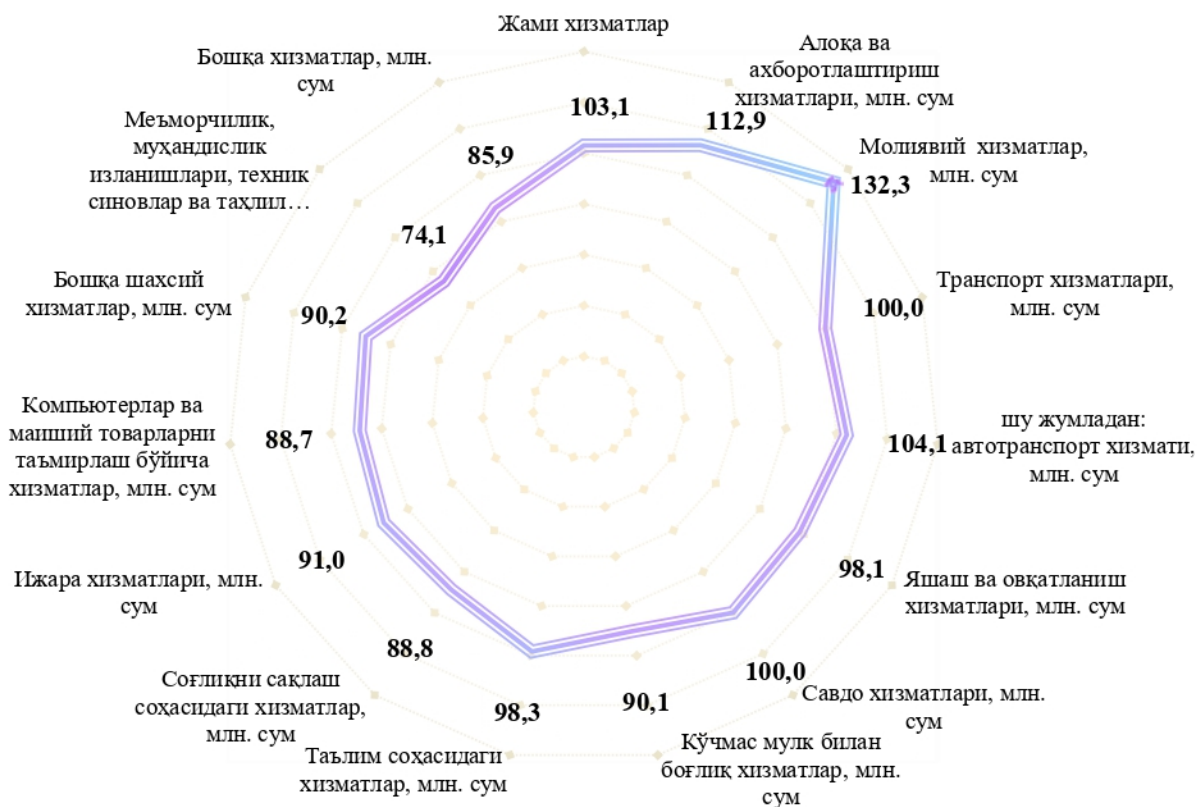


2020 йил январь-сентябрь ойларида айрим хизмат турлари ҳажмининг таққосланиши, млрд.сўм



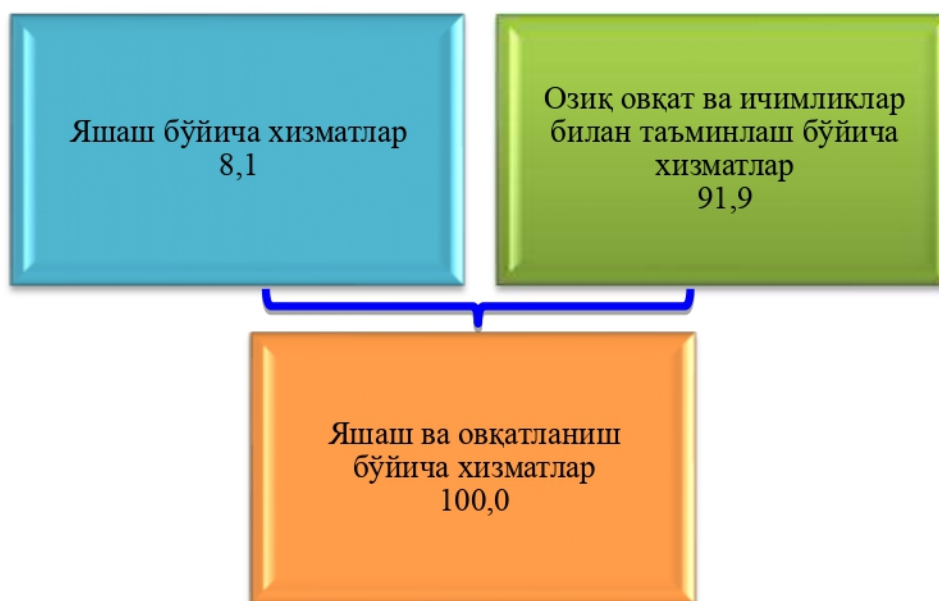
Жорий йилнинг январь-сентябрь ойларида энг юқори ҳажм савдо хизматлари 3 166,1 млрд. сўм, транспорт хизматлари 1 936,6 млрд. сўм, молиявий хизматлар 1 765,3 млрд. сўм, алоқа ва ахборотлаштириш хизматлари 547,5 млрд. сўмни ташкил этганини кўриш мумкин.

**2020 йил январь-сентябрь ойларида иқтисодий фаолият турлари бўйича
кўрсатилган бозор хизматларининг ўсиш суръати, %да**



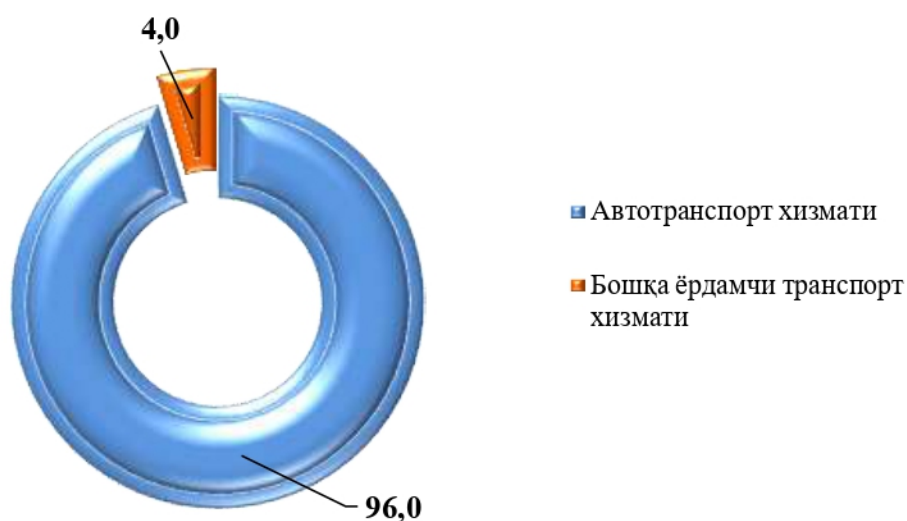
Хизматлар соҳасининг иқтисодий фаолият турлари бўйича ўтган йилнинг мос даврига нисбатан энг юқори ўсиш суръатлари молиявий хизматлар (132,3 %), алоқа ва ахборотлаштириш соҳасидаги хизматлар (112,9 %), ҳамда транспорт хизматлар (100,0 %) ҳиссасига тўғри келади.

**2020 йил январь-сентябрь ойларида
яшаш ва овқатланиш бўйича хизматлар таркиби, %да**



2020 йил январь-сентябрь ойларида яшаш ва овқатланиш бўйича хизматлар ҳажми Фарғона вилоятида 246,5 млрд.сўмни ташкил этди. Шундан, яшаш бўйича хизматлар 20,0 млрд. сўм, озиқ-овқат ва ичимликлар билан таъминлаш бўйича хизматлар 226,5 млрд. сўмни ташкил этган.

**2020 йил январь-сентябрь ойларида транспорт
бўйича хизматлар таркиби, %да**



2020 йил январь-сентябрь ойларида транспорт хизматлари ҳажми Фарғона вилоятида 1 936,6 млрд. сўмни ташкил этди. Шундан, автотранспорт хизмати 1 858,4 млрд. сўмни, жами транспорт хизматларининг 96,0 %ини ташкил этади.

Хизматлар таркибида энг катта улуш савдо хизматлари (жами хизматларнинг 32,8 %и), транспорт хизматлари (20,1 %и), молиявий хизматлар (18,3 %и), алоқа ва ахборотлаштириш хизматлари (5,7 %и) ҳиссасига тўғри келди.

Худудлар кесимида хизматлар ишлаб чиқариш
(2020 йилнинг январь–сентябрь)

	Жами			Аҳоли жон бошига	
	млрд. сўм	2019йил январь–сентябрга нисбатан %да	жами хизматлар ҳажмига нисбатан %да	минг сўм	2019йил январь–сентябрга нисбатан %да
Фарғона вилояти	9 650,3	103,1	100,0	2 554,7	101,1
<i>шаҳарлар:</i>					
Фарғона	4 512,6	104,7	46,8	15 523,4	102,9
Кўқон	1 188,8	100,2	12,3	4 678,5	98,6
Қувасой	157,0	101,4	1,6	1 672,0	99,6
Марғилон	909,4	100,4	9,4	3 845,2	98,7
<i>туманлар:</i>					
Олтиариқ	278,1	101,5	2,9	1 311,6	99,6
Қўштепа	159,2	100,7	1,7	834,6	98,7
Боғдод	186,6	100,8	1,9	863,9	98,7
Бувайда	250,1	100,2	2,6	1 095,3	98,3
Бешариқ	201,8	106,8	2,1	883,0	104,9
Қува	224,3	104,8	2,3	867,1	103,0
Учкўприк	263,9	105,8	2,7	1 152,5	103,8
Риштон	185,5	104,1	1,9	917,1	102,3
Сўх	78,1	105,8	0,8	1 000,5	103,8
Тошлоқ	219,7	102,7	2,3	1 084,3	100,6
Ўзбекистон	214,5	105,0	2,2	896,7	103,1
Фарғона	233,4	100,6	2,4	1 092,1	98,6
Данғара	178,6	100,4	1,9	1 025,0	98,3

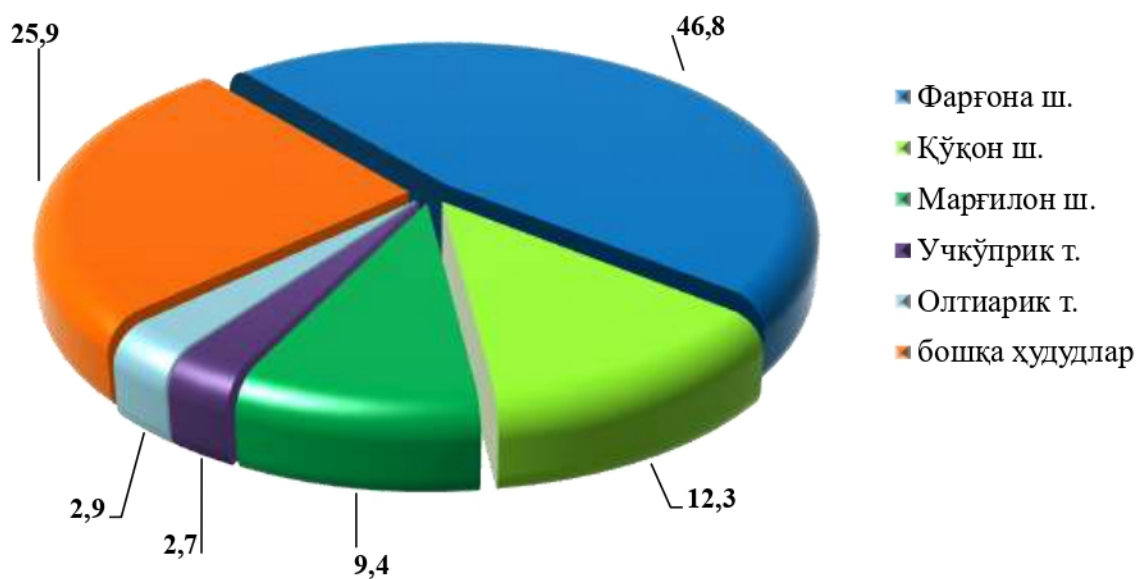
	Жами			Аҳоли жон бошига	
	млрд.сўм	2019йил январь–сентябрга нисбатан %да	жами хизматлар ҳажмига нисбатан %да	минг сўм	2019йил январь–сентябрга нисбатан %да
Фурқат	83,0	104,1	0,9	703,5	102,5
Ёзёвон	125,7	100,4	1,3	1 134,7	98,4

Худудлар кесимида хизматларнинг энг юқори ўсиш суръати Бешариқ тумани (106,8 %) тўғри келди.

Вилоят бўйича кўрсатилган хизматлар ҳажмига нисбатан энг юқори улуши Фарғона шаҳри (46,8 %), Қўқон шаҳри (12,3 %), Марғилон шаҳри (9,4 %), ва Олтиарик (2,9 фоиз) тумани ҳиссасига тўғри келади.

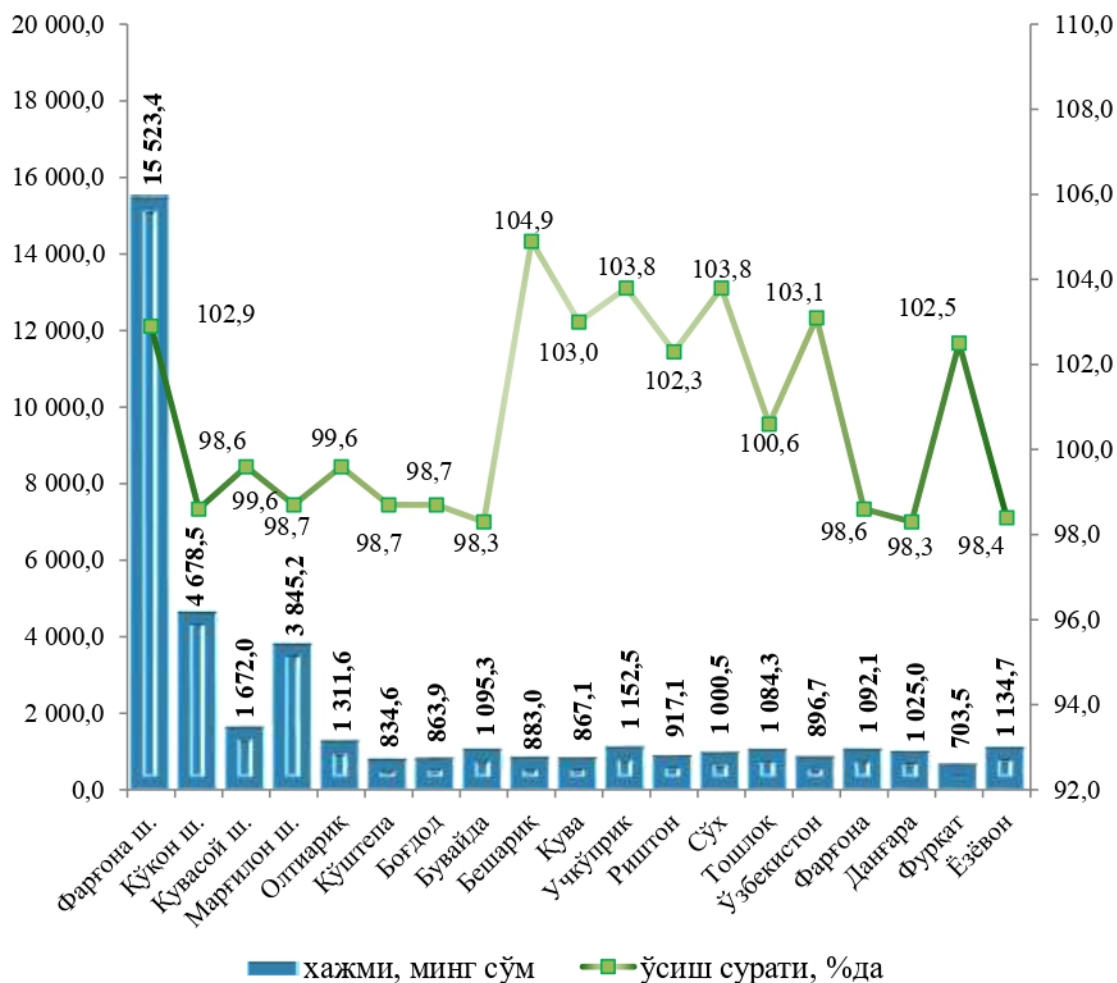
Кўрсатилган хизматларнинг энг паст улушлари Ёзёвон (1,3 %), Сўх (0,8 %), ва Фурқат (0,9 %) туманлари ҳиссасига тўғри келади.

2020 йилнинг январь-сентябрь ҳолатига хизматлар соҳасида улуши катта бўлган ҳудудлар (жамига нисбатан %да)



2020 йил январь-сентябрь ойларида аҳоли жон бошига кўрсатилган хизматлар ҳажми 2 554,7 минг сўмга тенг бўлди. Унинг ўсиш суръати эса ўтган йилга нисбатан 101,1 %ни ташкил этди.

2020 йил январь-сентябрь ойларида ҳудудлар бўйича аҳоли жон бошига кўрсаткичлар



Аҳоли жон бошига энг катта хизматлар ҳажми Фарғона (15 523,4 минг сўм), Қўқон (4 678,5 минг сўм) ва Марғилон (3 845,2 минг сўм) шаҳарларида қайд этилди. Шунингдек, Кувасой шаҳри (1 672,0 минг сўм), Олтиариқ (1 311,6 минг.сўм), Учкўприқ (1 152,5 минг.сўм), Ёзёвон (1 134,7 минг сўм), Фарғона (1 092,1 минг сўм), Тошлоқ (1 084,3) ва Данғара (1 025,0 минг сўм) туманларида ҳам аҳоли жон бошига хизматлар ҳажми салмоқли бўлди.

Аҳоли жон бошига кўрсатилган хизматларнинг энг паст кўрсаткичи Фурқат туманида – (703,5 минг сўм) кузатилди, ўсиш суръати 102,5 % ни ташкил этди.