

XI. ТАШҚИ ИҚТИСОДИЙ ФАОЛИЯТ

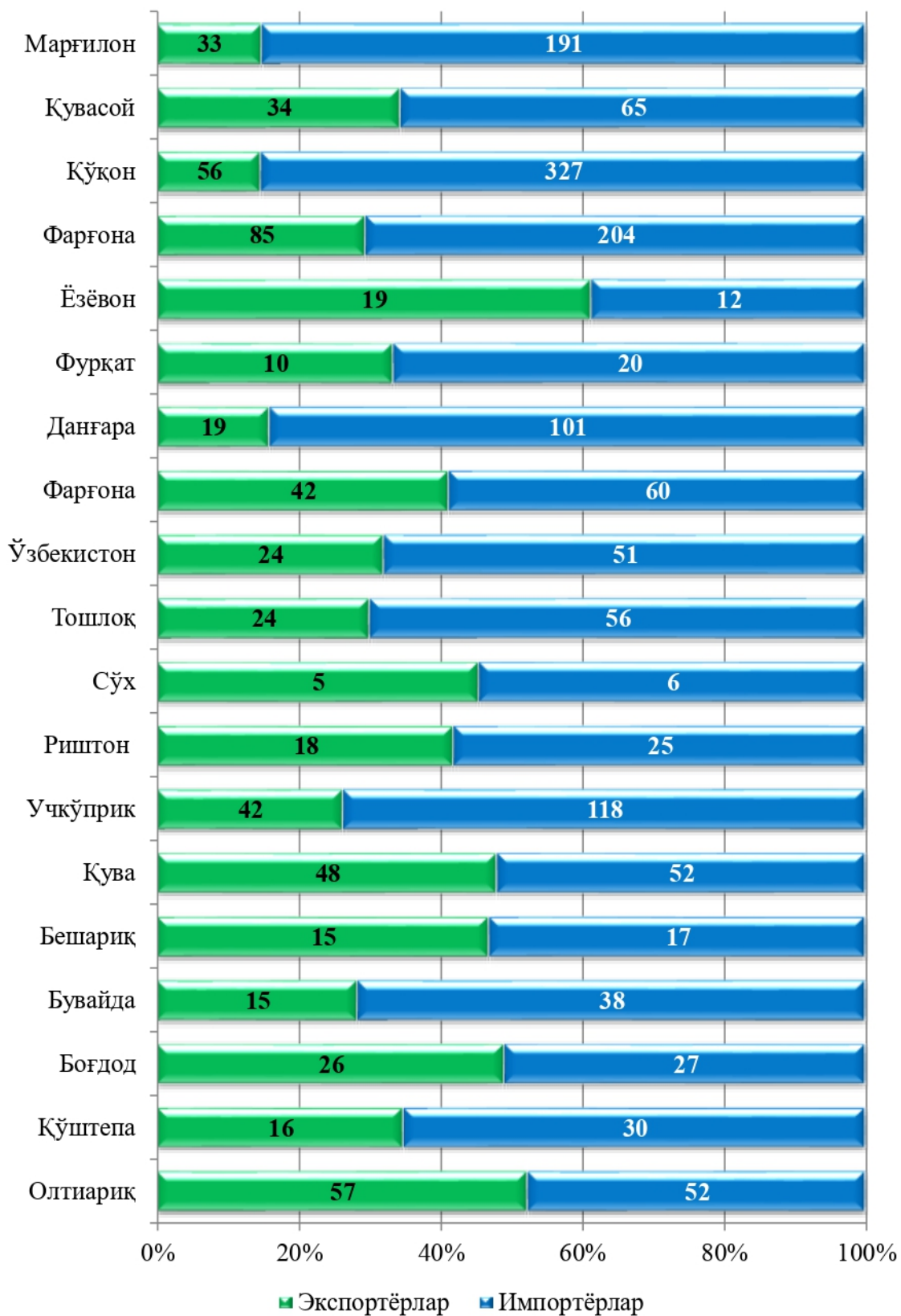
Дастлабки маълумотларга кўра вилоятнинг ташқи савдо айланмаси 2020 йилнинг январь–сентябрида 1 037,5 млн. АҚШ долларини, жумладан экспорт 398,7 млн. АҚШ долларини, импорт 638,8 млн. АҚШ долларини ташкил этди.

Ташқи савдо айланмасининг сальдоси - 240,1 млн. АҚШ долларни, шу жумладан МДХ давлатлари билан - 69,5 млн. АҚШ долларини ва бошқа давлатлар билан -170,6 млн. АҚШ долларини ташкил этди.

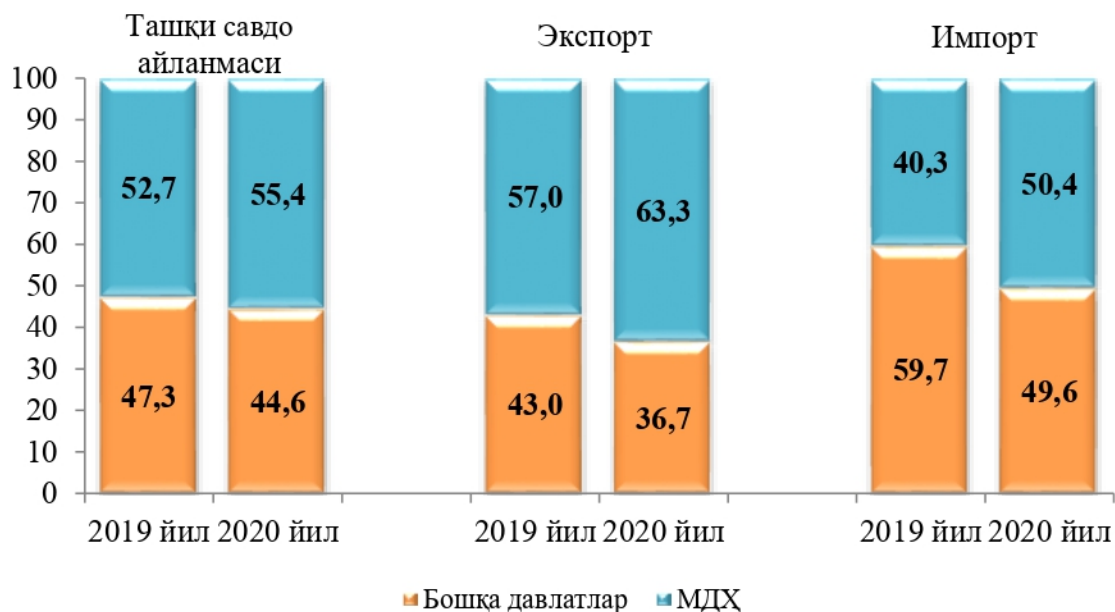
Вилоятнинг ташқи савдо айланмаси (2020 йилнинг январь–сентябрида)

	<i>млн. АҚШ доллари</i>	<i>2019 йилнинг январь– сентябрига нисбатан % ҳисобида</i>	<i>яқунга нисбатан % ҳисобида</i>
Ташқи савдо айланмаси	1 037,5	100	100
МДХ давлатлари	574,4	117,0	55,4
бошқа давлатлар	463,1	84,8	44,6
Экспорт	398,7	91,4	100
МДХ давлатлари	252,5	101,5	63,3
бошқа давлатлар	146,2	78,1	36,7
Импорт	638,8	106,3	100
МДХ давлатлари	322,0	132,9	50,4
бошқа давлатлар	316,8	88,3	49,6
Сальдо	-240,1	-	-
МДХ давлатлари	-69,5	-	-
бошқа давлатлар	-170,6	-	-

Экспорт ва импортни амалга оширган корхоналар сони
(2020 йил январь-сентябрь ҳолатига)



**МДҲ ва бошқа давлатларнинг вилоят
ташқи савдо айланмасидаги улуши**
(январь-сентябрь ҳолатига, %да)



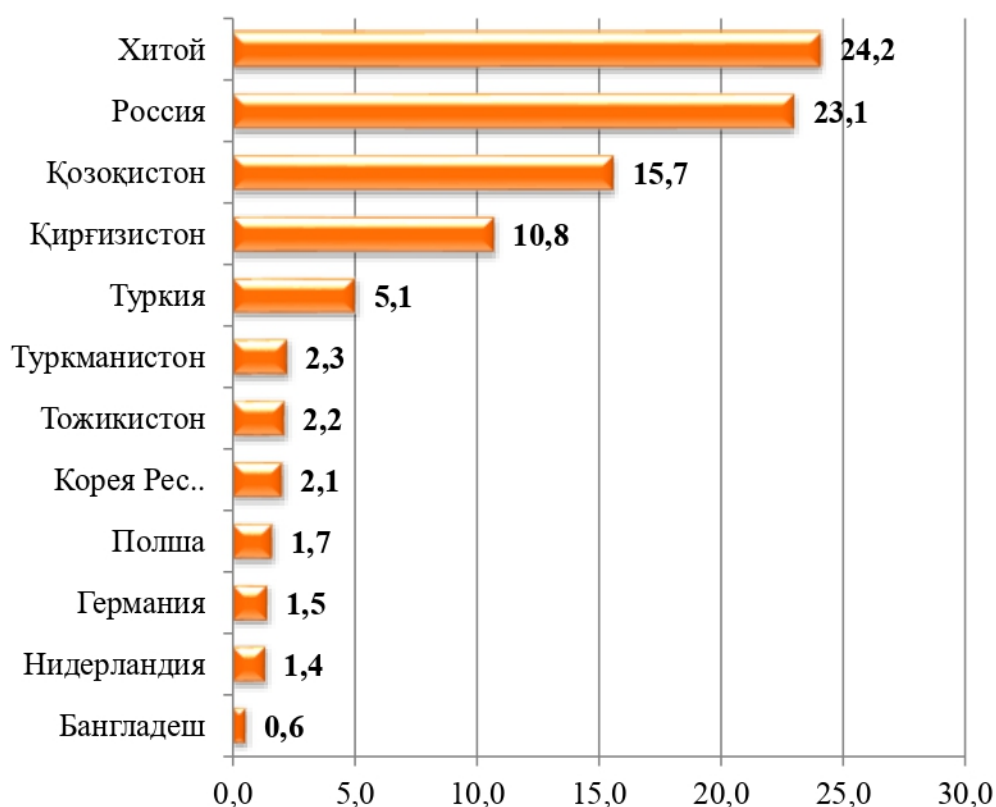
Вилоят резидентларининг ташқи савдо операциялари асосан Осиё (жами товар айланмасининг (66,5 %и), Европа (31,9 %и), Америка (0,6 %и) ва Африка (0,8 %и) давлатлари билан амалга оширилган бўлиб, жами савдо айланмасининг 100,0 %ини ташкил қилди.

**Вилоят ташқи савдо айланмасининг
қитъалар бўйича тақсимланиши**
(2020 йил январь–сентябрида, млн. АҚШ доллари)

	Экспорт, млн. АҚШ доллари	Импорт, млн. АҚШ доллари	Ташқи савдо айланмаси		
			млн. АҚШ доллари	2019 йилнинг январь– сентябрига нисбатан % ҳисобида	жамига нисбатан %да
Жами	398,7	638,8	1037,5	100	100
<i>шу жумладан:</i>					
Европа	150,6	180,8	331,4	50,5	31,9
Осиё	236,8	453,2	690,0	32,9	66,5
Америка	1,3	4,8	6,1	32,5	0,6
Африка	10,0	0,05	10,0	80,6	0,9

МДХ давлатлари орасида Россия Федерацияси, Қозоғистон, Қирғизистон, Тожикистон ва Туркманистон давлатлари, ташқи савдо айланмасида асосий хамкорлар ҳисобланиб, уларнинг жами ташқи савдо айланмасидаги улуши 54,1 %ни ташкил қилади, бошқа давлатлар орасида Хитой, Туркия, Корея Республикаси, Польша, Афганистан, Нидерландия, Германия ва бошқа давлатлари ҳисобланади уларнинг улуши 45,9 %ини ташкил қилади.

Вилоят ташқи савдо айланмасида нисбатан катта улушга эга бўлган давлатлар билан ташқи савдо айланмаси
(2020 йилнинг январь–сентябрида, %да)



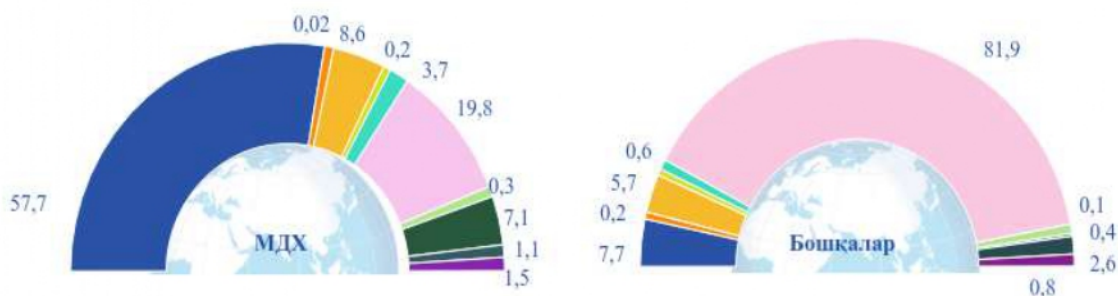
**Вилоят ташқи товар айланмасида нисбатан катта улушга
эга бўлган давлатлар билан ташқи савдо айланмаси**
(2020 йилнинг январь–сентябрида)

	<i>млн. АҚШ доллари</i>	<i>2019 йилнинг январь- сентябрига нисбатан, % ҳисобида</i>	<i>вилоят товар айланмасидаги улуши, % ҳисобида</i>
Россия Федерацияси	250,9	86,1	24,2
Хитой Халқ Республикаси	239,2	120,4	23,1
Козоғистон	162,7	132,9	15,7
Қирғизистон	112,3	93,1	10,8
Туркия	52,8	67,9	5,1
Корея Республикаси	23,4	3,4 м	2,3
Тожикистон	22,7	76,6	2,2
Польша	22,1	98,6	2,1
Туркменистон	18,1	95,8	1,7
Германия	15,8	77,0	1,5
Афғанистон	14,3	7,0 м	1,4
Сингапур	11,3	140,4	1,1
Италия	7,1	75,2	0,7
Миср	6,4	79,2	0,6
Япония	6,1	63,5	0,6

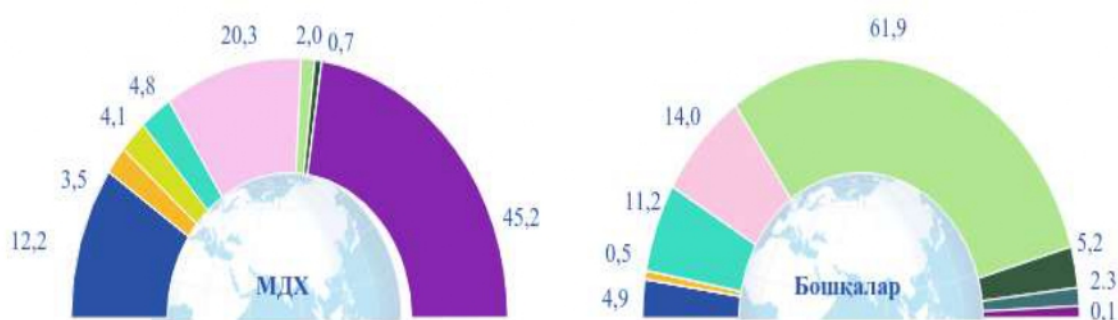
ХССТ бўйича экспорт ва импорт таркиби.
(2020 йил январь–сентябрь, млн.АҚШ долларида, ўсиш суръати, улуши %да)

ХССТ таркиби	Экспорт (млн.АҚШ долл.)			Импорт (млн.АҚШ долл.)		
	Жами	Ўтган йилга нисбатан, % да	Умумий хажмга нисбатан, % да	Жами	Ўтган йилга нисбатан, % да	Умумий хажмга нисбатан, % да
Жами	398,7	91,4	100	638,8	106,3	100
Шу жумладан						
Озиқ-овқатлар ва тирик хайвонлар	156,9	84,3	39,3	77,9	152,8	12,2
Ичимлик ва тамаки	0,25	5,9 м	0,1	0,04	9,3 м	0,0
Ноозиқ овқат хомашёчи ёқилгидан ташқари	30,0	198,9	7,5	12,7	63,2	2,0
Минерал ёқилги, ёглаш мойлари ва шунга ўхшаш маҳсулотар	5,0	29,7	1,2	146,0	2,3 м	22,9
Ҳайвон ва ўсимлик мойлари, ёғлар, мумлар	0,6	199,8	0,1	13,2	2,3 м.	2,1
Кимёвий воситалар	10,2	6,4 м	2,5	51,0	95,9	8,0
Саноат товарлари	169,7	85,2	42,6	109,7	68,8	17,2
Машина ва транспорт асбоб ускуналари	0,8	147,5	0,2	202,7	86,7	31,7
Турли хил тайёр буюмлар	18,7	2,1 м.	4,8	18,1	107,5	2,8
Хизматлар	6,7	85,3	1,7	7,4	93,7	1,2

**МДХ ва бошқа давлатларга ХССТ бўйича экспорт таркиби
(2020 йилнинг январь–сентябрь, улуши, %да)**



**МДХ ва бошқа давлатларга ХССТ бўйича импорт таркиби
(2020 йилнинг январь–сентябрь, улуши, %да)**



- | | | | |
|--|---|---|---|
| Озиқ-овқат маҳсулотлари ва тирик ҳайвонлар | ● | Ичимликлар ва тамаки | ● |
| Ноозиқ-овқат хомашё, ёқилғидан ташқари | ● | Ҳайвон ва ўсимликлар мойлари | ● |
| Кимёвий воситалар | ● | Саноат товарлари | ● |
| Машина ва транспорт асбоб ускуналари | ● | Турли хил тайёр буюмлар | ● |
| Хизматлар | ● | Минерал ёқилғи, ёғлаш мойлари ва шунга ўхшаш масулотлар | ● |



Мева ва сабзавот маҳсулотлари экспорти (январь-сентябрь, млн АҚШ доллари.)

