

V. КОРХОНА ВА ТАШКИЛОТЛАРНИНГ МОЛИЯВИЙ НАТИЖАЛАРИ

Фойда Ҳисобот маълумотларига кўра, 2020 йилнинг январь-август ойларида иқтисодиёт тармоқларида корхона ва ташкилотлар томонидан 632 022,9 млн.сўм миқдорда якуний молиявий натижа олинди.

2019 йилнинг шу даврига нисбатан солиштирганимизда, фойда ҳажми 2019 йил январь-август ойларида 745 028,1 млн. сўмни ташкил этган бўлса, 2020 йил жорий даврда фойда 632 022,9 млн. сўмни ташкил этди.

2020 йилнинг январь-август ойларида иқтисодий фаолият турлари бўйича якуний молиявий натижалари

	Фойда, зарар (-), млн.сўм	2019 йилнинг январь-августига нисбатан %да
Жами¹⁾	632 022,9	84,8
Тоғ-кон саноати ва очиқ конларни ишлаш	-	-
Ишлаб чиқарадиган саноат	619 319,1	93,5
Электр, газ, буғ билан таъминлаш ва ҳавони кондициялаш	678,3	-
Қурилиш	2 859,7	174,7
Савдо	10 398,5	38,3
Ташиш ва сақлаш	-3 465,8	-
Яшаш ва овқатланиш бўйича хизматлар	6,7	8,8
Молиявий ва суғурта фаолияти	-	-
Кўчмас мулк билан операциялар	860,7	8,6
Профессional, илмий ва техник фаолият	-1,9	-
Бошқариш бўйича фаолият ва ёрдамчи хизматлар кўрсатиш	84,0	1,7 м
Соғлиқни сақлаш ва ижтимоий хизматлар кўрсатиш	767,9	33,5
Бошқалар	515,7	1,2

¹⁾Бюджет ва бошқа нотижорат ташкилотлар, маҳсулот ишлаб чиқарувчи қишлоқ хўжалик корхоналари, фермер ва деҳқон хўжаликлари, суғурта ташкилотлари, банклар, кичик корхоналар ва микрофирмаларсиз.

2020 йилнинг январь-август ойларида ўтган йилнинг шу даврига нисбатан солиштирганимизда, фойданинг асосий ўсиши “Ўзкимёсаноат” АЖ (359,1 млрд.сўм) “Ўздонмахсулот” АК (51,6 млрд.сўм), “Ўзавтосаноат” АЖ (14,5 млрд. сўм) га тўғри келади.

Фойданинг пасайиши. Йирик тижорат корхоналари томонидан фойданинг ўтган йилнинг шу даврига нисбатан “Ўзбекнефтегаз” АЖ 89,7 % (243,7 млрд. сўм) “Ўзпахтасаноат” АЖ 51,1 % (2,9 млрд.сўм) вазирликларида камайиши кузатилди.

**2020 йилнинг январь- август ойларида ҳудудлар кесимида
яқуний молиявий натижалари**

	<i>Фойда, зарар(-), млн. сўм</i>	<i>2019 йилнинг январь-августига нисбатан %да</i>
Фарғона вилояти¹⁾	632 022,9	84,8
<i>шаҳарлар:</i>		
Фарғона	408 030,7	76,6
Қўқон	-3 334,5	-
Қувасой	151 632,2	142,1
Марғилон	13 265,8	2,2
<i>туманлар:</i>		
Олтиариқ	3,2	5,9
Қўштепа	-12 486,2	-
Боғдод	18 599,3	128,0
Бувайда	-	-
Бешариқ	929,7	107,1
Қува	9 638,4	132,7
Учкўприқ	355,6	56,0
Риштон	4 824,5	2,1
Сўх	-	-
Тошлоқ	39 943,4	77,7
Ўзбекистон	-1 411,0	-
Фарғона	1 220,0	56,8
Данғара	465,3	6,4
Фуркат	-	15,6
Ёзёвон	346,3	128,1

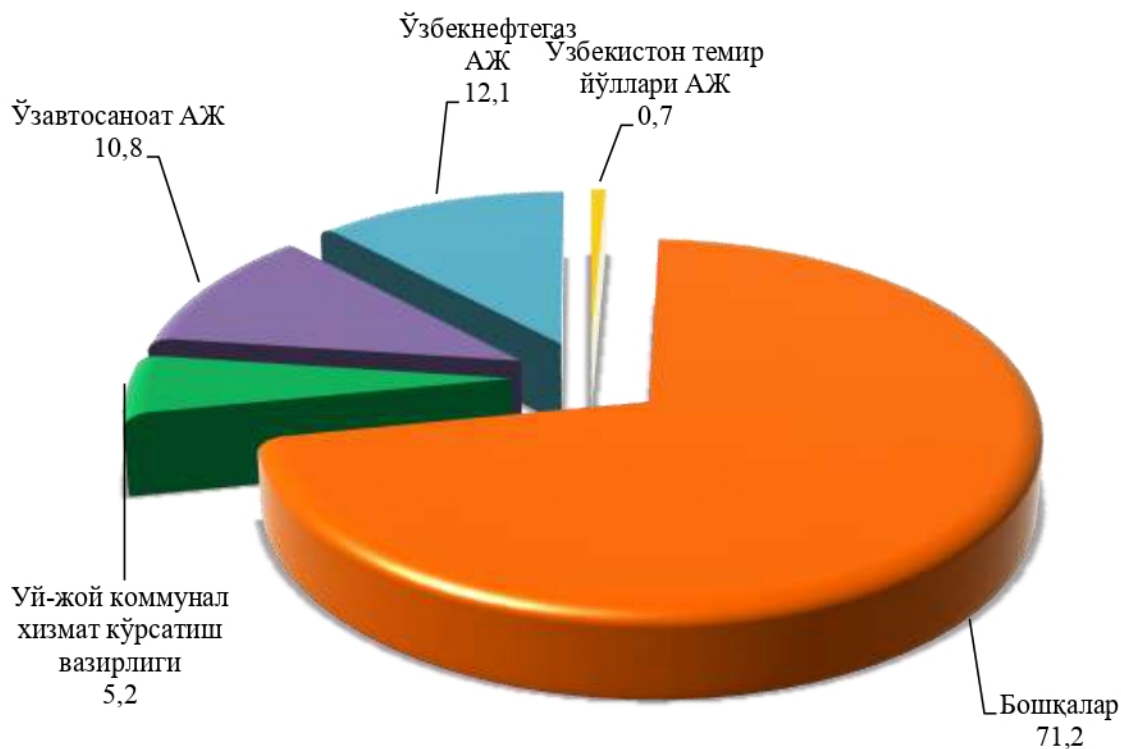
¹⁾Бюджет ва бошқа нотижорат ташиқлотлар, махсулот ишлаб чиқарувчи қишлоқ хўжалиқ корхоналари, фермер ва деҳқон хўжалиқлари, суғурта ташиқлотлари, банклар, кичик корхоналар ва микрофирмаларсиз

Худудлар кесимида фойданинг асосий қисми Фарғона шаҳар – 408 030,7 млн. сўм (жами фойданинг 64,6 %)и Қувасой шаҳар – 151 632,2 млн.сўм (24,0 %) ҳамда Тошлоқ тумани – 39 943,4 млн.сўм (6,3 %)га тўғри келади.

Зарар. 2020 йилнинг январь-август ойларида 24 та корхона ва ташкилотлар 84,2 млрд.сўм зарарга йўл қўйди.

Зарарнинг асосий қисми, “Ўзбекнефтегаз” АЖ – 10,2 млрд.сўм (вилоят бўйича жами зарарнинг 12,1 %), “Ўзавтосаноат” АЖ – 9,1 млрд.сўм (10,8 %) ,Уй-жой коммунал хизмат кўрсатиш вазирлиги 4,4 млрд.сўм (5,2 %), Ўзбекистон темир йўллари – 0,6 млрд.сўм (0,7 %) корхоналарига тўғри келади.

**2020 йилнинг январь-август ойларида зарар кўрган корхона
ва ташкилотларнинг молиявий натижалари**
(жамига нисбатан %да)



Корхона ва ташкилотларнинг дебиторлик ва кредиторлик қарздорлиги ҳолати

2020 йил 1 сентябрь ҳолатига дебитор қарздорликнинг умумий ҳажми 2 563 240,1 млрд. сўмни ташкил қилди, шундан муддати ўтган дебитор қарздорлик – 50,9 млрд. сўм (жами қарздорликнинг 2,0 %и).

Муддати ўтган дебитор қарздорликни 2019 йилнинг 1 сентябрга нисбатан солиштирганимизда 4 марта кўпайганини, жами дебитор қарздорликдаги улуши 1,4 ф.пунктга кўпайганини кўрамыз.

2020 йил 1 сентябрь ҳолатига ҳудудлар кесимида дебитор қарздорлик

	<i>Дебитор қарздорлик, млн. сўм</i>	<i>2019 йилнинг январь-августига нисбатан % да</i>
Фарғона вилояти	2 563 240,1	126,0
<i>шаҳарлар:</i>		
Фарғона	1 422 541,0	113,0
Қўқон	328 716,9	138,5
Қувасой	118 459,1	155,3
Марғилон	21 067,5	5,9 м.
<i>туманлар:</i>		
Олтиариқ	1 991,5	96,0
Қўштепа	53 370,4	-
Боғдод	48 829,5	2,2 м.
Бувайда	-	-
Бешариқ	61 978,6	10,4 м.
Қува	12 552,1	40,3
Учкўприк	7 160,7	82,3
Риштон	8 572,7	44,0
Сўх	-	-
Тошлоқ	410 415,2	135,2
Ўзбекистон	28 273,5	22,7 м.
Фарғона	14 271,2	68,1
Данғара	4 370,3	87,0
Фурқат	-	-
Ёзёвон	20 669,9	55,8

2020 йил 1 сентябрь ҳолатига вазирлик ва идораларнинг дебитор қарздорлиги
(жамига нисбатан %да)



Энг кўп дебитор қарздорлик “Ўзбекнефтегаз” АЖ корхоналари – 494,0 млрд. сўм (вилоят бўйича жами дебитор қарздорликнинг 19,3 %и), “Ўзкимёсаноат” АЖ – 396,4 млрд.сўм (15,5 %), “Худудий электр тармоқлари” АЖ – 344,7 млрд. сўм (13,4 %), Ўзпахтасаноат” АЖ - 148,8 млрд.сўм (5,8 %) “Иссиқлик электр станциялари” АЖ – 71,2 млрд.сўм (2,8%) кузатилмоқда.

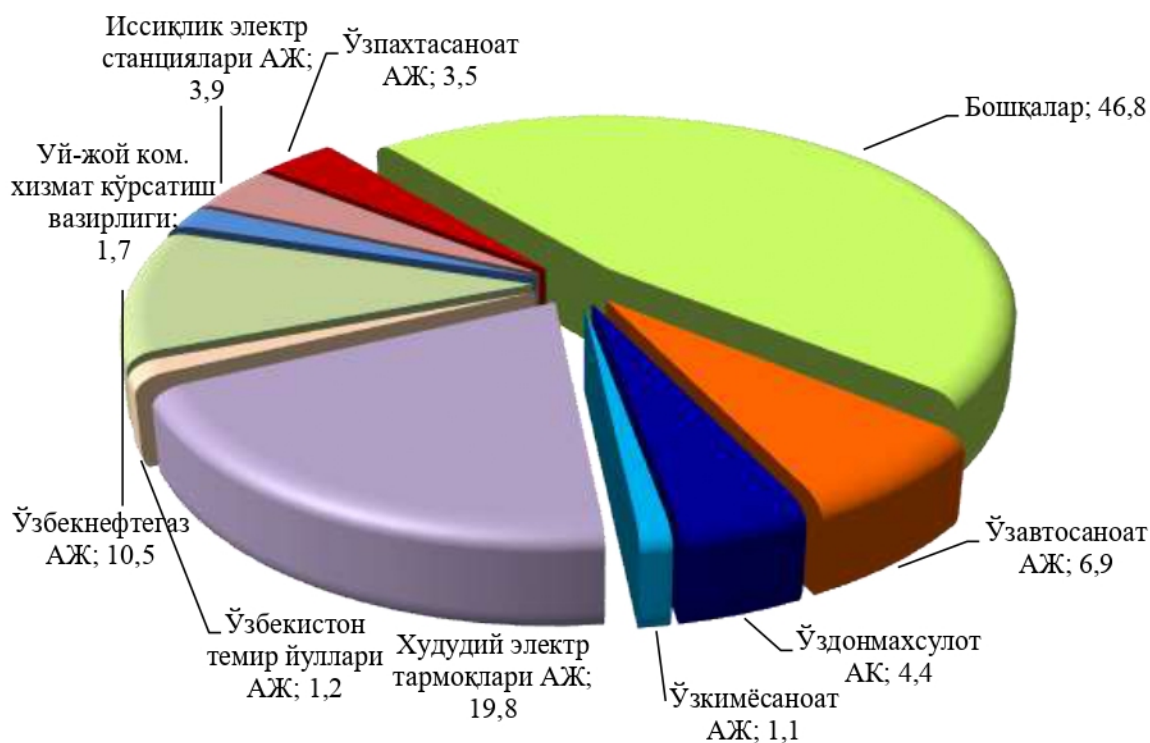
2020 йил 1 сентябрь ҳолатига кредитор қарздорликнинг умумий ҳажми 2774,5 млрд.сўм, ундан муддати ўтган – 84,8 млрд. сўм ёки жами кредитор қарздорликнинг 3,1 %ини ташкил этди.

2020 йил 1 сентябрь ҳолатига ҳудудлар кесимида кредитор қарздорлик

	<i>Кредитор қарздорлик, млн. сўм</i>	<i>2019 йилнинг январь-августига нисбатан %да</i>
Фарғона вилояти¹⁾	2 774 224,5	102,0
<i>шаҳарлар:</i>		
Фарғона	982 005,9	133,1
Қўқон	585 509,8	94,5
Қувасой	76 644,9	139,2
Марғилон	63 942,0	170,4
<i>туманлар:</i>		
Олтиариқ	1 367,1	2,8 м
Қўштепа	18 245,1	-
Боғдод	87 073,5	84,8
Бувайда	0,0	0,0
Бешариқ	14 252,5	25,0
Қува	64 382,1	80,7
Учкўприқ	7 502,3	71,7
Риштон	8 860,3	26,7
Сўх	0,0	0,0
Тошлоқ	777 627,1	86,3
Ўзбекистон	54 311,4	157,8
Фарғона	3 948,8	63,0
Данғара	4 202,6	97,7
Фурқат	0,2	0,0
Ёзёвон	24 349,0	61,9

¹⁾Бюджет ва бошқа нотижорат ташиқлотлар, маҳсулот ишлаб чиқарувчи қишлоқ хўжалик корхоналари, фермер ва деҳқон хўжаликлари, суғурта ташиқлотлари, банклар, кичик корхоналар ва микрофирмаларсиз

2020 йил 1 сентябрь ҳолатига вазирлик ва идораларнинг кредитор қарздорлиги
(жамига нисбатан %да)



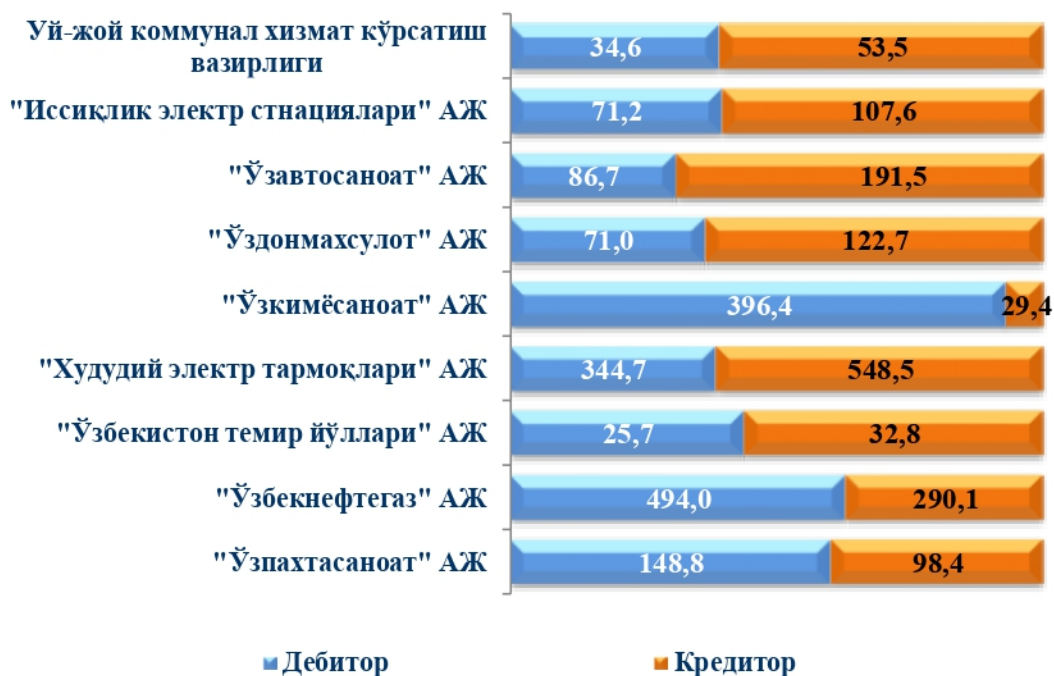
Энг кўп кредитор қарздорлик “Худудий электр тармоқлари” АЖ – 548,5 млрд.сўм (вилоят бўйича жами кредитор қарздорликдан 19,8 %), “Ўзбекнефтегаз” АЖ – 290,1 млрд. сўм (10,4 %) “Ўзавтосаноат” АЖ - 191,5 млрд. сўм (6,9 %), “Ўздонмахсулот” АЖ 122,7 млрд.сўм (4,4 %) кузатилди.

2020 йил 1 сентябрь ҳолатига иқтисодий фаолият турлари бўйича муддати ўтган кредитор қарздорликнинг таркиби

	Жами, млн. сўм	ундан:				Мудда ти ўтган қарз- дорлик нинг улуши, %да
		етказиб берувчи лар ва пудратчи ларга	олинган аванс- лар	давлат мақсадли фонд- ларига тўловлар	ички идора- вий	
Жами	84 821,5	82 854,4	121,9	450,4	-	100
Ишлаб чиқарадиган саноат	81 173,5	79 902,1	121,9	-	-	95,7
Қурилиш	1 367,7	701,5	-	450,4	-	1,6
Ташиш ва сақлаш	2 280,3	2 250,7	-	-	-	2,7

**Алоҳида хўжалик бошқарув органларининг
дебитор ва кредитор қарздорлиги**

млрд. сўм



Хўжалик бошқарув органларида жами кредитор қарздорликнинг дебиторлик қарздорликка нисбатан қуйидаги маълумотлар билан тавсифланади:

	<i>Кредитор қарздорликнинг дебиторликдан ошиши</i>	
	<i>Млрд. сўм</i>	<i>Дебиторга нисбатан %да</i>
«Худудий электр тармоқлари» АЖ	203,8	159,1
“Уздонмахсулот” АЖ	51,7	172,8
«Ўзавтосаноат» АЖ	104,8	2,2 м
Уй-жой коммунал хизмат кўрсатиш вазирлиги	18,9	154,6
«Ўзбекистон темир йуллари» АЖ	7,1	127,6
“Иссиқлик электр станциялари” АЖ	36,4	151,1

Жами кредитор қарздорликнинг дебитордан ошиши “Худудий электр тармоқлари” АЖ да – 203,8 млрд. Сўм (159,1%)га, “Ўзавтосаноат”АЖда – 104,8 млрд. сўм (2,2 м)га, “Уйжой коммунал хизмат кўрсатиш” вазирлигида-18,9 млрд. сўм (154,6 %) га, “Ўзбекистон темир йўллари” АК да – 7,1 млрд. сўм (127,6 %),“Иссиқлик электр станциялари” АЖ – 36,4 (151,1 %) га ошганлиги кузатилди. Бу эса корхонанинг молиявий барқарорлигига салбий таъсир этиши мумкин.