

## IV. ИНВЕСТИЦИЯЛАР ВА ҚУРИЛИШ

2020 йил январь–сентябрь ойларида асосий капиталга киритилган инвестицияларнинг умумий ҳажми миллий валютада 8 392,5 млрд. сўми (АҚШ доллари эквивалентидаги ҳажми 0,84 млрд. АҚШ долларини) ёки 2019 йилнинг мос даврига нисбатан ўсиш суръати 104,8 %ни ташкил қилди.

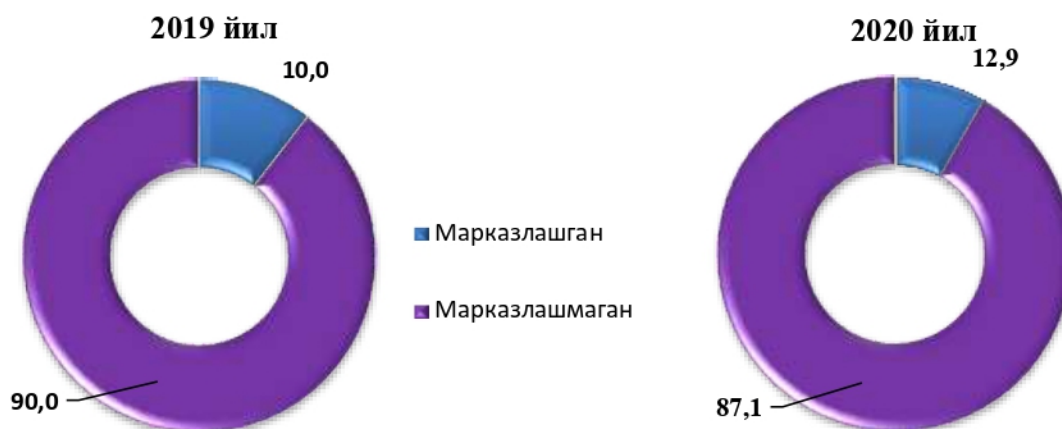
### Молиялаштириш манбалари бўйича асосий капиталга киритилган инвестицияларнинг тақсимланиши (2020 йил январь–сентябрь)

	млрд.сўм	ўсиш суръати, %да	яқунга нисбатан % ҳисобида
<b>Асосий капиталга киритилган инвестициялар</b>	<b>8 392,5</b>	<b>104,8</b>	<b>100,0</b>
<i>шу жумладан</i>			
<b>Марказлашган инвестициялар:</b>	<b>1 085,1</b>	<b>135,3</b>	<b>12,9</b>
бюджет маблағлари	499,3	85,4	5,9
Ўзбекистон Республикаси Молия вазирлиги хузуридаги Сув таъминоти ва канализация тизимларини ривожлантириш жамғармаси	71,1	116,6	0,8
ҳукумат кафолати остида чет эл кредитлари	514,7	3,3 м.	6,1
<b>Марказлашмаган инвестициялар</b>	<b>7 307,4</b>	<b>101,0</b>	<b>87,1</b>
корхоналарнинг ўз маблағлари	1 460,3	77,4	17,4
аҳоли маблағлари	956,3	77,0	11,4
тўғридан-тўғри хорижий инвестиция ва кредитлар	2 555,0	83,3	30,4
тижорат банк кредитлари ва бошқа қарз маблағлари	2 335,8	221,8	27,8

Давлат бюджетидан ажратилган инвестициялар ижтимоий соҳани ва ҳаётий таъминот тизимини қўллаб қувватлашга, Фарғона вилояти инфраструктурасини ривожлантиришга қаратилган манзилли инвестиция дастурларини амалга ошириш учун йўналтирилган.

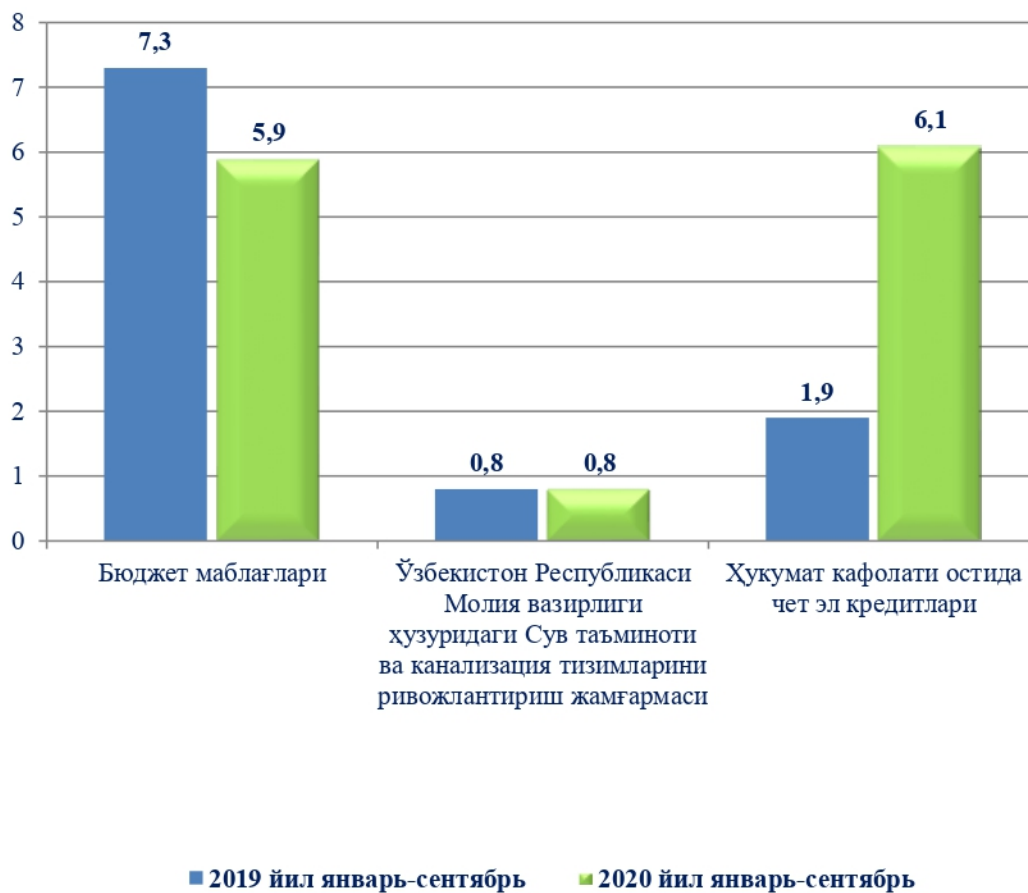
## Асосий капиталга киритилган инвестицияларда марказлашган ва марказлашмаган инвестицияларнинг улушлари

(январь-сентябрь умумий ҳажмга нисбатан, %да)

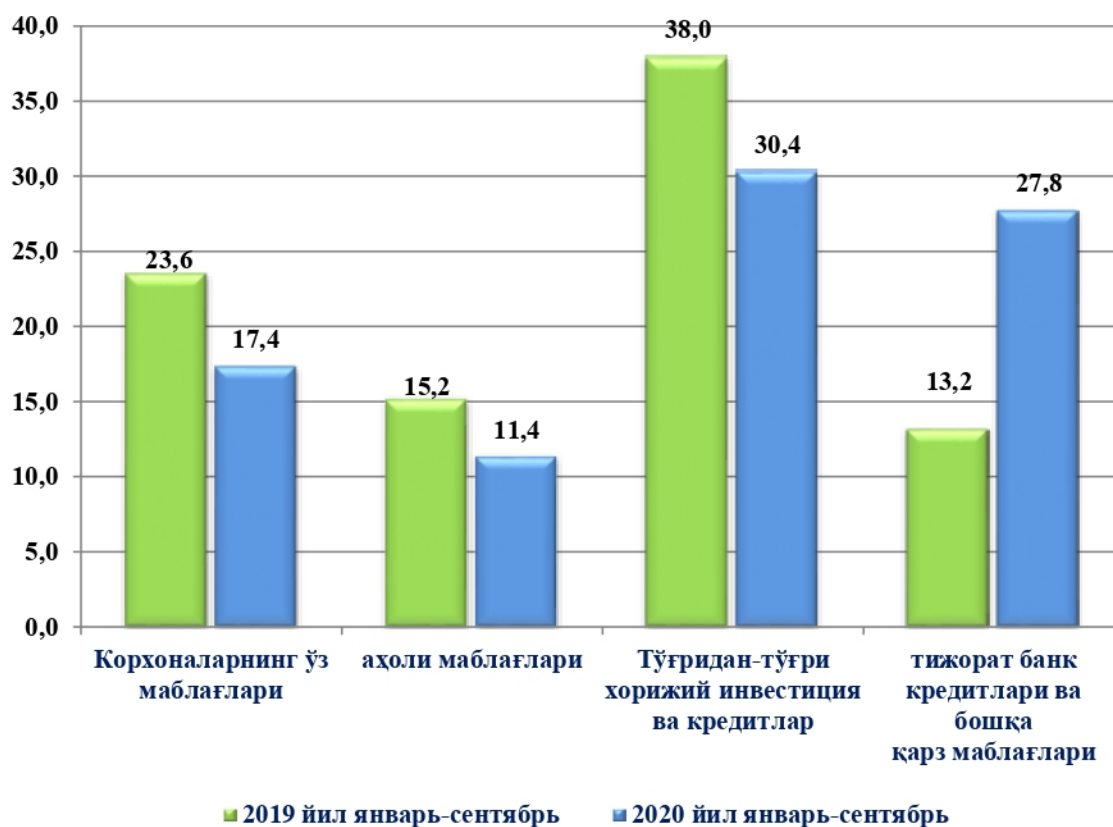


## Асосий капиталга киритилган инвестицияларнинг марказлашган молиялаштириш манбалари

(январь-сентябрь жами инвестициялар ҳажмидаги улуши, %да)



**Асосий капиталга киритилган инвестицияларнинг марказлашмаган  
молиялаштириш манбалари**  
(январь-сентябрь жами инвестициялар ҳажмидаги улуши, %да)



Марказлашган молиялаштириш манбалари ҳисобидан инвестициялар таркиби, %да

Ўтган йилнинг мос даврига нисбатан, %да

0,8

Сув таъминоти ва канализация тизимларини ривожлантириш жамгармаси

116,6

5,9

Республика бюджети

85,4

6,1

Ўзбекистон Республикаси кафолати остида хорижий кредитлар

3,3 м.

Марказлашмаган молиялаштириш манбалари ҳисобидан инвестициялар таркиби, %да

Ўтган йилнинг мос даврига нисбатан, %да

17,4

Корхона маблағи

77,4

11,4

Аҳоли маблағлари

77,0

15,6

Кафолатланмаган ва бошқа хорижий инвестиция ва кредитлар

246,2

27,8

Тижорат банклари кредитлари ва бошқа қарз

2,2 м.

14,8

Тўғридан-тўғри хорижий инвестициялар

49,0

Асосий капиталга киритилган инвестицияларнинг марказлашган молиялаштириш манбалари ҳисобидан киритилган жами инвестициялар 1 085,1 млрд. сўмни ташкил этиб, ўтган йилнинг мос даврига нисбатан 154,3 %га ошган (умумий ҳажмдаги улуши 12,9 %), шундан бюджет маблағлари 499,3 млрд. сўмни, ўтган йилнинг мос даврига нисбатан 85,4 %га ошган (умумий ҳажмдаги улуши 5,9%), Ўзбекистон Республикаси Молия вазирлиги ҳузуридаги Сув таъминоти ва канализация тизимларини ривожлантириш жамғармаси 71,1 млрд. сўмни ташкил этди, ўтган йилнинг мос даврига нисбатан 116,6 %ни ташкил этганини таъкидлаш лозим. Ўзбекистон Республикаси кафолати остидаги хорижий инвестиция ва кредитлар 514,7 млрд. сўмни ташкил этиб, ўтган йилнинг мос даврига нисбатан 3,3 марта ташкил этганини таъкидлаш лозим.

Асосий капиталга киритилган инвестицияларнинг марказлашмаган молиялаштириш манбалари ҳисобидан киритилган жами инвестициялар 7 307,4 млрд. сўмни ташкил этди, ўтган йилнинг мос даврига нисбатан 101,0 %ни (жами инвестициялар ҳажмидаги улуши 87,1 %) ташкил этди. Шундан жами инвестициялар ҳажмида энг кўп улуш тўғридан-тўғри хорижий инвестиция ва кредитлар ҳисобига тўғри келиб, 2 555,0 млрд. сўмни ташкил этиб, ўтган йилнинг мос даврига нисбатан 83,3 %га пасайган (жами инвестициялар ҳажмидаги улуши 30,4 %), корхоналарнинг ўз маблағлари ҳисобига ўзлаштирилган инвестициялар 1 460,3 млрд. сўмни, ўтган йилнинг мос даврига нисбатан 77,4 %ни (жами инвестициялар ҳажмидаги улуши 17,4 %) ташкил этди, 956,3 млрд. сўм аҳоли маблағлари ҳисобига ўзлаштирилган инвестициялар бўлиб, ўтган йилнинг мос даврига нисбатан 77,0 % ни (жами инвестициялар ҳажмидаги улуши 11,4 %) ташкил этди. Тижорат банклари кредитлари ва бошқа қарз маблағлари 2 335,9 млрд. сўмни ташкил этиб, ўтган йилнинг мос даврига нисбатан 2,2 марта (жами инвестициялар ҳажмидаги улуши 27,8 %) ташкил этди.

**2020 йилнинг январь-сентябрь асосий капиталга инвестициялар  
молиялаштириш манбаларининг мулкчилик шакли  
бўйича тақсимланиши**

	Жами млрд.сум	шу жумладан мулкчилик шакллари бўйича:	
		давлат	нодавлат
<b>Жами инвестициялар, млрд.сўм</b>	<b>8 392,5</b>	<b>855,1</b>	<b>7 537,4</b>
<i>шу жумладан молиялаштириш манбалари бўйича:</i>			
давлат бюджети маблағлари	499,3	363,6	135,7
давлат мақсадли жамғармалари маблағлари	71,1	67,3	3,8
корхоналар ва аҳоли маблағлари	2 416,5	280,8	2 135,7
чет эл инвестициялари ва кредитлари	3 069,7	143,2	2 926,5
банк кредитлари ва бошқа қарз маблағлари	2 335,9	0,2	2 335,7
Болалар спортини ривожлантириш жамғармаси маблағлари	-	-	-

**Иқтисодий фаолият турлари бўйича  
асосий капиталга киритилган инвестициялар**

	январь–сентябрь			
	2019 йил	Умумий ҳажмга нисбатан %да	2020 йил	Умумий ҳажмга нисбатан %да
<b>Жами, млрд.сўм</b>	<b>7 040,1</b>	<b>100,0</b>	<b>8 392,5</b>	<b>100,0</b>
<i>шу жумладан иқтисодий фаолият турлари бўйича:</i>				
қишлоқ, ўрмон ва балиқ хўжалиги	695,4	9,9	792,6	9,4

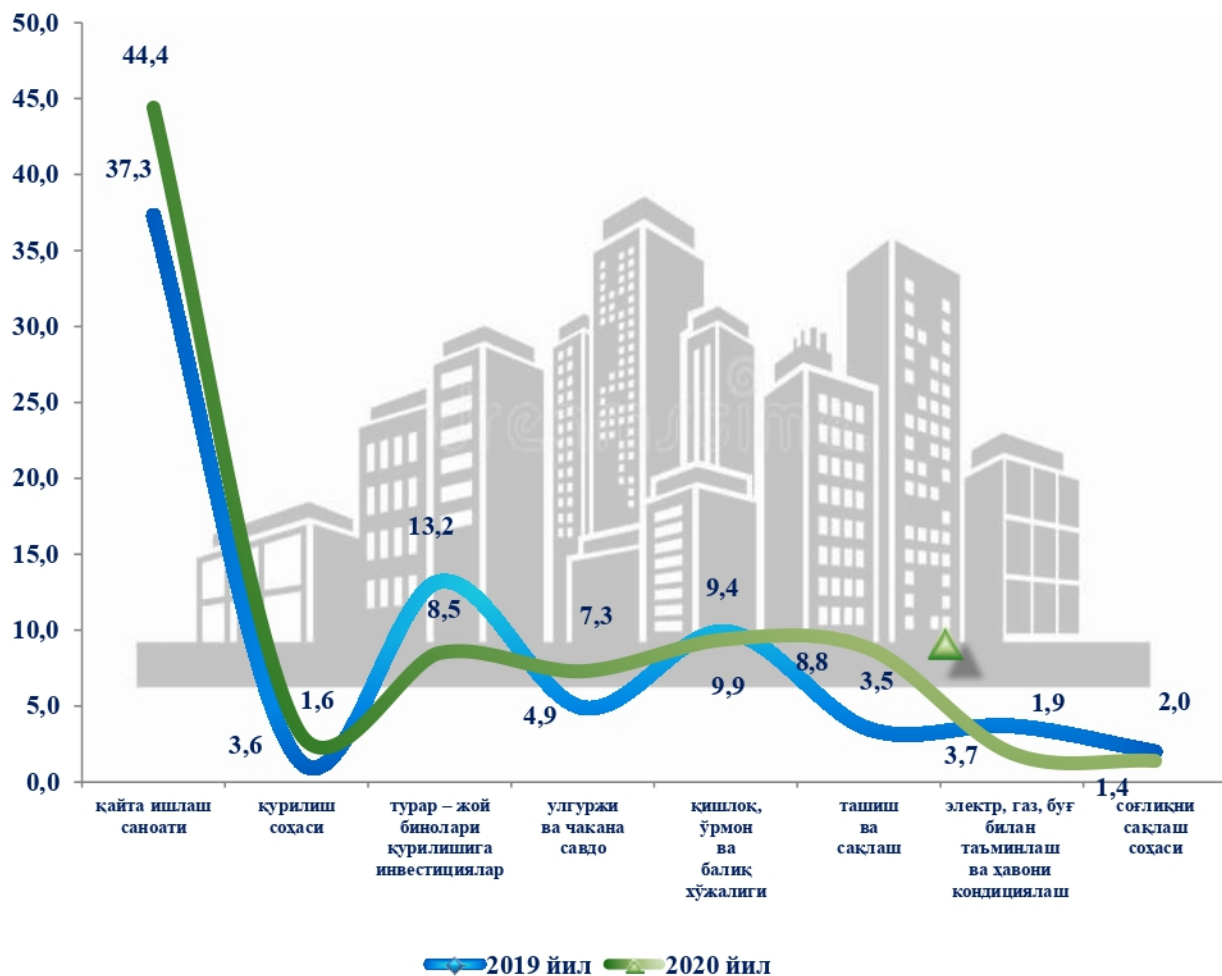
	<i>январь–сентябрь</i>			
	<i>2019 йил</i>	<i>Умумий ҳажмга нисбатан %да</i>	<i>2020 йил</i>	<i>Умумий ҳажмга нисбатан %да</i>
тоғ–кон саноати	812,7	11,5	251,0	3,0
ишлаб чиқариш саноати	2 628,1	37,3	3 723,8	44,4
электр, газ, буғ билан таъминлаш ва ҳавони кондициялаш	262,3	3,7	161,7	1,9
сув билан таъминлаш, канализация тизими, чиқиндиларни йиғиш ва утилизация қилиш	87,4	1,2	109,0	1,3
қурилиш	113,6	1,6	298,1	3,6
улгуржи ва чакана савдо, моторли транспорт воситалари ва мотоциклларни таъмирлаш	346,0	4,9	609,6	7,3
ташиш ва сақлаш	244,1	3,5	736,7	8,8
яшаш ва овқатланиш бўйича хизматлар	40,9	0,6	42,3	0,5
ахборот ва алоқа	44,4	0,6	38,7	0,5
молиявий ва суғурта фаолияти	64,9	0,9	28,1	0,3
профессионал, илмий ва техник фаолият	49,9	0,7	21,2	0,3
таълим	230,2	3,3	327,8	3,9
соғлиқни сақлаш ва ижтимоий хизматлар кўрсатиш	137,5	2,0	121,3	1,4
бошқа иқтисодий фаолият турларидан ташқари: турар – жой бинолари қурилишига инвестициялар	930,5	13,2	716,1	8,5
санъат, кўнгил очиш ва дам олиш	52,7	0,7	57,7	0,7
бошқа фаолият турлари	299,5	4,3	356,8	4,3

Иқтисодий фаолият турлари бўйича тоғ–кон саноатида – 251,0 млрд. сўм (жами инвестициялар ҳажмида 3,0%), (шундан кумир қазиб олиш – 156,9 млрд. сўм), қайта ишлаш саноатида – 3 727,8 млрд. сўм, (44,4%) шундан озиқ–овқат маҳсулотлари, ичимликлар ва тамаки маҳсулотлари – 258,6 млрд. сўм (3,1%), тўқимачилик маҳсулотлари ва кийим – 761,3 млрд. сўм (9,1%), кимё маҳсулотлари – 179,3 млрд. сўм (2,1%), нометалл минерал маҳсулотлар – 1 824,0 млрд. сўм (21,7%), металлургия – 35,9 млрд. сўм, электр, газ, буғ билан таъминлаш ва ҳавони кондициялаш – 161,7 млрд. сўм (1,9%), қурилиш – 298,1 млрд. сўм

(3,6%), ташиш ва сақлаш – 736,7 млрд. сўм (8,8%), улгуржи ва чакана савдо, моторли транспорт воситалари ва мотоциклларни таъмирлаш – 609,6 млрд. сўм (7,3%), ахборот ва алоқа – 38,7 млрд. сўм (0,5%), профессионал, илмий ва техник фаолият – 21,2 млрд. сўм (0,3%), таълим – 327,8 млрд. сўм (3,9%), бошқа иқтисодий фаолият турларидан ташқари турар жой бинолари қурилишига – 716,1 млрд. сўмлик (8,5%) инвестициялар ўзлаштирилди.

### Кирилган инвестицияларда катта улушга эга бўлган соҳалар

(Январь-сентябрь ҳолатига, %да)





## Вилоят кесимида асосий капиталга киритилган инвестициялар

	Умумий ҳажм		Аҳоли жон бошига	
	млрд.сўм	ўсishi суръати, %да	минг.сўм	ўсishi суръати, %да
<b>Вилоят жами</b>	<b>8 392,5</b>	<b>104,8</b>	<b>2 221,8</b>	<b>102,9</b>
<i>шаҳарлар:</i>				
Фарғона	2 006,9	141,6	6 903,6	139,2
Қўжон	628,8	125,2	2 474,6	123,2
Қувасой	830,9	136,9	8 848,3	134,4
Марғилон	318,0	106,7	1 344,7	105,0
<i>туманлар:</i>				
Олтиариқ	348,0	89,7	1 641,3	88,0
Қўштепа	353,7	139,1	1 853,9	136,4
Боғдод	86,5	41,7	400,6	40,8
Бувайда	123,2	60,6	539,5	59,4
Бешариқ	457,5	44,2	2 002,2	43,4
Қува	191,9	64,2	741,9	63,0
Учкўприк	400,1	117,7	1 747,4	115,5
Риштон	119,7	76,5	591,8	75,1
Сўх	30,8	40,1	394,7	39,3
Тошлоқ	219,5	146,9	1 083,3	144,0
Ўзбекистон	1 223,2	163,3	5 113,7	160,3
Фарғона	199,2	28,3	932,1	27,8
Данғара	395,5	119,3	2 270,5	116,9
Фурқат	305,2	276,5	2 586,3	2,7 м.
Ёзёвон	153,9	87,8	1 388,9	86,1

## Асосий капиталга киритилган хорижий инвестициялар

2020 йил январь–сентябрь ойларида асосий капиталга киритилган хорижий инвестиция ва кредитларнинг умумий ҳажми 3 069,7 млрд.сўм бўлиб 355,5 млн. АҚШ доллари ёки 2019 йилнинг мос даврига нисбатан 95,3 %га пасайди. Жами хорижий инвестициялар 1 304,9 млрд. сўм бўлиб 182,5 млн. АҚШ долларини ташкил этди, шундан 1 243,4 млрд. сўм тўғридан-тўғри хорижий инвестициялар бўлиб 176,4 млн. АҚШ долларини, бошқа хорижий инвестициялар 61,6 млрд.сўм бўлиб 6,1 млн. АҚШ долларини ташкил этди. Жами хорижий кредитлар 1 764,7 млрд.сўм бўлиб 173,0 млн. АҚШ долларни, шундан 514,7 млрд.сўм Ҳукумат кафолати остидаги хорижий кредитлар бўлиб 51,0 млн. АҚШ долларини, кафолатланмаган хорижий кредитлар 1 250,0 млрд.сўм бўлиб 122,0 млн. АҚШ долларини ташкил этди.

### Асосий капиталга киритилган хорижий инвестиция ва кредитларнинг таркиби (2020 йил)

	млрд. сўм	шу жумладан :	
		давлат кафолати остида	тўғридан-тўғри ва бошқалар
Жами асосий капиталга киритилган хорижий инвестиция ва кредитлар	<b>3 069,6</b>	<b>514,7</b>	<b>2 554,9</b>
<i>шу жумладан:</i>			
давлат	143,2	143,2	-
нодавлат	2 926,4	371,5	2 554,9

Ҳисобот даврида Фарғона вилоят бўйича тўғридан – тўғри хорижий инвестиция ва кредитлар 2 554,9 млрд.сўмни ташкил этиб, жами хорижий инвестиция ва кредитлардаги нодавлат секторига киритилган тўғридан-тўғри хорижий инвестиция ва кредитларнинг улуши 87,3 %ни ташкил қилди.

**Хорижий инвестиция ва кредитларнинг  
алоҳида иқтисодий фаолият турлари бўйича тақсимланиши**  
(январь-сентябрь, умумий ҳажмга нисбатан, %да)



Хорижий инвестиция ва кредитларнинг иқтисодий фаолият турлари бўйича салмоқли қисмининг ўзлаштирилиши қайта ишлаш саноатига тўғри келиб 1 946,6 млрд.сўмни ташкил этиб, жами хорижий инвестиция ва кредитлар ҳажмидаги улуши – 63,4 %ни, тоғ-кон саноатида – 122,4 млрд.сўмни ташкил этиб, жами хорижий инвестиция ва кредитларнинг 4,0 %ни, қишлоқ, ўрмон ва балиқ хўжалиги соҳасида – 241,5 млрд.сўмни ташкил этиб, жами хорижий инвестиция ва кредитларнинг 7,9 %ни ташкил этди.

Шу билан бирга, ташиш ва сақлаш соҳасида 373,3 млрд. сўмни, жами хорижий инвестиция ва кредитларнинг 12,2 %ни, ҳамда қурилиш соҳасига эса 56,1 млрд. сўмни ташкил этди. Ушбу иқтисодий фаолият турлари бўйича хорижий инвестиция ва кредитларнинг ўзлаштирилиши 2019 йилнинг январь-сентябрь ойларига нисбатан ортанлиги кузатилди.

## Ижтимоий соҳа объектларини қуриш

Уй–жой қурилишида 573,0 млрд. сўмлик инвестициялар ўзлаштирилди ёки жами инвестициялар ҳажмининг 6,8 %ини ташкил қилди.

### 2020 йилнинг январь–сентябрида янги қурилиш ва реконструкция ҳисобидан фойдаланишга топширилган турар–жой ва ижтимоий соҳа объектлари

	Барча манбалар ҳисобидан			
	фойдаланишга топширилди		Ўтган йилнинг мос даврига ўсиш суръати, %да	
	жами	шу жумладан қишлоқ жойларда	жами	шу жумладан қишлоқ жойларда
<b>Уй–жой, умумий майдони минг.кв.м</b>	<b>635,1</b>	<b>449,8</b>	<b>78,1</b>	<b>74,7</b>
ундан:				
якка тартибдаги уй–жойлар	620,0	449,8	79,8	77,2
якка тартибдаги уй–жойлар намунавий лойиҳалар бўйича шаҳар ва қишлоқ жойларда	15,1	-	40,8	-
Касалхоналар, ётоқ ўрни	160	-	37,6	-
Умумий таълим ва маҳсус мактаблар, ўқувчилар ўрни	4 434	2 414	72,7	66,5
Сув тармоқлари, км	62,6	53,6	37,7	36,5
Газ тармоқлари, км	5,2	5,2	167,7	192,6

2020 йил январь–сентябрь ойларида умумий майдони 635,1 минг кв.м. бўлган 3 259 та уй ёки 3 520 та квартира (2019 йилнинг январь–сентябрига нисбатан 78,1 %), шу жумладан қишлоқ жойларида 449,8 минг. кв.м. (74,7 %) уй–жой фойдаланишга топширилди.

Коммунал қурилишда 62,6 км. сув тармоқлари (53,6 км. қишлоқ жойларда) ва 5,2 км. газ тармоқлари (5,2 км. қишлоқ жойларда) ишга туширилиб, сув тармоқлари 2019 йилнинг январь–сентябрь нисбатан 37,7 %ни ташкил этди, қишлоқ жойларда эса бу кўрсаткич 36,5 %ни ташкил этди. Касалхоналар, амбулатория – поликлиника муассасалари ва қишлоқ врачлик пунктлари қуриш ва капитал реконструкция қилишга 15,5 млрд. сўмлик инвестициялар ўзлаштирилди, шунингдек, умумтаълим

ва ихтисослаштирилган мактабларни қуриш ва капитал реконструкция қилишга 112,5 млрд. сўмлик инвестициялар ўзлаштирилди.

Сув тармоқлари қурилишига 2 367,0 млн. сўм, шундан аҳоли маблағлари ҳисобидан 2 367,0 млн. сўм (100,0 %) ўзлаштирилди.

Газ тармоқлари қурилишига 168,9 млн. сўм, шундан аҳоли маблағлари ҳисобидан 168,9 млн.сўм (умумий ҳажмнинг 100 %) ўзлаштирилди.

### Қурилиш фаолияти

2020 йил январь–сентябрь ойларида 3 824,2 млрд. сўмлик қурилиш ишлари бажарилиб, ўсиш суръати 2019 йилнинг январь–сентябрь ойларига нисбатан 100,4 %ни ташкил этди.



Ҳудудлар кесимида қурилиш ишлари умумий ҳажмини кўрадиган бўлсак, Фарғона шаҳрида, 1 020,7 млрд. сўмлик қурилиш ишлари бажарилди, жами қурилиш ишлари ҳажмининг 26,7 % (ўтган йилнинг мос даврига нисбатан 117,8 %) ни ташкил этди. Қўқон шаҳрида 269,2 млрд. сўмлик қурилиш ишлари бажарилган бўлиб, жами қурилиш ишлари ҳажмининг 7,0 % (ўтган йилнинг мос даврига нисбатан 78,1 %)ни, Қувасой шаҳрида 181,6 млрд сўмлик қурилиш ишлари бажарилди, (жами қурилишдаги улуши 4,7 % ўсиш суръати 118,8 %)ни, Марғилон шаҳрида 542,8 млрд сўмлик қурилиш ишлари бажарилди (жами қурилишдаги улуши 14,2 %, ўсиш суръати 100,5 %), Фарғона туманида 66,3 млрд сўмлик қурилиш ишлари бажарилди

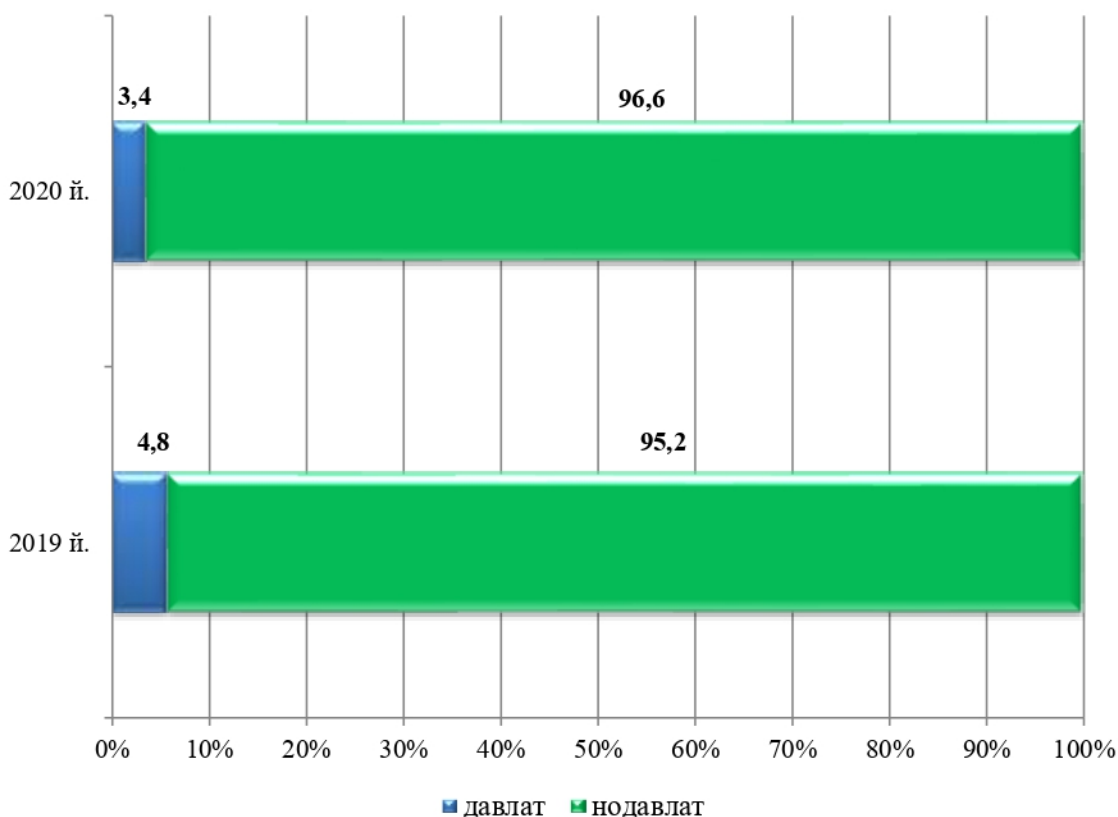
(жами қурилишдаги улуши 1,7 %, ўсиш суръати 100,5 %), Олтиариқ туманида 182,0 млрд сўмлик қурилиш ишлари бажарилди (жами қурилишдаги улуши 4,8 %, ўсиш суръати 117,2 %), Қўштепа туманида 166,5 млрд сўмлик қурилиш ишлари бажарилди (жами қурилишдаги улуши 4,4%, ўсиш суръати 100,2%), Боғдод туманида 241,3 млрд сўмлик қурилиш ишлари бажарилди (жами қурилишдаги улуши 6,3 %, ўсиш суръати 94,2 %), Бешариқ туманида 87,6 млрд сўмлик қурилиш ишлари бажарилди (жами қурилишдаги улуши 2,3 %, ўсиш суръати 36,4 %), Бувайда туманида 96,3 млрд сўмлик қурилиш ишлари бажарилди (жами қурилишдаги улуши 2,5 %, ўсиш суръати 105,6 %), Данғара туманида 174,1 млрд сўмлик қурилиш ишлари бажарилди (жами қурилишдаги улуши 4,6 %, ўсиш суръати 100,6 %), Қува туманида 158,0 млрд сўмлик қурилиш ишлари бажарилди (жами қурилишдаги улуши 4,1 %, ўсиш суръати 114,8 %), Риштон туманида 51,7 млрд сўмлик қурилиш ишлари бажарилди (жами қурилишдаги улуши 1,4 %, ўсиш суръати 100,5 %), Сўх туманида 84,7 млрд. сўмлик қурилиш ишлари бажарилди (жами қурилишдаги улуши 2,2 %, ўсиш суръати 112,7 %), Тошлоқ туманида 92,2 млрд. сўмлик қурилиш ишлари бажарилди (жами қурилишдаги улуши 2,4 %, ўсиш суръати 102,4 %), Ўзбекистон туманида 83,1 млрд сўмлик қурилиш ишлари бажарилди (жами қурилишдаги улуши 2,2 %, ўсиш суръати 106,5 %), Учкўприк туманида 109,2 млрд сўмлик қурилиш ишлари бажарилди (жами қурилишдаги улуши 2,9 %, ўсиш суръати 100,6 %), Фурқат туманида 111,0 млрд сўмлик қурилиш ишлари бажарилди (жами қурилишдаги улуши 2,9 %, ўсиш суръати 100,1 %), Ёзёвон туманида 106,0 млрд сўмлик қурилиш ишлари бажарилди (жами қурилишдаги улуши 2,8 %, ўсиш суръати 100,2 %).

#### Мулкчилик шакллари бўйича қурилиш ишлари таркиби

	январь–сентябрь	
	2019 йил	2020 йил
<b>Қурилиш ишлари, млрд. сўм</b>	<b>3 282,8</b>	<b>3 824,2</b>
<i>шу жумладан:</i>		
давлат	157,6	131,1
нодавлат	3 125,2	3 693,1

## Қурилиш ишларини мулкчилик шакллари бўйича кўриниши

(январь-сентябрь, умумий ҳажмга нисбатан, %да)



Мулкчиликнинг нодавлат шаклидаги қурилиш ташкилотлари томонидан 3 693,1 млрд. сўмлик қурилиш ишлари бажарилган бўлиб, жами қурилиш ишлари ҳажмининг 96,6 %ни ташкил қилди.

Мулкчиликнинг давлат шаклидаги қурилиш ташкилотлари томонидан 131,1 млрд. сўмлик қурилиш ишлари бажарилган бўлиб, жами қурилиш ишлари ҳажмининг 3,4 %ни ташкил қилди.

Қурилиш ишлари умумий ҳажмининг 58,2 %ни янги қурилиш, реконструкция қилиш, кенгайтириш ва корхоналарни техник қайта қурулантиришга 41,8 %ини эса капитал, жорий таъмирлашга ва бошқа қурилиш пудрат ишларига тўғри келди.

### Намунавий уй-жойлар

2020 йилнинг январь-сентябрь ойларида вилоятда умумий майдони 15,1 минг кв.м бўлган 9 та намунавий лойиҳалар асосида уй-жойлар қуриб фойдаланишга топширилди.

**Фойдаланишга топширилган, намунавий лойihalар  
асосида қурилган уй-жойлар  
2020 йил январь-сентябрь ойларида**

	<i>Намунавий уй-жойлар</i>		
	<i>млн.сўм</i>	<i>сон</i>	<i>минг кв.м</i>
<b>Вилоят жами</b>	<b>15 095,0</b>	<b>9</b>	<b>15,1</b>
<i>шаҳарлар:</i>			
Фарғона	15 095,0	9	15,1
Қўқон	-	-	-
Қувасой	-	-	-
Марғилон	-	-	-
<i>туманлар:</i>			
Олтиариқ	-	-	-
Қўштепа	-	-	-
Боғдод	-	-	-
Бувайда	-	-	-
Бешариқ	-	-	-
Қува	-	-	-
Учкўприқ	-	-	-
Риштон	-	-	-
Сўх	-	-	-
Тошлоқ	-	-	-
Ўзбекистон	-	-	-
Фарғона	-	-	-
Данғара	-	-	-
Фурқат	-	-	-
Ёзёвон	-	-	-