

**ЎЗБЕКИСТОН РЕСПУБЛИКАСИ
ДАВЛАТ СТАТИСТИКА ҚЎМИТАСИ
ФАРҒОНА ВИЛОЯТ СТАТИСТИКА БОШҚАРМАСИ**

**ФАРҒОНА ВИЛОЯТИНИНГ
СТАТИСТИК АХБОРОТНОМАСИ**

**2020 ЙИЛ
ЯНВАРЬ-ДЕКАБРЬ**

СЎЗ БОШИ

Фарғона вилоятининг статистик ахборотномаси–вилоятнинг ижтимоий–иқтисодий ривожланиши, иқтисодиёт тармоқлари ва ҳудудлар ҳолатини комплекс тавсифловчи вилоят статистика бошқармасининг чораклик нашри ҳисобланади. Статистик ахборотномада 2020 йил январь-декабрь ойлари яқунлари бўйича Фарғона вилоятининг асосий статистик кўрсаткичлари чоп этилган.

Ушбу нашрда 2017 йилнинг I чорагидан бошлаб, ҳисобот даври учун статистик кўрсаткичлар Европа ҳамжамиятининг Иқтисодий фаолият турлари статистик таснифлагичига (NACE Rev.2) асосланган Ўзбекистон Республикасининг иқтисодий фаолият турлари умумдавлат таснифлагичи (ИФУТ–2) бўйича шакллантирилган ва тақдим этилган.

Шу билан бирга, мавжуд иқтисодий фаолият турларидан фойдаланишда ИФУТ–2 талаблари қўлланилган. Хусусан, фойдаланилаётган ёки қайта ишланаётган маҳсулотларни уларнинг янги турларини қайта шакллантиришга йўналтирилган барча фаолият турларини ишлаб чиқариш жараёнларига киритилган: тоғ–кон саноати ва очик конларни ишлаш, қайта ишлаб чиқариш саноати, электр, газ, буғ билан таъминлаш ва ҳавони кондициялаш, сув таъминоти, канализация тизими, чиқиндиларни йиғиш ва утилизация қилиш, қурилиш (таснифлагичнинг В,С,D,E,F секциялари). Қишлоқ хўжалиги ишлаб чиқаришини, иқтисодиёт тармоғи сифатида талқин қилишдаги тафовутни бартараф этиш мақсадида, янгиланган таснифлагичда қишлоқ хўжалиги фақатгина дехқончилик ва чорвачилик маҳсулотларини ишлаб чиқаришни ўз ичига олмай, балки ўрмон ва балиқ хўжаликлари маҳсулотларини ҳам ўз ичига олади (Секция А “Қишлоқ, ўрмон ва балиқ хўжалиги”).

Шунингдек, халқаро статистика амалиётига мувофиқ, иқтисодий трендларни янада аниқроқ таҳлил қилиш мақсадида, ялпи ҳудудий маҳсулот тузилмасидаги иқтисодий фаолият турларининг улуш кўрсаткичлари ялпи қўшилган қийматга нисбатан келтирилган (яъни, ЯХМ ҳажмидан маҳсулотларга солиқлар ва субсидиялар чиқариб ташланган).

Нашр 13 та тематик қисмлардан ташкил топган бўлиб, у асосий қтисодий кўрсаткичларни, шунингдек ялпи ҳудудий маҳсулотни ишлаб чиқариш, корхоналар ва ташкилотларнинг таснифи, жумладан кичик тадбиркорлик субъектларининг иқтисодий фаолияти, инвестицион фаоллик, қишлоқ, ўрмон ва балиқ хўжалиги, саноат, қурилиш, бозор хизматларининг ривожланиш динамикаси тўғрисидаги статистика маълумотларини ўз ичига олади.

Докладда саноат, қурилиш, қишлоқ хўжалиги, транспорт, ички ва ташқи савдо, чакана савдо айланмаси, молиявий кўрсаткичлар ва демографик ҳолат тўғрисидаги таҳлилий маълумотлар кенг ёритилган.

Дастлабки ҳисобларга асосан келгусида аниқлик киритилиши мумкин бўлган кўрсаткичлар келтирилмоқда.

Қисқартма ва шартли белгилар

ЯҲМ	–	япи худудий маҳсулот	л.	–	литр
%.	–	%	0,0	–	катта бўлмаган миқдор
млрд.	–	миллиард	м.	–	марта
млн.	–	миллион	–	–	кўрсаткичнинг йўқлиги
млн.АҚШ долл.	–	миллион АҚШ доллари	га.	–	гектар
кв.	–	квадрат	тн.	–	тонна
км.	–	километр	1), 2), 3).....	–	изоҳнинг мавжудлиги
м.	–	метр			

МУНДАРИЖА

Номи	бет
АСОСИЙ ИҚТИСОДИЙ КЎРСАТКИЧЛАР	6
I. ЯЛПИ ҲУДУДИЙ МАҲСУЛОТ ИШЛАБ ЧИҚАРИШ	7-11
II. САНОАТ	12-23
III. ҚИШЛОҚ, ЎРМОН ВА БАЛИҚ ХЎЖАЛИГИ	24-62
IV. ИНВЕСТИЦИЯЛАР ВА ҚУРИЛИШ	63-81
V. КОРХОНА ВА ТАШКИЛОТЛАРНИНГ МОЛИЯВИЙ НАТИЖАЛАРИ	82-90
VI. КИЧИК ТАДБИРКОРЛИК (БИЗНЕС)	91-107
VII. КОРХОНАЛАР ВА ТАШКИЛОТЛАР ФАОЛИЯТИНИНГ УМУМИЙ ТАВСИФИ	108-123
VIII. ХИЗМАТЛАР	124-130
IX. ТРАНСПОРТ ВА АЛОҚА	131-138
X. ТОВАР ВА ХИЗМАТЛАР БОЗОРИ	139-147
XI. ТАШҚИ ИҚТИСОДИЙ АЛОҚАЛАР	148-159
XII. ДЕМОГРАФИК ҲОЛАТ	160-168
XIII. ЎРТАЧА ОЙЛИК НОМИНАЛ ҲИСОБЛАНГАН ИШ ҲАҚИ	169

Асосий иқтисодий кўрсаткичлар
2020 йил январь–декабрь

	<i>млрд.сўм</i>	<i>2019 йил январь–декабрга нисбатан % ҳисобида</i>
Ялпи ҳудудий маҳсулот	36 538,9	103,0
Саноат маҳсулоти ¹⁾	21 610,6	101,7
Истеъмол товарлари	7 450,0	100,1
Қишлоқ, ўрмон ва балиқ хўжалиги маҳсулот(хизмат)лари	21 880,3	104,8
Асосий капиталга киритилган инвестициялар	11 320,0	116,4
Қурилиш ишлари	5 089,6	107,2
Юк айланмаси (млн. тн–км)	3 084,1	105,1
Йўловчи айланмаси (млн. пасс.–км)	12 978,7	91,0
Чакана савдо товар айланмаси	15 771,8	100,3
Хизматлар, жами	13 361,4	102,8
Ташқи савдо айланмаси, (млн. АҚШ. долл ²⁾)	1 462,3	103,1
Экспорт	555,3	96,7
Импорт	907,0	107,5
Сальдо (+,-)	-351,7	x

1) Физик ҳажм индекси

2) Давлат божхона қўмитасининг аниқлаштирилган маълумотларини ҳисобга олган ҳолда

I. ЯЛПИ ХУДУДИЙ МАҲСУЛОТ

Дастлабки маълумотларга кўра, 2020 йил январь-декабрь ойларида Фарғона вилояти бўйича ялпи ҳудудий маҳсулот (кейинги ўринларда ЯҲМ) ҳажми жорий нархларда 36 538,9 млрд. сўмни ташкил этди ва 2019 йилнинг тегишли даврига нисбатан 3,0 %га ўсди.

2020 йилнинг январь-декабрь якунлари бўйича аҳоли жон бошига ЯҲМ 9 651,1 минг сўмни ташкил этди ва бу кўрсаткич ўтган йилга нисбатан 1,1 %га ўсди.

Ўзбекистон Республикаси бўйича ЯИМни шакллантиришда Фарғона вилоятининг қўшган ҳиссаси 6,3 %ни ташкил этди.

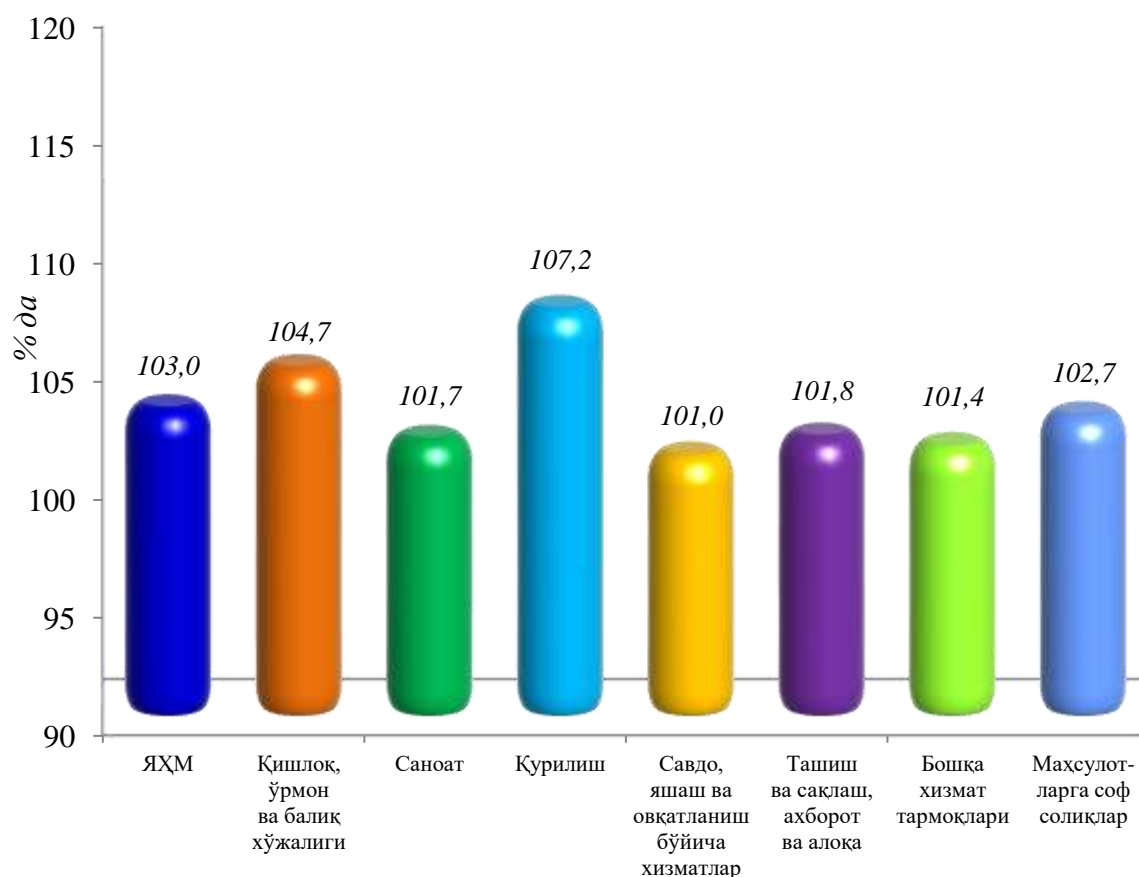
Ялпи ҳудудий маҳсулот

	млрд.сўм		2019 йил январь-декабрь ойига нисбатан, % ҳисобида
	2019 йил	2020 йил	
I. Ялпи ҳудудий маҳсулот, жами	31 818,4	36 538,9	103,0
<i>шу жумладан:</i>			
Тармоқларнинг ялпи қўшилган қиймати	30 105,5	35 244,2	103,0
Маҳсулотларга соф солиқлар	1 712,9	1 294,7	102,7
II. Тармоқларнинг ялпи қўшилган қиймати	30 105,5	35 244,2	103,0
Қишлоқ, ўрмон ва балиқ хўжалиги	10 896,7	12 583,8	104,7
Саноат (қурилишни қўшган ҳолда)	8 259,2	10 215,9	102,9
саноат	6 426,3	7 986,0	101,7
қурилиш	1 832,9	2 229,9	107,2
Хизматлар	10 949,6	12 444,5	101,4
савдо, яшаш ва овқатланиш бўйича хизматлар	2 439,7	2 807,7	101,0
ташиш ва сақлаш, ахборот ва алоқа	1 923,7	2 132,1	101,8
бошқа хизмат тармоқлари	6 586,2	7 504,7	101,4

Ялпи ҳудудий маҳсулот (ЯҲМ) – миллий ҳисоблар тизимининг асосий кўрсаткичи бўлиб, муайян даврда минтақанинг иқтисодий ҳудудида жойлашган резидент – институционал бирликлар ишлаб чиқариши фаолиятининг якуний натижасини ифодалайди. ЯҲМ ишлаб чиқариши усулида, иқтисодий фаолият турлари бўйича ялпи қўшилган қиймат ҳажми ва маҳсулотларга соф солиқлар йиғиндиси орқали ҳисобланади.

Ҳудуд иқтисодиётининг асосий тармоқларида кузатилган ўсиш суръатлари ЯҲМ ўсишида асосий омил бўлиб хизмат қилди. Жумладан, қишлоқ, ўрмон ва балиқ хўжалиги тармоғининг ўсиш суръати 104,7 %, (ЯҲМ таркибидаги улуши – 35,7 %), саноат – 101,7 % (22,7 %), қурилиш – 107,2 % (6,3 %), савдо, яшаш ва овқатланиш бўйича хизматлар – 101,0 % (8,0 %), ташиш ва сақлаш, ахборот ва алоқа – 101,8 % (6,0 %) ва хизмат кўрсатувчи бошқа тармоқлар – 101,4 % (21,3 %) ни ташкил этди.

2020 йилнинг январь-декабрида ЯҲМ нинг иқтисодий фаолият турлари бўйича ўсиш суръатлари

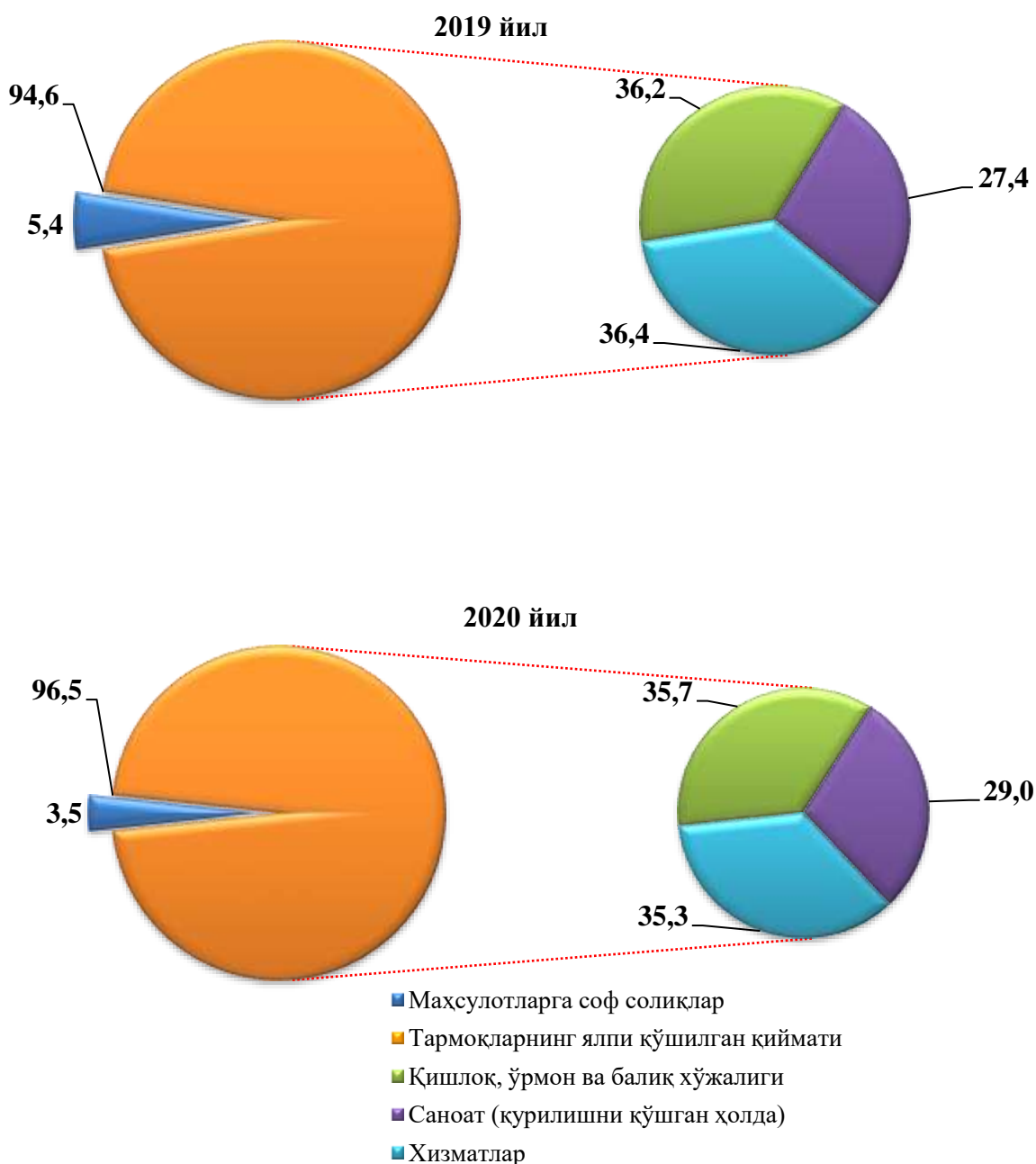


Иқтисодий фаолият турлари

Худуд иқтисодиётининг барча тармоқларида яратилган ялпи қўшилган қиймат (ЯҚҚ) ҳажми умумий ЯҲМнинг 103,0 %ни, маҳсулотларга соф солиқлар эса 2,7 %ни ташкил этди.

Қишлоқ, ўрмон ва балиқ хўжалиги ЯҲМнинг тармоқлар бўйича таркибидаги улуши 4,7 % пунктга ўсди ва ҳисобот йилида 35,7 %ни ташкил этди. Саноат (қурилишни қўшган ҳолда) тармоғининг улуши 2,9 % пунктга ўсди ва 29,0 %ни ташкил этди. Хизматлар соҳасининг ЯҲМ таркибидаги улуши 2020 йилнинг январь-декабрида 35,3 %ни ташкил этди ва 2019 йил (36,4 %) билан таққосланганда 1,1 % пунктга камайди.

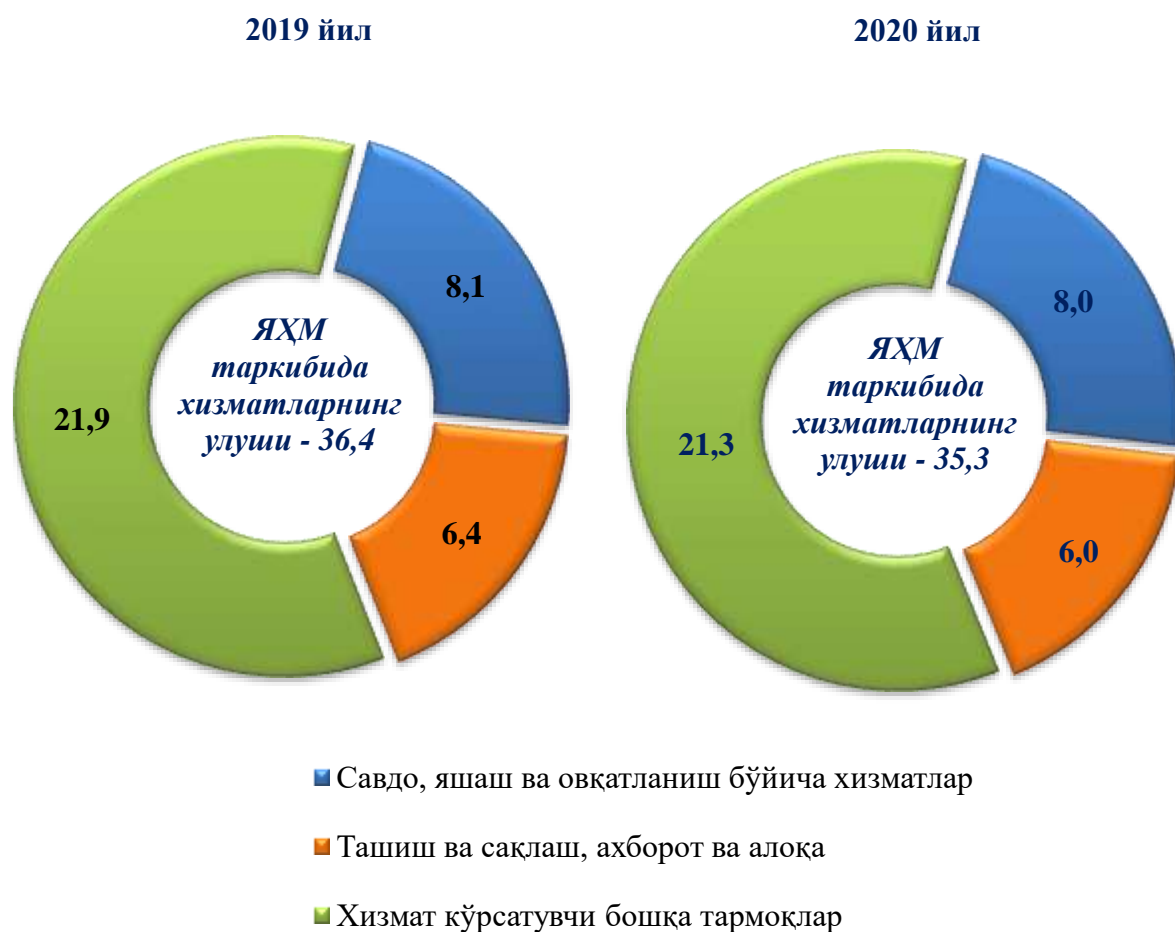
Ялпи ҳудудий маҳсулотнинг тармоқлар бўйича таркиби
(январь–декабрь ҳолатига, жамига нисбатан %да)



Савдо, яшаш ва овқатланиш бўйича хизматларнинг ЯХМ таркибидаги улуши 8,0 %ни (2019 й. – 8,1 %), ташиш ва сақлаш, ахборот ва алоқа – 6,0 %ни (6,4 %), хизмат кўрсатувчи бошқа тармоқлар – 21,3 %ни (21,9 %) ташкил этди.

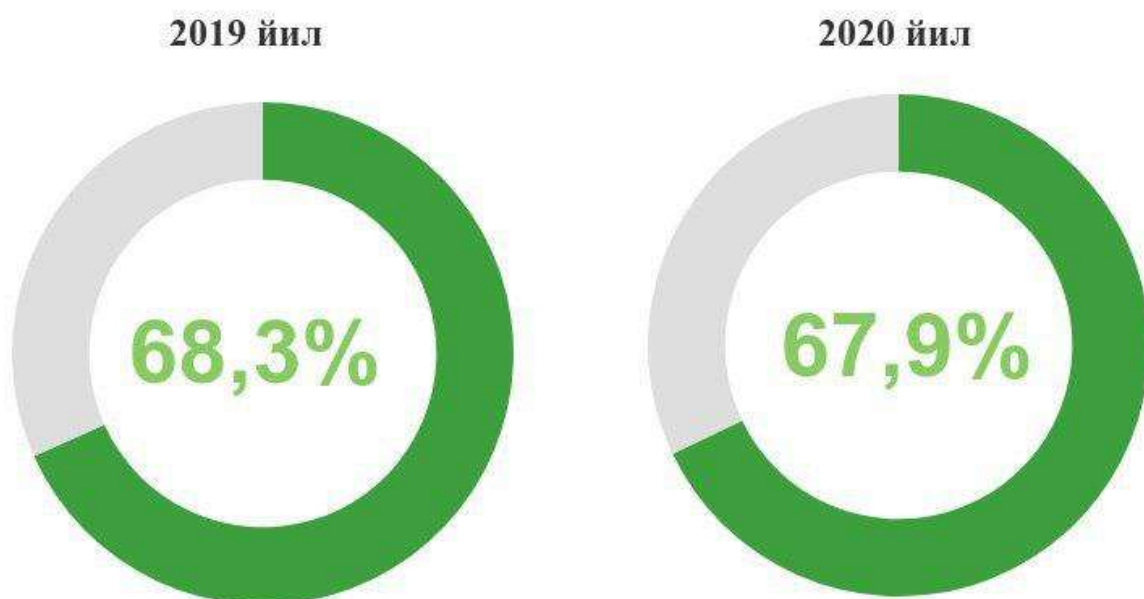
Хизматлар соҳасининг ялпи қўшилган қиймати таркиби

(январь-декабрь, жамига нисбатан %да)

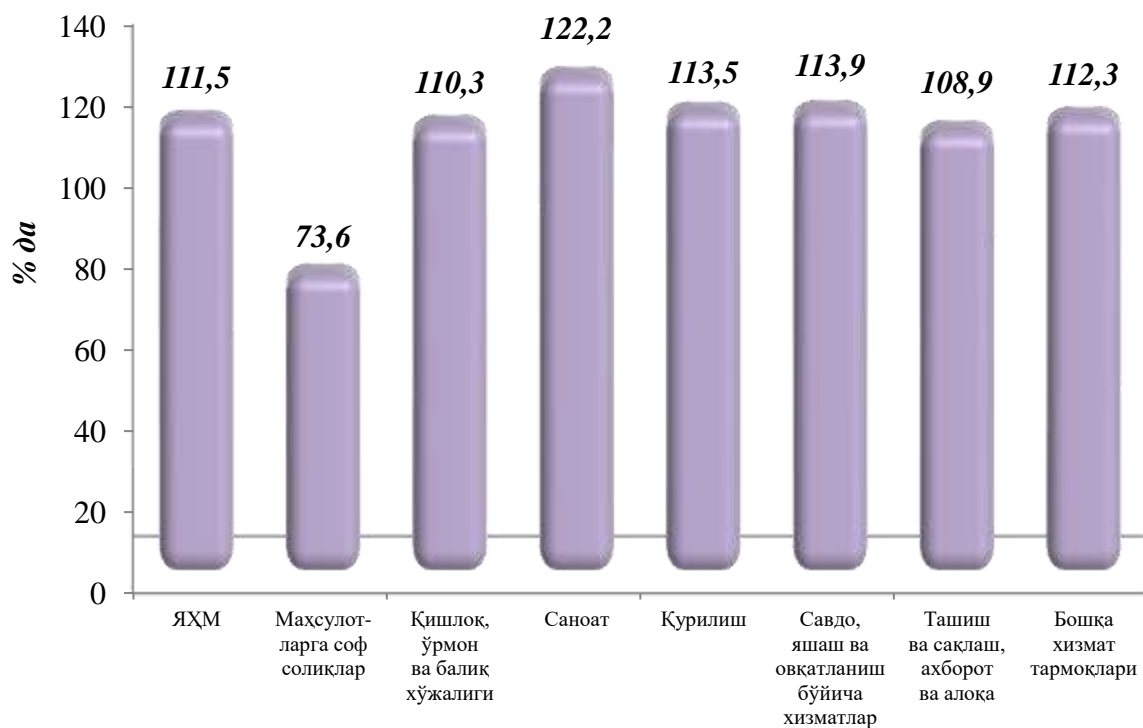


Жорий йилнинг январь-декабрь ойлари давомида дастлабки маълумотларга кўра ялпи ҳудудий маҳсулот аҳоли жон бошига 9 651,1 минг сўмни ташкил этди ва ўтган йилнинг (8 558,6 минг сўм) мос даврига нисбатан 1,1 %га ўсди. Шу билан бирга вилоятда йирик корхоналар иқтисодий фаолияти жадаллаши оқибатида ЯХМда кичик бизнес улуши 67,9 %ни ташкил қилди.

ЯХМда кичик бизнеснинг улуши
(январь-декабрь ойлари, жамига нисбатан %да)



2020 йилнинг январь-декабрида ЯХМ нинг дефлятор индекси бўйича ўсиш суръатлари



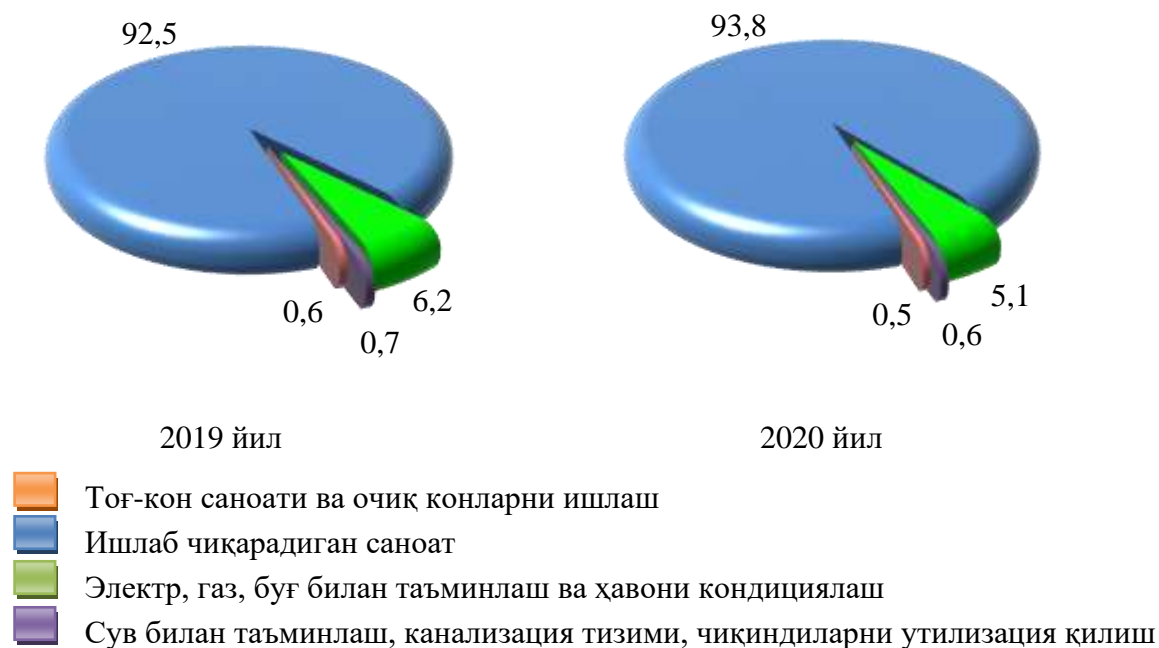
Иқтисодий фаолият турлари

II. САНОАТ

Дастлабки маълумотлар бўйича 2020 йил январь-декабрь ойларида вилоят корхоналари томонидан 21 610,6 млрд. сўмлик саноат маҳсулотлари ишлаб чиқарилган бўлиб, ўтган йилнинг тегишли даврига нисбатан саноат ишлаб чиқариш индекси 101,7 %ни ташкил этди.

Жами саноат ишлаб чиқариш ҳажми ўсишининг асосий омили бўлиб, энг юқори улушга (93,8 %) эга бўлган ишлаб чиқарадиган (қайта ишлаш) саноатида ишлаб чиқариш ҳажмининг 2,9 %га ошганлигини кузатиш мумкин.

Январь-декабрь ойларида асосий иқтисодий фаолият турлари бўйича саноат ишлаб чиқариш таркиби (жами саноат маҳсулотлари ишлаб чиқариш ҳажмига нисбатан %да)



Тоғ-кон саноати ва очиқ конларни ишлаш

Тоғ- кон саноати ва очиқ конларни ишлаш корхоналари томонидан 2020 йил январь-декабрь ойларида ишлаб чиқарилган маҳсулотлар ҳажми 105,8 млрд.сўмни ёки жами ишлаб чиқарилган саноат маҳсулотлари ҳажмининг 0,5 %ни ташкил этди.

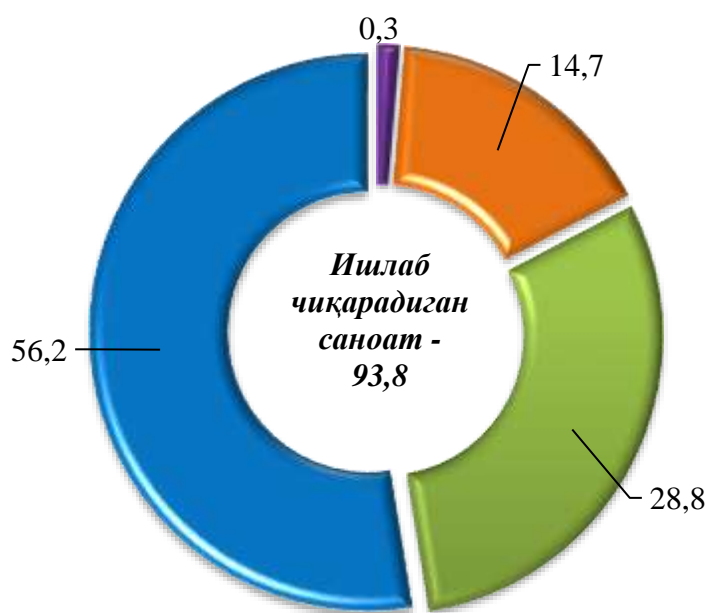
Тоғ-кон саноати билан боғлиқ бошқа фаолият тури ҳажмида 23,9 %га пасайиш кузатилди.

Ишлаб чиқарадиган саноат (қайта ишлаш саноати)

2020 йилнинг январь-декабрь ойларида ишлаб чиқарадиган саноат корхоналари томонидан ишлаб чиқарилган маҳсулотлар ҳажми 20 269,5 млрд.сўмни ёки жами ишлаб чиқарилган саноат маҳсулотлари ҳажмининг 93,8 %ни ташкил этди.

Ишлаб чиқарадиган саноат таркибида юқори технологияли тармоғининг ҳажми 56,8 млрд. сўмни, (ишлаб чиқарадиган саноатдаги улуши 0,3 %), ўрта-юқори технологияли– 2 979,5 млрд. сўмни, (14,7 %), ўрта қуйи технологияли 5 835,0 млрд. сўмни (28,8 %), ва қуйи технологияли – 11 398,2 млрд. сўмни, (56,2 %) ташкил этди.

Январь-декабрь ойларида ишлаб чиқаришнинг технологик таркиби бўйича ишлаб чиқарадиган саноат таркиби, %да



- Юқори технологияли
- Ўрта-юқори технологияли
- Ўрта-қуйи технологияли
- Қуйи технологияли

**Ишлаб чиқарадиган саноатда йирик саноат корхоналари томонидан
натура кўринишида айрим турдаги саноат маҳсулотларини ишлаб чиқариш
(2020 йил январь-декабрь ойлари учун)**

	<i>Ўлчов бирлиги</i>	<i>2020 йил январь- декабрь</i>	<i>2019 йил январь- декабрь ойига нисбатан, %да</i>
Ўсимлик ёғи	тонна	31 489,3	123,6
Узим виноси	минг литр	17 8740,0	111,2
Дизел ёқилғиси	минг тонна	76 351,6	116,9
Нитрат натрий	минг тонна	313,1	107,0
Нарса жойлаш учун қоплар	тонна	1 486,5	106,9
Нефть битуми	минг тонна	4,8	121,6
Суперфосфат	тонна	1 262 054,7	103,8

Электр, газ, буғ билан таъминлаш ва ҳавони кондициялаш

Электр, газ, буғ билан таъминлаш ва ҳавони кондициялаш корхоналари томонидан ишлаб чиқарилган маҳсулотлар ҳажми 1 110,6 млрд. сўмни (жами ишлаб чиқарилган саноат маҳсулотлари ҳажмининг 5,1 %ни) ташкил этди.

2020 йилнинг январь-декабрь ойларида саноатнинг мазкур тармоғи ўтган йилнинг мос даврига нисбатан 98,2 %ни ташкил этди.

Сув билан таъминлаш, канализация тизими, чиқиндиларни утилизация қилиш

Сув билан таъминлаш, канализация тизими, чиқиндиларни утилизация қилиш корхоналари томонидан ишлаб чиқарилган маҳсулотлар ҳажми 124,6 млрд. сўмни (жами ишлаб чиқарилган саноат маҳсулотлари ҳажмининг 0,6 %ни) ташкил этди.

2020 йилнинг январь-декабрь ойларида саноатнинг мазкур тармоғи ўтган йилнинг мос даврига нисбатан 89,8 %ни ташкил этди.

**Иқтисодий фаолият турлари бўйича саноат
маҳсулотларини ишлаб чиқариш
(2020 йил январь-декабрь ойлари учун)**

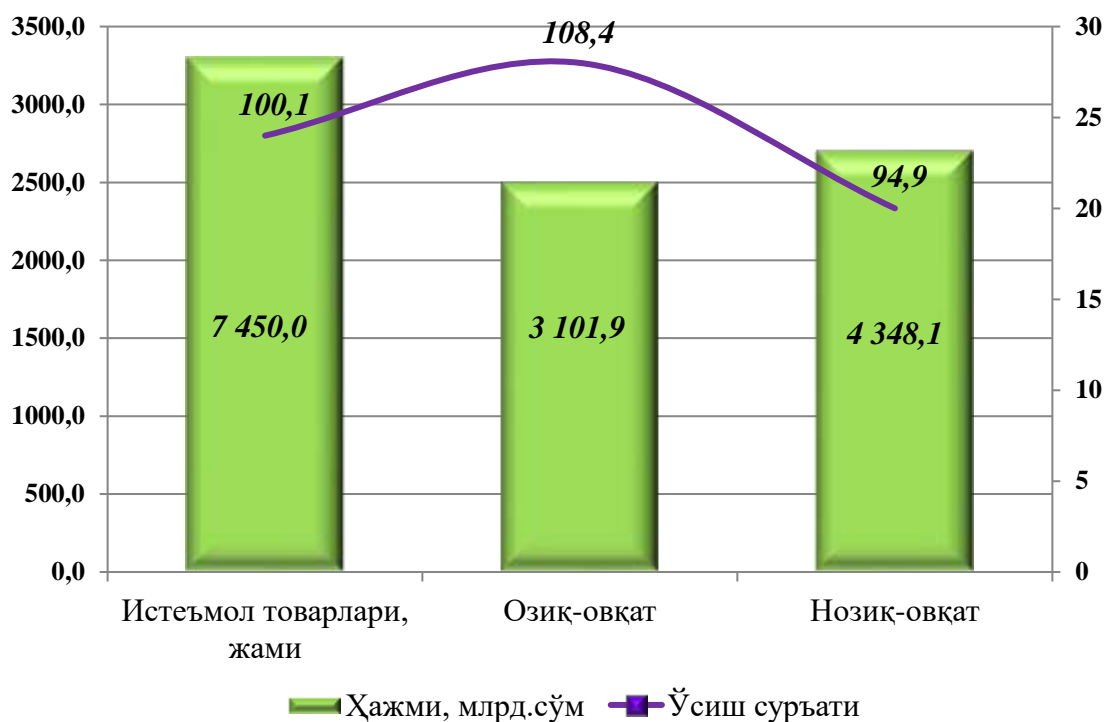
	<i>млрд.сўм</i>	<i>жамига нисбатан % да</i>
Ишлаб чиқарилган саноат маҳсулотлари ҳажми	21 610,6	100,0
Тоғ-кон саноати ва очиқ конларни ишлаш	105,8	0,5
<i>улардан:</i>		
Тоғ-кон саноатининг бошқа турлари	100,9	0,5
Қайта ишлаш саноати	20 269,5	93,8
<i>ундан:</i>		
озик-овқат маҳсулотлари, ичимликлар ва тамаки маҳсулотларини ишлаб чиқариш	3 906,9	18,1
тўқимачилик маҳсулотлари, кийим ва тери маҳсулотларини ишлаб чиқариш	6 559,2	30,4
ёғоч ва пўкак буюмлар, поҳол ва тўқиш учун материаллардан буюмлар, қоғоз ва қоғоз маҳсулотлари	455,6	2,1
ёзилган материалларни нашр қилиш ва акс эттириш	10,3	0,05
кокс ва нефтни қайта ишлаш маҳсулотлари ишлаб чиқариш	2 392,7	11,1
кимё маҳсулотлари, резина ва пластмасса буюмлар ишлаб чиқариш	2 479,3	11,5
асосий фармацевтика маҳсулотлари ва препаратларини ишлаб чиқариш	18,1	0,1
бошқа нометалл минерал маҳсулотлар ишлаб чиқариш	2 568,9	11,9
металлургия саноати	151,5	0,7
Машина ва ускуналардан ташқари тайёр металл буюмлар ишлаб чиқариш	338,5	1,6

	млрд.сўм	жамига нисбатан % да
Компьютерлар, электрон ва оптик махсулотлар ишлаб чиқариш	38,7	0,2
Электр ускуналар ишлаб чиқариш	87,3	0,4
Бошқа тоифаларга киритилмаган машина ва ускуналар ишлаб чиқариш	34,2	0,2
Автотранспорт воситалари, трейлерлар ва ярим прицеплар ишлаб чиқариш	407,9	1,9
Бошқа транспорт ускуналари ишлаб чиқариш	328,0	1,5
Мебел ишлаб чиқариш	177,2	0,8
Бошқа тайёр буюмлар ишлаб чиқариш	289,0	1,3
Машина ва ускуналарни таъмирлаш ва ўрнатиш	26,1	0,1
Электр, газ, буғ билан таъминлаш ва ҳавони кондициялаш	1 110,6	5,1
Сув билан таъминлаш, канализация тизими, чиқиндиларни йиғиш ва утилизация қилиш	124,6	0,6
Истеъмол товарларини ишлаб чиқариш	7 450,0	34,5
<i>шу жумладан:</i>		
озик-овқат товарлари	3 101,9	14,4
ноозик-овқат товарлари	4 348,1	20,1

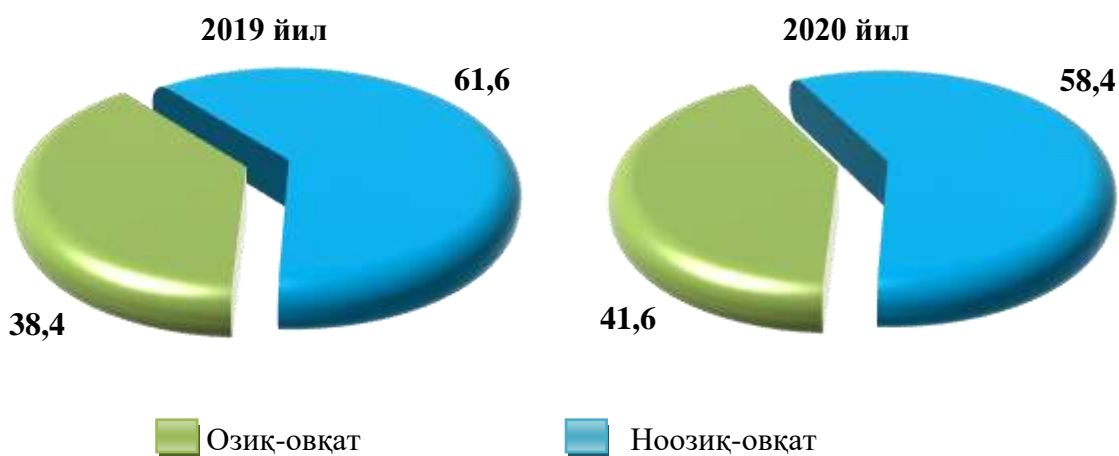
Истеъмол товарлари ишлаб чиқариш

Тайёр махсулотлар турларини кенгайтириш ва ишлаб чиқарилишини қўллаб-қувватлаш бўйича амалга ошириб келинаётган чора-тадбирлар натижасида истеъмол товарлар ишлаб чиқариш ҳажми 7 450,0 млрд. сўмни ташкил этди. 2019 йилнинг январь-декабрь ойларига нисбатан 0,1 %га ўсиш кузатилди, жами саноат ишлаб чиқариш ҳажмидаги улуши эса 34,5 %ни ташкил этди.

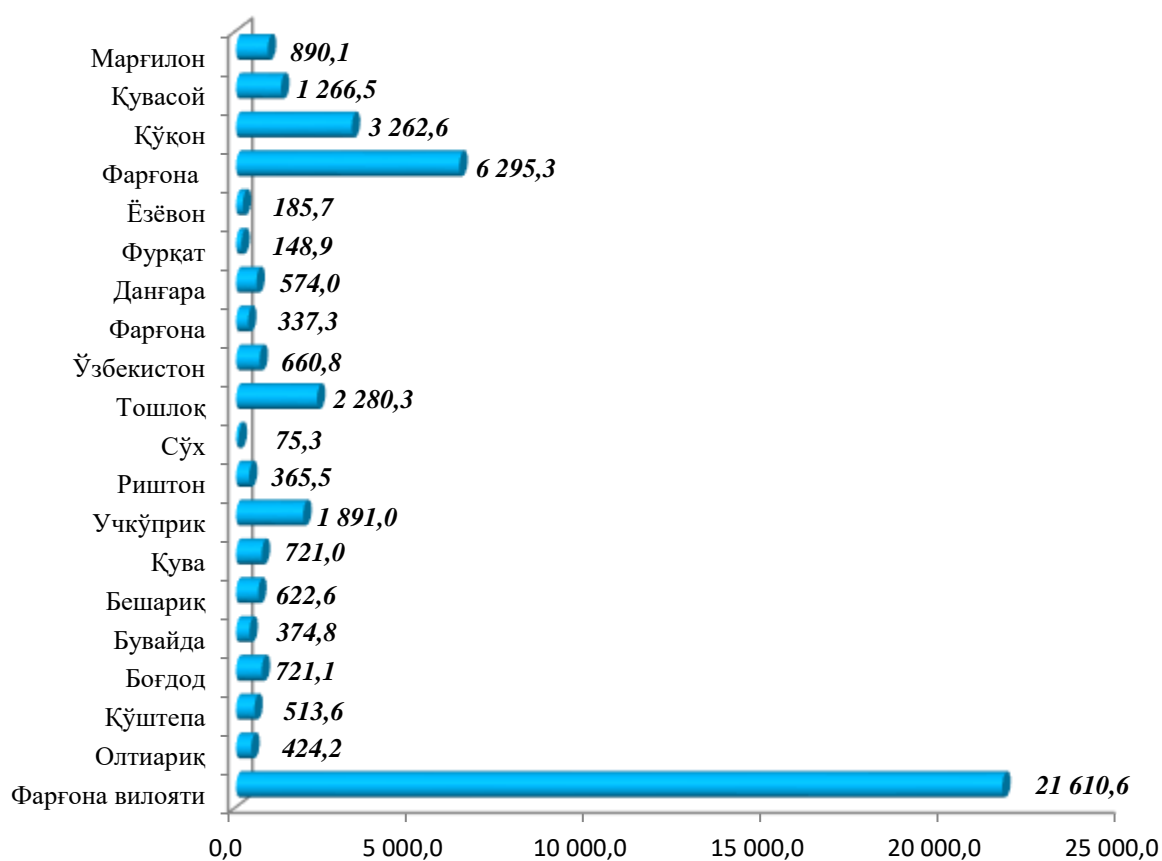
Истеъмол товарлари ишлаб чиқариш таркиби
(жами истеъмол товарлари ишлаб чиқариши ҳажмига нисбатан, %да)



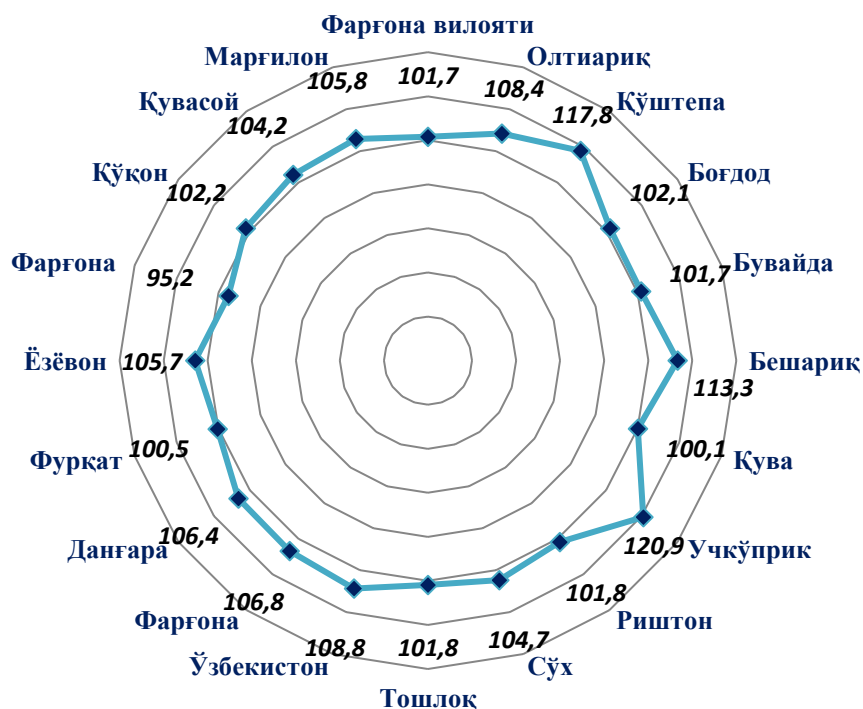
Истеъмол товарлари ишлаб чиқариш ҳажмининг таркиби, жами истеъмол товарлари ишлаб чиқариш ҳажмига нисбатан %да
(январь-декабрь ойлари учун)



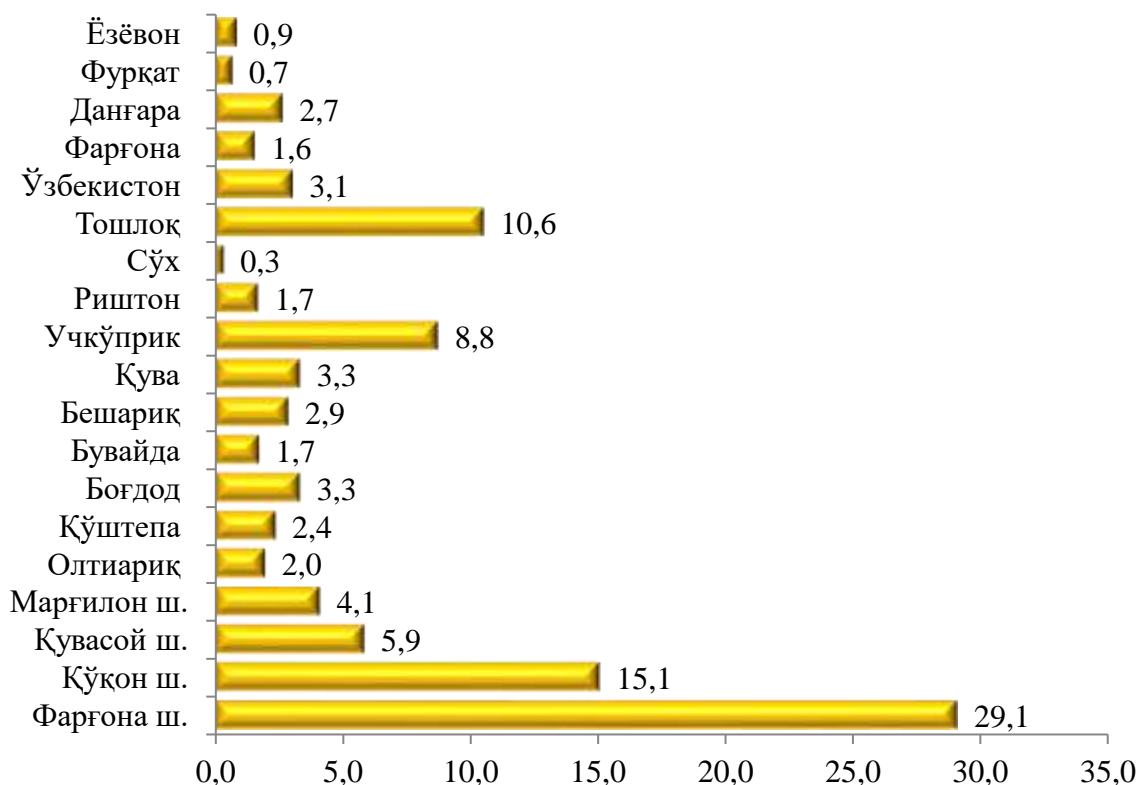
Худудларнинг жами саноат ишлаб чиқариш ҳажми млрд. сўм
(2020 йил январь-декабрь ойлари учун)



Худудларнинг саноат ишлаб чиқаришдаги физик ҳажм индекси (ФҲИ)
(2020 йил январь-декабрь ойлари учун %да)

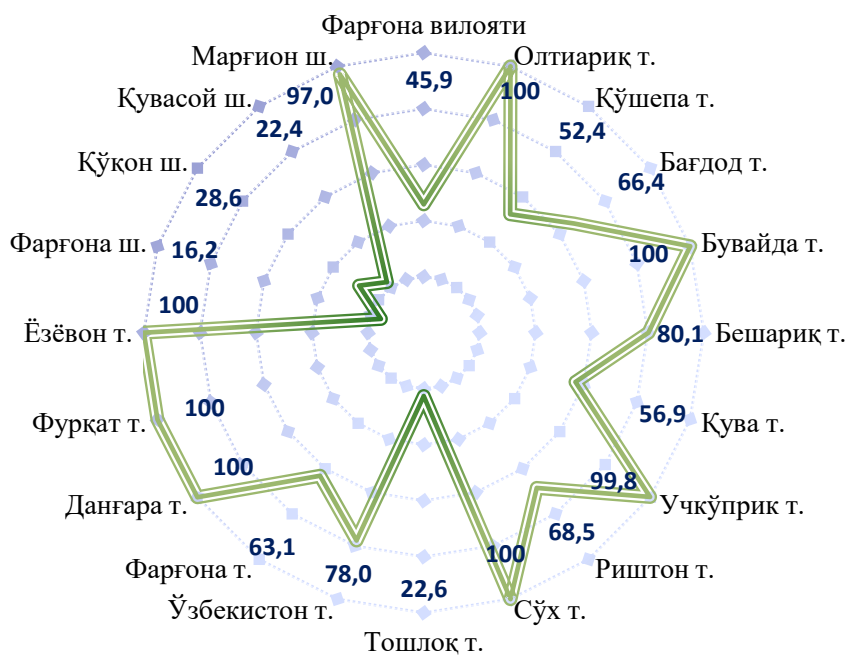


Худудларнинг вилоят жами sanoat ишлаб чиқариш ҳажмидаги улуши
(2020 йил январь-декабрь ойлари учун)

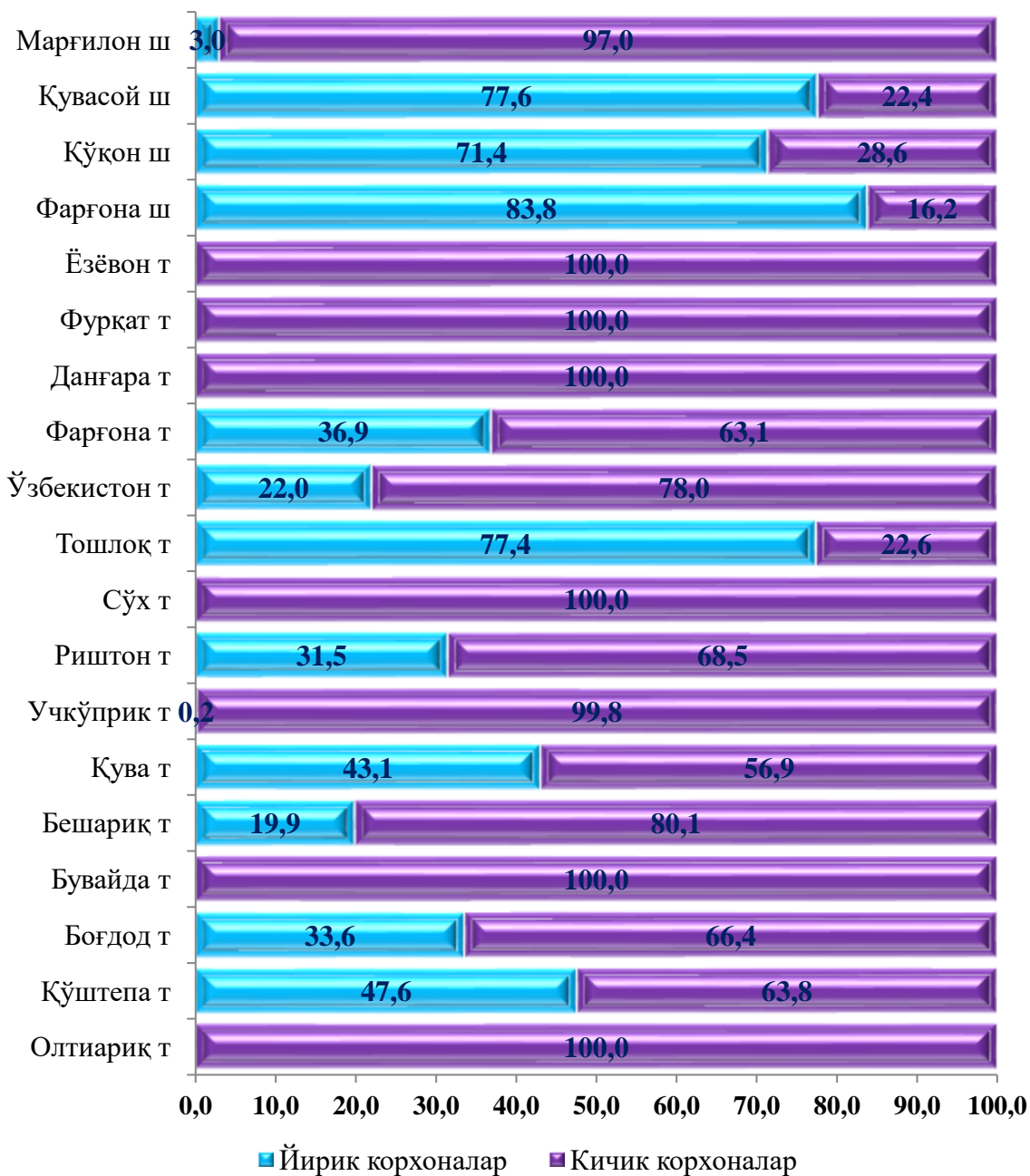


Саноат ишлаб чиқаришда кичик бизнеснинг ҳиссаси

Кичик тадбиркорлик субъектлари саноат ишлаб чиқаришда кескин фаоллашгани натижасида улар томонидан саноат маҳсулотлари ишлаб чиқариш ҳажми мос равишда ошишига олиб келди, ўз навбатида кичик бизнеснинг жами саноат ишлаб чиқаришдаги улуши эса 45,9 %ни ташкил этмоқда.

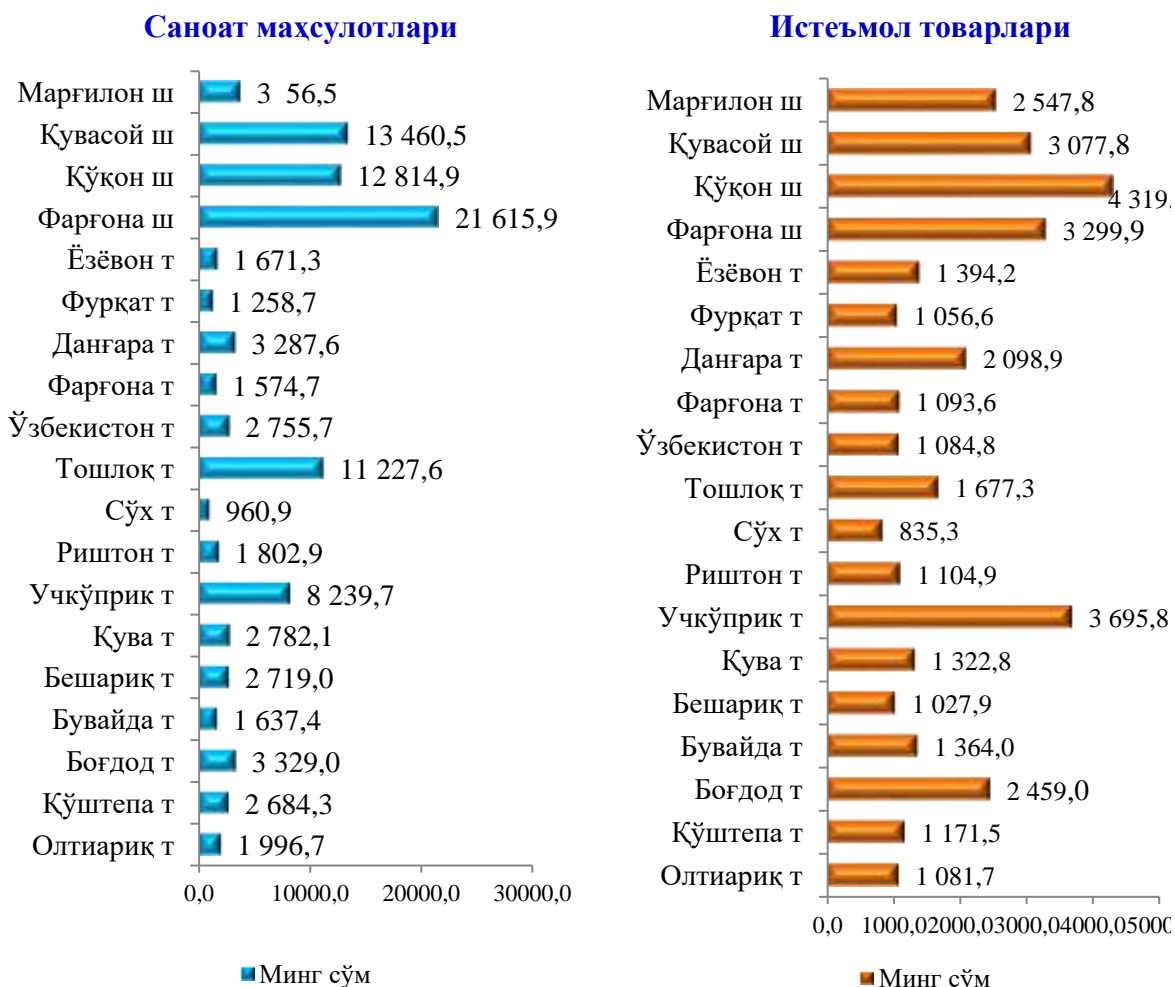


**Худудлар бўйича йирик корхоналар ва кичик бизнеснинг
саноат маҳсулотлари ишлаб чиқаришдаги улуши.
(2020 йил январь-декабрь, % ҳисобида)**



Аҳоли жон бошига саноат маҳсулотлари ишлаб чиқаришнинг табақаланиши таҳлили Фарғона шаҳрида (21 615,9 минг сўм), Қувасой шаҳрида (13 460,5 минг сўм), Қўқон шаҳрида (12 814,9 минг сўм), Тошлоқ тумани (11 227,6 минг сўмни) да вилоят даражаси кўрсаткичидан юқорилигини кўрсатмоқда.

Худудлар бўйича аҳоли жон бошига саноат маҳсулотлари ва истеъмол товарлари ишлаб чиқариш ҳажми, минг сўмда
(2020 йил январь-декабрь ойлари учун)



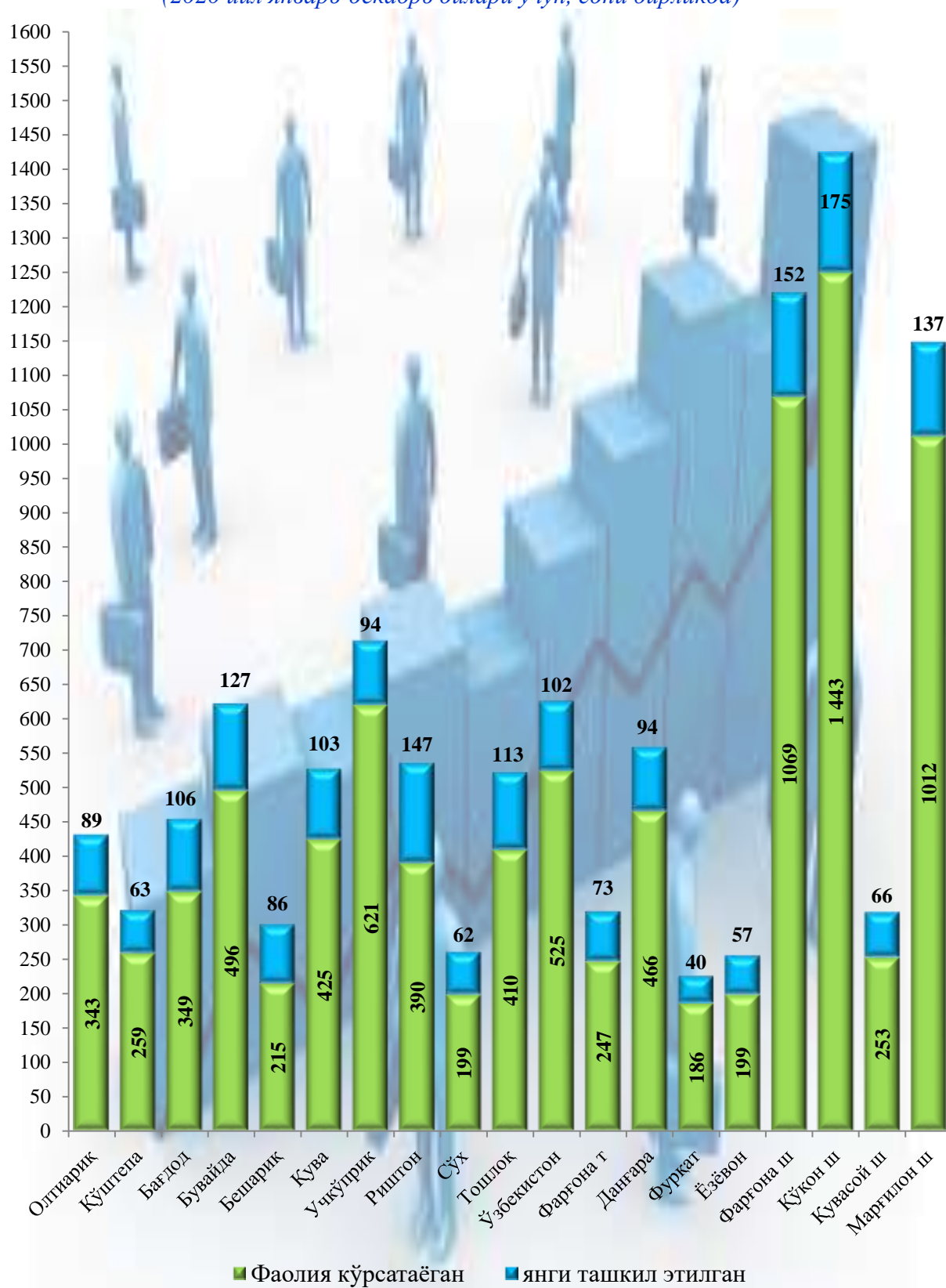
Фаолият юритаётган ва янги ташкил этилган саноат корхоналари.

Бугунги кунда вилоятда 9 107 та саноат корхоналари фаолият кўрсатаётган бўлиб, улардан 1 443 таси Қўқон шаҳри, 1 012 таси Марғилон шаҳри, 1 069 таси Фарғона шаҳри, 621 таси Учкўприк тумани, 525 таси Ўзбекистон тумани, 466 таси Данғара тумани, 496 таси Бувайда тумани, 410 таси Тошлоқ тумани, 425 таси Қува тумани, 349 таси Боғдод тумани, 343 таси Олтиариқ тумани, 259 таси Қўштепа тумани, 390 таси Риштон тумани, 247 таси Фарғона тумани, 253 таси Қувасой шаҳри, 199 таси Ёзёвон тумани, 186 таси Фурқат тумани, 215 таси Бешариқ тумани, 199 таси Сўх туманига тўғри келади.

Жорий йилнинг январь-декабрь ойларида вилоятда 1 886 та янги саноат корхоналари ташкил этилган бўлиб, улардан 175 таси Қўқон шаҳри, 137 таси Марғилон шаҳри, 152 таси Фарғона шаҳри, 94 таси Учкўприк тумани, 102 таси Ўзбекистон тумани, 94 таси Данғара тумани, 127 таси Бувайда тумани, 113 таси Тошлоқ тумани, 103 таси Қува тумани, 106 таси Боғдод тумани, 89 таси Олтиариқ тумани, 63 таси Қўштепа тумани, 147 таси Риштон тумани, 73 таси Фарғона тумани, 66 таси Қувасой шаҳри, 57 таси Ёзёвон тумани, 40 таси Фурқат тумани, 86 таси Бешариқ тумани, 62 таси Сўх туманига тўғри келади.

Фарғона вилоятида фаолият кўрсатаётган ҳамда йил бошида янги ташкил этилган корхоналар

(2020 йил январь-декабрь ойлари учун, сони бирликда)



Вилоятда саноат корхоналарининг маҳаллийлаштириш даражаси
(2020 йил январь-декабрь ойлари учун)

2020 йил январь-декабрь ойларида вилоят бўйича 72 та корхона маҳаллийлаштириш дастурига киритилган бўлиб, улардан 59 таси маҳаллий корхоналар ҳисобланади. Бу корхоналар томонидан 101 лойиҳалар дастурга киритилган. Жорий йилнинг тўртинчи чорагида 72 та корхонадан 70 таси маҳаллийлаштиришни амалга оширган ва улар томонидан 98 та лойиҳа бўйича маҳсулот ишлаб чиқарилган. Январь-декабрь ойларида корхоналар томонидан тақдим этилган ҳисоботларга кўра 865,1 млрд. сўмлик маҳсулот ишлаб чиқарилган бўлиб, 5,0 млн АҚШ доллари миқдорида экспорт амалга оширилган.

№	Худуд номи	Лойиҳа миқдори		Корхона сони		ишлаб чиқариш ҳажми (млрд. сўм)	Экспорт ҳажми (млн АҚШ долл.)	Янги яратилган иш ўрни
		Кути-лиш	амалда	Кути-лиш	амалда			
Вилоят жами		101	98	72	70	865,1	5,0	467
Шаҳарлар:								
1	Фарғона	25	24	12	12	173,6	3,6	56
2	Қўқон	6	5	6	5	177,1	0,1	2
3	Қувасой	4	4	4	4	158,1	0,4	19
4	Марғилон	7	7	7	7	55,1	0,2	129
туманлар								
5	Олтиариқ	1	1	1	1	0,04	0,002	-
6	Қўштепа	5	5	5	5	2,0	-	23
7	Боғдод	3	3	3	3	2,9	-	9
8	Бувайда	5	5	5	5	12,7	0,003	3
9	Бешариқ	1	1	1	1	0,1	-	5
10	Қува	16	16	1	1	0,6	-	-
11	Учкўприк	7	7	7	7	237,9	0,6	96
12	Риштон	1	-	1	-	-	-	5
13	Тошлоқ	3	3	3	3	1,7	-	17
14	Ўзбекистон	4	4	4	4	4,5	-	20
15	Фарғона	4	4	3	3	15,8	-	4
16	Данғара	6	6	6	6	22,4	0,1	35
17	Фурқат	2	2	2	2	0,3	-	44
18	Ёзёвон	1	1	1	1	0,2	-	-

III. ҚИШЛОҚ, ЎРМОН ВА БАЛИҚ ХЎЖАЛИГИ

Дастлабки маълумотларга кўра, 2020 йилнинг январь-декабрь ойларида қишлоқ, ўрмон ва балиқ хўжалиги маҳсулот (хизмат) ларининг умумий ҳажми 21880,3 млрд. сўмни ёки 2019 йилнинг мос даврига нисбатан 104,8%ни, шу жумладан, деҳқончилик ва чорвачилик, овчилик ва ушбу соҳаларда кўрсатилган хизматлар – 21 387,7 млрд. сўмни (104,8%), ўрмон хўжалиги – 362,4 млрд. сўмни (101,5%), балиқ хўжалиги – 129,7 млрд. сўмни (119,7%) ташкил қилди. Республика қишлоқ, ўрмон ва балиқ хўжалиги таркибида Фарғона вилоятининг улуши 8,4%ни ташкил этди.



21880,3

Фарғона вилоятининг қишлоқ,
ўрмон ва балиқ хўжалиги маҳсулот
(хизмат) ларининг ҳажми, млрд. сўм

01



21 387,7

Деҳқончилик ва чорвачилик, овчилик
ва ушбу соҳаларда кўрсатилган хизматлар

02



362,4

Ўрмон хўжалиги

03



129,7

Балиқ хўжалиги

2020 йилнинг январь-декабрь якунларига кўра, қишлоқ, ўрмон ва балиқ хўжалиги маҳсулот (хизмат)лар умумий ҳажмининг 97,7 % деҳқончилик ва чорвачилик, овчилик ва ушбу соҳаларда кўрсатилган хизматлар, 1,7 % ўрмон хўжалиги, 0,6 % балиқ хўжалиги ҳиссасига тўғри келади.

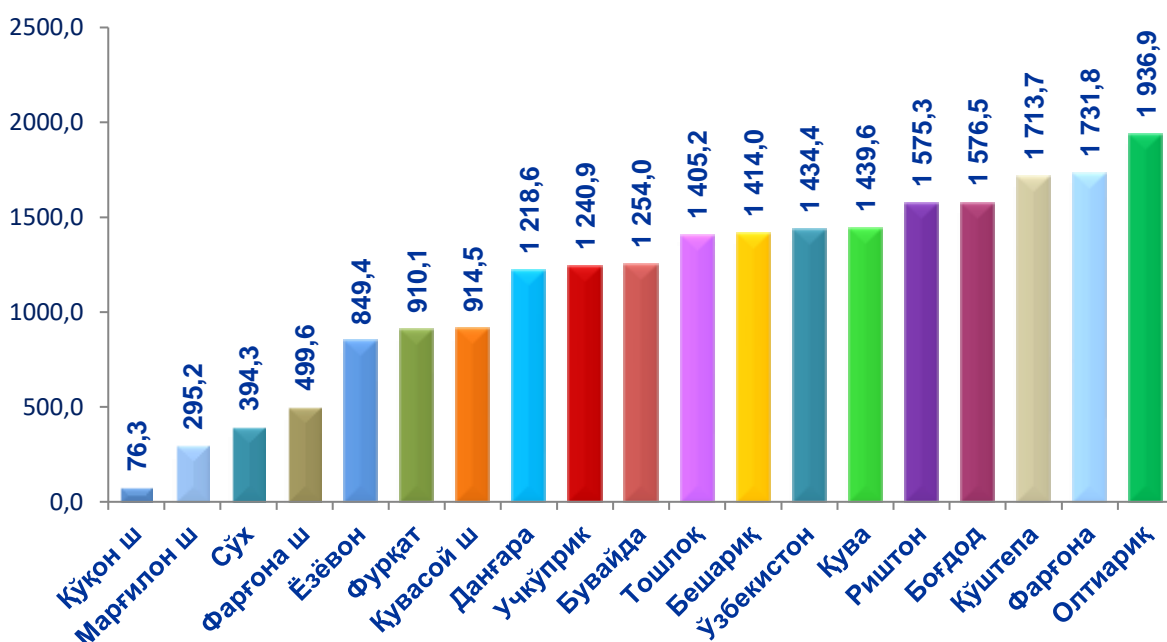
**Худудлар кесимида қишлоқ, ўрмон ва балиқ
хўжалиги маҳсулотлар ҳажми**

(2020 йил январь-декабрь)

	<i>Қишлоқ, ўрмон ва балиқ хўжалиги маҳсулотлар ҳажми</i>		<i>Аҳоли экон бошига, (минг сўм)</i>
	<i>млрд. сўм</i>	<i>2019 йил январь-декабрь ойларига нисбатан, ўсиш суръати %да</i>	
Вилоят жами	21 880,3	104,8	5 779,3
Фарғона ш	499,6	99,4	1 715,6
Қўқон ш	76,3	44,7	299,5
Қувасой ш	914,5	106,7	9 719,3
Марғилон ш	295,2	101,4	1 245,9
Олтиариқ	1 936,9	107,1	9 116,3
Қўштепа	1 713,7	107,4	8 956,9
Боғдод	1 576,5	105,4	7 277,6
Бувайда	1 254,0	105,5	5 478,6
Бешариқ	1 414,0	106,0	6 175,6
Қува	1 439,6	101,5	5 554,7
Учқўприқ	1 240,9	105,3	5 406,9
Риштон	1 575,3	103,5	7 769,6
Сўх	394,3	103,4	5 029,6
Тошлоқ	1 405,2	103,6	6 918,8
Ўзбекистон	1 434,4	104,8	5 981,8

	Қишлоқ, ўрмон ва балиқ хўжалиги маҳсулотлар ҳажми	Аҳоли жон бошига, (минг сўм)	
Фарғона	1 731,8	109,6	8 086,3
Данғара	1 218,6	103,9	6 979,6
Фурқат	910,1	106,0	7 693,6
Ёзёвон	849,4	106,2	7 644,6


Шаҳар ва туманлар кесимида қишлоқ, ўрмон ва балиқ хўжалиги маҳсулот (хизмат)ларининг ҳажми (млрд.сўм)



2020 йилнинг январь-декабрь ойларида, шаҳар ва туманлар кесимида қишлоқ, ўрмон ва балиқ хўжалиги маҳсулот (хизмат)ларининг энг юқори ҳажми Олтиариқ тумани (1 936,9 млрд. сўм) ва Фарғона туманида (1 731,8 млрд. сўм) қайд этилди. Аксинча кам ҳажмга эга ҳудудларга Қўқон шаҳар (76,3 млрд. сўм), Марғилон шаҳар (295,2 млрд. сўм) ва Сўх туманларини (394,3 млрд. сўм) келтириб ўтиш мумкин.

Вилоят кўрсаткичидан (104,8 %) юқори ўсиш суръатлари Фарғона (109,6 %), Қўштепа (107,4 %) ва Олтиариқ (107,1 %) туманларида кузатилди. Қўқон шаҳар (44,7 %), Фарғона шаҳар (99,4 %), Марғилон шаҳар (101,4 %), Қува (101,5 %), Сўх (103,4 %), Риштон (103,5 %), Тошлоқ (103,6 %), Данғара (103,9 %) туманларида эса аксинча ўсиш суръатлари пастлиги кузатилди.

Худудлар бўйича қишлоқ, ўрмон ва балиқ хўжалиги маҳсулот (хизмат)ларининг ўсиш суръати



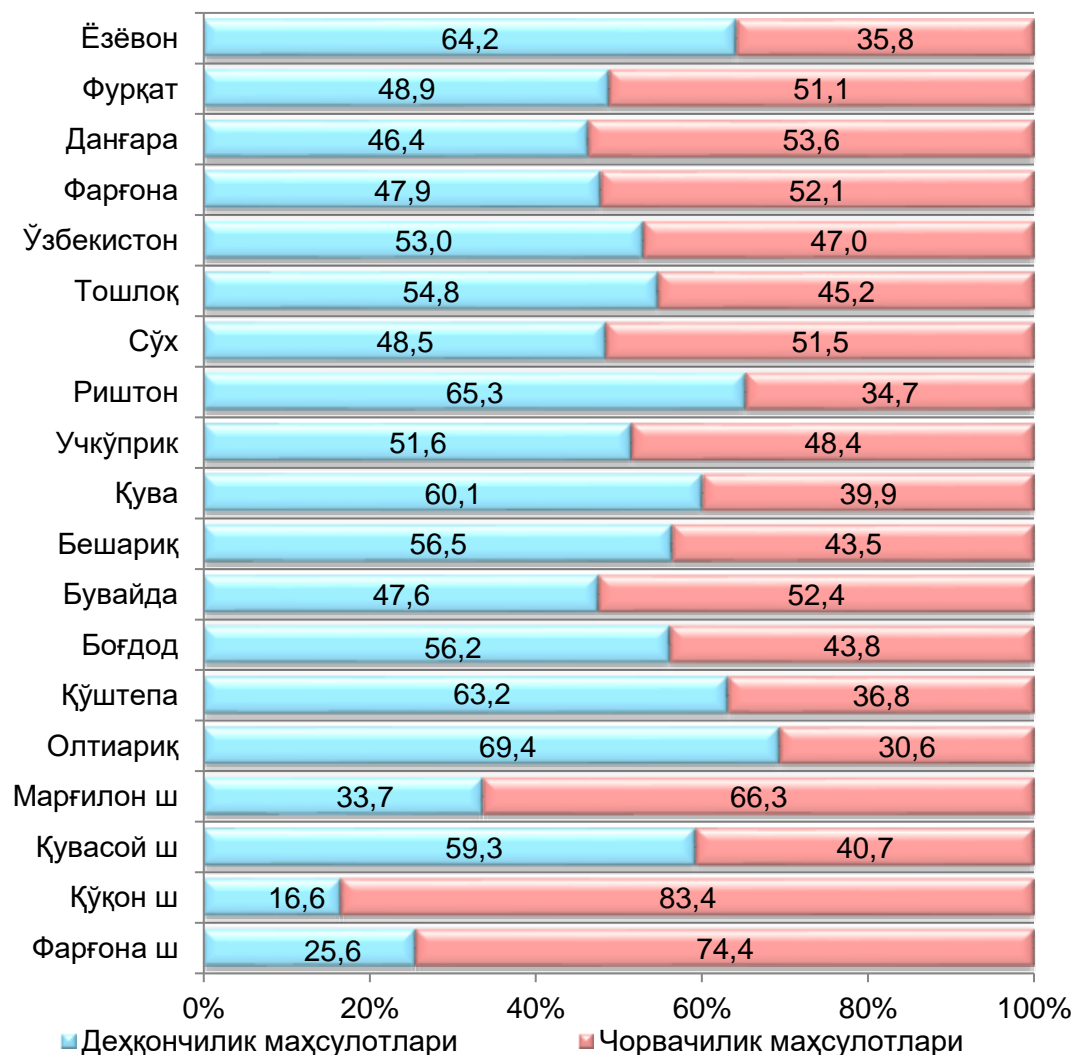
Қишлоқ хўжалиги маҳсулотлари

2020 йилнинг январь-декабрь ойларида ишлаб чиқарилган қишлоқ хўжалиги маҳсулотлари ҳажми 21 241,6 млрд. сўмни ёки 2019 йилнинг мос даврига нисбатан 104,6 % ни, шу жумладан, деҳқончилик маҳсулотлари 11 793,9 млрд. сўмни (107,3 %), чорвачилик маҳсулотлари 9 447,7 млрд. сўмни (100,9 %) ташкил қилди.

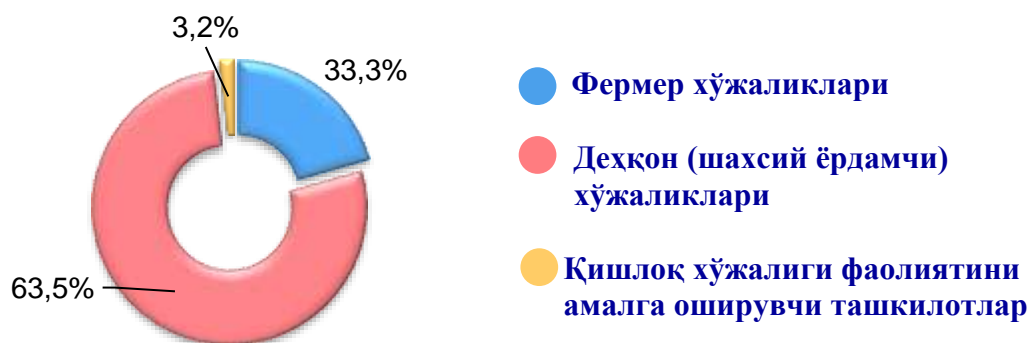
Қишлоқ хўжалиги маҳсулотлари ишлаб чиқариш ҳажмида деҳқончилик ва чорвачилик маҳсулотларининг улуши



**Ишлаб чиқарилган қишлоқ хўжалиги маҳсулотлари
ҳажмининг ҳудудлар кесимида тақсимланиши, % да**

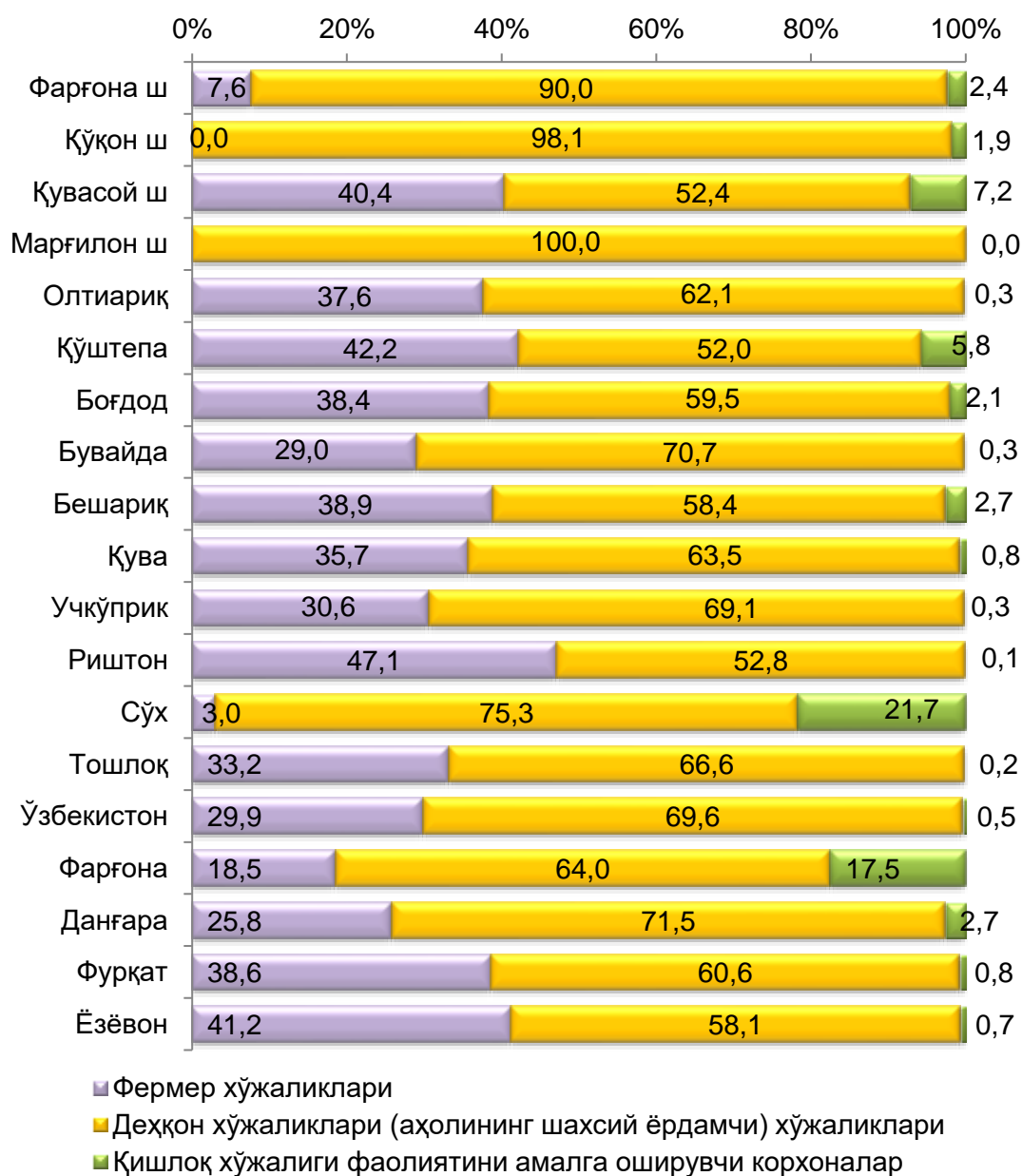


**Қишлоқ хўжалиги маҳсулотлари ишлаб чиқариш ҳажмида
деҳқончилик ва чорвачилик маҳсулотларининг улуши**



Хўжалик тоифалари бўйича таҳлиллар, қишлоқ хўжалиги маҳсулотлари умумий ҳажмининг 63,5 % – деҳқон (шахсий ёрдамчи) хўжаликларига, 33,3 % фермер хўжаликларига, 3,2 % – қишлоқ хўжалиги фаолиятини амалга оширувчи ташкилотларга тўғри келишини кўрсатмоқда.

Ишлаб чиқарилган қишлоқ хўжалиги маҳсулотларининг ҳудудлар бўйича хўжалик тоифалари кесимида тақсимланиши, %да



2020 йилнинг январь-декабрь ойлари якунига кўра ишлаб чиқарилган қишлоқ хўжалиги маҳсулотлари таркибидаги фермер хўжалиklarининг улуши бўйича энг юқори кўрсаткич Риштон туманида (47,1%), деҳқон (шахсий ёрдамчи) хўжалиklarининг энг юқори улуши Марғилон шаҳрида (100,0%), қишлоқ хўжалиги фаолиятини амалга оширувчи ташкилотларнинг энг юқори улуши Сўх туманида (21,7%) қайд этилди.

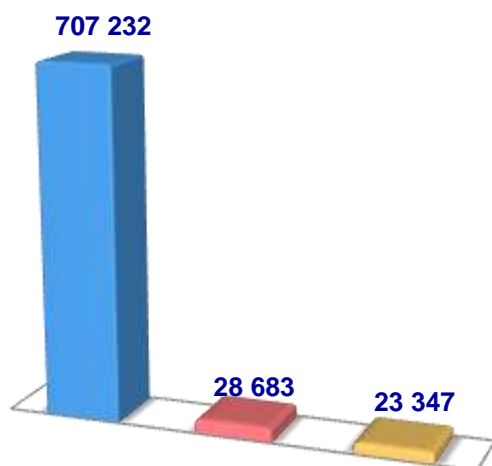
Фермер хўжалиklarининг қишлоқ хўжалиги маҳсулоти таркибидаги улуши бўйича энг кам кўрсаткич Сўх туманида (3,0%), деҳқон (шахсий ёрдамчи) хўжалиklarининг энг кам улуши Қўштепа туманида (52,0%), қишлоқ хўжалиги фаолиятини амалга оширувчи ташкилотларнинг энг кам улуши Риштон туманида (0,1%) қайд этилди.

Дехқончилик

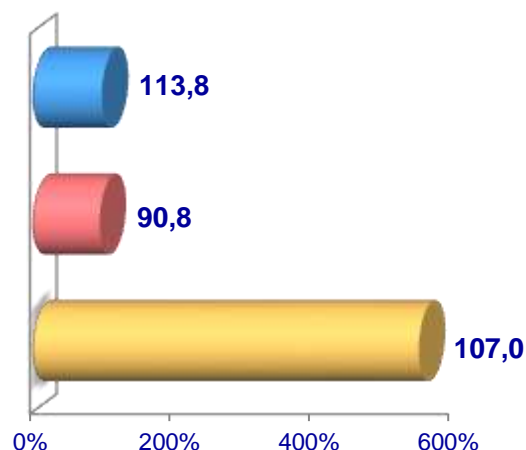
2020 йилнинг январь-декабрь ойларида ишлаб чиқарилган дехқончилик маҳсулотларининг ҳажми 11 793,9 млрд. сўмни ёки 2019 йилнинг мос даврига нисбатан 107,3 %ни ташкил этди. Ишлаб чиқарилган қишлоқ хўжалиги маҳсулотларининг умумий ҳажмида дехқончилик маҳсулотларининг улуши 55,5 %ни ташкил қилди.

Донли экинлар

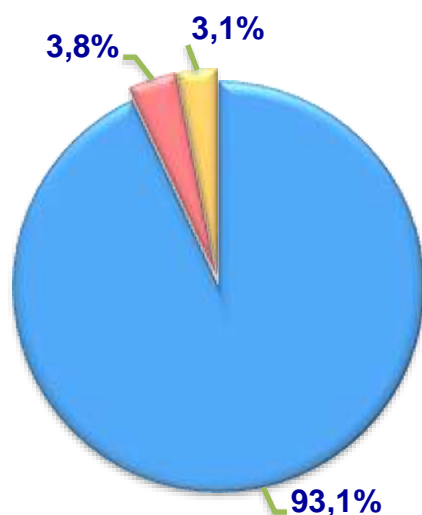
Ҳажми, т.



Ўсиш суръати, %да



Ишлаб чиқарилган маҳсулотнинг хўжалик тоифалари бўйича тақсимланиши



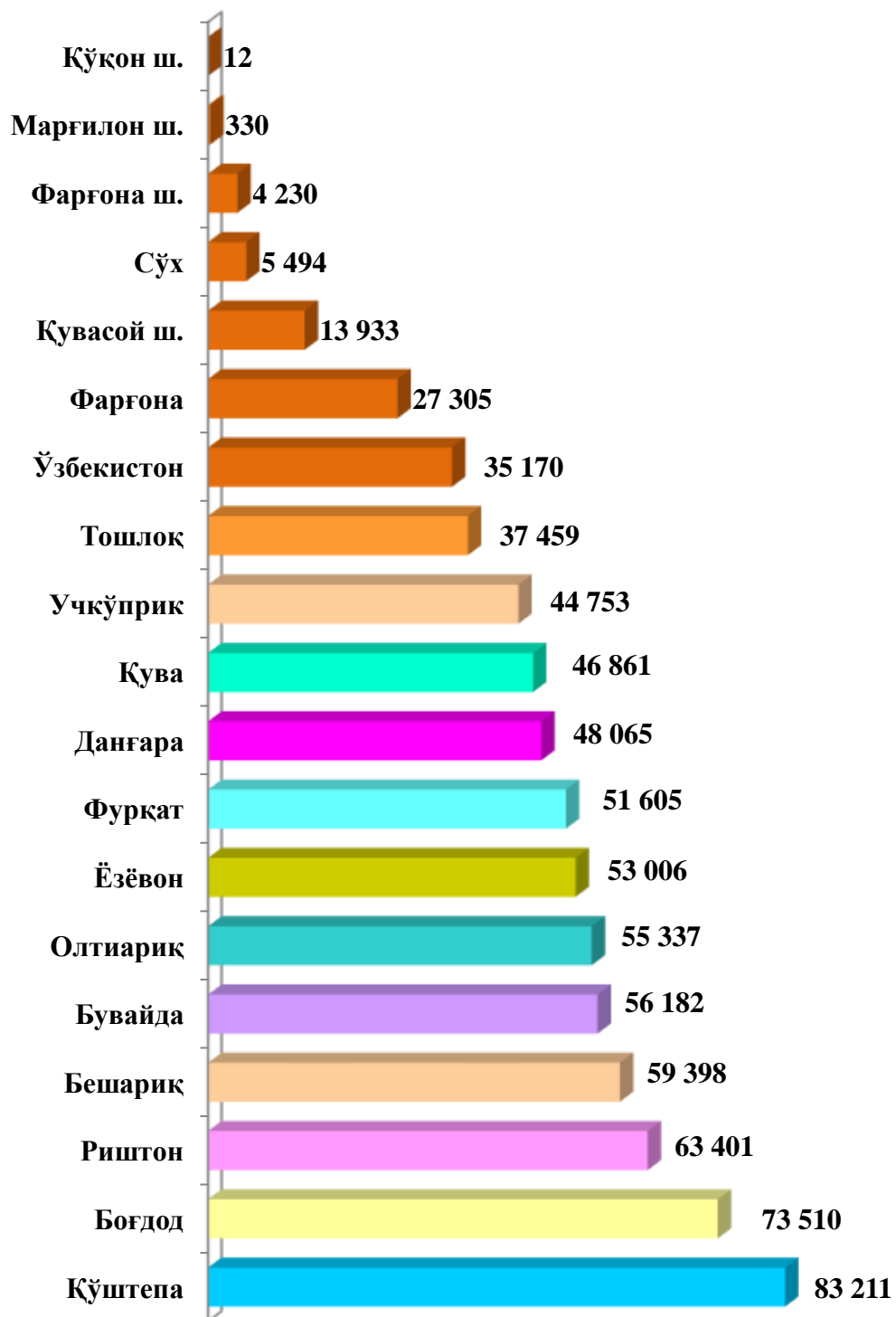
- Фермер хўжаликлари
- Дехқон (шахсий ёрдамчи) хўжаликлари
- Қишлоқ хўжалиги фаолиятини амалга оширувчи ташкилотлар



2020 йилнинг январь-декабрь ойларида барча тоифадаги хўжаликлар томонидан 759 262 тонна донли экинлар (2019 йилнинг январ-декабрига нисбатан 12,5 %га кўп) ишлаб чиқарилди. Жами дон ишлаб чиқариш кўрсаткичларини хўжаликлар тоифалари бўйича таҳлил қилинганда, жами дон ишлаб чиқариш умумий ҳажмидан 93,1 % фермер хўжаликлари ҳиссасига тўғри келишини кўрсатмоқда.

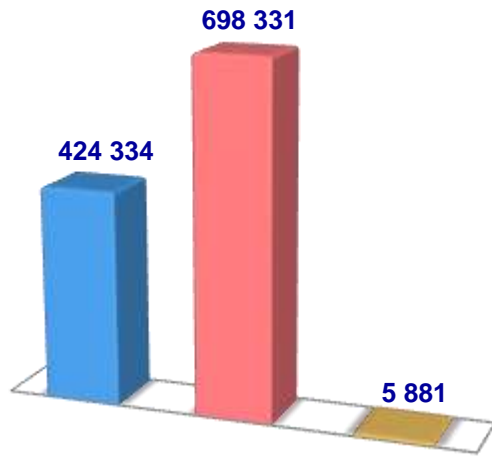


**Фарғона вилояти бўйича
донли экинлар етиштириш
ҳажми, тонна**

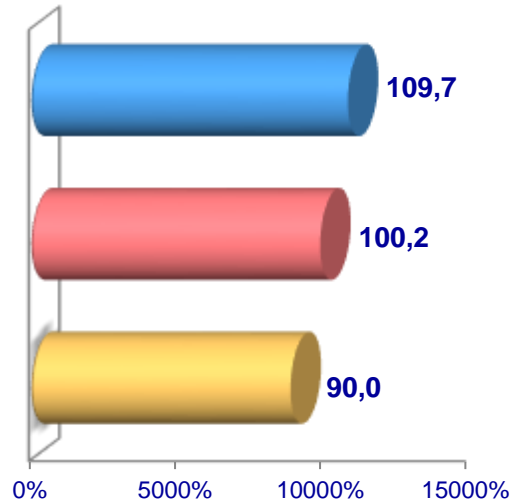


Сабзавотлар

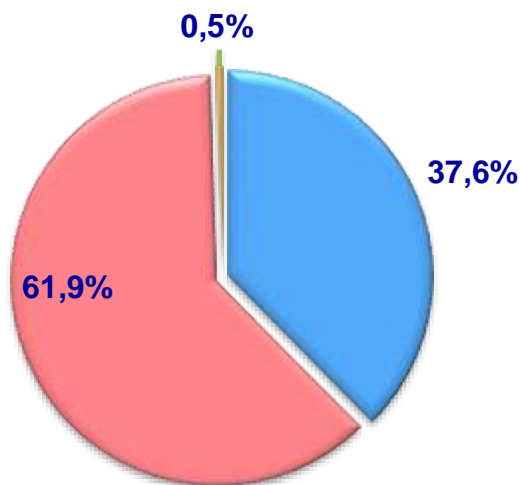
Ҳажми, т.



Ўсиш суръати, %да



Ишлаб чиқарилган маҳсулотнинг хўжалик тоифалари бўйича тақсимланиши



- Фермер хўжаликлари
- Дехқон (шахсий ёрдамчи) хўжаликлари
- Қишлоқ хўжалиги фаолиятини амалга оширувчи ташкилотлар



2020 йилнинг январь-декабрь ойларида барча тоифадаги хўжаликлар томонидан 1 128 546 тонна сабзавотлар (2019 йилнинг январь-декабрга нисбатан 3,5 %га кўп) ишлаб чиқарилди. Сабзавот ишлаб чиқариш кўрсаткичларини хўжаликлар тоифалари бўйича таҳлил қилинганда, сабзавот ишлаб чиқариш умумий ҳажмидан 61,9 % дехқон (шахсий ёрдамчи) хўжаликлари ҳиссасига тўғри келишини кўрсатмоқда.

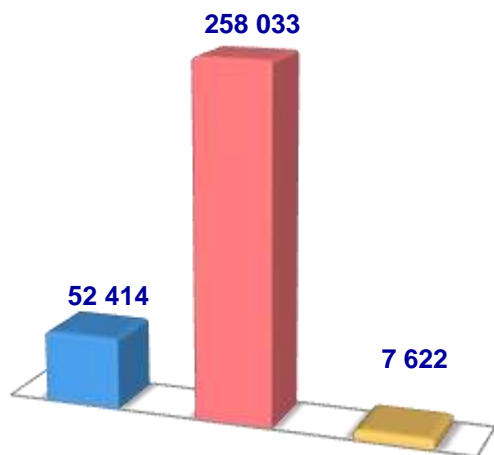


**Фарғона вилояти бўйича
сабзавотлар етиштириш
ҳажми, тонна**




Картошка

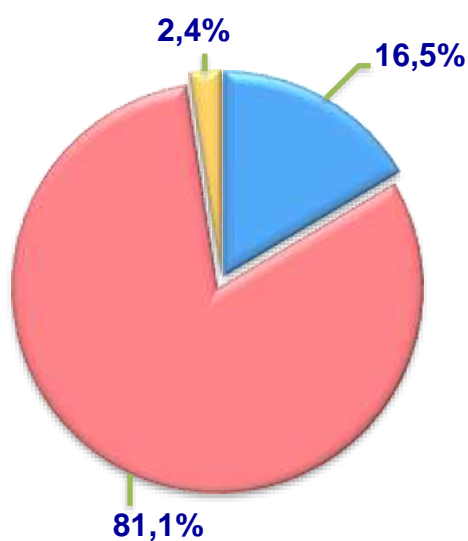
Ҳажми, т.



Ўсиш суръати, %да



Ишлаб чиқарилган маҳсулотнинг хўжалик тоифалари бўйича тақсимланиши



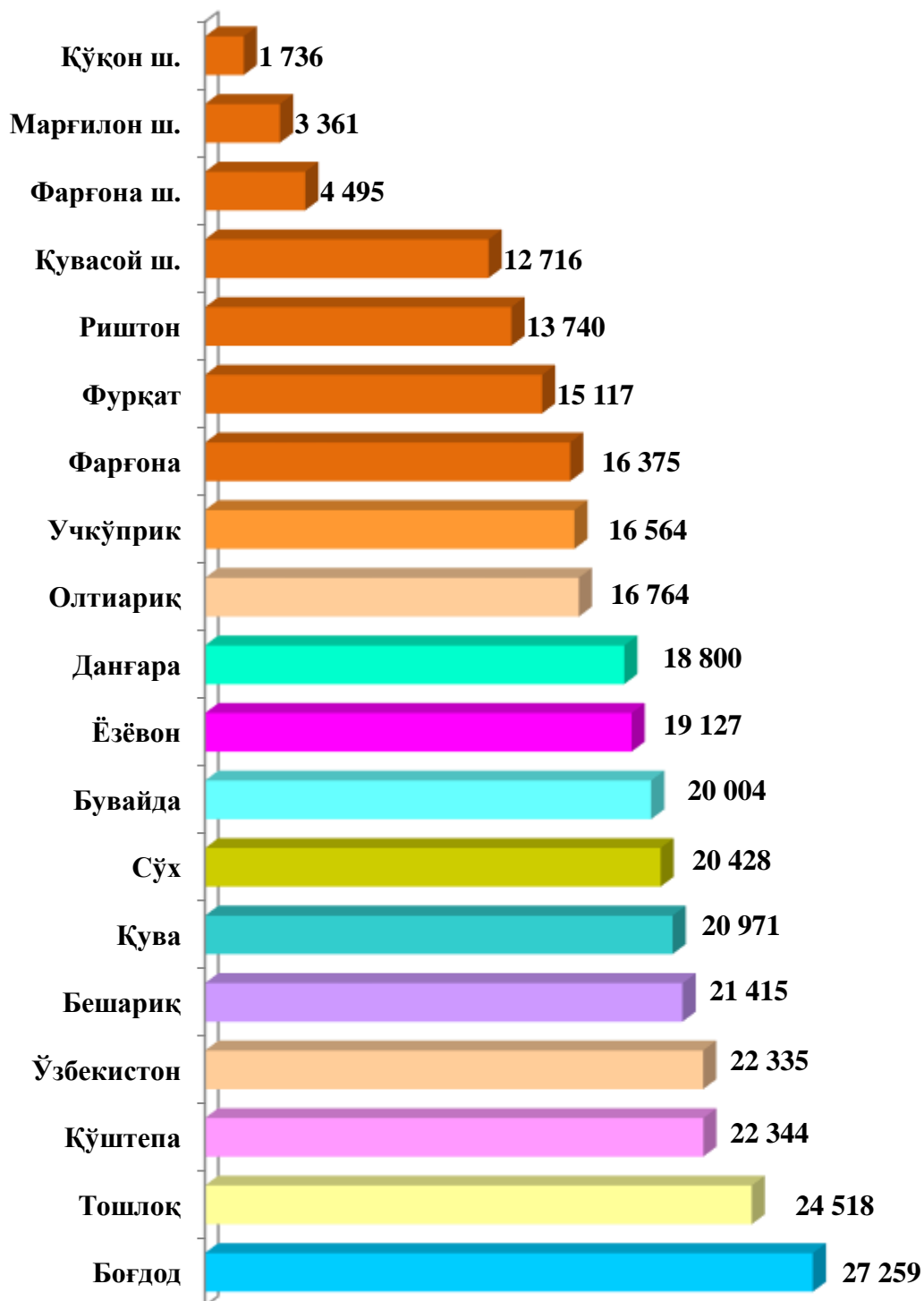
- Фермер хўжаликлари
- Дехқон (шахсий ёрдамчи) хўжаликлари
- Қишлоқ хўжалиги фаолиятини амалга оширувчи ташкилотлар



2020 йилнинг январь-декабрь ойларида барча тоифадаги хўжаликлар томонидан 318 069 тонна картошка (2019 йилнинг январь-декабрига нисбатан 2,5 %га кўп) ишлаб чиқарилди. Картошка ишлаб чиқариш кўрсаткичларини хўжаликлар тоифалари бўйича таҳлил қилинганда, картошка ишлаб чиқариш умумий ҳажмидан 81,1 % дехқон (шахсий ёрдамчи) хўжаликлари ҳиссасига тўғри келишини кўрсатмоқда.

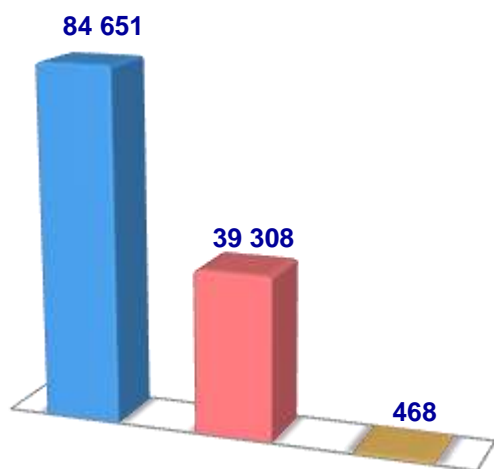


**Фарғона вилояти бўйича
картошка етиштириш
ҳажми, тонна**

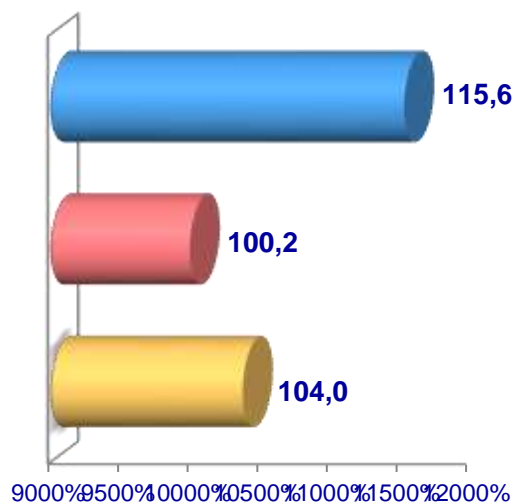


Полиз

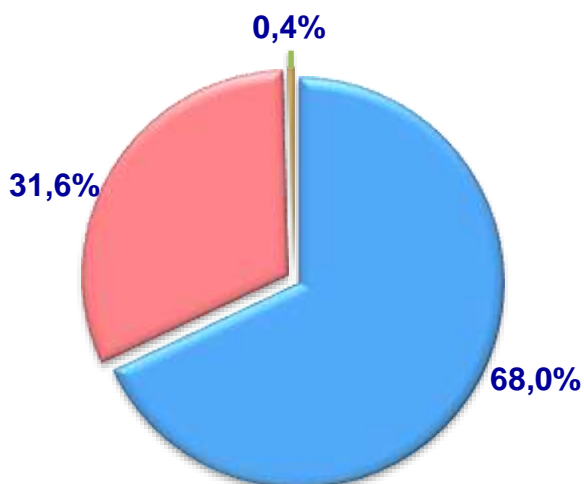
Ҳажми, т.



Ўсиш суръати, %да



Ишлаб чиқарилган маҳсулотнинг
хўжалик тоифалари бўйича
тақсимланиши



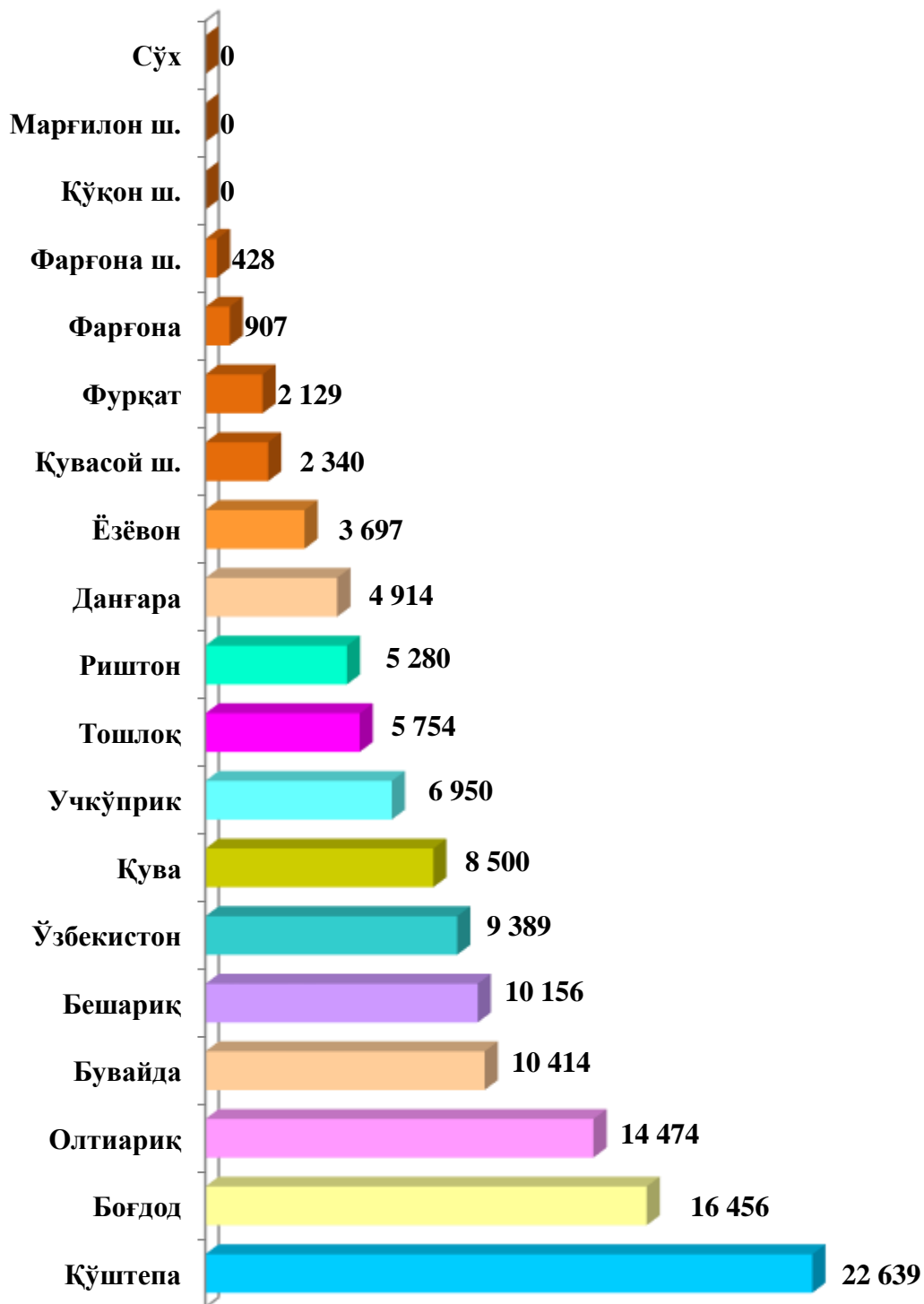
- Фермер хўжаликлари
- Дехқон (шахсий ёрдамчи) хўжаликлари
- Қишлоқ хўжалиги фаолиятини амалга оширувчи ташкилотлар



2020 йилнинг январь-декабрь ойларида барча тоифадаги хўжаликлар томонидан 124 427 тонна полиз (2019 йилнинг январь-декабрига нисбатан 10,2 %га кўп) ишлаб чиқарилди. Полиз ишлаб чиқариш кўрсаткичларини хўжаликлар тоифалари бўйича таҳлил қилинганда, полиз ишлаб чиқариш умумий ҳажмидан 68,0 % фермер хўжаликлари ҳиссасига тўғри келишини кўрсатмоқда.

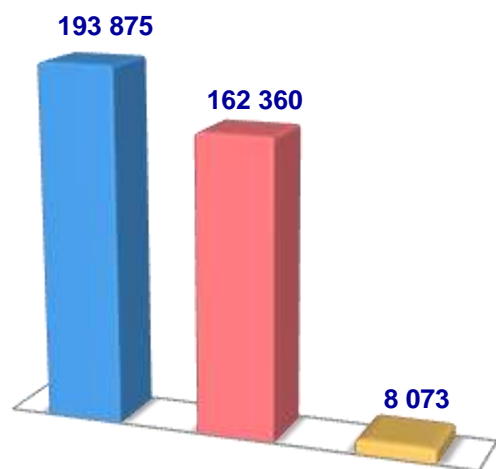


**Фарғона вилояти бўйича
полиз етиштириш
ҳажми, тонна**




Мева ва резеворлар

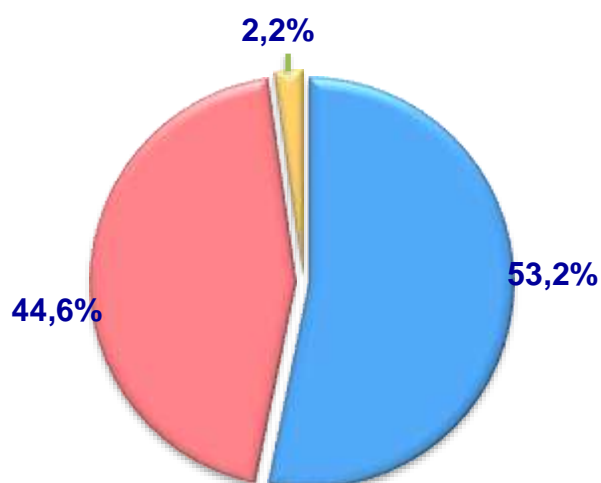
Ҳажми, т.



Ўсиш суръати, %да



Ишлаб чиқарилган маҳсулотнинг хўжалик тоифалари бўйича тақсимланиши



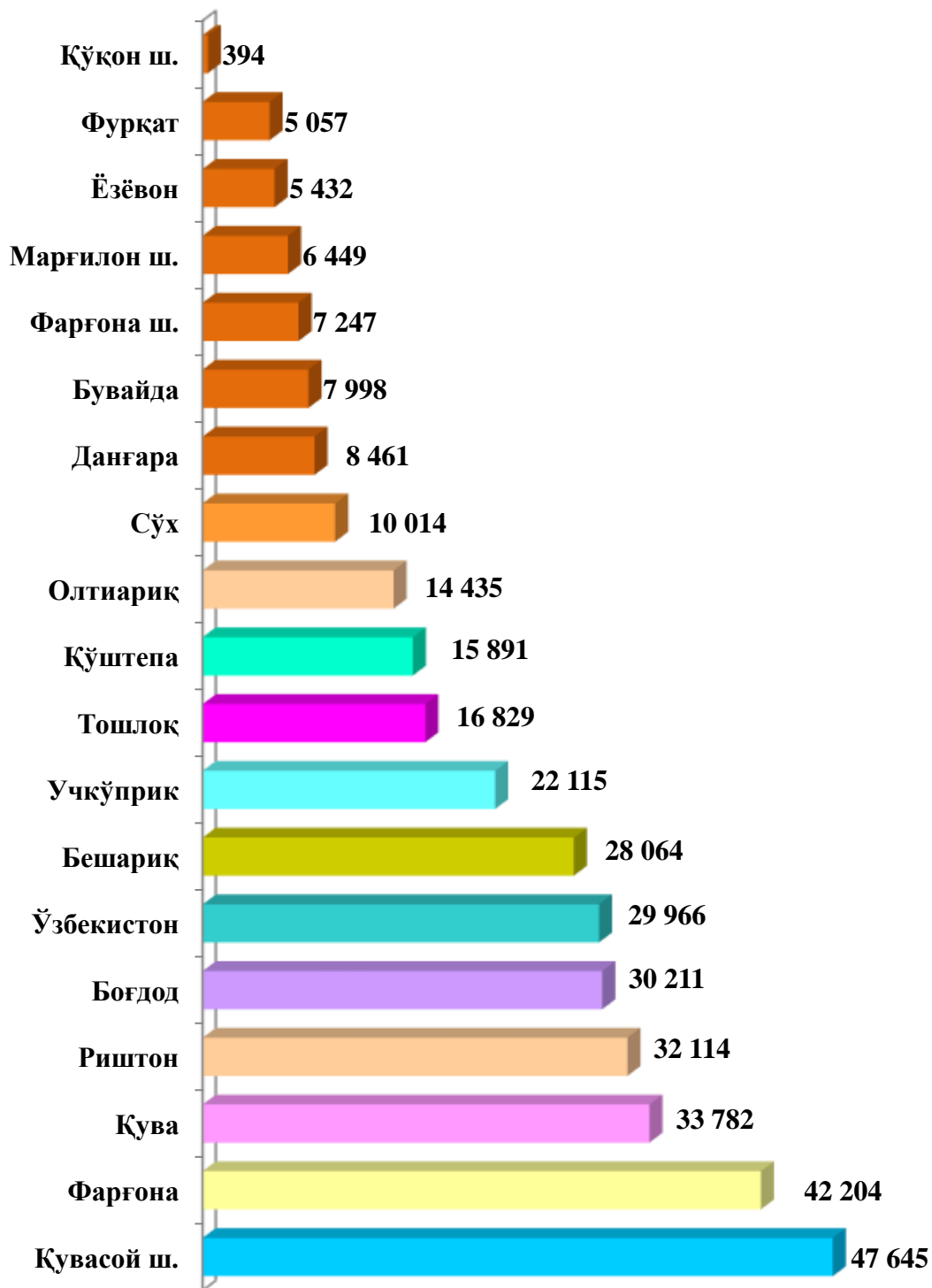
- Фермер хўжаликлари
- Дехқон (шахсий ёрдамчи) хўжаликлари
- Қишлоқ хўжалиги фаолиятини амалга оширувчи ташкилотлар



2020 йилнинг январь-декабрь ойларида барча тоифадаги хўжаликлар томонидан 364 308 тонна мева ва резеворлар (2019 йилнинг январь-декабрига нисбатан 9,1%га кўп) ишлаб чиқарилди. Мева ва резеворлар ишлаб чиқариш кўрсаткичларини хўжаликлар тоифалари бўйича таҳлил қилинганда, мева ва резеворлар ишлаб чиқариш умумий ҳажмидан 53,2% фермер хўжаликлари ҳиссасига тўғри келишини кўрсатмоқда.



**Фарғона вилояти бўйича
мева ва резеворлар етиштириш
ҳажми, тонна**



**2020 йилнинг январь-декабрь ойларида деҳқончилик
маҳсулотларини етиштириш**

	<i>тонна</i>	<i>Ўсиш суръати, %да</i>
Дон жами	759 262	112,5
<i>шу жумладан:</i>		
Фермер хўжаликлари	707 232	113,8
Деҳқон (аҳолининг шахсий ёрдамчи) хўжаликлари	28 683	90,8
Қишлоқ хўжалиги фаолиятини амалга оширувчи ташкилотлар	23 347	107,0
шундан бошоқли дон	614 551	111,8
<i>шу жумладан:</i>		
Фермер хўжаликлари	591 911	112,5
Деҳқон (аҳолининг шахсий ёрдамчи) хўжаликлари	1 168	31,7
Қишлоқ хўжалиги фаолиятини амалга оширувчи ташкилотлар	21 472	107,3
Шу жамладан буғдой	613 121	111,9
<i>шу жумладан:</i>		
Фермер хўжаликлари	590 577	112,6
Деҳқон (аҳолининг шахсий ёрдамчи) хўжаликлари	1 137	31,3
Қишлоқ хўжалиги фаолиятини амалга оширувчи ташкилотлар	21 407	108,7
Картошка	318 069	102,5
<i>шу жумладан:</i>		
Фермер хўжаликлари	52 414	105,5
Деҳқон (аҳолининг шахсий ёрдамчи) хўжаликлари	258 033	101,8
Қишлоқ хўжалиги фаолиятини амалга оширувчи ташкилотлар	7 622	108,6

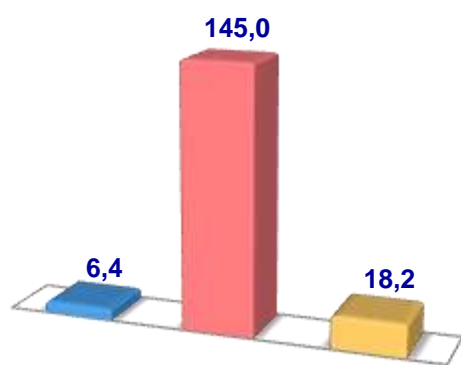
	<i>тонна</i>	<i>Ўсиш суръати, %да</i>
Сабзавотлар жами	1 128 546	103,5
<i>шу жумладан:</i>		
Фермер хўжаликлари	424 334	109,7
Деҳқон (аҳолининг шахсий ёрдамчи) хўжаликлари	698 331	100,2
Қишлоқ хўжалиги фаолиятини амалга оширувчи ташкилотлар	5 881	90,0
Полиз	124 427	110,2
<i>шу жумладан:</i>		
Фермер хўжаликлари	84 651	115,6
Деҳқон (аҳолининг шахсий ёрдамчи) хўжаликлари	39 308	100,2
Қишлоқ хўжалиги фаолиятини амалга оширувчи ташкилотлар	468	104,0
Мева ва резаворлар	364 308	109,1
<i>шу жумладан:</i>		
Фермер хўжаликлари	193 875	114,4
Деҳқон (аҳолининг шахсий ёрдамчи) хўжаликлари	162 360	103,8
Қишлоқ хўжалиги фаолиятини амалга оширувчи ташкилотлар	8 073	100,6
Узум	176 960	106,5
<i>шу жумладан:</i>		
Фермер хўжаликлари	9 512	127,4
Деҳқон (аҳолининг шахсий ёрдамчи) хўжаликлари	162 426	105,5
Қишлоқ хўжалиги фаолиятини амалга оширувчи ташкилотлар	5 022	104,3

Чорвачилик

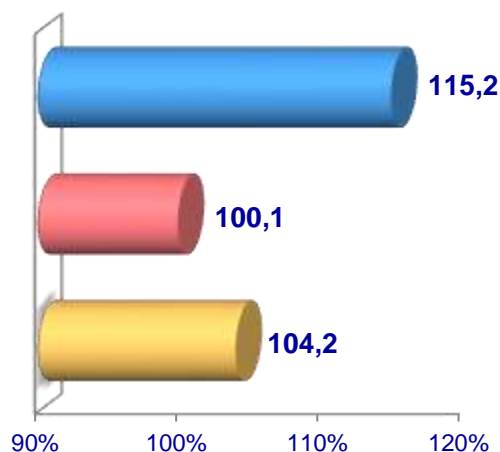
2020 йилнинг январь-декабрь ойларида чорвачилик маҳсулотларини ишлаб чиқариш ҳажми 9 447,7 млрд. сўмни ёки 2019 йилнинг мос даврига нисбатан 100,9 %ни ташкил қилди. Ишлаб чиқарилган қишлоқ хўжалиги маҳсулотларининг умумий ҳажмида чорвачилик маҳсулотларининг улуши 44,5 %ни ташкил этди.

Гўшт (тирик вазнда)

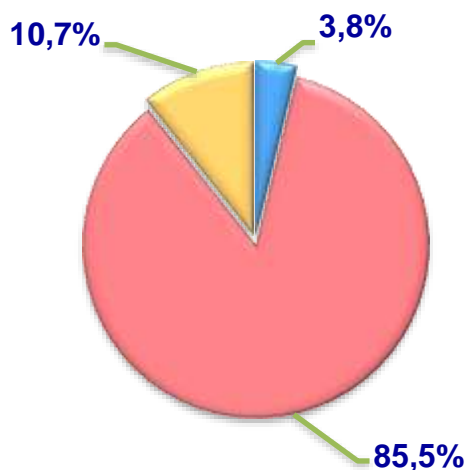
Ҳажми, минг т.



Ўсиш суръати, %да



Ишлаб чиқарилган маҳсулотнинг хўжалик тоифалари бўйича тақсимланиши



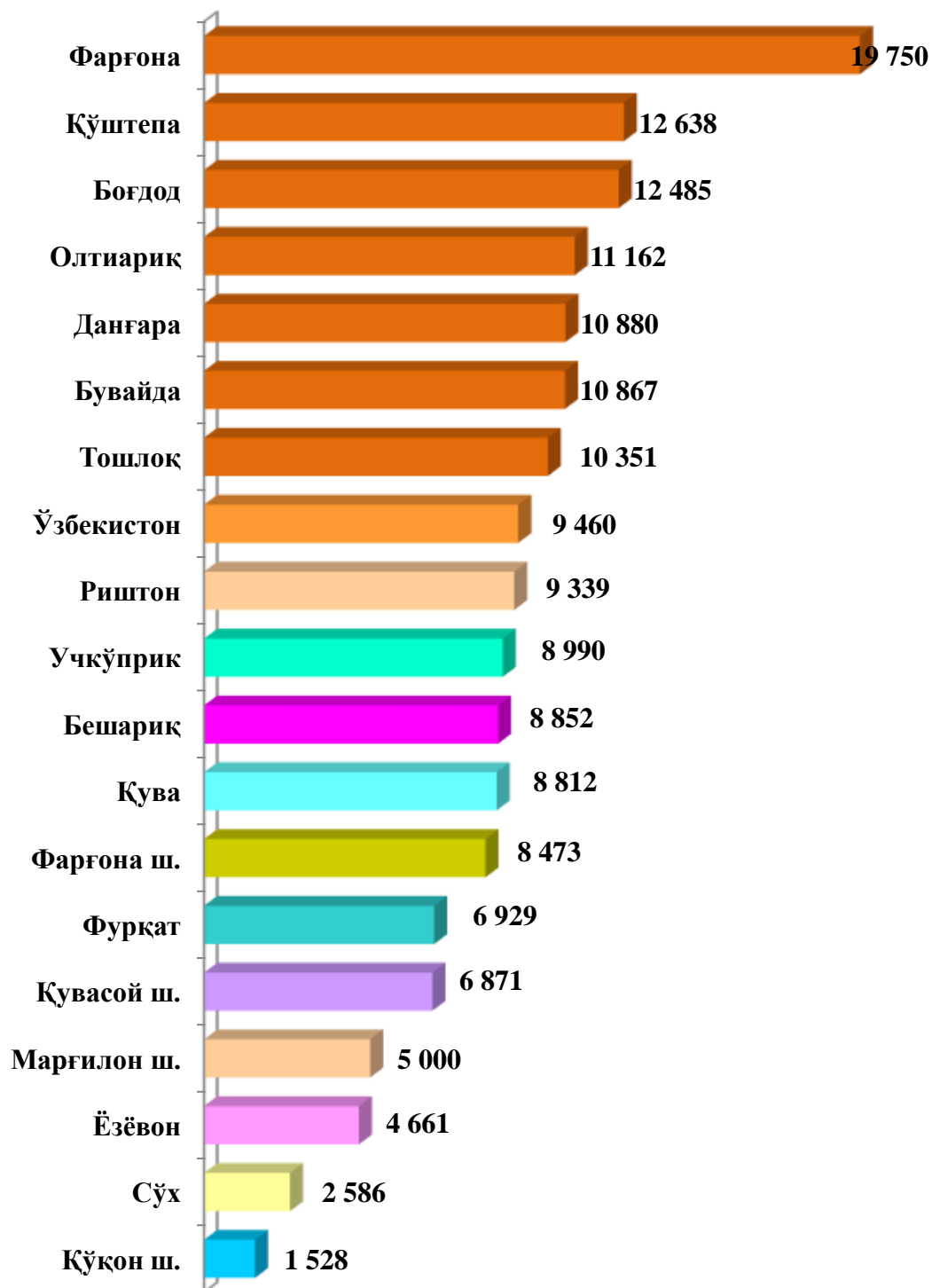
- Фермер хўжаликлари
- Дехқон (шахсий ёрдамчи) хўжаликлари
- Қишлоқ хўжалиги фаолиятини амалга оширувчи ташкилотлар



2020 йилнинг январь-декабрь ойларида барча тоифадаги хўжаликлар томонидан тирик вазнда 169,6 минг тонна гўшт (2019 йилнинг январь-декабрига нисбатан 1,0 %га кўп) ишлаб чиқарилди. Гўшт ишлаб чиқариш кўрсаткичлари хўжаликлар тоифалари бўйича таҳлил этилганда, гўшт ишлаб чиқариш умумий ҳажмидан 85,5 % дехқон (шахсий ёрдамчи) хўжаликлари ҳиссасига тўғри келганини қайд этиш зарур.

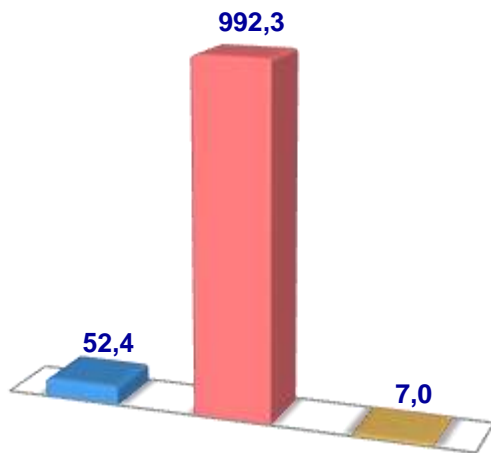


**Фарғона вилояти бўйича
гўшт (тирик вазнда)
етиштириш ҳажми, тонна**

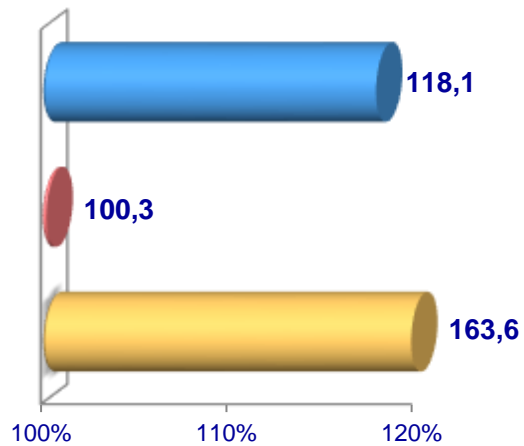


Сут

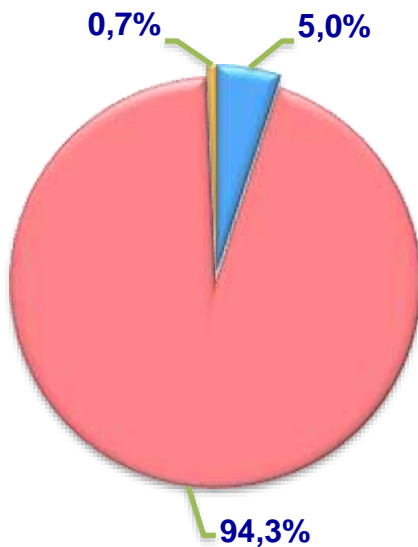
Ҳажми, минг т.



Ўсиш суръати, %да



Ишлаб чиқарилган маҳсулотнинг хўжалик тоифалари бўйича тақсимланиши



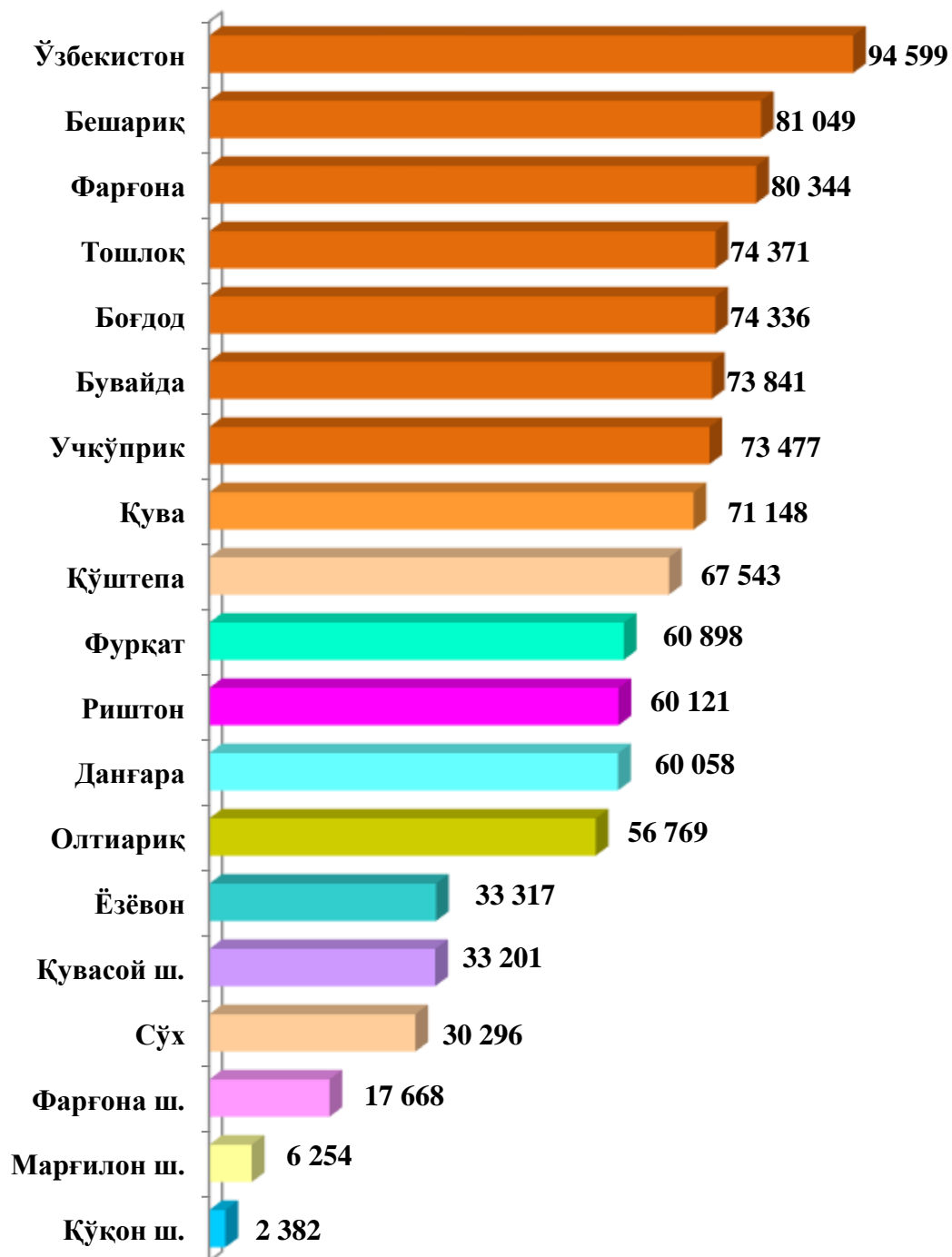
- Фермер хўжаликлари
- Дехқон (шахсий ёрдамчи) хўжаликлари
- Қишлоқ хўжалиги фаолиятини амалга оширувчи ташкилотлар



2020 йилнинг январь-декабрь ойларида барча тоифадаги хўжаликлар томонидан 1 051,7 минг тонна сут (2019 йилнинг январь-декабрига нисбатан 1,3 %га кўп) ишлаб чиқарилди. Сут ишлаб чиқариш кўрсаткичларини хўжалик тоифалари бўйича таҳлил қилинганда, сут ишлаб чиқариш умумий ҳажмидан 94,3 % дехқон (шахсий ёрдамчи) хўжаликлари ҳиссасига тўғри келишини кўрсатмоқда.

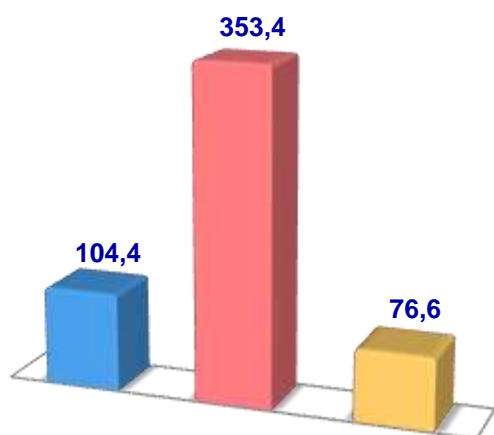


**Фарғона вилояти бўйича
ишлаб чиқарилган
сут ҳажми, тонна**

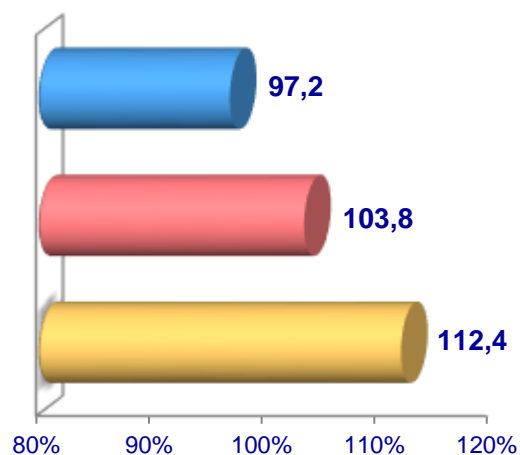


Тухум

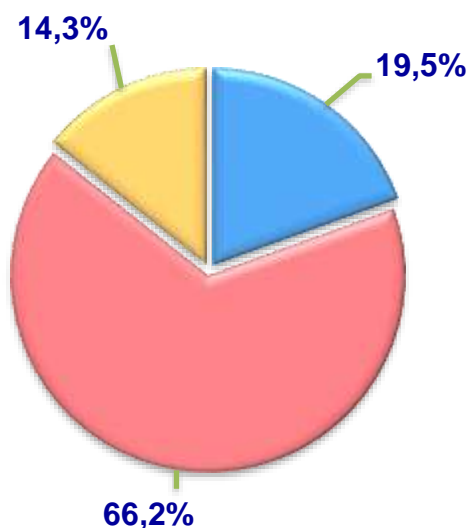
Ҳажми, млн. дона



Ўсиш суръати, %да



Ишлаб чиқарилган маҳсулотнинг хўжалик тоифалари бўйича тақсимланиши



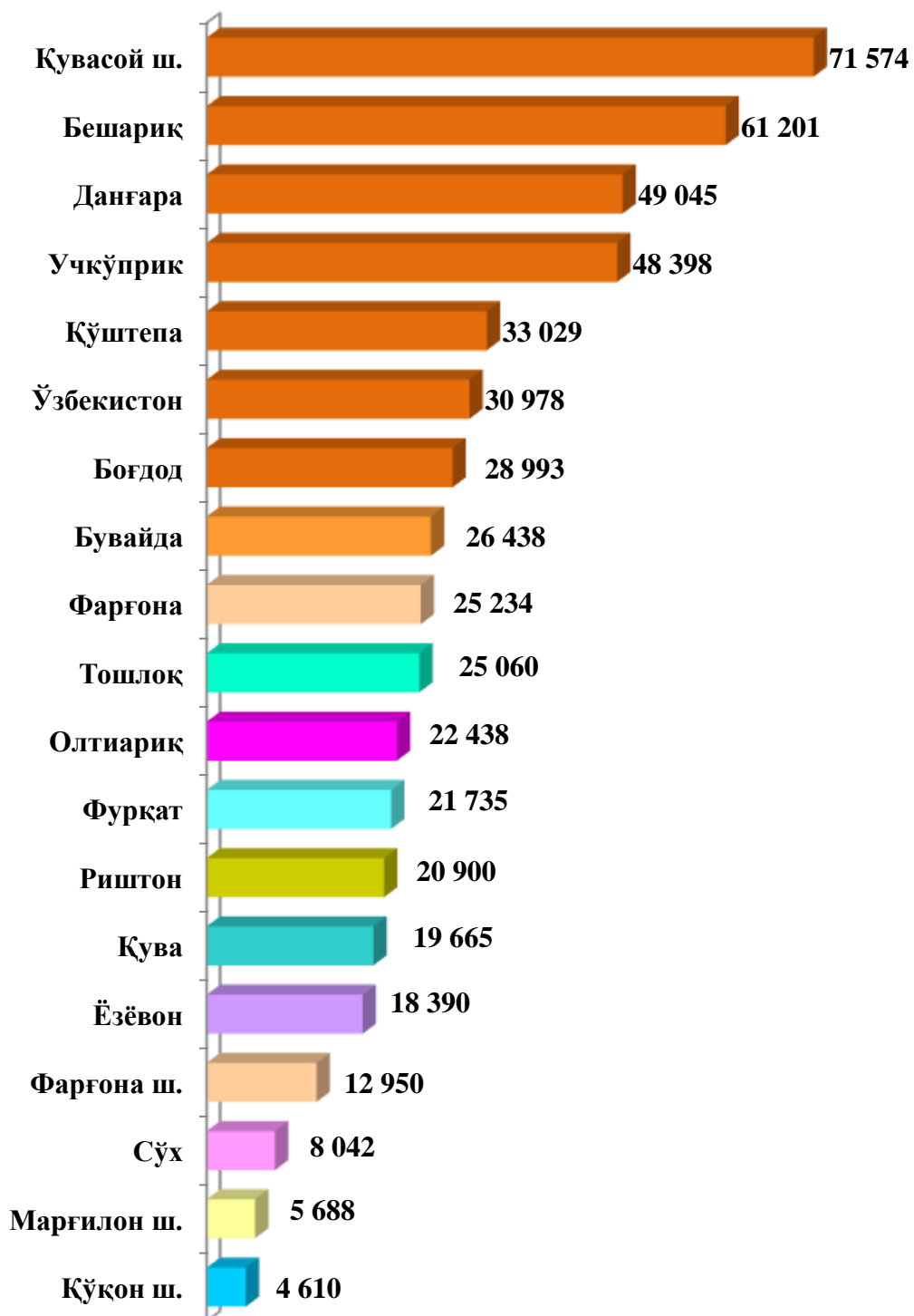
- Фермер хўжаликлари
- Дехқон (шахсий ёрдамчи) хўжаликлари
- Қишлоқ хўжалиги фаолиятини амалга оширувчи ташкилотлар



2020 йилнинг январь-декабрь ойларида барча тоифадаги хўжаликлар томонидан 534,4 млн. дона тухум (2019 йилнинг январь-декабрига нисбатан 3,5 %га кам) ишлаб чиқарилди. Тухум ишлаб чиқариш кўрсаткичлари хўжалик тоифалари бўйича таҳлил этилганда, тухум ишлаб чиқариш умумий ҳажмидан 66,2 % дехқон (шахсий ёрдамчи) ҳиссасига тўғри келди.



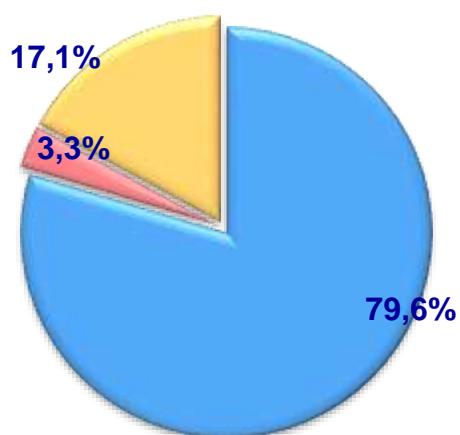
**Фарғона вилояти бўйича
олинган тухум
ҳажми, минг дона**



Балиқ



Ишлаб чиқарилган маҳсулотнинг хўжалик тоифалари бўйича тақсимланиши



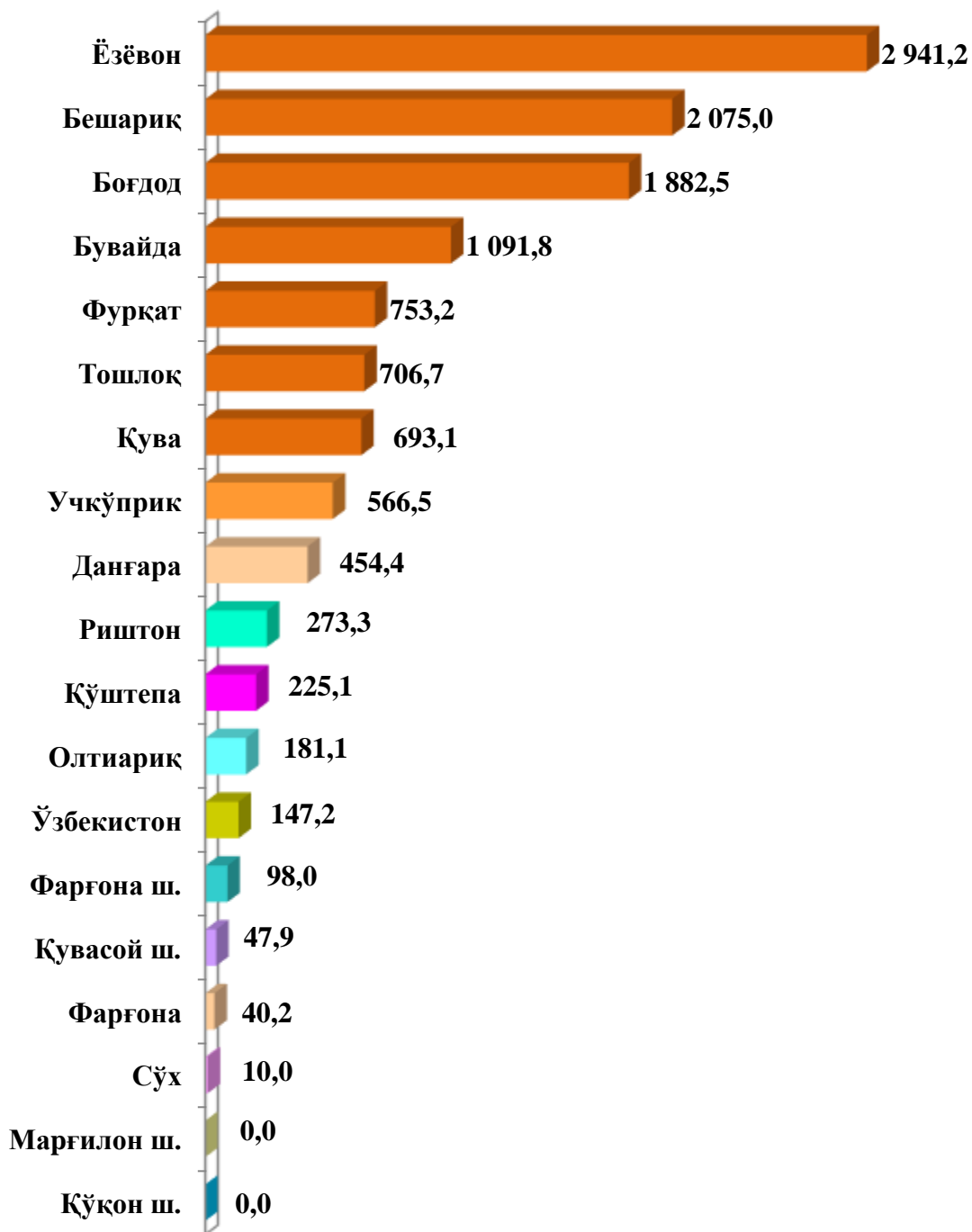
- Фермер хўжаликлари
- Дехқон (шахсий ёрдамчи) хўжаликлари
- Қишлоқ хўжалиги фаолиятини амалга оширувчи ташкилотлар



2020 йилнинг январь-декабрь ойларида барча тоифадаги хўжаликлар томонидан 12 187,2 тонна (2019 йилнинг январь-декабрига нисбатан 15,3 %га кўп) балиқ овланди. Овланган балиқлар хўжалик тоифалари бўйича таҳлил қилинганда, овланган балиқ умумий ҳажмидан 79,6 % фермер хўжаликлари ҳиссасига тўғри келганини таъкидлаш лозим.



**Фарғона вилояти бўйича
овланган балиқ
ҳажми, тонна**



**2020 йилнинг январь-декабрь ойларида ишлаб чиқарилган
чорвачилик маҳсулотлари**

	<i>Миқдори</i>	<i>ўсиш суръати, %да</i>
Гўшт (тирик вазнда), минг тонна	169 634	101,0
<i>шу жумладан:</i>		
Фермер хўжаликлари	6 389	115,2
Дехқон (аҳолининг шахсий ёрдамчи) хўжаликлари	145 064	100,1
Қишлоқ хўжалиги фаолиятини амалга оширувчи ташкилотлар	18 181	104,2
Сут, минг тонна	1 051 671	101,3
<i>шу жумладан:</i>		
Фермер хўжаликлари	52 367	118,1
Дехқон (аҳолининг шахсий ёрдамчи) хўжаликлари	992 279	100,3
Қишлоқ хўжалиги фаолиятини амалга оширувчи ташкилотлар	7 025	163,6
Тухум, млн. дона	534 368	103,5
<i>шу жумладан:</i>		
Фермер хўжаликлари	104 406	97,2
Дехқон (аҳолининг шахсий ёрдамчи) хўжаликлари	353 394	103,8
Қишлоқ хўжалиги фаолиятини амалга оширувчи ташкилотлар	76 568	112,4

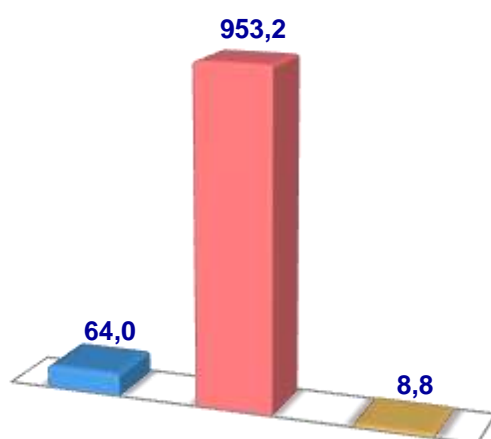
Чорва моллари ва паррандалар бош сони

2021 йилнинг 1 январь ҳолатига кўра, йирик шохли қорамолларнинг умумий бош сони 1 026,0 минг тага етди.

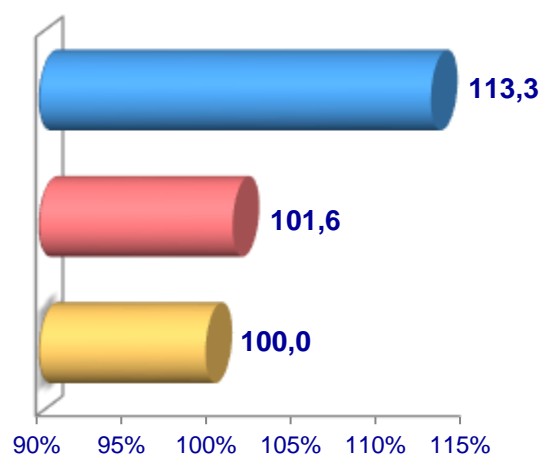
2019 йилнинг мос даври билан солиштирилганда, барча тоифадаги хўжаликларда йирик шохли қорамоллар бош сони – 22,2 минг тага (2,2 %) кўпайди.

Йирик шохли қорамоллар

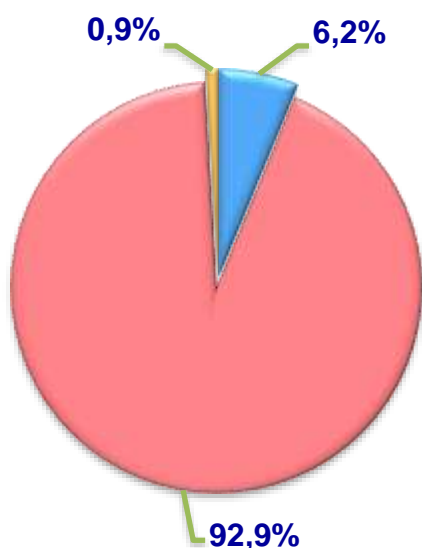
Сони, минг бош



Ўсиш суръати, %да



Бош сонинг хўжалик тоифалари бўйича тақсимланиши



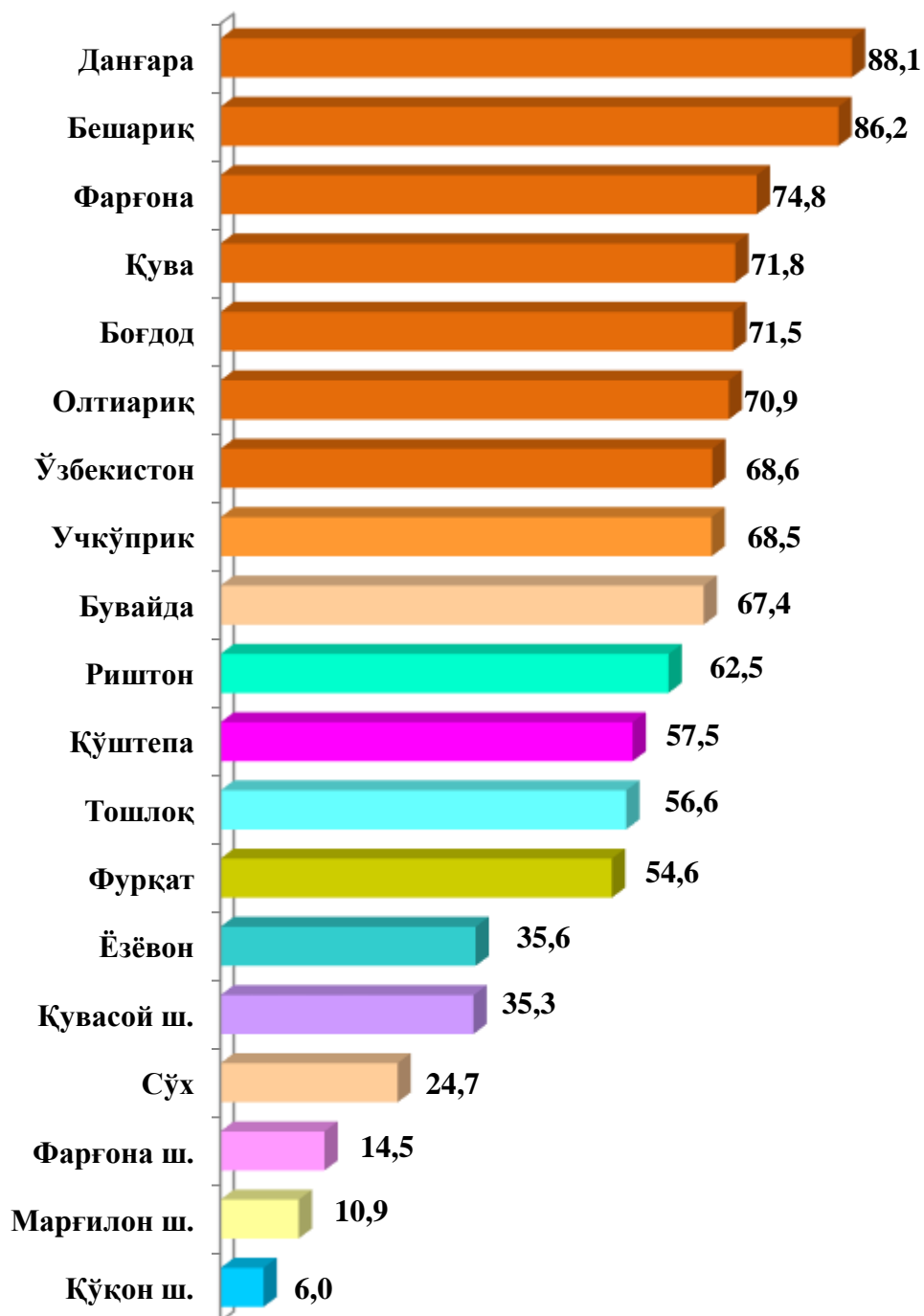
- Фермер хўжаликлари
- Дехқон (шахсий ёрдамчи) хўжаликлари
- Қишлоқ хўжалиги фаолиятини амалга оширувчи ташкилотлар



2021 йилнинг 1 январь ҳолатига кўра, йирик шохли қорамоллар бош сони тўғрисидаги маълумотлар хўжалик тоифалари бўйича таҳлил этилганда, жами йирик шохли қорамолларнинг 92,9 % дехқон (шахсий ёрдамчи) хўжаликларига тўғри келиши кузатилди.



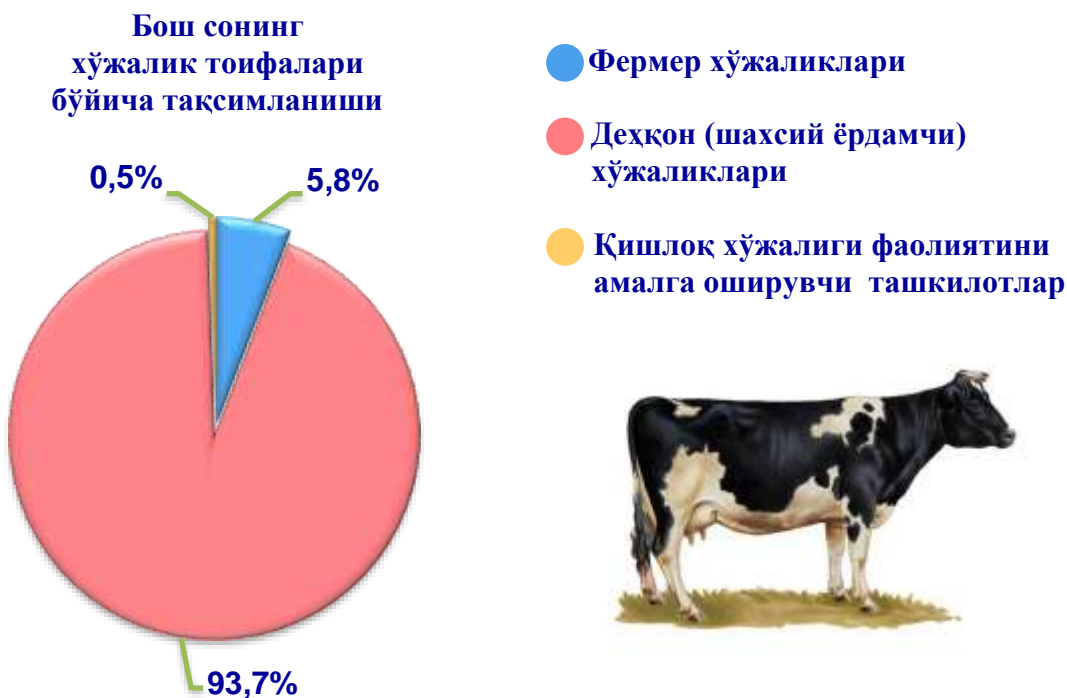
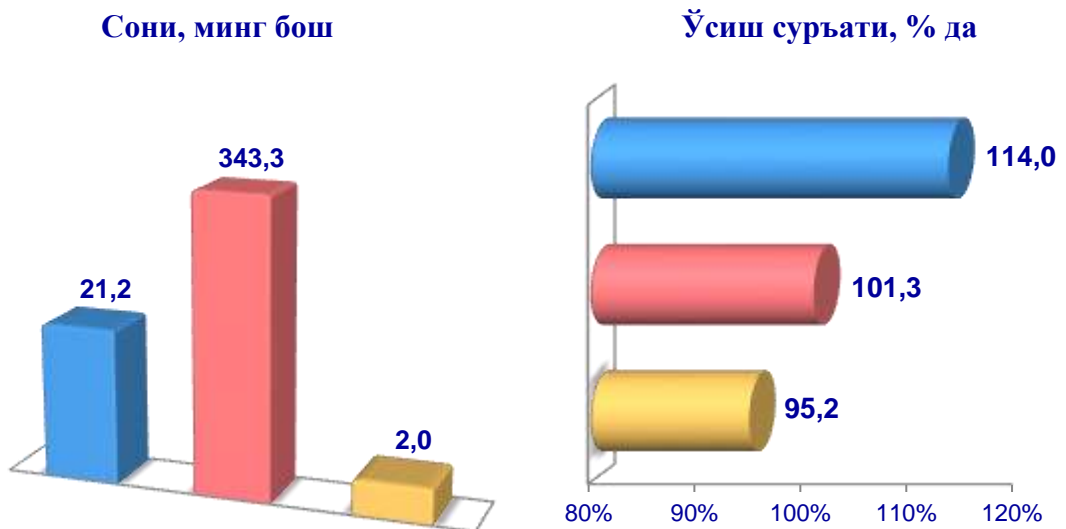
**Фарғона вилояти бўйича
йирик шохли қорамолларнинг
умумий бош сони, минг бош**




2021 йилнинг 1 январь ҳолатига кўра, сигирларнинг умумий бош сони 366,5 минг тага етди.

2019 йилнинг мос даври билан солиштирилганда, барча тоифадаги хўжаликларда сигирлар бош сони – 7,0 минг тага (1,9 %) кўпайди.

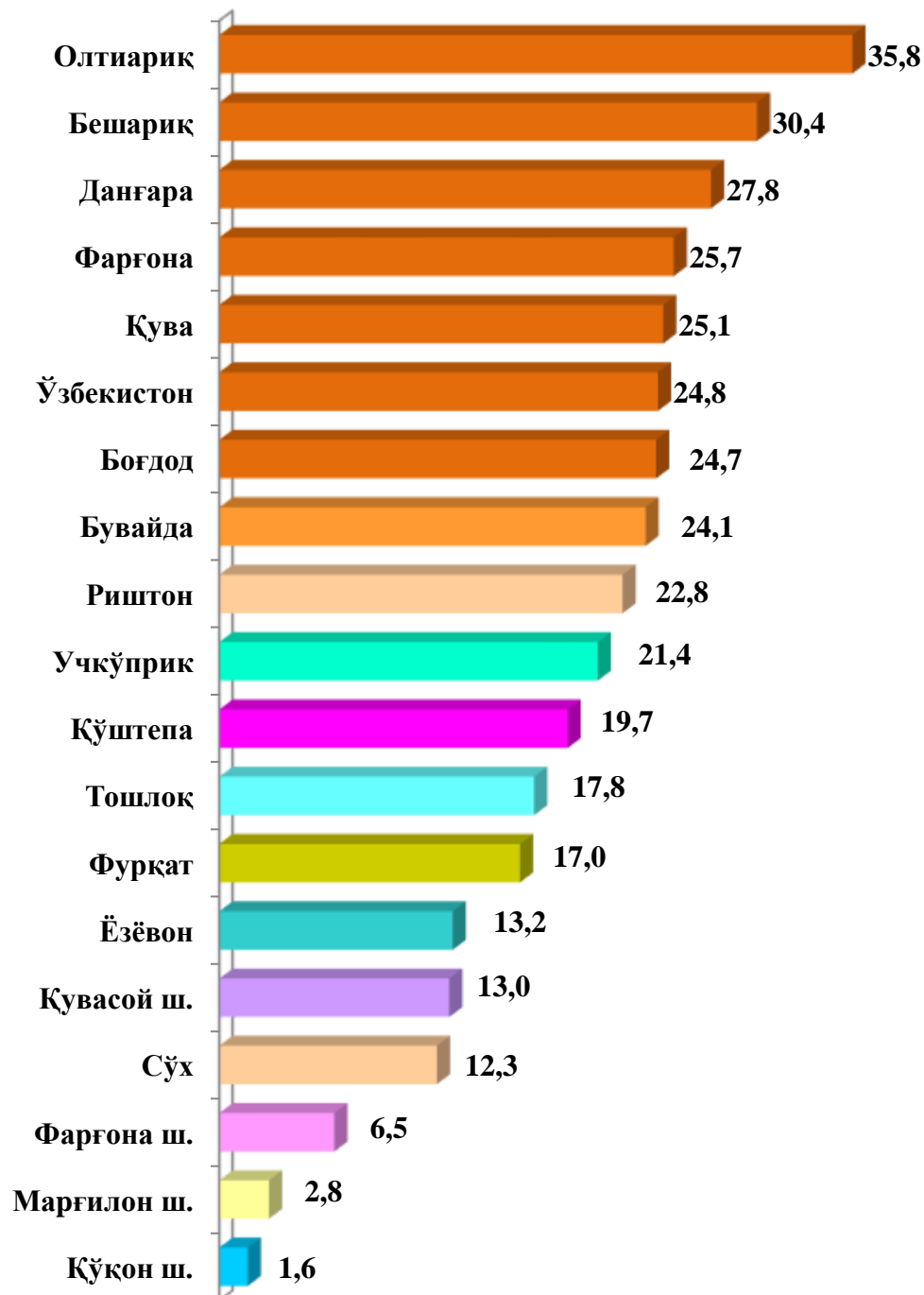
Сигирлар



2021 йилнинг 1 январь ҳолатига кўра, сигирларнинг бош сони тўғрисидаги маълумотлар хўжалик тоифалари бўйича таҳлил этилганда, сигирларнинг 93,7 % дехқон (шахсий ёрдамчи) хўжаликларига тўғри келиши кузатилди.



**Фарғона вилояти
бўйича сугирларнинг
умумий бош сони,
минг бош**

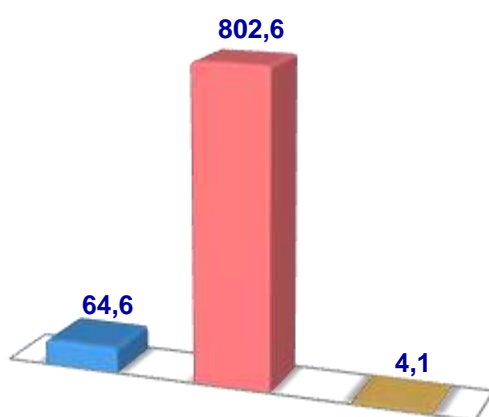


2021 йилнинг 1 январь ҳолатига кўра, қўй ва эчкиларнинг умумий бош сони 871,3 минг тага етди.

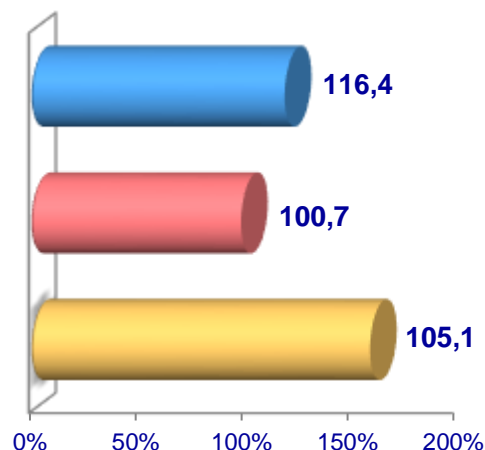
2019 йилнинг мос даври билан солиштирилганда, барча тоифадаги хўжаликларда қўй ва эчкилар бош сони – 14,6 минг тага (1,7 %) кўпайди.

Қўй ва эчкилар

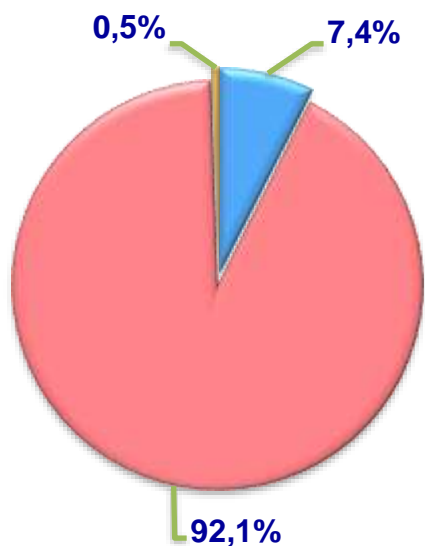
Сони, минг бош



Ўсиш суръати, %да



Бош сонинг хўжалик тоифалари бўйича тақсимланиши



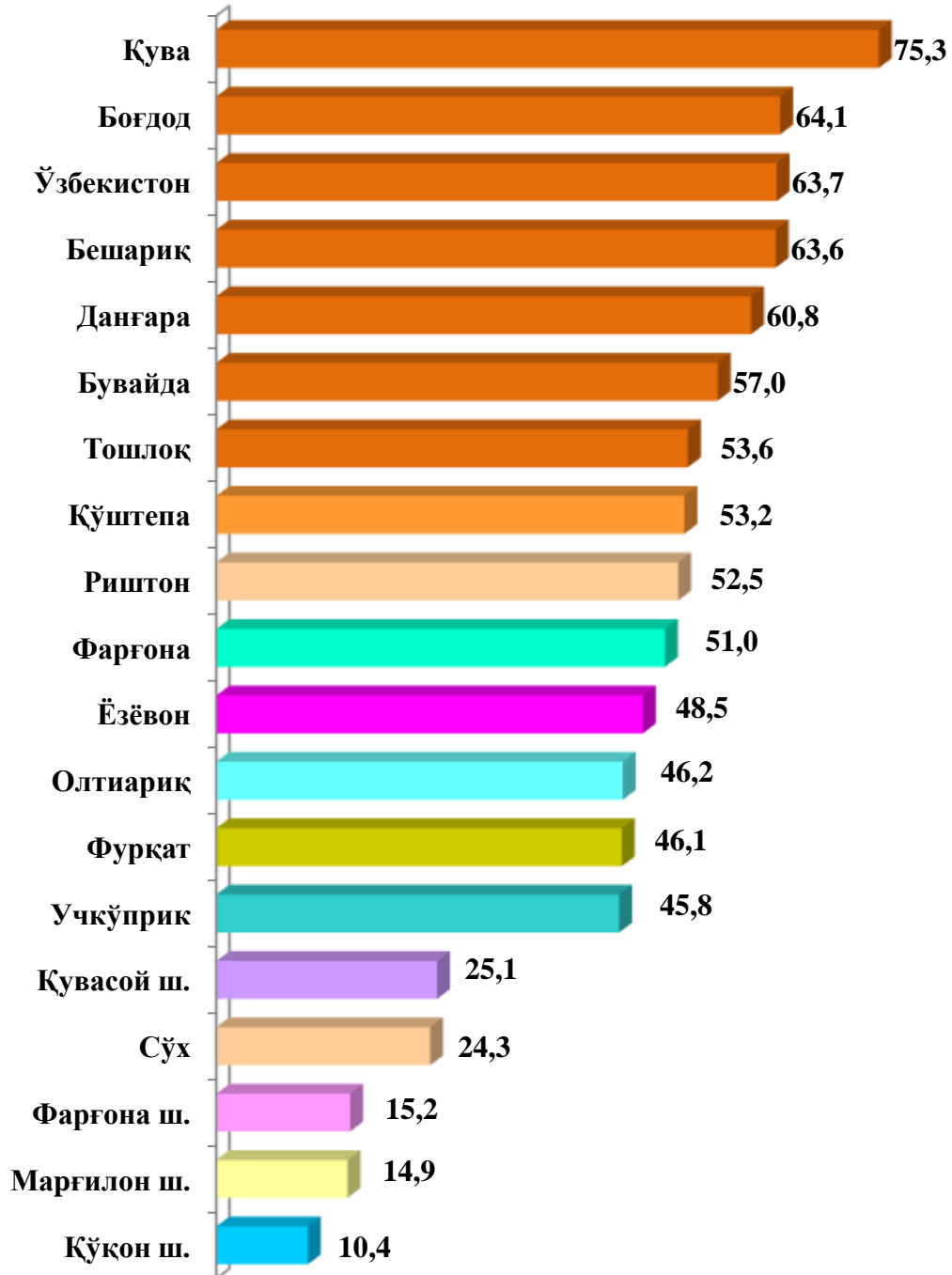
- Фермер хўжаликлари
- Дехқон (шахсий ёрдамчи) хўжаликлари
- Қишлоқ хўжалиги фаолиятини амалга оширувчи ташкилотлар



2021 йилнинг 1 январь ҳолатига кўра, қўй ва эчкилар бош сони тўғрисидаги маълумотлар хўжалик тоифалари бўйича таҳлил этилганда, жами қўй ва эчкиларнинг 92,1 % дехқон (шахсий ёрдамчи) хўжаликларида тўғри келиши кузатилди.



**Фарғона вилояти бўйича
қўй ва эчкиларнинг
умумий бош сони,
минг бош**

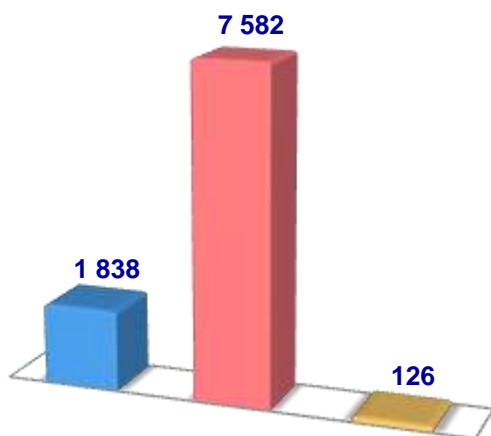


2021 йилнинг 1 январь ҳолатига кўра, отларнинг умумий бош сони 9 546 тага етди.

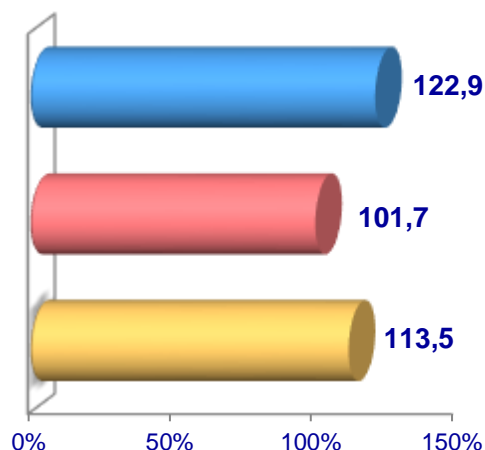
2019 йилнинг мос даври билан солиштирилганда, барча тоифадаги хўжаликларда отлар бош сони – 483 тага (5,3 %) кўпайди.

Отлар

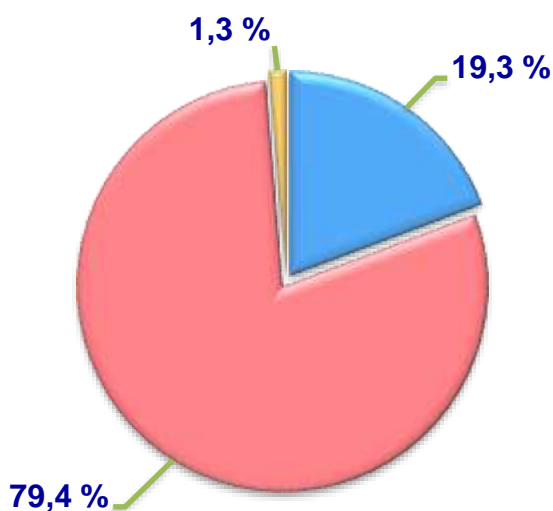
Сони, минг бош



Ўсиш суръати, %да



Бош сонинг хўжалик тоифалари бўйича тақсимланиши



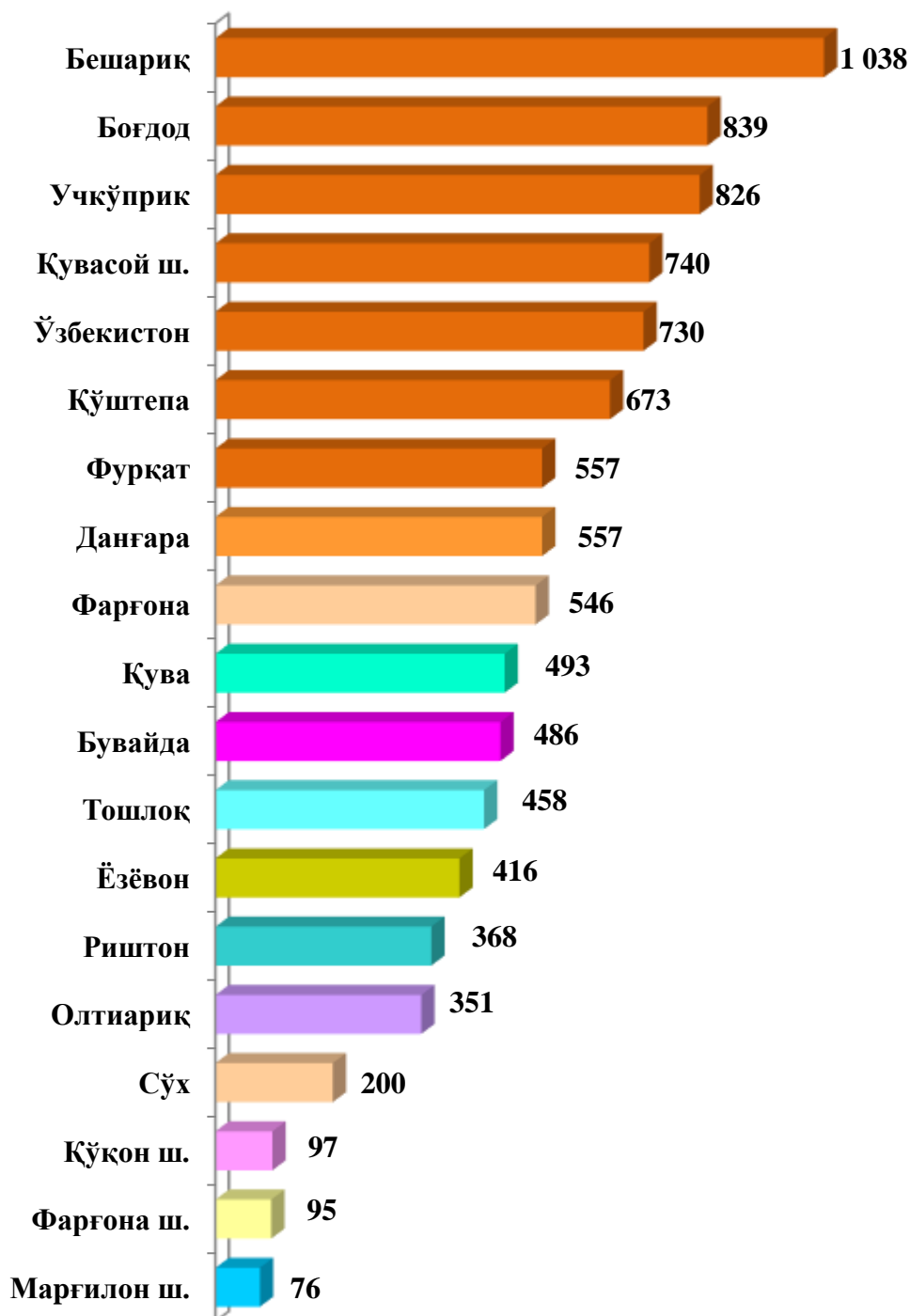
- Фермер хўжаликлари
- Дехқон (шахсий ёрдамчи) хўжаликлари
- Қишлоқ хўжалиги фаолиятини амалга оширувчи ташкилотлар



2021 йилнинг 1 январь ҳолатига кўра, отлар бош сони тўғрисидаги маълумотлар хўжалик тоифалари бўйича таҳлил этилганда, отларнинг 79,4 % дехқон (шахсий ёрдамчи) хўжаликларига тўғри келиши кузатилди.



**Фарғона вилояти
бўйича отларнинг
умумий бош сони, бош**

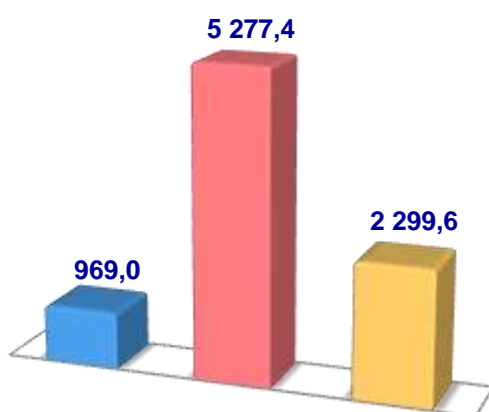


2021 йилнинг 1 январь ҳолатига кўра, паррандаларнинг умумий бош сони 8 546,0 минг тага етди.

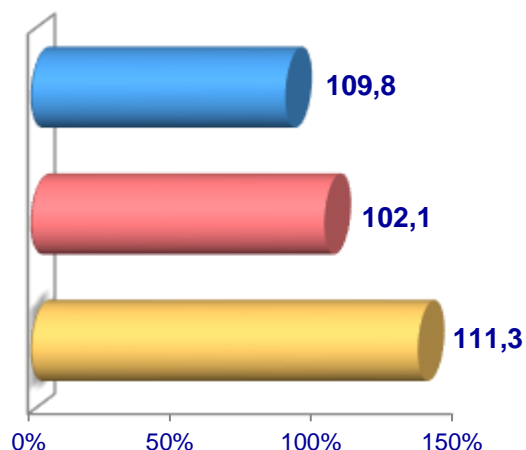
2019 йилнинг мос даври билан солиштирилганда, барча тоифадаги хўжаликларда паррандалар бош сони – 426,3 минг тага (5,3 %) кўпайди.

Паррандалар

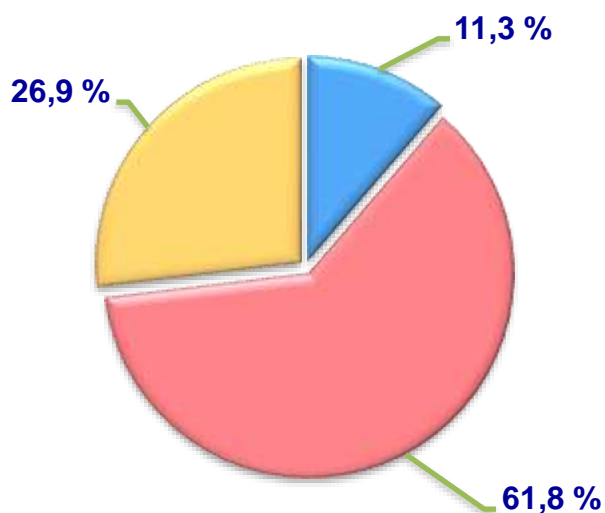
Сони, минг бош



Ўсиш суръати, %да



**Бош сонинг
хўжалик тоифалари
бўйича тақсимланиши**



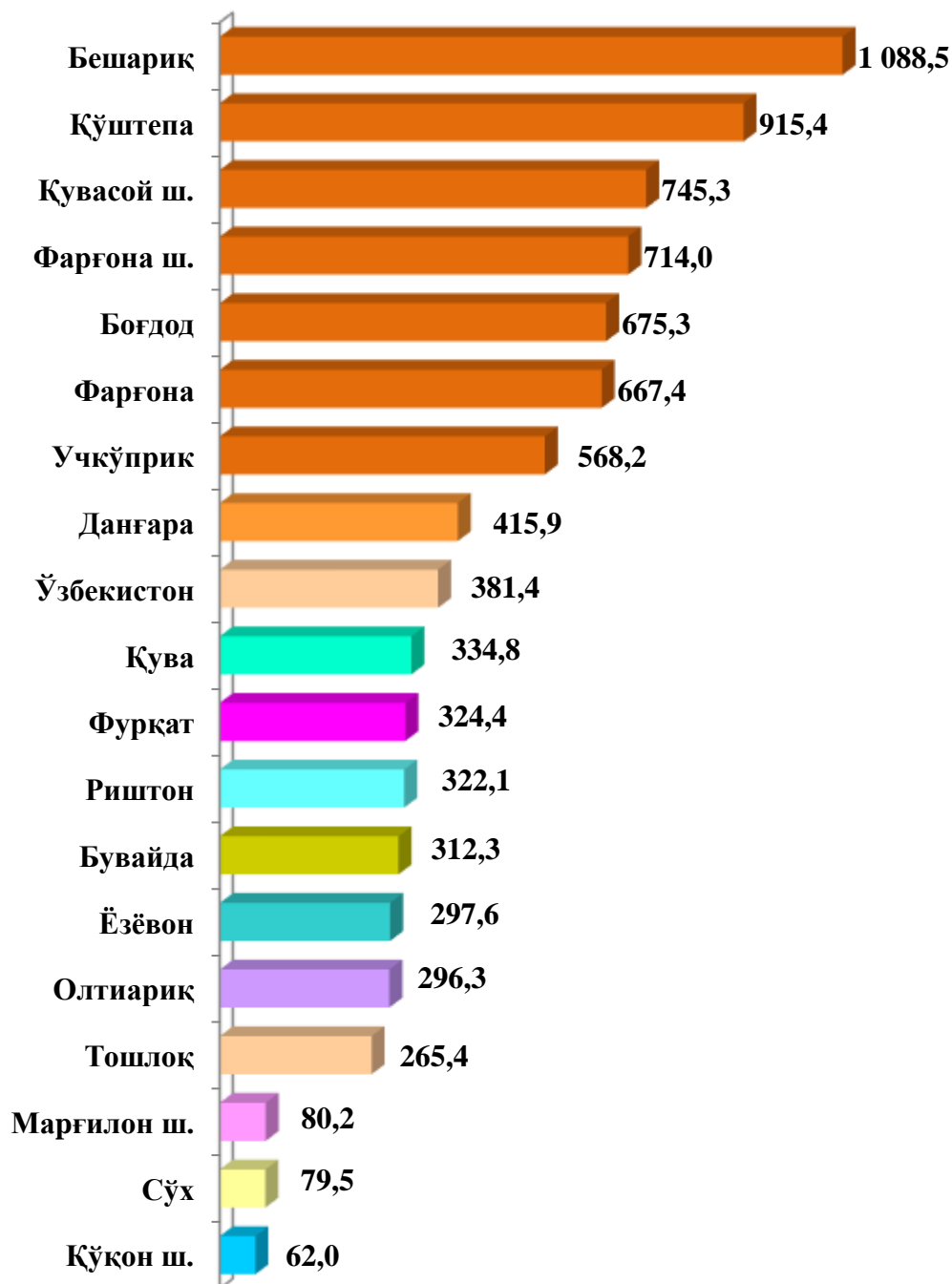
- Фермер хўжаликлари
- Дехқон (шахсий ёрдамчи) хўжаликлари
- Қишлоқ хўжалиги фаолиятини амалга оширувчи ташкилотлар



2021 йилнинг 1 январь ҳолатига кўра, паррандалар бош сони тўғрисидаги маълумотлар хўжалик тоифалари бўйича таҳлил этилганда, паррандаларнинг 61,8 % дехқон (шахсий ёрдамчи) хўжаликларига тўғри келиши кузатилди.



**Фарғона вилояти бўйича
паррандаларнинг
умумий бош сони,
минг бош**



**2021 йилнинг 1- январь ҳолатига чорва моллари
ва паррандалар бош сони**

	<i>минг бош</i>	<i>Ўсиш суръати, % да</i>
Йирик шоҳли қорамол	1 026,0	102,2
<i>шу жумладан:</i>		
Фермер хўжаликлари	64,0	113,3
Деҳқон (аҳолининг шахсий ёрдамчи) хўжаликлари	953,2	101,6
Қишлоқ хўжалиги фаолиятини амалга оширувчи ташкилотлар	8,8	100,0
улардан сизирлар	366,5	101,9
<i>шу жумладан:</i>		
Фермер хўжаликлари	21,2	114,0
Деҳқон (аҳолининг шахсий ёрдамчи) хўжаликлари	343,3	101,3
Қишлоқ хўжалиги фаолиятини амалга оширувчи ташкилотлар	2,0	95,2
Қўй ва эчкилар	871,3	101,7
<i>шу жумладан:</i>		
Фермер хўжаликлари	64,6	116,4
Деҳқон (аҳолининг шахсий ёрдамчи) хўжаликлари	802,6	100,7
Қишлоқ хўжалиги фаолиятини амалга оширувчи ташкилотлар	4,1	105,1

	<i>минг бош</i>	<i>Ўсиш суръати, % да</i>
Отлар	9,5	105,3
<i>шу жумладан:</i>		
Фермер хўжаликлари	1,8	122,9
Деҳқон (аҳолининг шахсий ёрдамчи) хўжаликлари	7,6	101,7
Қишлоқ хўжалиги фаолиятини амалга оширувчи ташкилотлар	0,1	113,5
Паррандалар	8 546,0	105,3
<i>шу жумладан:</i>		
Фермер хўжаликлари	969,0	109,8
Деҳқон (аҳолининг шахсий ёрдамчи) хўжаликлари	5 277,4	102,1
Қишлоқ хўжалиги фаолиятини амалга оширувчи ташкилотлар	2 299,6	111,3

IV. ИНВЕСТИЦИЯЛАР ВА ҚУРИЛИШ

2020 йил январь–декабрь ойларида асосий капиталга киритилган инвестицияларнинг умумий ҳажми миллий валютада 11 320,0 млрд. сўмни (АҚШ доллари эквивалентидаги ҳажми 1,13 млрд. АҚШ доллари) ёки 2019 йилнинг мос даврига нисбатан ўсиш суръати 116,4 %ни ташкил қилди.

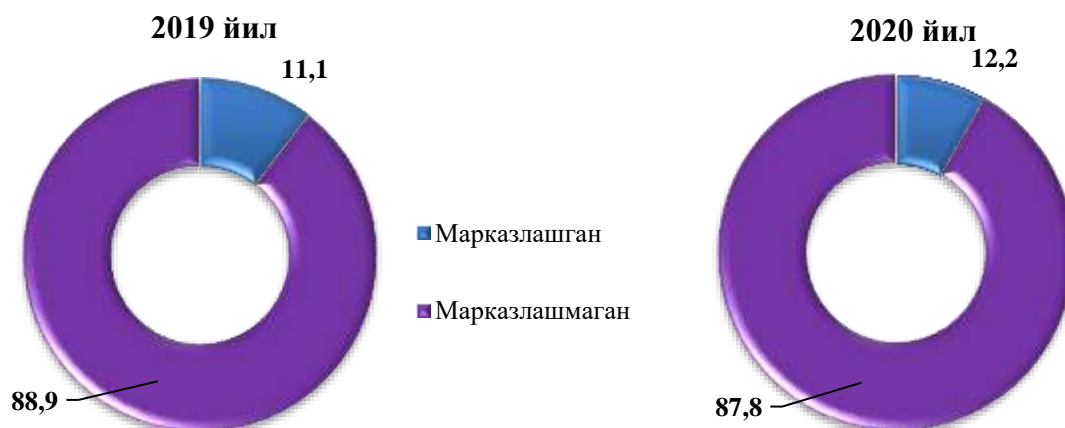
Молиялаштириш манбалари бўйича асосий капиталга киритилган инвестицияларнинг тақсимланиши (2020 йил январь–декабрь)

	Млрд. сўм	ўсиш суръати, %да	яқунга нисбатан % ҳисобида
Асосий капиталга киритилган инвестициялар	11 320,0	116,4	100,0
<i>шу жумладан</i>			
Марказлашган инвестициялар:	1 378,1	128,5	12,2
бюджет маблағлари	711,2	91,2	6,3
Ўзбекистон Республикаси Молия вазирлиги ҳузуридаги Сув таъминоти ва канализация тизимларини ривожлантириш жамғармаси	91,9	114,4	0,8
ҳукумат кафолати остида чет эл кредитлари	575,0	2,7 м.	5,0
Марказлашмаган инвестициялар	9 941,9	114,9	87,8
корхоналарнинг ўз маблағлари	1 902,7	91,6	16,8
аҳоли маблағлари	1 385,8	104,2	12,2
тўғридан-тўғри хорижий инвестиция ва кредитлар	3 904,6	99,6	34,5
тижорат банк кредитлари ва бошқа қарз маблағлари	2 748,8	206,8	24,3

Давлат бюджетидан ажратилган инвестициялар ижтимоий соҳани ва ҳаётий таъминот тизимини қўллаб қувватлашга, Фарғона вилояти инфраструктурасини ривожлантиришга қаратилган манзилли инвестиция дастурларини амалга ошириш учун йўналтирилган.

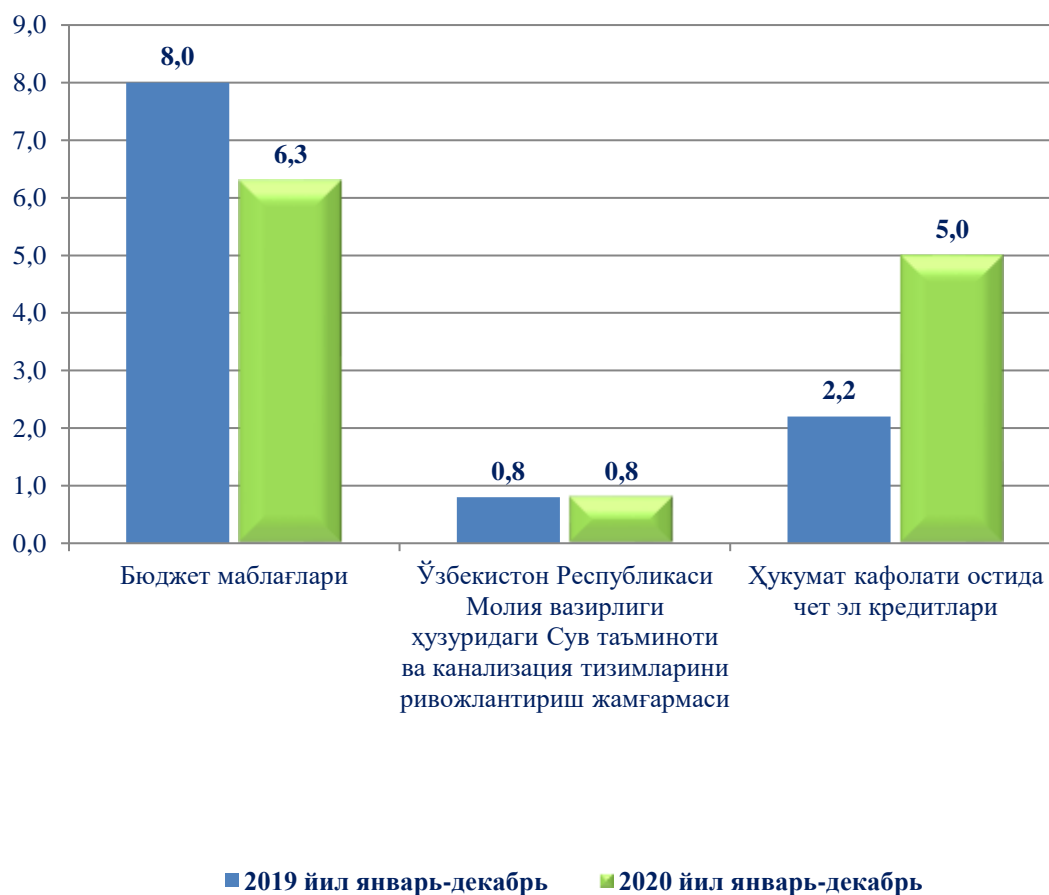
Асосий капиталга киритилган инвестицияларда марказлашган ва марказлашмаган инвестицияларнинг улушлари

(январь-декабрь умумий ҳажмга нисбатан, %да)

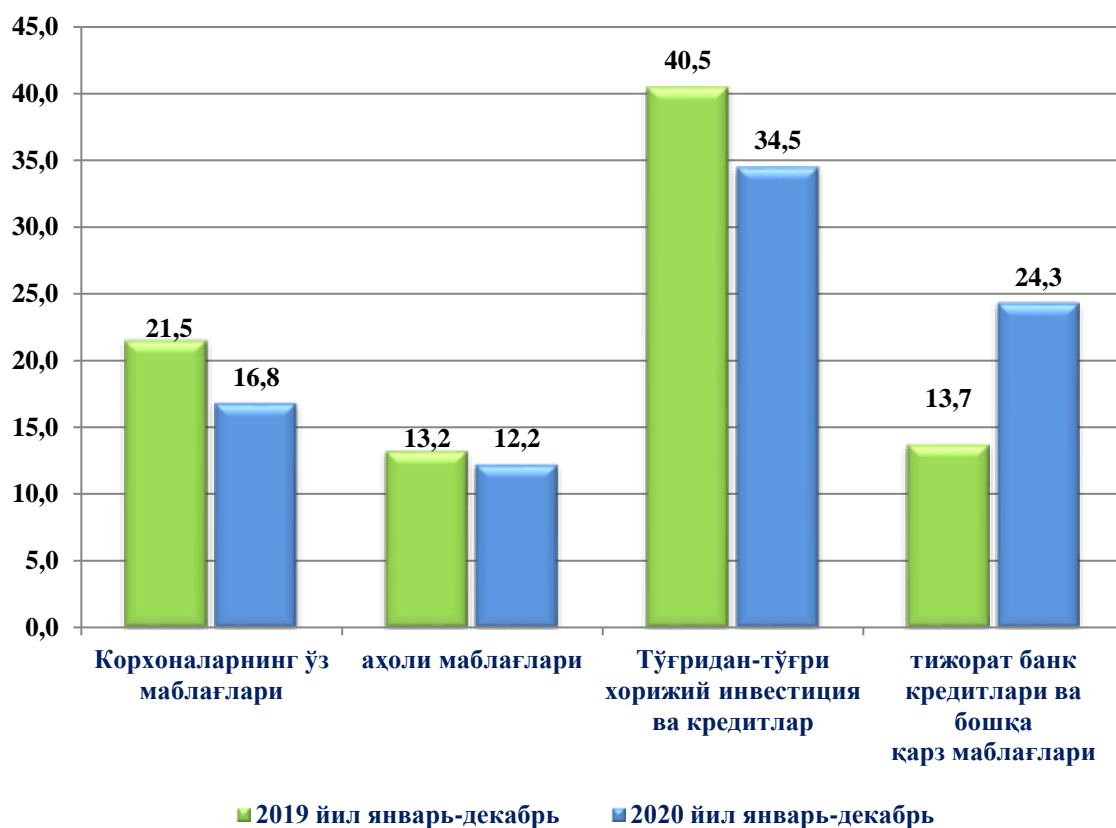


Асосий капиталга киритилган инвестицияларнинг марказлашган молиялаштириш манбалари

(январь-декабрь жами инвестициялар ҳажмидаги улуши, %да)



**Асосий капиталга киритилган инвестицияларнинг марказлашмаган
молиялаштириш манбалари**
(январь-декабрь жами инвестициялар ҳажмидаги улуши, %да)



Марказлашган
молиялаштириш манбалари
хисобидан инвестициялар
таркиби, % да ованных

Ўтган йилнинг мос
даврига нисбатан, % да

0,8 %

Сув таъминоти ва
канализация тизимларини
ривожлантириш
жамгармаси

114,4 %

6,3 %

Республика бюджети

91,2 %

5,0 %

Ўзбекистон
Республикаси
кафолати остида
хорижий кредитлар

2,7 м.

Марказлашмаган
молиялаштириш
манбалари хисобидан
инвестициялар таркиби, % да

Ўтган йилнинг мос
даврига нисбатан, % да

16,8 %

Корхона маблаг

91,6 %

12,2 %

Аҳоли маблаглари

104,2 %

15,3 %

Кафолатланмаган ва
бошқа хорижий
инвестиция ва кредитлар

131,4 %

24,3 %

Тижорат банклари
кредитлари ва бошқа карз

2,0 м.

19,2 %

Тўғридан-тўғри хорижий
инвестициялар

83,5 %

Асосий капиталга киритилган инвестицияларнинг марказлашган молиялаштириш манбалари ҳисобидан киритилган жами инвестициялар 1 378,1 млрд. сўмни ташкил этиб, ўтган йилнинг мос даврига нисбатан 128,5 %га ошган (умумий ҳажмдаги улуши 12,2 %), шундан бюджет маблағлари 711,2 млрд. сўмни, ўтган йилнинг мос даврига нисбатан 91,2 %ни ташкил этиб, (умумий ҳажмдаги улуши 6,3%), Ўзбекистон Республикаси Молия вазирлиги ҳузуридаги Сув таъминоти ва канализация тизимларини ривожлантириш жамғармаси 91,9 млрд. сўмни ташкил этди, ўтган йилнинг мос даврига нисбатан 114,4 %ни ташкил этди. Ўзбекистон Республикаси кафолати остидаги хорижий инвестиция ва кредитлар 575,0 млрд. сўмни ташкил этиб, ўтган йилнинг мос даврига нисбатан 2,7 марта ташкил этганини таъкидлаш лозим.

Асосий капиталга киритилган инвестицияларнинг марказлашмаган молиялаштириш манбалари ҳисобидан киритилган жами инвестициялар 9 941,9 млрд. сўмни ташкил этди, ўтган йилнинг мос даврига нисбатан 114,9 %ни (жами инвестициялар ҳажмидаги улуши 87,8 %) ташкил этди. Шундан жами инвестициялар ҳажмида энг кўп улуш тўғридан-тўғри хорижий инвестиция ва кредитлар ҳисобига тўғри келиб, 3 904,6 млрд. сўмни ташкил этиб, ўтган йилнинг мос даврига нисбатан 99,6 %га пасайган (жами инвестициялар ҳажмидаги улуши 34,5 %), корхоналарнинг ўз маблағлари ҳисобига ўзлаштирилган инвестициялар 1 902,7 млрд. сўмни, ўтган йилнинг мос даврига нисбатан 91,6 %ни (жами инвестициялар ҳажмидаги улуши 16,8 %) ташкил этди, 1 385,8 млрд. сўм аҳоли маблағлари ҳисобига ўзлаштирилган инвестициялар бўлиб, ўтган йилнинг мос даврига нисбатан 104,2 %ни (жами инвестициялар ҳажмидаги улуши 12,2 %) ташкил этди. Тижорат банклари кредитлари ва бошқа қарз маблағлари 2 748,8 млрд. сўмни ташкил этиб, ўтган йилнинг мос даврига нисбатан 2,0 марта (жами инвестициялар ҳажмидаги улуши 24,3 %) ташкил этди.

**Асосий капиталга киритилган инвестицияларнинг
молиялаштириш манбалари бўйича таркиби**

(2020 йил январь-декабрь)

	Жами инвестициялар млрд. сўм	Шундан, молиялаштириш манбалари бўйича (млрд. сўм)				
		Республика бюджети	Корхоналар (махаллий бюджет)	Аҳоли маблағи	Банк кредитлари ва бошқа қарз маблағлари	Чет эл инвестиция- лари ва кредитлар
Вилоят жами:	11 320,0	711,2	1 870,9	1 385,8	2 748,8	4 479,5
Фарғона ш	2 467,3	254,9	731,4	373,1	200,3	892,5
Қўқон ш	845,4	46,7	90,4	85,1	227,9	395,4
Қувасой ш	1 036,9	8,3	191,9	101,3	106,8	624,4
Марғилон ш	446,0	14,5	73,6	67,2	212,4	78,3
Олтиариқ	501,9	21,5	56,0	57,3	192,5	86,2
Қўштепа	480,5	16,6	83,6	36,2	9,0	335,2
Бағдод	161,3	17,2	29,6	30,3	33,6	50,6
Бувайда	168,0	9,9	22,2	53,9	69,5	10,0
Бешариқ	1 117,4	18,3	22,0	53,8	335,3	684,5
Қува	260,6	5,1	14,7	121,6	72,7	44,7
Учкўприк	520,8	16,8	178,2	21,2	200,9	103,7
Риштон	172,5	17,6	40,6	22,3	67,5	24,4
Сўх	94,7	58,4	15,8	13,9	2,5	4,1
Тошлоқ	335,5	19,3	20,3	50,3	140,8	103,1
Ўзбекистон	1 458,4	20,9	105,9	72,6	500,5	755,6
Фарғона т	279,8	41,4	66,8	9,3	109,9	50,5
Данғара	438,4	16,4	36,5	96,5	200,6	88,2
Фурқат	321,1	15,7	71,0	91,7	36,2	105,0
Ёзёвон	213,5	91,7	20,4	28,3	30,0	43,2

**Асосий капиталга киритилган инвестицияларнинг
технологик таркиби
(2020 январь-декабрь, млрд.сўм)**

<i>Шахар ва туманлар</i>	<i>Жами</i>	<i>Шу жумладан</i>		
		<i>Қурилиш монтаж ишлари</i>	<i>Машиналар, асбоб-ускунлар, инвентарлар</i>	<i>Бошқа харажатлар</i>
Вилоят жами:	11 320,0	4 969,2	5 712,1	638,7
Фарғона ш	2 467,3	993,4	1 161,0	312,9
Қўқон ш	845,4	422,5	374,8	48,2
Қувасой ш	1 036,9	264,1	748,4	24,4
Марғилон ш	446,0	197,6	240,9	7,5
Олтиариқ	501,9	202,7	278,4	20,7
Қўштепа	480,5	158,3	309,5	12,8
Бағдод	161,3	78,1	51,3	31,9
Бувайда	168,0	65,2	96,5	6,2
Бешариқ	1 117,4	307,3	801,7	8,4
Қува	260,6	147,2	106,5	6,9
Учкўприк	520,8	89,2	427,2	4,4
Риштон	172,5	91,4	79,1	2,1
Сўх	94,7	73,2	12,7	8,9
Тошлоқ	335,5	145,0	154,3	36,2
Ўзбекистон	1 458,4	1 033,6	342,9	82,0
Фарғона т	279,8	102,8	169,9	7,1
Данғара	438,4	217,0	219,8	1,5
Фурқат	321,1	248,4	63,8	8,9
Ёзёвон	213,5	132,4	73,4	7,8

**Асосий капиталга киритилган инвестицияларнинг
такрор ишлаб чиқариш таркиби
(2020 йил январь-декабрь, млрд.сўм)**

<i>Шахар ва туманлар</i>	<i>Жами инвестициялар</i>	<i>Шу жумладан</i>		
		<i>Янги қурилиш</i>	<i>Кенгайтириш, реконструкция, модернизация қилиш ва техник қайта қуrolлантириш</i>	<i>Бошқа харажатлар</i>
Вилоят жами:	11 320,0	5 326,9	3 353,2	2 639,9
Фарғона ш	2 467,3	888,3	613,5	965,4
Қўқон ш	845,4	399,6	399,1	46,8
Қувасой ш	1 036,9	366,0	114,4	556,5
Марғилон ш	446,0	227,3	164,8	53,9
Олтиариқ	501,9	248,9	121,2	131,7
Қўштепа	480,5	145,0	40,9	294,6
Бағдод	161,3	73,8	39,8	47,7
Бувайда	168,0	71,4	36,5	60,0
Бешариқ	1 117,4	563,9	529,9	23,6
Қува	260,6	174,5	56,3	29,8
Учкўприқ	520,8	174,2	261,8	84,9
Риштон	172,5	68,6	73,6	30,3
Сўх	94,7	71,3	17,8	5,6
Тошлоқ	335,5	219,3	78,8	37,5
Ўзбекистон	1 458,4	915,0	482,0	61,4
Фарғона т	279,8	118,6	104,4	56,8
Данғара	438,4	230,1	138,3	69,9
Фурқат	321,1	215,9	59,0	46,3
Ёзёвон	213,5	155,1	21,2	37,3

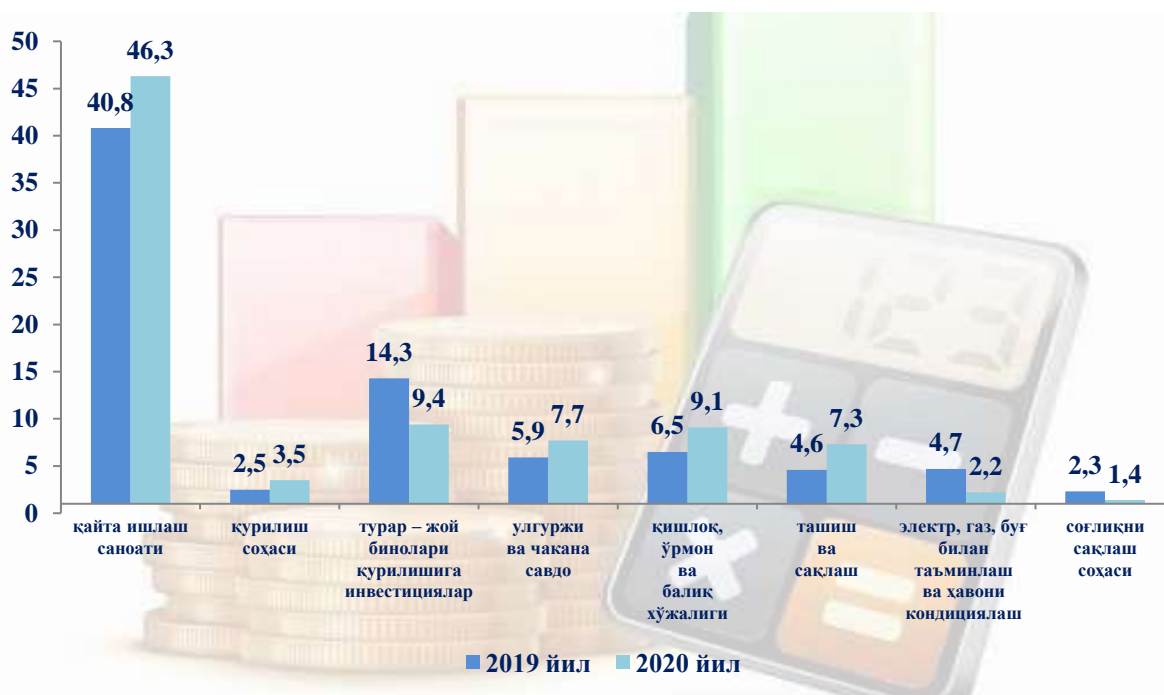
**Иқтисодий фаолият турлари бўйича
асосий капиталга киритилган инвестициялар**

	<i>январь–декабрь</i>			
	<i>2019 йил</i>	<i>Умумий ҳажмга нисбатан %да</i>	<i>2020 йил</i>	<i>Умумий ҳажмга нисбатан %да</i>
Жами, млрд.сўм	8 685,4	100,0	11 320,0	100,0
<i>шу жумладан иқтисодий фаолият турлари бўйича:</i>				
кишлоқ, ўрмон ва балиқ хўжалиги	555,1	6,5	1 032,0	9,1
тоғ–кон саноати	79,4	0,9	172,1	1,5
ишлаб чиқариш саноати	3 486,5	40,8	5 239,4	46,3
электр, газ, буғ билан таъминлаш ва ҳавони кондициялаш	398,1	4,7	244,1	2,2
сув билан таъминлаш, канализация тизими, чиқиндиларни йиғиш ва утилизация қилиш	128,2	1,5	151,6	1,3
қурилиш	213,7	2,5	399,1	3,5
улгуржи ва чакана савдо, моторли транспорт воситалари ва мотоциклларни таъмирлаш	505,2	5,9	868,1	7,7
ташиш ва сақлаш	392,4	4,6	829,0	7,3
яшаш ва овқатланиш бўйича хизматлар	55,5	0,6	50,9	0,4
ахборот ва алоқа	57,2	0,7	51,8	0,5
молиявий ва суғурта фаолияти	67,2	0,8	41,4	0,4
профессионал, илмий ва техник фаолият	476,3	5,6	27,6	0,2
таълим	276,4	3,2	443,5	3,9
соғлиқни сақлаш ва ижтимоий хизматлар кўрсатиш	196,9	2,3	153,3	1,4
бошқа иқтисодий фаолият турларидан ташқари: турар – жой бинолари қурилишига инвестициялар	1 219,1	14,3	1 060,8	9,4
санъат, кўнгил очиш ва дам олиш	64,0	0,7	82,2	0,7
бошқа фаолият турлари	514,2	5,9	473,4	4,2

Иқтисодий фаолият турлари бўйича тоғ-кон саноатида – 172,1 млрд. сўм (жами инвестициялар ҳажмида 1,5 %), (шундан кумир қазиб олиш – 131,9 млрд. сўм), қайта ишлаш саноатида – 5 239,4 млрд. сўм, (46,3 %) шундан озиқ-овқат маҳсулотлари, ичимликлар ва тамаки маҳсулотлари – 307,1 млрд. сўм (2,7 %), тўқимачилик маҳсулотлари ва кийим – 908,8 млрд. сўм (8,0 %), кимё маҳсулотлари – 240,0 млрд. сўм (2,1 %), нометалл минерал маҳсулотлар – 2 849,3 млрд. сўм (25,2 %), металлургия – 35,3 млрд. сўм, электр, газ, буғ билан таъминлаш ва ҳавони кондициялаш – 244,1 млрд. сўм (2,2 %), қурилиш – 399,1 млрд. сўм (3,5 %), ташиш ва сақлаш – 829,0 млрд. сўм (8,3 %), улгуржи ва чакана савдо, моторли транспорт воситалари ва мотоциклларни таъмирлаш – 868,1 млрд. сўм (7,7 %), ахборот ва алоқа – 51,8 млрд. сўм (0,5 %), профессионал, илмий ва техник фаолият – 27,6 млрд. сўм (0,2 %), таълим – 443,5 млрд. сўм (3,9 %), бошқа иқтисодий фаолият турларидан ташқари турар жой бинолари қурилишига – 1 060,8 млрд. сўмлик (9,4 %) инвестициялар ўзлаштирилди.

Кирилган инвестицияларда катта улушга эга бўлган соҳалар

(январь-декабрь ҳолатига, %да)



Худудлар кесимида ўзлаштирилган инвестициялар
(2020 йил январь-декабрь)

	<i>Умумий ҳажм</i>		<i>Аҳоли эгон бошига</i>	
	<i>млрд.сўм</i>	<i>ўсиш суръати, %да</i>	<i>минг.сўм</i>	<i>ўсиш суръати, %да</i>
Вилоят жами	11 320,0	116,4	2 990,0	114,3
<i>шаҳарлар:</i>				
Фарғона	2 467,3	101,0	8 473,0	99,3
Қўқон	845,4	112,8	3 320,7	111,1
Қувасой	1 036,9	128,4	11 018,9	126,0
Марғилон	2 467,3	101,5	1 882,6	99,9
<i>туманлар:</i>				
Олтиариқ	501,9	117,1	2 361,7	115,0
Қўштепа	480,5	170,5	2 511,8	167,1
Боғдод	161,3	129,3	744,7	126,6
Бувайда	168,0	85,7	733,7	84,0
Бешариқ	1 117,4	108,6	4 879,4	106,8
Қува	260,6	84,2	1 005,5	82,8
Учкўприқ	520,8	108,7	2 269,4	106,7
Риштон	172,5	103,9	850,6	102,1
Сўх	94,7	152,0	1 208,4	149,1
Тошлоқ	335,5	153,4	1 652,0	150,4
Ўзбекистон	1 458,4	157,1	6 081,9	154,4
Фарғона	279,8	100,4	1 306,2	98,5
Данғара	438,4	120,4	2 510,6	118,0
Фурқат	321,1	139,8	2 714,2	137,5
Ёзёвон	213,5	111,7	1 921,8	109,5

Асосий капиталга киритилган хорижий инвестициялар

2020 йил январь–декабрь ойларида асосий капиталга киритилган хорижий инвестиция ва кредитларнинг умумий ҳажми 4 479,5 млрд.сўм бўлиб 443,0 млн. АҚШ доллари ёки 2019 йилнинг мос даврига нисбатан 108,4 %га ўсди. Жами хорижий инвестициялар 2 235,7 млрд. сўм бўлиб, 222,3 млн. АҚШ долларини ташкил этди, шундан 2 172,0 млрд. сўм тўғридан-тўғри хорижий инвестициялар бўлиб, 216,0 млн. АҚШ долларини, бошқа хорижий инвестициялар 63,7 млрд.сўм бўлиб, 6,3 млн. АҚШ долларини ташкил этди. Жами хорижий кредитлар 2 243,8 млрд.сўм бўлиб, 220,7 млн. АҚШ долларни, шундан 575,0 млрд.сўм Ҳукумат кафолати остидаги хорижий кредитлар бўлиб 56,8 млн. АҚШ долларини, кафолатланмаган хорижий кредитлар 1 668,8 млрд.сўм бўлиб 163,9 млн. АҚШ долларини ташкил этди.

Асосий капиталга киритилган хорижий инвестиция ва кредитларнинг таркиби (2020 йил январь-декабрь)

	млрд. сўм	шу жумладан :	
		давлат кафолати остида	тўғридан-тўғри ва бошқалар
Жами асосий капиталга киритилган хорижий инвестиция ва кредитлар	4 479,5	575,0	3 904,5
<i>шу жумладан:</i>			
давлат	153,5	153,5	-
нодавлат	4 326,0	421,5	3 904,5

Ҳисобот даврида Фарғона вилоят бўйича тўғридан – тўғри хорижий инвестиция ва кредитлар 3 904,5 млрд.сўмни ташкил этиб, жами хорижий инвестиция ва кредитлардаги нодавлат секторига киритилган тўғридан–тўғри хорижий инвестиция ва кредитларнинг улуши 90,3 %ни ташкил қилди.

**Хорижий инвестиция ва кредитларнинг
алоҳида иқтисодий фаолият турлари бўйича тақсимланиши**
(январь-декабрь, умумий ҳажмга нисбатан, %да)



Хорижий инвестиция ва кредитларнинг иқтисодий фаолият турлари бўйича салмоқли қисмининг ўзлаштирилиши қайта ишлаш саноатига тўғри келиб 3 117,1 млрд.сўмни ташкил этиб, жами хорижий инвестиция ва кредитлар ҳажмидаги улуши – 69,6 %ни, тоғ-кон саноатида – 102,2 млрд.сўмни ташкил этиб, жами хорижий инвестиция ва кредитларнинг 2,3 %ни, қишлоқ, ўрмон ва балиқ хўжалиги соҳасида – 346,4 млрд.сўмни ташкил этиб, жами хорижий инвестиция ва кредитларнинг 7,7 %ни ташкил этди.

Шу билан бирга, ташиш ва сақлаш соҳасида 418,9 млрд. сўмни, жами хорижий инвестиция ва кредитларнинг 9,4 %ни, ҳамда қурилиш соҳасига эса 63,0 млрд. сўмни ташкил этди. Ушбу иқтисодий фаолият турлари бўйича хорижий инвестиция ва кредитларнинг ўзлаштирилиши 2019 йилнинг январь-декабрь ойларига нисбатан ортганлиги кузатилди.

Ижтимоий соҳа объектларини қуриш

Уй–жой қурилишида 1 059,8 млрд. сўмлик инвестициялар ўзлаштирилди ёки жами инвестициялар ҳажмининг 9,4 %ни ташкил қилди.

2020 йилнинг январь-декабрида янги қурилиш ва реконструкция ҳисобидан фойдаланишга топширилган турар–жой ва ижтимоий соҳа объектлари

	Барча манбалар ҳисобидан			
	фойдаланишга топширилди		Ўтган йилнинг мос даврига ўсиш суръати, %да	
	жами	шу жумладан қишлоқ жойларда	жами	шу жумладан қишлоқ жойларда
Уй–жой, умумий майдони минг.кв.м	943,6	656,9	82,9	79,4
<i>ундан:</i>				
якка тартибдаги уй–жойлар	866,3	620,3	87,6	83,6
якка тартибдаги уй–жойлар намунавий лойиҳалар бўйича шаҳар ва қишлоқ жойларда	51,7	36,6	47,7	43,1
Касалхоналар, ётоқ ўрни	525	140	83,3	-
Умумий таълим ва маҳсус мактаблар, ўқувчилар ўрни	6 002	2 414	98,4	66,5
Сув тармоқлари, км	90,1	71,7	36,2	37,0
Газ тармоқлари, км	7,7	6,2	197,4	2,2 м

2020 йил январь–декабрь ойларида умумий майдони 943,6 минг кв.м. бўлган 4 690 та уй ёки 6 009 та квартира (2019 йилнинг январь–декабрь ойига нисбатан 82,9 %), шу жумладан қишлоқ жойларида 656,9 минг. кв.м. (79,4 %) уй–жой фойдаланишга топширилди.

Коммунал қурилишда 90,1 км. сув тармоқлари (71,7 км. қишлоқ жойларда) ва 7,7 км. газ тармоқлари (6,2 км. қишлоқ жойларда) ишга туширилиб, сув тармоқлари 2019 йилнинг январь–декабрь ойига нисбатан 36,2 %ни ташкил этди, қишлоқ жойларда эса бу кўрсаткич 37,0 %ни ташкил этди. Касалхоналар, амбулатория – поликлиника муассасалари ва қишлоқ врачлик пунктлари қуриш ва капитал реконструкция қилишга 44,2 млрд. сўмлик инвестициялар ўзлаштирилди,

шунингдек, умумтаълим ва ихтисослаштирилган мактабларни қуриш ва капитал реконструкция қилишга 133,0 млрд. сўмлик инвестициялар ўзлаштирилди.

Сув тармоқлари қурилишига 6 106,2 млн. сўм, аҳоли маблағлари ҳисобидан (умумий ҳажмининг 100,0 %) ўзлаштирилди.

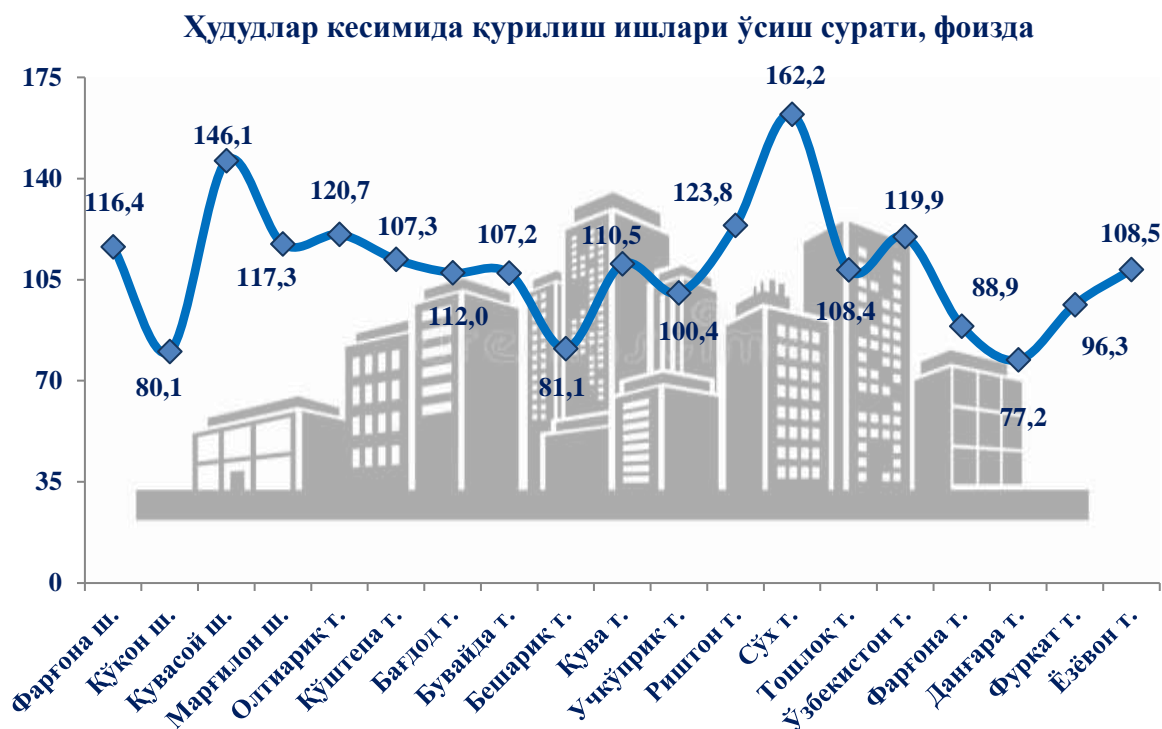
Газ тармоқлари қурилишига 226,2 млн. сўм, аҳоли маблағлари ҳисобидан (умумий ҳажмининг 100 %) ўзлаштирилди.

Намунавий уй-жойлар

2020 йилнинг январь–декабрь ойларида вилоятда умумий майдони 51,7 минг кв.м бўлган 41 та намунавий лойиҳалар асосида уй-жойлар қуриб фойдаланишга топшириди.

Қурилиш фаолияти

2020 йил январь–декабрь ойларида 5 089,6 млрд. сўмлик қурилиш ишлари бажарилиб, ўсиш суръати 2019 йилнинг январь–декабрь ойларига нисбатан 107,2 %ни ташкил этди.



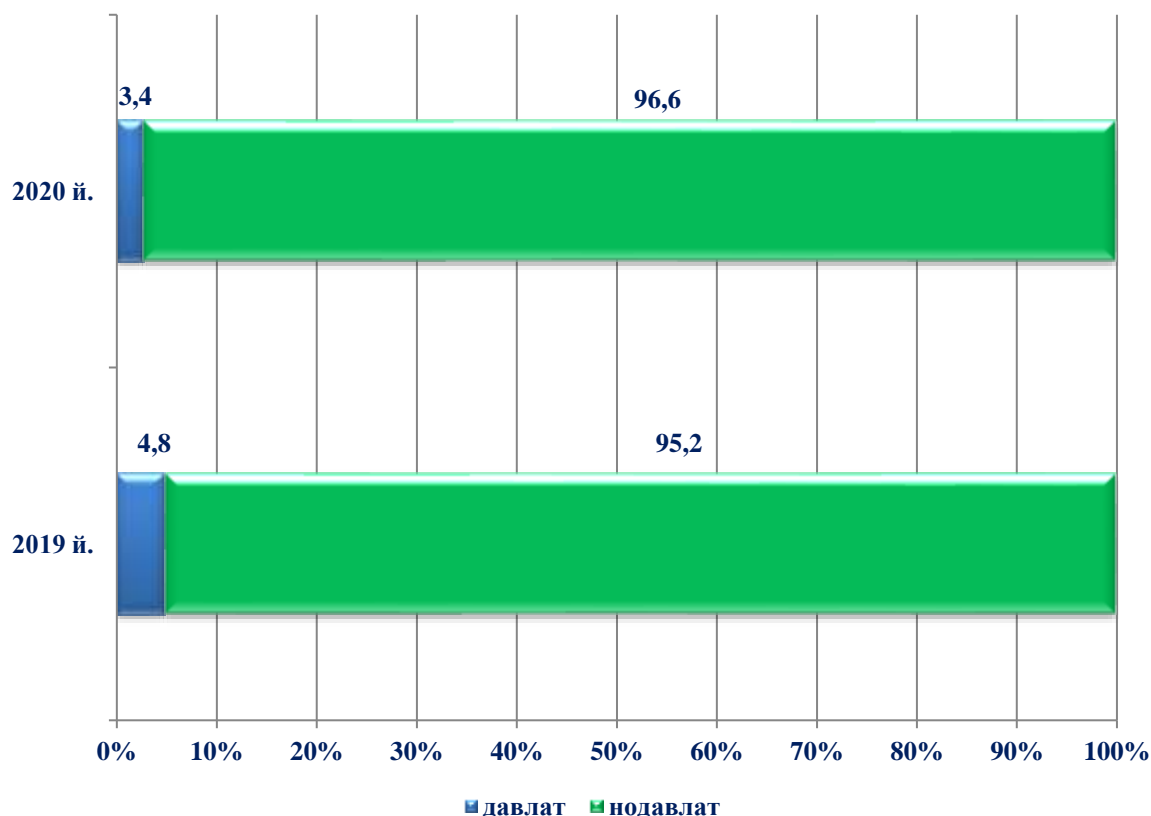
Худудлар кесимида қурилиш ишлари умумий ҳажмини кўрадиган бўлсак, Фарғона шаҳрида, 1 253,4 млрд. сўмлик қурилиш ишлари бажарилди, жами қурилиш ишлари ҳажмининг 24,6 % (ўтган йилнинг мос даврига нисбатан 116,4 %) ни ташкил этди. Қўқон шаҳрида 358,7 млрд. сўмлик қурилиш ишлари бажарилган бўлиб, жами қурилиш ишлари ҳажмининг 7,0 % (ўтган йилнинг мос даврига нисбатан 80,1 %)ни, Қувасой шаҳрида 209,4 млрд сўмлик қурилиш ишлари бажарилди, (жами

қурилишдаги улуши 4,1 % ўсиш суръати 146,1 %)ни, Марғилон шаҳрида 776,9 млрд сўмлик қурилиш ишлари бажарилди (жами қурилишдаги улуши 15,3 %, ўсиш суръати 117,3 %), Фарғона туманида 76,4 млрд сўмлик қурилиш ишлари бажарилди (жами қурилишдаги улуши 1,5 %, ўсиш суръати 88,9 %), Олтиариқ туманида 193,8 млрд сўмлик қурилиш ишлари бажарилди (жами қурилишдаги улуши 3,8 %, ўсиш суръати 120,7 %), Қўштепа туманида 250,7 млрд сўмлик қурилиш ишлари бажарилди (жами қурилишдаги улуши 4,9 %, ўсиш суръати 112,0 %), Боғдод туманида 325,1 млрд сўмлик қурилиш ишлари бажарилди (жами қурилишдаги улуши 6,4 %, ўсиш суръати 107,3 %), Бешариқ туманида 257,7 млрд сўмлик қурилиш ишлари бажарилди (жами қурилишдаги улуши 5,1 %, ўсиш суръати 81,1 %), Бувайда туманида 124,0 млрд сўмлик қурилиш ишлари бажарилди (жами қурилишдаги улуши 2,4 %, ўсиш суръати 107,2 %), Данғара туманида 198,5 млрд сўмлик қурилиш ишлари бажарилди (жами қурилишдаги улуши 3,9 %, ўсиш суръати 77,2 %), Қува туманида 189,1 млрд сўмлик қурилиш ишлари бажарилди (жами қурилишдаги улуши 3,7 %, ўсиш суръати 110,5 %), Риштон туманида 84,1 млрд сўмлик қурилиш ишлари бажарилди (жами қурилишдаги улуши 1,7 %, ўсиш суръати 123,8 %), Сўх туманида 100,7 млрд сўмлик қурилиш ишлари бажарилди (жами қурилишдаги улуши 2,0 %, ўсиш суръати 162,2 %), Тошлоқ туманида 126,8 млрд сўмлик қурилиш ишлари бажарилди (жами қурилишдаги улуши 2,5 %, ўсиш суръати 108,4 %), Ўзбекистон туманида 131,0 млрд сўмлик қурилиш ишлари бажарилди (жами қурилишдаги улуши 2,6 %, ўсиш суръати 119,9 %), Учкўприк туманида 142,0 млрд сўмлик қурилиш ишлари бажарилди (жами қурилишдаги улуши 2,8 %, ўсиш суръати 100,4 %), Фурқат туманида 145,9 млрд сўмлик қурилиш ишлари бажарилди (жами қурилишдаги улуши 2,9 %, ўсиш суръати 96,3 %), Ёзёвон туманида 145,5 млрд сўмлик қурилиш ишлари бажарилди (жами қурилишдаги улуши 2,9 %, ўсиш суръати 108,5 %).

Мулкчилик шакллари бўйича қурилиш ишлари таркиби

	январь–декабрь	
	2019 йил	2020 йил
Қурилиш ишлари, млрд. сўм	4 162,8	5 089,6
<i>шу жумладан:</i>		
давлат	198,2	135,0
нодавлат	3 964,6	4 954,6

Қурилиш ишларини мулкчилик шакллари бўйича кўриниши
(январь-декабрь, умумий ҳажмга нисбатан, %да)



Мулкчиликнинг нодавлат шаклидаги қурилиш ташкилотлари томонидан 4 954,6 млрд. сўмлик қурилиш ишлари бажарилган бўлиб, жами қурилиш ишлари ҳажмининг 96,6 %ни ташкил қилди.

Мулкчиликнинг давлат шаклидаги қурилиш ташкилотлари томонидан 135,0 млрд. сўмлик қурилиш ишлари бажарилган бўлиб, жами қурилиш ишлари ҳажмининг 3,4 %ни ташкил қилди.

Қурилиш ишлари умумий ҳажмининг 61,6 %ни янги қурилиш, реконструкция қилиш, кенгайтириш ва корхоналарни техник қайта қурулантиришга 38,4 %ни эса капитал, жорий таъмирлашга ва бошқа қурилиш пудрат ишларига тўғри келди.

Худудлар кесимида қурилиш ишлари

	2019 йил январь- декабрь (млрд. сўм)	2020 йил январь- декабрь (млрд. сўм)	Ўтган йилга нисбатан, % да	Жамига нисбатан улуши, % да
Вилоят жами	4 162,8	5 089,6	107,2	100,0
Фарғона ш.	946,5	1 253,3	116,4	24,6
Қўқон ш.	392,7	358,7	80,1	7,0
Қувасой ш.	124,8	209,4	146,1	4,1
Марғилон ш.	582,8	776,9	117,3	15,3
Олтиариқ	140,7	193,8	120,7	3,8
Қўштепа	196,8	250,7	112,0	4,9
Бағдод	266,6	325,1	107,3	6,4
Бувайда	100,6	124,0	107,2	2,4
Бешариқ	278,7	257,7	81,1	5,1
Қува	148,5	189,1	110,5	3,7
Учкўприк	124,3	142,0	100,4	2,8
Риштон	59,5	84,1	123,8	1,7
Сўх	54,2	100,7	162,2	2,0
Тошлоқ	102,1	126,8	108,4	2,5
Ўзбекистон	95,0	131,0	119,9	2,6
Фарғона т.	75,6	76,4	88,9	1,5
Данғара	224,2	198,5	77,2	3,9
Фурқат	131,5	145,9	96,3	2,9
Ёзёвон	117,7	145,5	108,5	2,9

Фарғона вилоятида 2020 йил январь-декабрь ойларида секторлар кесимида қурилиш ишлари ҳажмлари кўрсаткичлари

Йирик пудрат ташкилотлари	<ul style="list-style-type: none">• ҳажми - 631,7 млрд. сўм• ўсиш суръати - 138,4 %.
Кичик ташкилотлар ва микрофирмалар	<ul style="list-style-type: none">• ҳажми- 3 146,3 млрд. сўм• ўсиш суръати- 102,9 %
Норасмий сектор	<ul style="list-style-type: none">• ҳажми - 1 311,5 млрд. сўм• ўсиш суръати - 106,3%

Бинолар ва иншоотларни қуриш бўйича қурилиш ишлари таркибида йирик қурилиш ташкилотлари томонидан бажарилган қурилиш ишлари ҳажми улуши 9,6%. Бунда кичик корхона ва микрофирмалар улуши 58,3 % (5,4 %га камайди) ва норасмий секторнинг улуши 32,0 % (0,8 %га камайиш) ни ташкил этди.

Фуқаролик қурилиши объектларини қуриш ишлари бўйича йирик пудрат ташкилотларининг улуши 31,4 %ни ташкил этди ва ўтган йилнинг мос даврига нисбатан 3,2 %га камайди. Шунингдек, кичик корхоналар ва микрофирмалар улуши 67,5 %ни ташкил этиб, ўтган йилнинг мос даврига нисбатан 3,4 %га кўпайди.

Ихтисослаштирилган қурилиш ишлари таркибида йирик пудрат ташкилотлари томонидан бажарилган қурилиш ишлари ҳажмининг улуши ўтган йилнинг мос даврига нисбатан 12,9 % пунктга камайди ва 13,9 %ни ташкил этди. Қолган 86,1 % кичик корхона ва микрофирмалар ҳиссасига тўғри келиб 2019 йилнинг январь-декабрь ойларидаги кўрсаткичга нисбатан 12,9 % пунктга кўпайди.

V. КОРХОНА ВА ТАШКИЛОТЛАРНИНГ МОЛИЯВИЙ НАТИЖАЛАРИ

Фойда Ҳисобот маълумотларига кўра, 2020 йилнинг январь-декабрь ойларида иқтисодиёт тармоқларида корхона ва ташкилотлар томонидан 870 916,2 млн.сўм миқдорда якуний молиявий натижа олинди.

2019 йилнинг шу даврига нисбатан солиштирганимизда, фойда ҳажми 2019 йил январь-ноябрь ойларида 862 152,3 млн. сўмни ташкил этган бўлса, 2020 йил жорий даврда фойда 870 916,2 млн. сўмни ташкил этди.

2020 йилнинг январь-ноябрь ойларида иқтисодий фаолият турлари бўйича якуний молиявий натижалари

	Фойда, зарар (-), млн.сўм	2019 йилнинг январь-ноябрга нисбатан %да
Жами¹⁾	870 916,2	101
Тоғ-кон саноати ва очик конларни ишлаш	-	-
Ишлаб чиқарадиган саноат	837 432	110,2
Электр, газ, буғ билан таъминлаш ва ҳавони кондициялаш	-2 315	-
Курилиш	4 697,8	116,1
Савдо	23 908,4	51,9
Ташиш ва сақлаш	2 659	6,2
Яшаш ва овқатланиш бўйича хизматлар	46,5	30,2
Молиявий ва суғурта фаолияти	-	-
Кўчмас мулк билан операциялар	1 846,2	39,9
Профессионал, илмий ва техник фаолият	-7,6	-
Бошқариш бўйича фаолият ва ёрдамчи хизматлар кўрсатиш	117,8	113,9
Соғлиқни сақлаш ва ижтимоий хизматлар кўрсатиш	1 791,5	41,4
Бошқалар	739,6	88,4

¹⁾Бюджет ва бошқа нотижорат ташкилотлар, маҳсулот ишлаб чиқарувчи қишлоқ хўжалик корхоналари, фермер ва деҳқон хўжаликлари, суғурта ташкилотлари, банклар, кичик корхоналар ва микрофирмаларсиз.

2020 йилнинг январь-ноябрь ойларида ўтган йилнинг шу даврига нисбатан солиштирганимизда, фойданинг асосий ўсиши “Ўзкимёсаноат” АЖ (392,3 млрд.сўм) “Ўздонмахсулот” АК (74,1 млрд.), “Ўзавтосаноат” АЖ (34,8 млрд. сўм) га тўғри келади.

Фойданинг пасайиши. Йирик тижорат корхоналари томонидан фойданинг ўтган йилнинг шу даврига нисбатан “Ўзбекнефтегаз” АЖ (160,0 млрд. сўмга;) “Ўзпахтасаноат” АЖ (0,1 млрд.сўм ёки 0,5 %га) вазирликларида камайиши кузатилди.

**2020 йилнинг январь- ноябрь ойларида ҳудудлар кесимида
яқуний молиявий натижалари**

	<i>Фойда, зарар(-), млн. сўм</i>	<i>2019 йилнинг январь-ноябрга нисбатан %да</i>
Фарғона вилояти¹⁾	870 916,2	101
<i>шаҳарлар:</i>		
Фарғона	536 709,9	89,1
Кўкон	-12 281,5	-
Қувасой	226 450,1	169,4
Марғилон	1 653,8	42,7
<i>туманлар:</i>		
Олтиариқ	352,4	193,2
Қўштепа	-16 289,9	-
Боғдод	26 104	119,7
Бувайда	-	-
Бешариқ	1 610,9	84
Қува	12 286,4	85,2
Учкўприқ	469,7	23,4
Риштон	5 102,3	96,1
Сўх	-	-
Тошлок	85 905,2	120,6
Ўзбекистон	-906,3	-
Фарғона	1 994,3	52,9
Данғара	339,5	78,7
Фурқат	-	-
Ёзёвон	1 415,4	67,7

¹⁾Бюджет ва бошқа нотижорат ташиқлотлар, маҳсулот ишлаб чиқарувчи қишлоқ хўжалиқ корхоналари, фермер ва деҳқон хўжалиқлари, сугурта ташиқлотлари, банклар, кичик корхоналар ва микрофирмаларсиз

Худудлар кесимида фойданинг асосий қисми Фарғона шаҳар – 536 709,9 млн. сўм (жами фойданинг 61,6 %) Қувасой шаҳар – 226 450,1 млн.сўм (26,0 %) ҳамда Тошлоқ тумани – 85 905,2 млн.сўм (9,9 %)га тўғри келади.

Зарар. 2020 йилнинг январь-ноябрь ойларида 22 та корхона ва ташкилотлар 126,7 млрд.сўм зарарга йўл қўйди.

Зарарнинг асосий қисми, “Ўзавтосаноат” АЖ – 8,4 млрд.сўм (вилоят бўйича жами зарарнинг 6,7 %) ,Уй-жой коммунал хизмат кўрсатиш вазирлиги 5,6 млрд.сўм (4,4 %) “Ўзбекнефтегаз” АЖ –0,8 млрд.сўм (0,7 %) корхоналарига тўғри келади.

2020 йилнинг январь-ноябрь ойларида зарар кўрган корхона ва ташкилотларнинг молиявий натижалари

(жамига нисбатан %да)



Корхона ва ташкилотларнинг дебиторлик ва кредиторлик қарздорлиги ҳолати

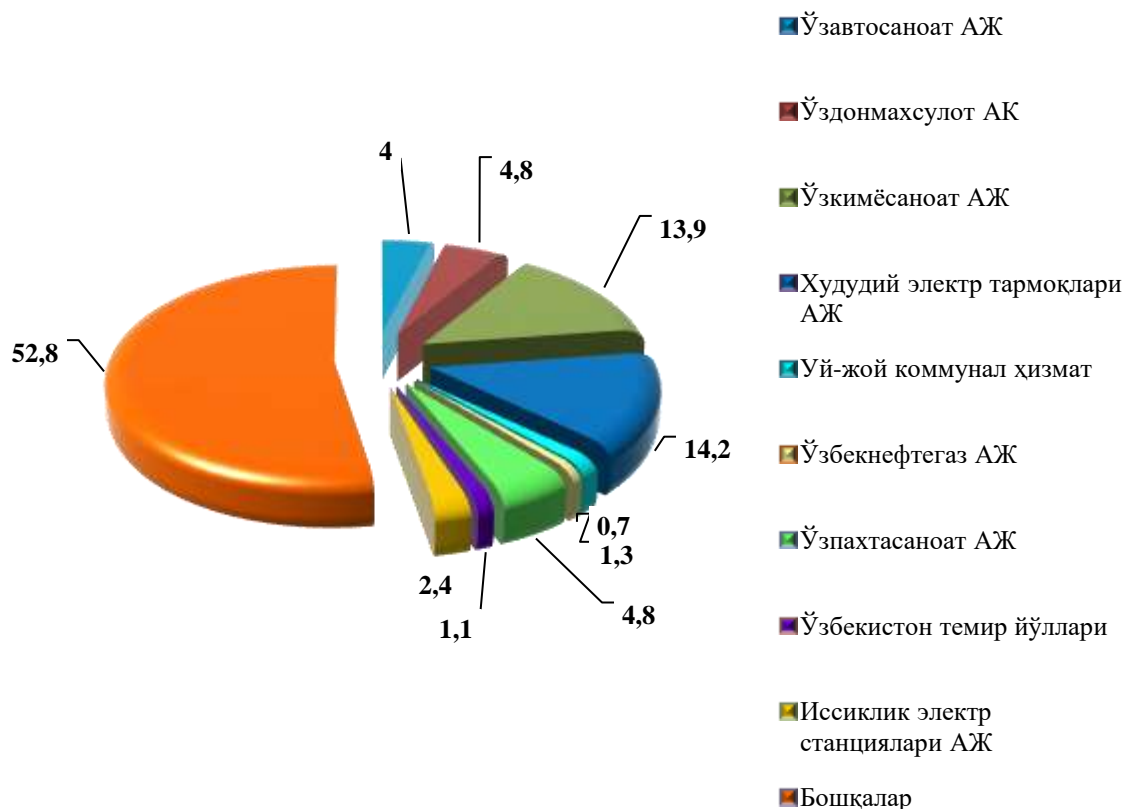
2020 йил 1 декабрь ҳолатига дебитор қарздорликнинг умумий ҳажми 2 499,0 млрд. сўмни ташкил қилди, шундан муддати ўтган дебитор қарздорлик – 104,6 млрд. сўм (жами қарздорликнинг 4,2 %).

Муддати ўтган дебитор қарздорликни 2019 йилнинг 1 декабрига нисбатан солиштирганимизда 7,8 марта кўпайганини, жами дебитор қарздорликдаги улуши 3,7 ф.пунктга кўпайганини кўрамыз.

2020 йил 1 декабрь ҳолатига ҳудудлар кесимида дебитор қарздорлик

	Дебитор қарздорлик, млн. сўм	2019 йилнинг январь-ноябрга нисбатан % да
Фарғона вилояти	2 498 987,4	99,1
<i>шаҳарлар:</i>		
Фарғона	1 196 368,9	74,6
Кўкон	355 132,3	140,3
Қувасой	257 448,7	288,4
Марғилон	543,8	54,2
<i>туманлар:</i>		
Олтиариқ	3 402,3	49,6
Қўштепа	22 127,3	0,0
Боғдод	74 916,6	113,7
Бувайда	0,0	0,0
Бешариқ	55 512,3	232,9
Қува	24 876,1	84,0
Учкўприқ	6 752,4	122,7
Риштон	7 786,5	40,2
Сўх	0,0	0,0
Тошлок	410 054,6	120,2
Ўзбекистон	44 511,6	261,0
Фарғона	4 315,9	18,7
Данғара	1 574,9	77,4
Фурқат	0,0	0,0
Ёзёвон	33 663,2	84,1

2020 йил 1 декабрь ҳолатига вазирлик ва идораларнинг дебитор қарздорлиги
(жамига нисбатан %да)



Энг кўп дебитор қарздорлик “Худудий электр тармоқлари” АЖ – 354,9 млрд. сўм (вилоят бўйича жами дебитор қарздорликнинг 14,2 %), “Ўзкимёсаноат” АЖ – 348,0 млрд. сўм (13,9 %), Ўзпахтасаноат” АЖ - 118,8 млрд. сўм (4,8 %) “Иссиқлик электр станциялари” АЖ – 60,9 млрд. сўм (2,4 %) кузатилмоқда.

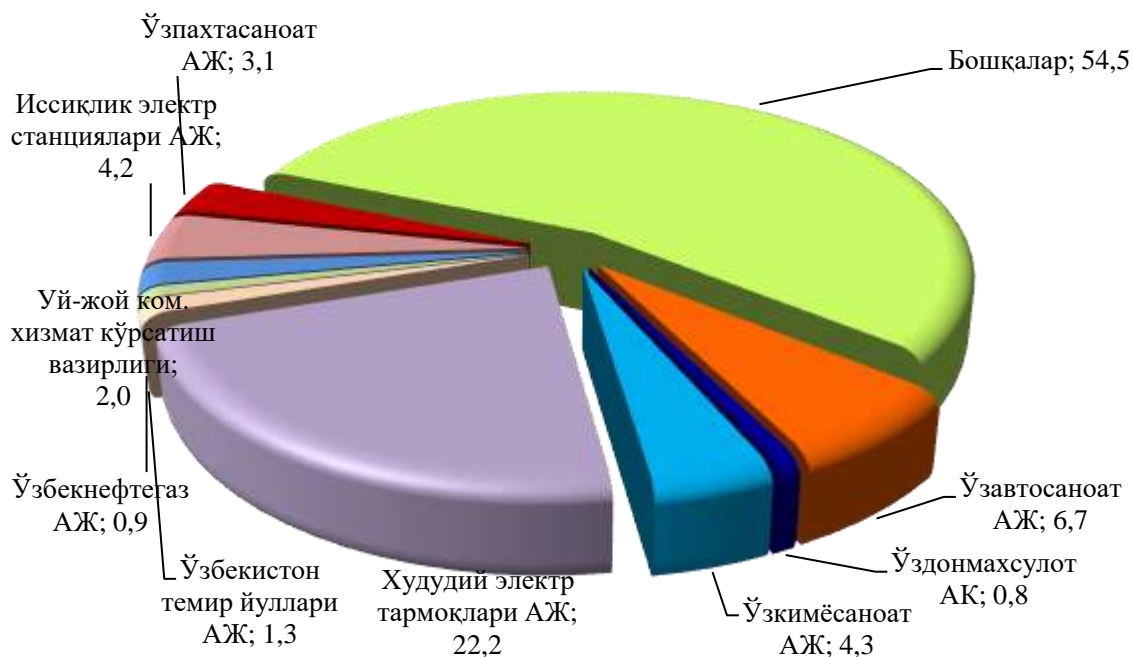
2020 йил 1 декабрь ҳолатига кредитор қарздорликнинг умумий ҳажми 2636,8 млрд. сўм, ундан муддати ўтган – 108,0 млрд. сўм ёки жами кредитор қарздорликнинг 4,1 %ни ташкил этди.

2020 йил 1 декабрь ҳолатига ҳудудлар кесимида кредитор қарздорлик

	<i>Кредитор қарздорлик, млн. сўм</i>	<i>2019 йилнинг январь-ноябрга нисбатан %да</i>
Фарғона вилояти¹⁾	2 636 838,6	104,5
<i>шаҳарлар:</i>		
Фарғона	1 061 157,6	112,7
Кўқон	479 086,5	98,2
Қувасой	88 026,1	2,1 м.
Марғилон	39 116,3	107,2 м.
<i>туманлар:</i>		
Олтиариқ	1 133,4	394,9
Кўштепа	2 582,1	0,0
Боғдод	51 923,0	66,3
Бувайда	0,0	0,0
Бешариқ	31 632,0	57,1
Қува	41 351,4	69,7
Учкўприқ	6 680,2	122,2
Риштон	7 699,0	26,8
Сўх	0,0	0,0
Тошлоқ	734 262,1	98,9
Ўзбекистон	58 388,3	187,8
Фарғона	3 328,4	67,9
Данғара	1 850,7	73,8
Фурқат	0,0	0,0
Ёзёвон	28 621,6	65,5

¹⁾Бюджет ва бошқа нотижорат ташиқлотлар, маҳсулот ишлаб чиқарувчи қишлоқ хўжалиқ корхоналари, фермер ва деҳқон хўжалиқлари, суғурта ташиқлотлари, банклар, кичик корхоналар ва микрофирмаларсиз

2020 йил 1 декабрь ҳолатига вазирлик ва идораларнинг кредитор қарздорлиги
(жамига нисбатан %да)



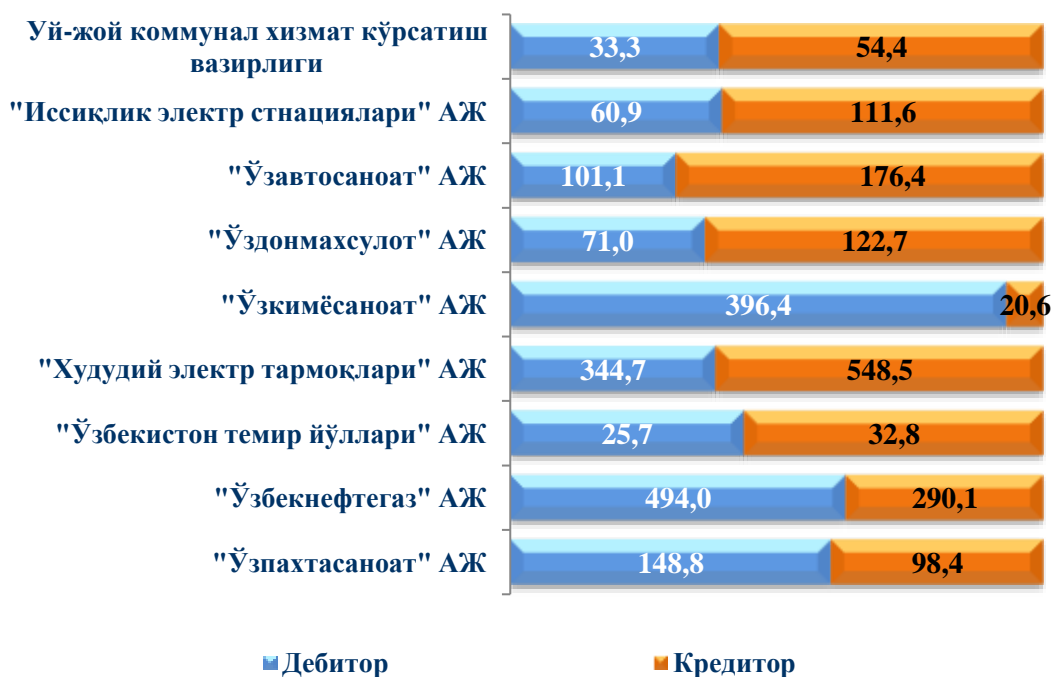
Энг кўп кредитор қарздорлик “Худудий электр тармоқлари” АЖ – 584,8 млрд.сўм (вилоят бўйича жами кредитор қарздорликдан 22,2 %), “Ўзавтосаноат” АЖ – 176,4 млрд. сўм (6,7 %), “Ўзкимёсаноат” АЖ 112,7 млрд.сўм (4,3 %), “Иссиқлик электр станциялари” АЖ 111,6 млрд.сўм (4,2 %) кузатилди.

2020 йил 1 декабрь ҳолатига иқтисодий фаолият турлари бўйича муддати ўтган кредитор қарздорликнинг таркиби

	Жами, млн. сўм	ундан:				Муддати ўтган қарздорликнинг улуши, %да
		етказиб берувчилар ва пудратчиларга	олинган аванслар	давлат мақсадли фондларига тўловлар	ички идоравий	
Жами	107 983,0	92 378,4	3 175,2	3 486,9	6 883,4	100
Ишлаб чиқарадиган sanoat	103 410,0	89 069,2	3 175,2	2 795,1	6 883,4	95,8
Қурилиш	1 184,2	407,6	-	672,1	-	1,1
Ташиш ва сақлаш	2 819,4	2 800,5	-	-	-	2,6
Кўчмас мулк билан операциялари	561	101	-	19,7	-	0,5
Бошқариш бўйича фаолият ва ёрдамчи хизматлар кўрсатиш	8,5	-	-	-	-	0,01

**Алоҳида хўжалик бошқарув органларининг
дебитор ва кредитор қарздорлиги**

млрд. сўм



Хўжалик бошқарув органларида жами кредитор қарздорликнинг дебиторлик қарздорликка нисбатан қуйидаги маълумотлар билан тавсифланади:

	<i>Кредитор қарздорликнинг дебиторликдан ошиши</i>	
	<i>Млрд. сўм</i>	<i>Дебиторга нисбатан %да</i>
«Худудий электр тармоқлари» АЖ	584,8	164,8
«Уздонмахсулот» АЖ	20,6	17,3
«Ўзавтосаноат» АЖ	176,4	1,7 м
Уй-жой коммунал хизмат кўрсатиш вазирлиги	53,4	160,4
«Ўзбекистон темир йуллари» АЖ	34,9	124,6
«Иссиқлик электр станциялари» АЖ	111,6	1,8 м

Жами кредитор қарздорликнинг дебитордан ошиши “Худудий электр тармоқлари” АЖ да – 584,8 млрд. сўм (164,8 %) га, “Ўзавтосаноат” АЖ да – 176,4 млрд. сўм (1,7 м) га, “Иссиқлик электр станциялари” АЖ – 111,6 (1,8 м) “Уйжой коммунал хизмат кўрсатиш” вазирлигида - 53,4 млрд. сўм (160,4 %) га, “Ўзбекистон темир йўллари” АК да – 34,9 млрд. сўм (124,6 %) га ошганлиги кузатилди. Бу эса корхонанинг молиявий барқарорлигига салбий таъсир этиши мумкин.

VI. КИЧИК БИЗНЕС ВА ХУСУСИЙ ТАДБИРКОРЛИК

Кичик бизнес ва хусусий тадбиркорликни ривожлантиришни ҳар томонлама қўллаб-қувватлаш ва рағбатлантириш, уларнинг фаолияти учун қулай муҳит яратиш борасида амалга оширилаётган тадбирлар 2020 йилнинг январь–декабрида 8 073 та кичик бизнес субъектларини (деҳқон ва фермер хўжаликларисиз) ташкил этиш имконини берди (2019 йилнинг шу даврига нисбатан 20,3 %га кўпдир).

Янги ташкил этилган кичик бизнес субъектлари сонининг иқтисодий фаолият турлари бўйича тақсимланиши 2020 йил январь–декабрь ҳолатига, жамига нисбатан %да



Иқтисодий фаолият турлари бўйича энг кўп кичик корхона ва микрофирмалар савдода 3 518 та (жами ташкил этилган субъектларнинг 43,5 %и), саноатда 1 884 та (23,6 %), яшаш ва овқатланишда 696 та (8,6 %), қишлоқ, ўрмон ва балиқчилик хўжалигида 496 та (6,1 %), қурилишда 455 та (5,6 %), ташиш ташкил этилган.

2020 йилнинг январь-декабрь ҳолатига кичик бизнес субъектларини (деҳқон ва фермер хўжаликларисиз) сони 34 424 та (ўтган йилнинг шу даврида 28 864 та) ни ташкил этди. Шундан фаолият кўрсатаётганлари эса 33 307 тани (жамига нисбатан 96,8 %) ташкил этди.

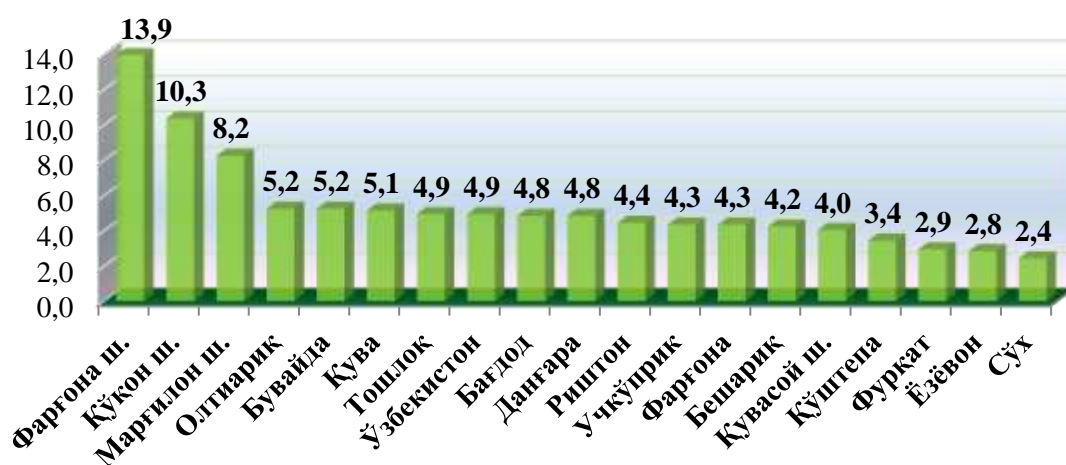
**Фарғона вилоятида шаҳар ва туманлар бўйича янги
ташкил топган кичик корхона ва микрофирмалар**

бирликда

	<i>2019 й. январь-декабрь</i>	<i>2020 й. январь-декабрь</i>	<i>Фарқи (+;-)</i>
Фарғона вилояти	6 712	8 073	1 361
<i>шаҳарлар:</i>			
Фарғона	1 061	1 123	62
Қўқон	802	828	26
Қувасой	229	324	95
Марғилон	650	665	15
<i>туманлар:</i>			
Олтиарик	387	417	30
Қўштепа	204	277	73
Бағдод	245	387	142
Бувайда	318	418	100
Бешарик	204	342	138
Қува	406	415	9
Учкўприк	324	350	26
Риштон	260	353	93
Сўх	92	190	98
Тошлоқ	274	394	120
Ўзбекистон	314	395	81
Фарғона	330	342	12
Данғара	333	389	56
Фурқат	154	235	81
Ёзёвон	125	229	104

**2020 йил январь-декабрь ойларида шахар ва туманлар бўйича
янги ташкил топган жами кичик корхона
ва микрофирмаларнинг улуши**

2020 йил январь–декабрь ҳолатига, жамига нисбатан %да



2020 йил январь-декабрь ойларида янги ташкил топган кичик корхона ва микрофирмалар ҳудудлар бўйича энг кўп Фарғона шаҳрида – 13,9 %, Кўқон шаҳрида – 10,3 %, Марғилон шаҳрида – 8,2 %, Олтиариқ туманида – 5,2 %, Бувайда туманида – 5,2 %, Қува туманида – 5,1 % , Тошлоқ туманида – 4,9 %, Ўзбекистон туманида – 4,9 % ни ташкил этган.

**Иқтисодий фаолият турлари бўйича янги ташкил этилган
кичик корхона ва микрофирмалар**

бирликда

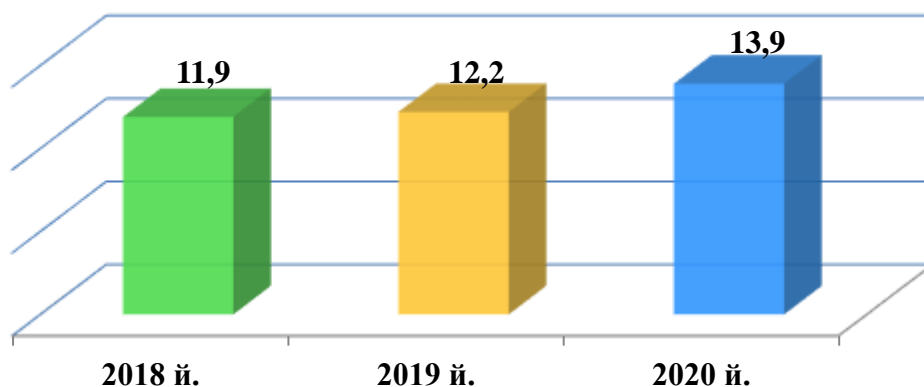
	<i>2019 й. январь-декабрь</i>	<i>2020 й. январь-декабрь</i>	<i>Фарқи (+;-)</i>
Жами	6 712	8 073	1 361
Қишлоқ, ўрмон ва балиқчилик хўжалиги	267	496	229
Саноат	1 660	1 884	224
Қурилиш	493	455	-38
Савдо	3 006	3 515	509
Ташиш ва сақлаш	260	193	-67
Яшаш ва овқатланиш бўйича хизматлар	430	696	266
Ахборот ва алоқа	94	211	117
Соғлиқни сақлаш ва ижтимоий хизматлар кўрсатиш	105	143	38
Бошқа фаолият турлари	397	480	83

2020 йилнинг январь-декабрида иқтисодий фаолият турлари бўйича янги ташкил топган кичик корхона ва микрофирмалар энг кўп савдода – 3 515 та, шунингдек :



2020 йил январь-декабрь ойларида фаолият юритаётган кичик тадбиркорлик субъектларининг сони ҳар 1 000 аҳолига 13,9 бирликни ташкил этди.

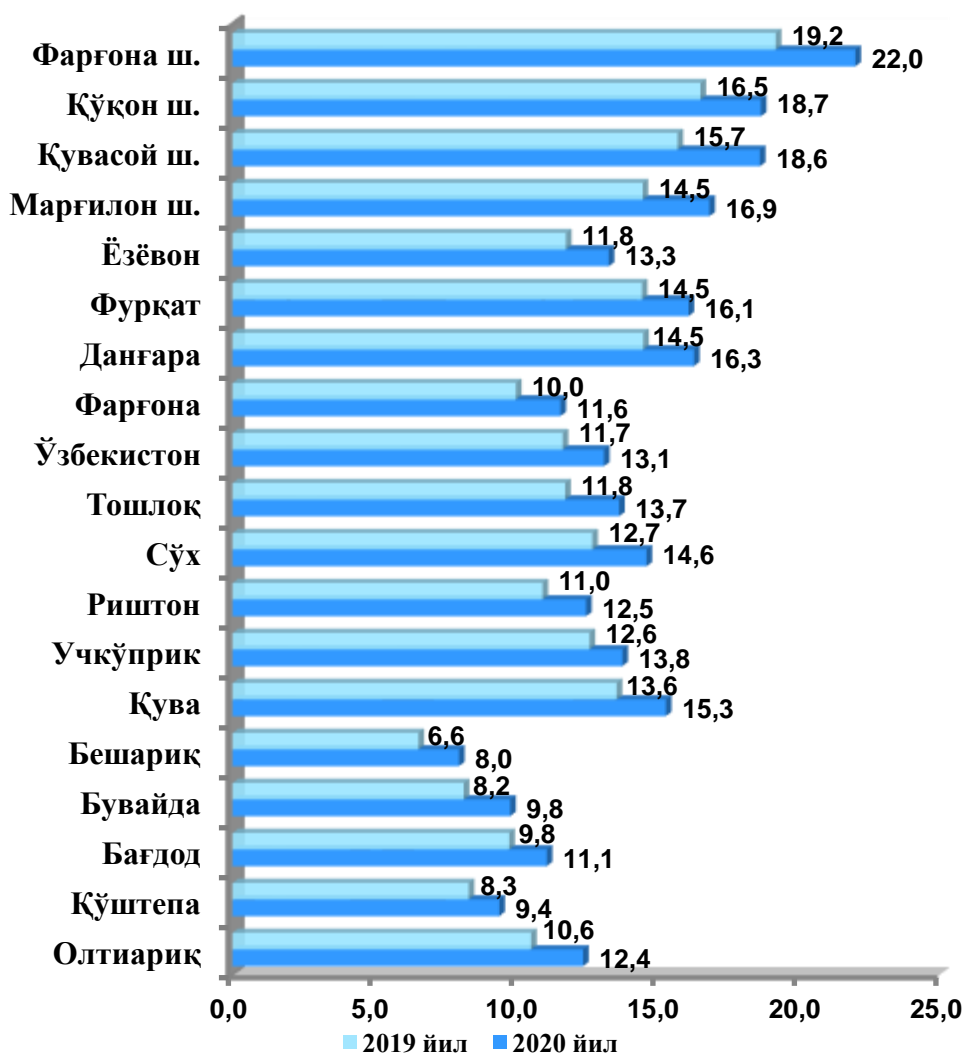
2020 йилнинг январь-декабрида Фарғона вилоятида кичик тадбиркорлик субъектларининг сони сони ¹⁾ (ҳар 1000 аҳолига, бирликда).



2020 йилнинг январь-декабрида кичик тадбиркорлик субъектларининг сони (ҳар 1 000 аҳолига, бирликда) ҳудудлар бўйича энг юқори кўрсаткич Фарғона шаҳрида 22,0 бирлик, Қўқон шаҳрида 18,7 бирлик, Қувасой шаҳрида 18,6 бирлик, Марғилон шаҳрида 16,9 бирлик, Данғара туманида 16,3 бирлик, Фурқат туманида 16,1 бирлик, Кува туманида 13,3 бирликни ташкил этди. Бешариқ туманида 8,0 бирликка тенг бўлиб, ушбу кўрсаткич энг паст бўлиб қолмоқда.

¹⁾ Кичик корхона ва микрофирмалар (фермер ва деҳқон хўжалиқларини ҳисобга олган ҳолда)

**2020 йилнинг январь-декабрида шаҳар ва туманлар бўйича
кичик тадбиркорлик субъектларининг сони сони ¹⁾**
(ҳар 1 000 аҳолига, бирликда).



**Январь-декабрь ойларида кичик тадбиркорликнинг
ЯХМдаги улушини пасайиш динамикаси, %да**

2020 йилнинг январь-декабрида кичик тадбиркорликнинг ЯИМдаги улуши 67,9 %ни ташкил қилди (2019 йилнинг январь-декабрида 68,3 %).

ЯХМ таркибида кичик тадбиркорлик улушининг пасайиши йирик корхоналар улушининг ошиши билан изоҳланади.

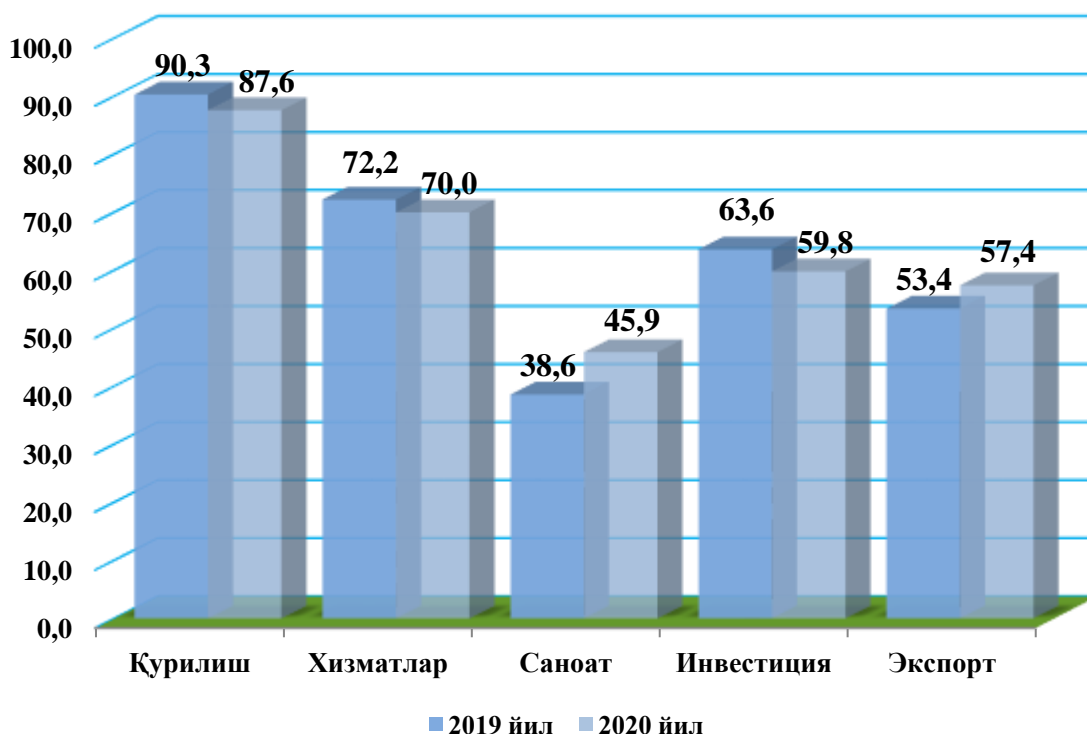


¹⁾ Кичик корхона ва микрофирмалар (фермер ва деҳқон хўжаликларини ҳисобга олган ҳолда)

**2020 йилнинг январь-декабрида кичик тадбиркорликнинг
асосий кўрсаткичлари**

	<i>Ўлчов бирлиги</i>	<i>2019 йил</i>	<i>2020 йил</i>	<i>Фарқи (+;-)</i>
Фаолият юритаётган кичик корхона ва микрофирмалар сони	бирлик	29 300	36 117	6 817
Янги ташкил этилган кичик корхона ва микрофирмалар	бирлик	6 712	8 073	1 361
<i>Кичик тадбиркорлик улушлари:</i>				
ЯИМ	%	68,3	67,9	-0,4
Саноат	%	38,6	45,9	7,3
Қишлоқ, ўрмон ва балиқчилик хўжалиги	%	97,0	95,5	-1,5
Инвестиция	%	63,6	59,8	-3,8
Қурилиш	%	90,3	87,6	-2,7
Чакана савдо	%	88,0	89,2	1,2
Хизматлар	%	72,2	70,0	-2,2
Юк ташиш	%	95,5	94,3	-1,2
Юк айланмаси	%	96,4	95,4	-1,0
Йўловчи ташиш	%	94,5	96,6	2,1
Йўловчи айланмаси	%	95,9	97,3	1,4
Экспорт	%	53,4	57,4	4,0
Импорт	%	77,4	73,8	-3,6

Кичик бизнес ва хусусий тадбиркорликнинг улуши
(январь-декабрь, %да)



Худудлар бўйича иқтисодиёт тармоқларида кичик тадбиркорлик улушлари
(2020 йил январь-декабрь ҳолатига, жамига нисбатан, % да)

	Саноат		Қишлоқ, ўрмон ва балиқчилик хўжалиги		Инвестициялар		Қурилиш	
	2019 йил	2020 йил	2019 йил	2020 йил	2019 йил	2020 йил	2019 йил	2020 йил
Вилоят	38,6	45,9	97,0	95,5	63,6	59,8	90,3	87,6
<i>шаҳарлар:</i>								
Фарғона	18,1	16,2	87,2	95,5	25,2	33,9	84,9	92,5
Қўқон	27,2	28,6	99,0	99,0	42,0	67,0	66,8	78,9
Қувасой	28,3	22,4	94,2	92,1	39,9	32,4	90,3	78,5
Марғилон	79,4	97,0	100,0	100,0	77,8	72,7	99,6	91,7
<i>туманлар:</i>								
Олтиариқ	100,0	100,0	98,2	95,5	73,5	68,5	99,5	99,6

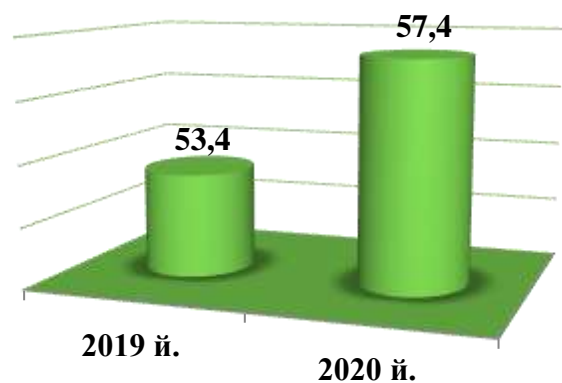
	<i>Саноат</i>		<i>Қишлоқ, ўрмон ва балиқчилик хўжалиги</i>		<i>Инвестициялар</i>		<i>Қурилиш</i>	
	<i>2019 йил</i>	<i>2020 йил</i>	<i>2019 йил</i>	<i>2020 йил</i>	<i>2019 йил</i>	<i>2020 йил</i>	<i>2020 йил</i>	<i>2019 йил</i>
Қўштепа	100,0	52,4	100,0	97,8	88,4	27,1	99,7	67,7
Боғдод	58,1	66,4	97,0	98,0	83,8	66,2	97,0	96,9
Бувайда	100,0	100,0	99,9	99,9	93,0	89,3	98,6	99,7
Бешариқ	52,6	80,1	99,8	95,4	96,3	34,5	95,9	31,5
Қува	28,5	56,9	98,8	97,3	75,8	94,3	99,4	99,3
Учкўприк	98,9	99,8	100,0	99,6	96,6	92,5	94,5	99,4
Риштон	61,6	68,5	99,6	95,9	67,7	67,4	98,6	98,6
Сўх	100,0	100,0	86,5	85,3	39,8	27,4	99,0	98,7
Тошлоқ	19,6	22,6	97,1	98,8	90,3	91,9	99,3	99,3
Ўзбекистон	79,8	78,0	99,2	99,2	98,4	95,8	99,5	99,6
Фарғона	81,4	63,1	83,7	81,4	76,4	69,1	85,8	98,7
Данғара	100,0	100,0	95,9	90,5	94,1	94,0	94,5	95,1
Фурқат	100,0	100,0	100,0	99,8	91,1	90,5	100,0	99,7
Ёзёвон	100,0	100,0	100,0	97,6	37,6	52,8	49,0	54,6

давоми

	<i>Хизматлар</i>		<i>Савдо</i>		<i>Экспорт</i>	
	<i>2019 йил</i>	<i>2020 йил</i>	<i>2019 йил</i>	<i>2020 йил</i>	<i>2019 йил</i>	<i>2020 йил</i>
Вилоят	72,2	70,0	88,0	89,2	53,4	57,4
<i>шаҳарлар:</i>						
Фарғона	58,5	55,6	71,6	75,7	44,8	34,4
Қўқон	72,4	70,3	82,9	85,8	9,2	18,8
Қувасой	76,8	77,3	95,3	78,4	85,5	87,4

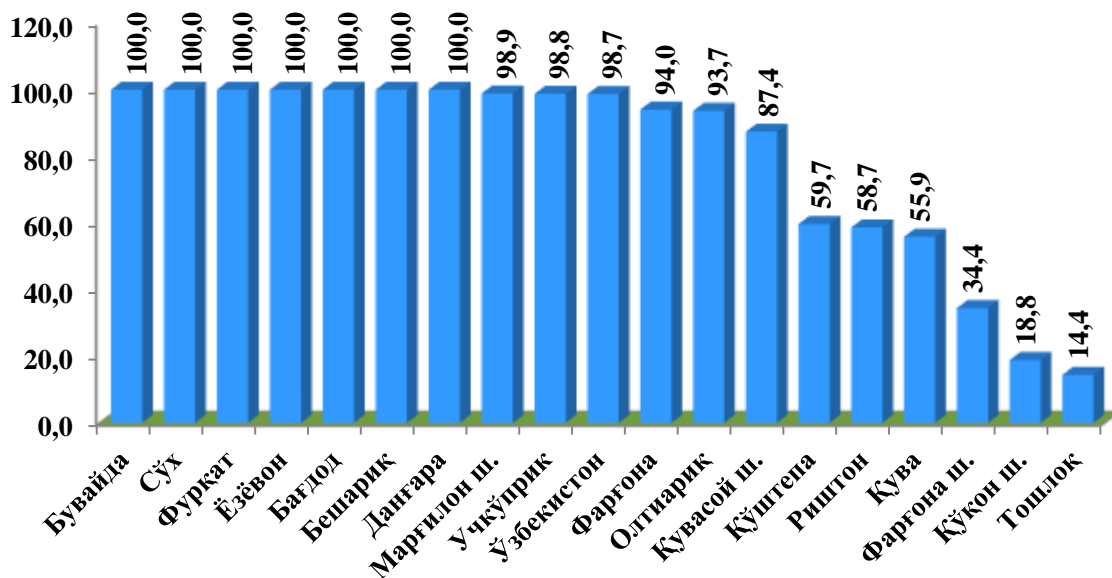
	Хизматлар		Савдо		Экспорт	
	2019 йил	2020 йил	2019 йил	2020 йил	2019 йил	2020 йил
Марғилон	89,3	88,6	92,3	96,0	98,9	98,9
<i>туманлар:</i>						
Олтиариқ	83,0	80,5	96,5	94,5	100,0	93,7
Қўштепа	83,3	81,9	99,9	99,2	100,0	59,7
Боғдод	80,1	79,7	86,3	94,5	100,0	100,0
Бувайда	84,8	78,8	98,4	96,6	100,0	100,0
Бешариқ	81,1	75,6	98,3	97,4	99,3	100,0
Қува	67,1	65,6	94,0	94,9	64,2	55,9
Учкўприқ	80,7	79,8	97,2	93,9	96,8	98,8
Риштон	73,9	67,4	95,1	94,5	45,1	58,7
Сўх	83,1	82,2	99,3	98,9	69,9	100,0
Тошлоқ	84,9	78,7	94,2	94,1	15,9	14,4
Ўзбекистон	80,8	79,0	97,6	96,3	85,1	98,7
Фарғона	77,6	79,9	99,5	98,8	85,1	94,0
Данғара	79,2	80,0	97,5	96,1	99,6	100,0
Фурқат	78,8	78,4	98,4	96,9	100,0	100,0
Ёзёвон	85,9	84,4	96,6	97,2	100,0	100,0

2020 йил январь-декабрь ойларида кичик бизнес субъектлари махсулот(ишлар ва хизматлар) экспорти ҳажми 318,8 млн. АҚШ долл.ни ёки умумий экспорт ҳажмининг 57,4 %ни ташкил этди.

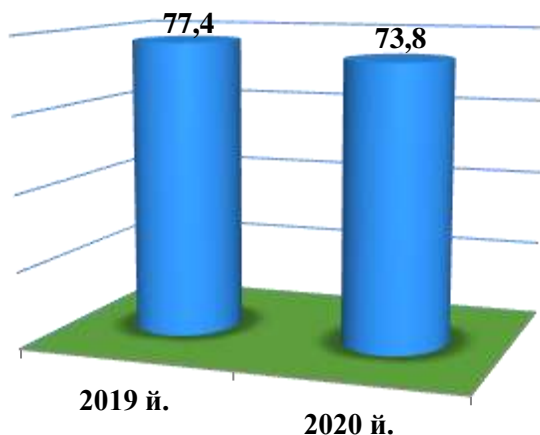




Кичик тадбиркорлик маҳсулотлари (товар, хизматлар) экспортининг жами экспортдаги улуши, %да



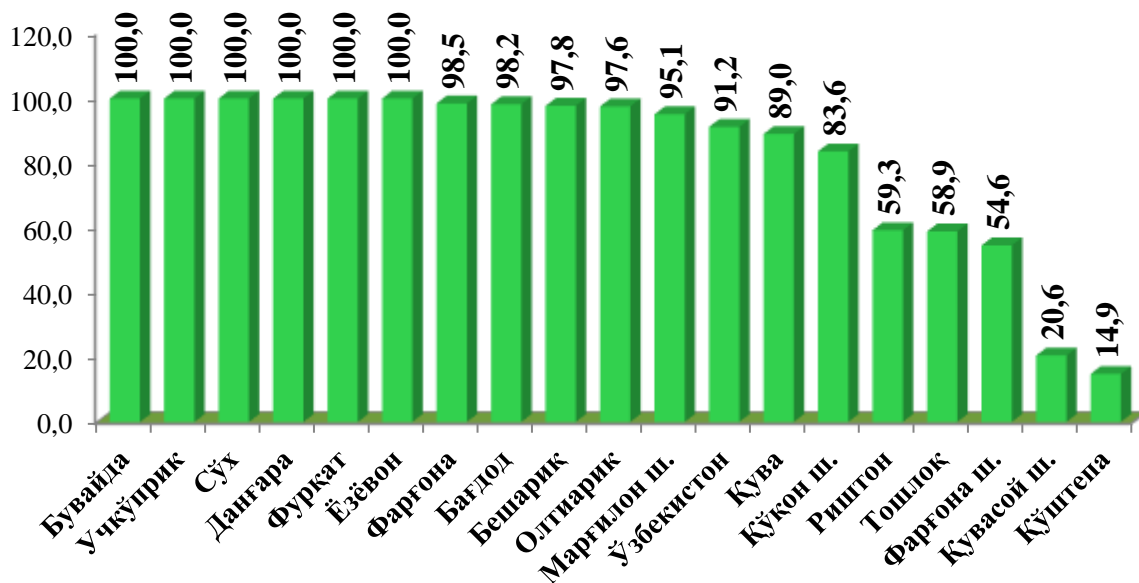
2020 йилнинг январь-декабрь ойларида ҳудудлар бўйича кичик тадбиркорлик субъектлари маҳсулотлар (товар, хизматлар) экспортининг жамига нисбатан энг кўп улуши Бувайда тумани – 100,0 %, Сўх тумани – 100,0 %, Фуркат тумани – 100,0 %, Ёзёвон тумани – 100,0 %, Бағдод тумани – 100,0 %, Бешариқ тумани – 100,0 %, Данғара тумани – 100,0 %, ни ташкил этган. Энг паст кўрсаткич Тошлок тумани – 14,4 %ни ташкил этди.



2020 йил январь-декабрь ойларида кичик бизнес субъектлари маҳсулот (ишлар ва хизматлар) импортининг ҳажми 669,7 млн. АҚШ долл.ни ёки умумий импортнинг 73,8 %ни ташкил этди.



Кичик тадбиркорлик маҳсулотлари (товар, хизматлар) импортнинг жами импортдаги улуши, %да



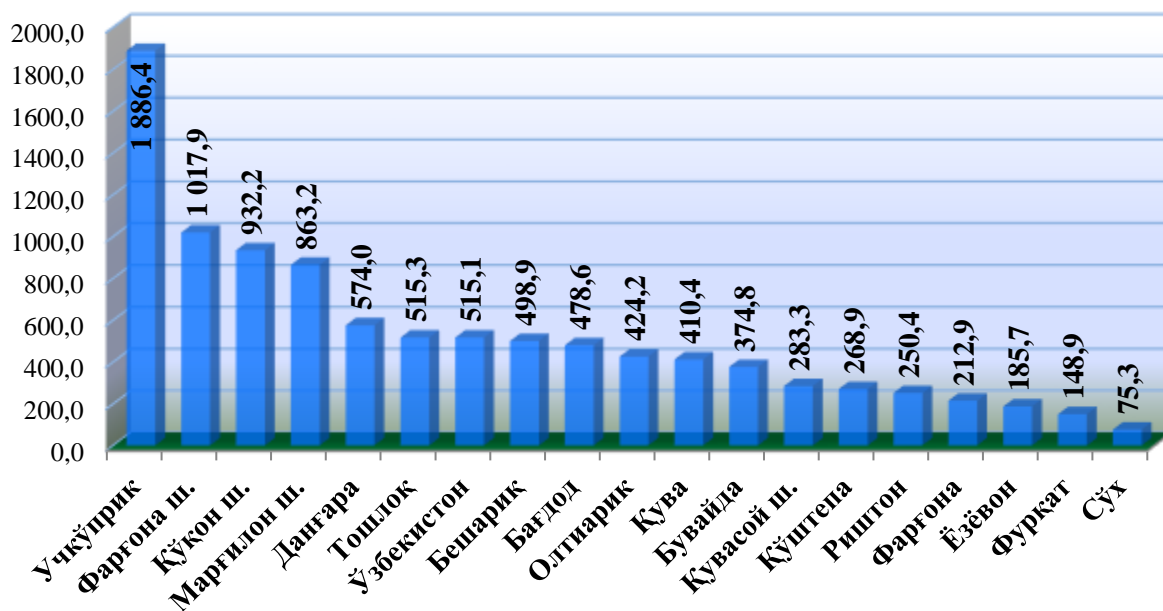
2020 йилнинг январь-декабрь ойларида ҳудудлар бўйича кичик тадбиркорлик субъектлари маҳсулотлар (товар, хизмат) импортнинг жамига нисбатан энг кўп улуши Бувайда туманида – 100,0 %, Учкўприк туманида – 100,0 %, Сўх туманида – 100,0 %, Данғара туманида – 100,0 %, Фурқат туманида – 100,0 %, Ёзёвон туманида – 100,0 % га тўғри келади. Энг паст кўрсаткич Қўштепа – 14,9 % ни ташкил этди.



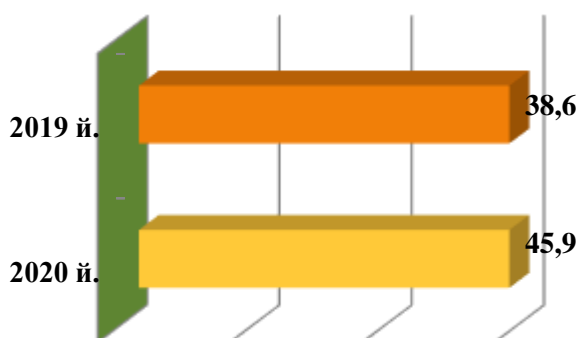
2020 йил январь-декабрь ойларида кичик бизнес субъектлари томонидан 9 916,6 млрд. сўмлик саноат маҳсулотлари ишлаб чиқарилди.



2020 йилнинг январь-декабрида ҳудудлар бўйича кичик тадбиркорлик (бизнес)да саноат маҳсулоти ишлаб чиқариш ҳажми, млрд. сўм



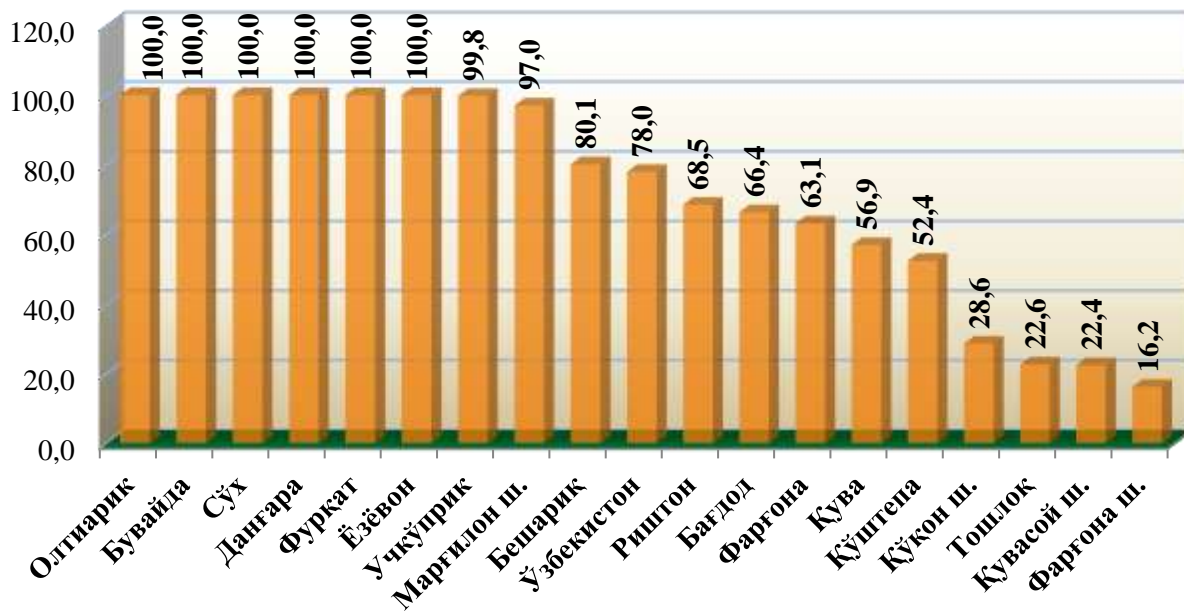
Ҳудудлар бўйича энг кўп саноат маҳсулотлари ишлаб чиқариш ҳажми Учкўприк тумани (1 886,4 млрд. сўм), Фарғона шаҳри (1 017,9 млрд. сўм), Қўқон шаҳар (932,2 млрд. сўм), Марғилон шаҳар (863,2 млрд. сўм) ва Данғара (4 568,3 млрд. сўм) тумани ҳиссасига тўғри келади. Сўх туманида (1 431,8 млрд. сўм) саноат маҳсулотлари ишлаб чиқариш ҳажми энг паст бўлиб қолмоқда.



2020 йил январь-декабрь ойларида саноат ишлаб чиқаришининг умумий ҳажмида кичик бизнеснинг улуши 45,9 фоизни ташкил этди.



**2020 йилнинг январь-декабрь ойларида жами sanoat
маҳсулотидаги кичик тадбиркорликнинг
худудлар бўйича улуши, %да**



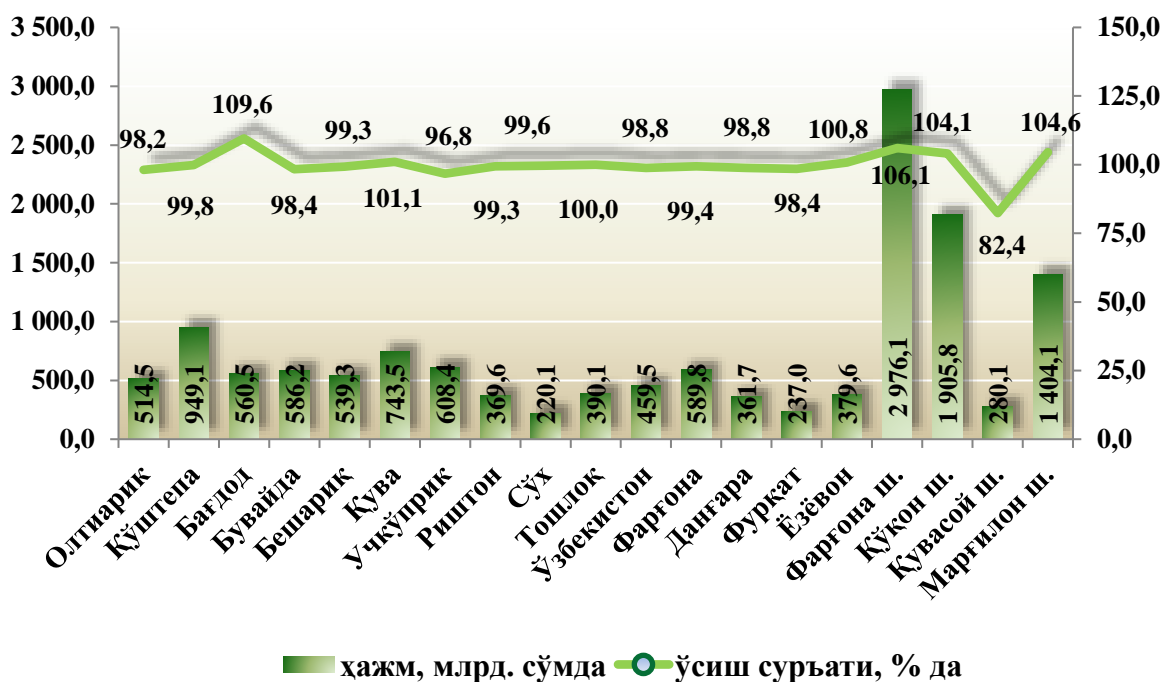
Худудлар кесимида кичик тадбиркорликнинг жами sanoat маҳсулотидаги энг юқори улуши Олтиариқ тумани (100,0 %), Бувайда тумани (100,0 %), Сўх тумани (100,0 %), Данғара тумани (100,0 %), Фурқат тумани (100,0 %), Ёзёвон (100,0 %), Учкўприк тумани (98,8 %), Марғилон шаҳари (97,0 %), Бешариқ тумани (80,1 %) ва Ўзбекистон тумани – 78,0 % хиссасига тегишли. Фарғона шаҳрида (16,2 %) кичик тадбиркорликнинг улуши энг паст бўлиб қолмоқда.



2020 йил январь-декабрь ойларида кичик бизнес субъектларининг чакана товар айланмаси ҳажми 14 075,1 млрд. сўмни ёки умумий чакана товар айланмасининг 89,2 %ни ташкил этди. Ўсиш суръати 2019 йил январь-декабрь ойларига нисбатан 101,7 %ни ташкил қилди.



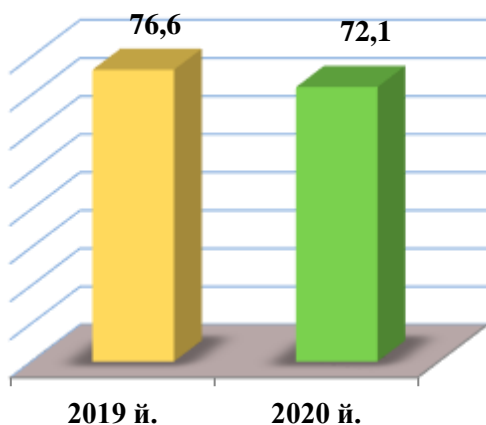
2020 йилнинг январь-декабрида ҳудудлар бўйича кичик тадбиркорлик (бизнес)да чакана савдо товар айланмаси ҳажми ва ўсиш суръати



■ ҳажм, млрд. сўмда — ўсиш суръати, % да



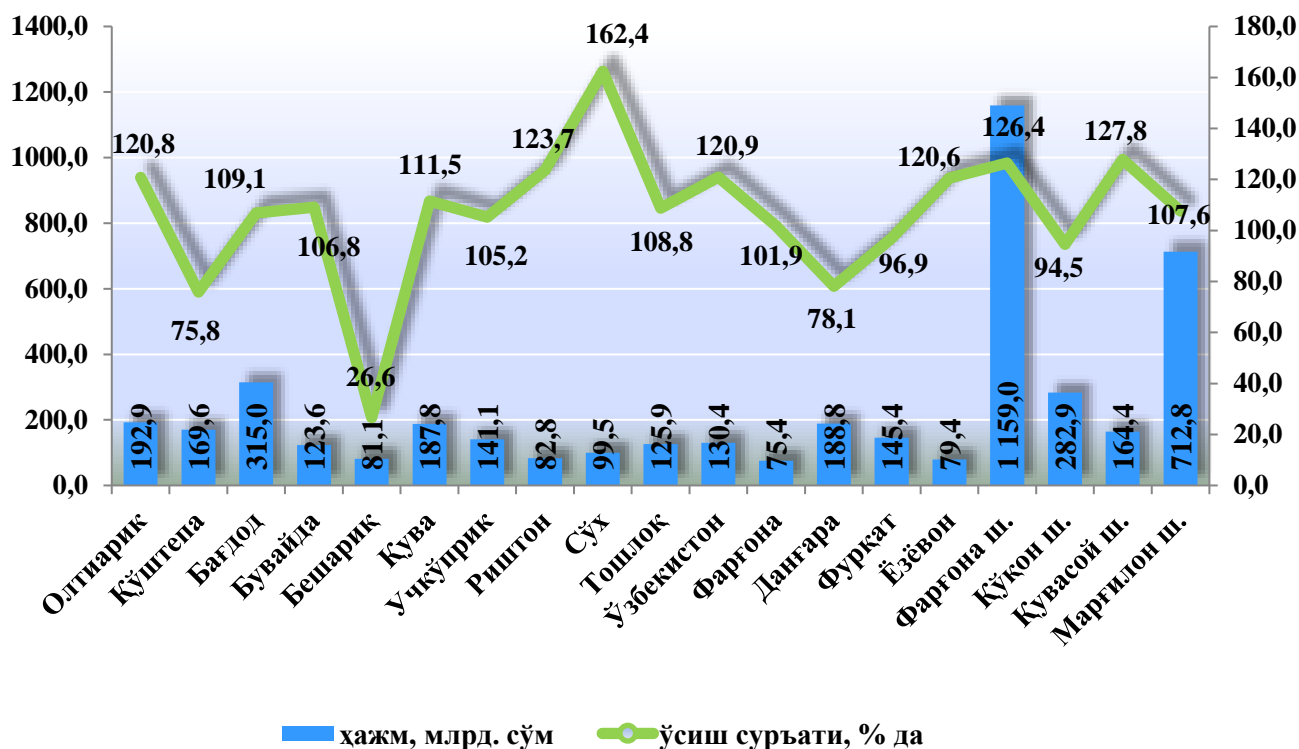
Ҳудудлар бўйича энг кўп чакана савдо товар айланмаси ҳажми Фарғона шаҳри (2 976,1 млрд. сўм), Кўқон шаҳри (1 905,8 млрд. сўм), Марғилон шаҳри (1 404,1 млрд. сўм), Қўштепа тумани (949,1 млрд. сўм), Қува тумани (743,5 млрд. сўм) ва Учкўприқ тумани (608,4 млрд. сўм) ҳиссасига тўғри келди.



2020 йил январь-декабрь ойларида кичик бизнес субъектлари томонидан амалга оширилган қурилиш ишлари ҳажми 4 457,9 млрд. сўмни ёки қурилиш ишлари умумий ҳажмининг 87,6 %ни ташкил этди. Ўсиш суръати 2019 йил январь-декабрь ойларига нисбатан 103,9 %ни ташкил этди.



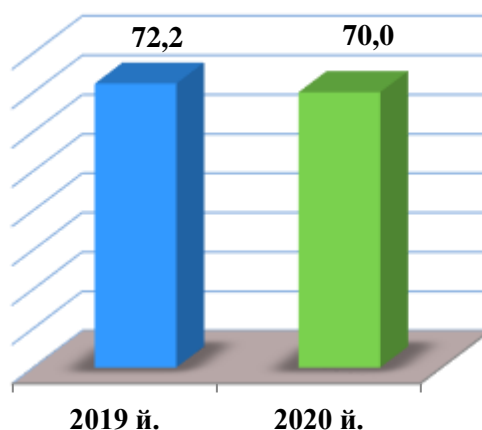
2020 йил январь-декабрида хуудлар бўйича кичик тадбиркорлик (бизнес)да бажарилган қурилиш ишлари ҳажми ва ўсиш суръати



Худудлар бўйича энг кўп бажарилган қурилиш ишлари ҳажми Фарғона шаҳри (1 159,0 млрд. сўм), Марғилон шаҳри (712,8 млрд. сўм), Бағдод тумани (315,0 млрд. сўм), Қўқон шаҳри (282,9 млрд. сўм), Олтиариқ тумани (192,9 млрд. сўм), Данғара тумани (188,8 млрд. сўм) ҳамда Қува (187,8 млрд. сўм) туманида қайд этилди.

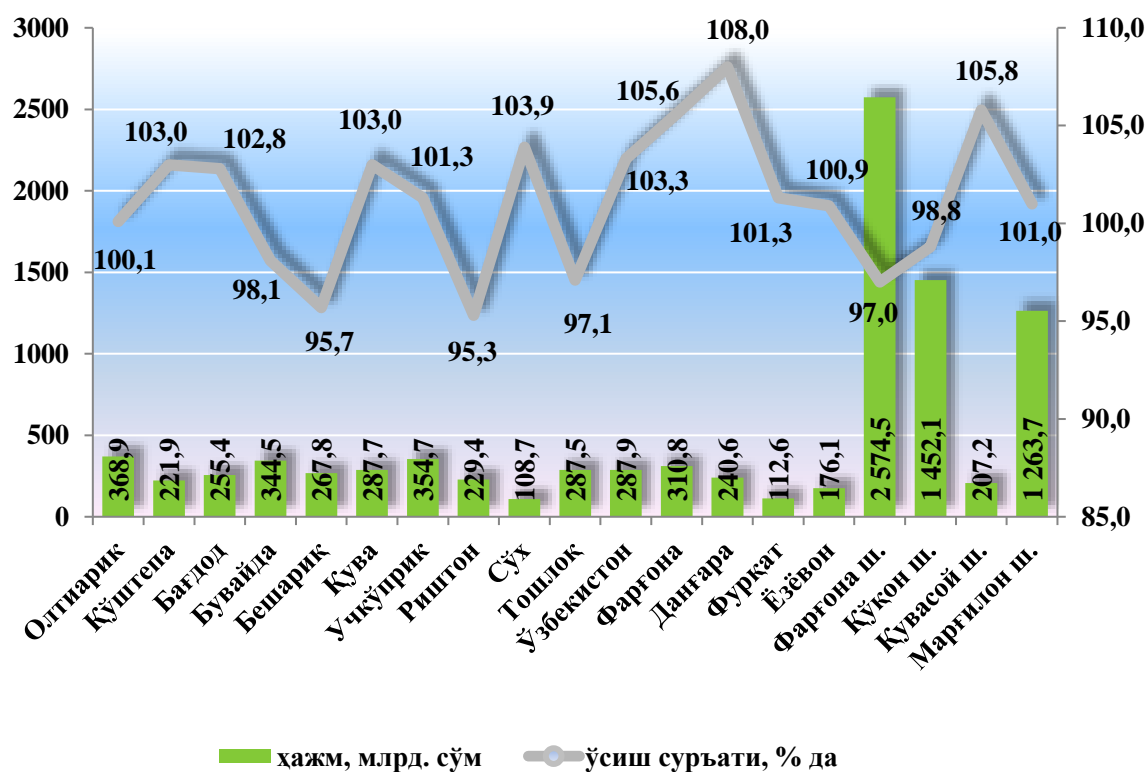


2020 йил январь-декабрь ойларида кичик бизнес субъектлари томонидан 9 351,9 млрд. сўмлик хизматлар кўрсатилди ёки кўрсатилган хизматлар умумий ҳажмининг 70,0 %ни ташкил қилди. 2019 йилнинг январь-декабрига нисбатан 0,4 % пасайиш кузатилди.

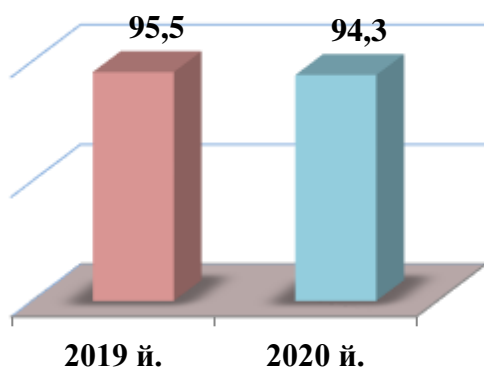




2020 йилнинг январь-декабрида ҳудудлар бўйича кичик тадбиркорлик (бизнес)да хизматлар соҳаси ҳажми ва ўсиш суръати

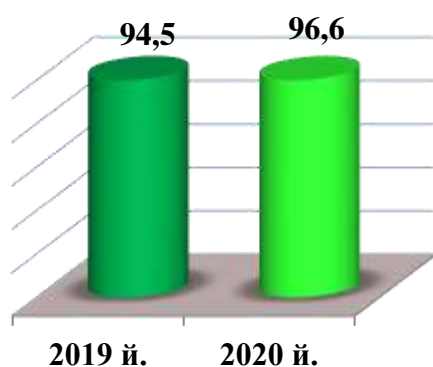
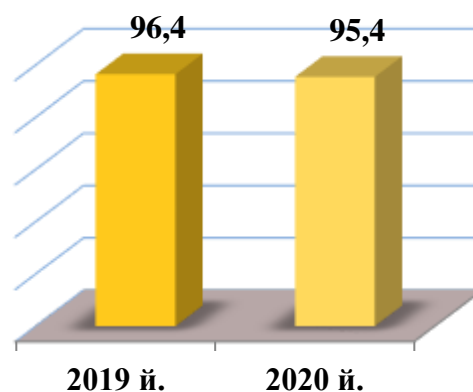


Ҳудудлар бўйича энг юкори хизматлар ҳажми Фарғона шаҳри (2 574,5 млрд. сўм), Марғилон шаҳри (1 452,1 млрд. сўм), Қўқон шаҳри (1 263,7 млрд. сўм), Олтиариқ (368,9 млрд. сўм), Учкўприқ (354,7 млрд. сўм), Бувайда (344,5 млрд. сўм) ва сасига тўғри келади.



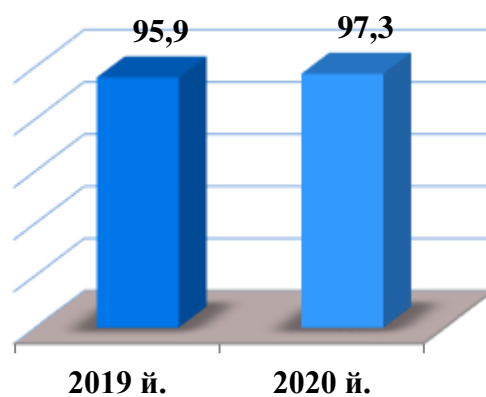
2020 йил январь-декабрь ойларида автомобил транспортида юк ташишнинг умумий ҳажмида кичик бизнеснинг улуши 94,3 %ни ташкил этди. 2019 йил январь-декабрь ойларига нисбатан ўсиш суръати 101,2 %ни ташкил қилди.

2020 йил январь-декабрь ойларида автомобил транспортида юк айланмасининг умумий ҳажмида кичик бизнеснинг улуши 95,4 %ни ташкил этган бўлиб, 2019 йил январь-декабрь ойларига нисбатан ўсиш суръати 102,1 %ни ташкил килди.



2020 йил январь-декабрь ойларида автомобил транспортида йўловчи ташиш хизматларининг умумий ҳажмида кичик бизнеснинг улуши 96,6 %ни ташкил этиб, бу эса 2019 йилнинг январь-декабрь ойларига нисбатан 6,6 %га пасайишига олиб келди.

2020 йил январь-декабрь ойларида автомобил транспорти йўловчи айланмасининг умумий ҳажмида кичик бизнеснинг улуши 97,3 %ни ташкил этиб, 2019 йил январь-декабрь ойларига нисбатан 7,0 %га пасайиши кузатилди.



VII. КОРХОНА ВА ТАШКИЛОТЛАР ФАОЛИЯТИНИНГ УМУМИЙ ТАВСИФИ

(фермер ва деҳқон хўжаликларисиз)

Ўзбекистон Республикаси Вазирлар Маҳкамасининг 2012- йил 25- сентабрдаги “Корхоналар ва ташкилотларнинг ягона давлат регистри тўғрисидаги Низомини тасдиқлаш ҳақида”ги 274- сон қарорига мувофиқ корхона ва ташкилотларнинг ягона давлат регистри базаси юритилади.

Корхона ва ташкилотлар тўғрисидаги мазкур маълумотлар Ўзбекистон Республикаси Адлия вазирлиги ҳузуридаги Давлат хизматлари агентлиги маълумотлар базаси асосида, 2021- йил 1- январ ҳолатига кўра (фермер ва деҳқон хўжаликларисиз) шакллантирилди.

Корхона ва ташкилотларнинг йиллар кесимида сони

(1- январ ҳолатига кўра, бирликда)
(деҳқон ва фермер хўжаликларисиз)

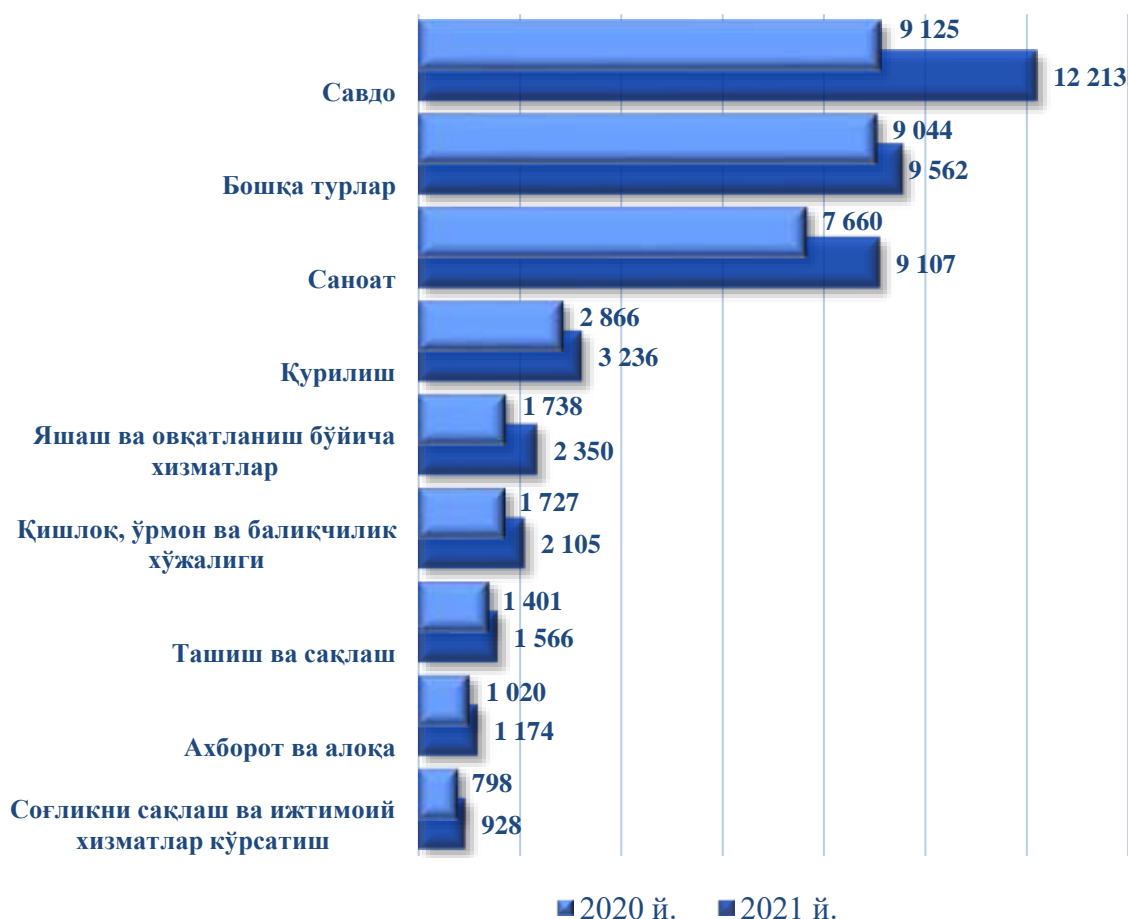


Юридик шахс:

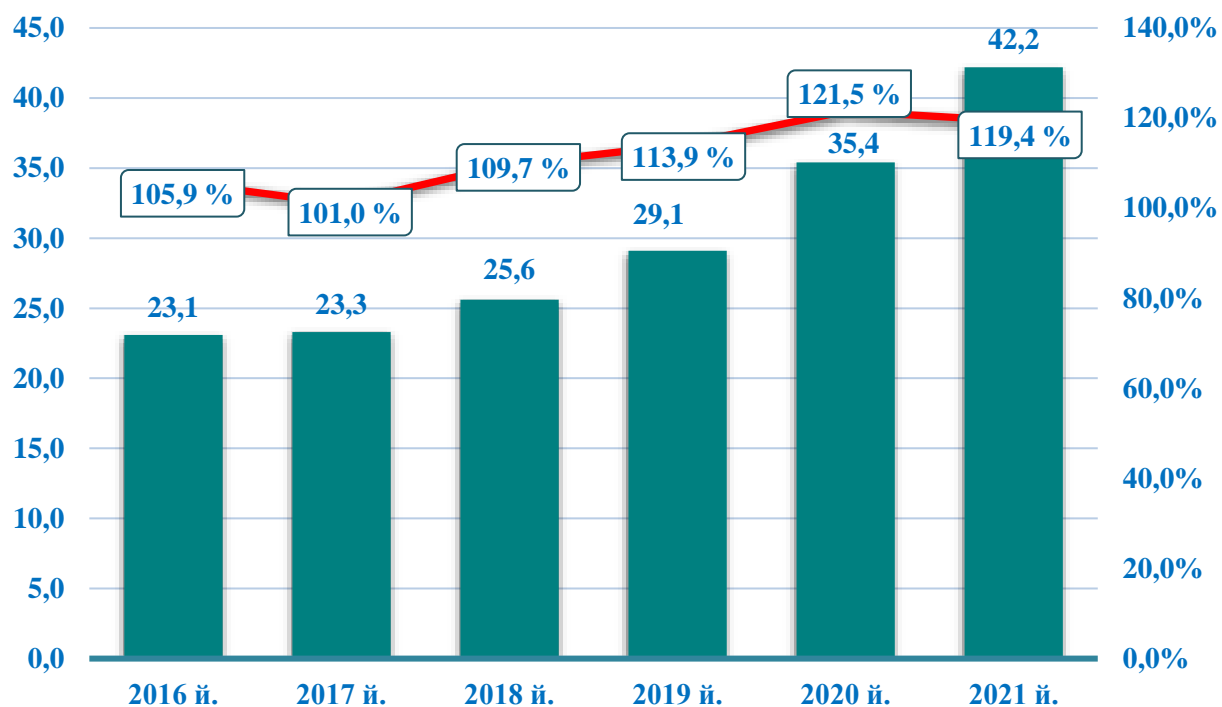
Юритишида ёки оператив бошқарувида алоҳида мол-мулкка ега бўлган ҳамда ўз мажбуриятлари юзасидан ушбу мол-мулк билан жавоб берадиган, ўз номидан мулкӣ ёки шахсий номулкӣ ҳуқуқларга ега бўла оладиган ва уларни амалга ошира оладиган, мажбуриятларни бажара оладиган, судда даъвогар ва жавобгар бўла оладиган ташкилот юридик шахс ҳисобланади.

Рўйхатга олинган корхоналар ва ташкилотларнинг иқтисодий фаолият турлари бўйича тақсимланиши, (2021 йил 1- январь ҳолатига кўра, бирликда)

Иқтисодий фаолият турлари бўйича фаолият кўрсатаётган корхоналар ва ташкилотларнинг ўтган йилга нисбатан ўсиш сурати, яшаш ва овқатланиш бўйича хизматлар (135,2 %), савдо (133,8 %), қишлоқ, ўрмон ва балиқчилик хўжалиги (121,9 %), саноат (118,9 %), соғлиқни сақлаш ва ижтимоий хизматлар кўрсатиш (116,3 %) ахборот ва алоқа (115,1 %), қурилиш (112,9 %), ташиш ва сақлаш (111,8 %) ва бошқа турлар (105,7 %) соҳаларига тўғри келади.



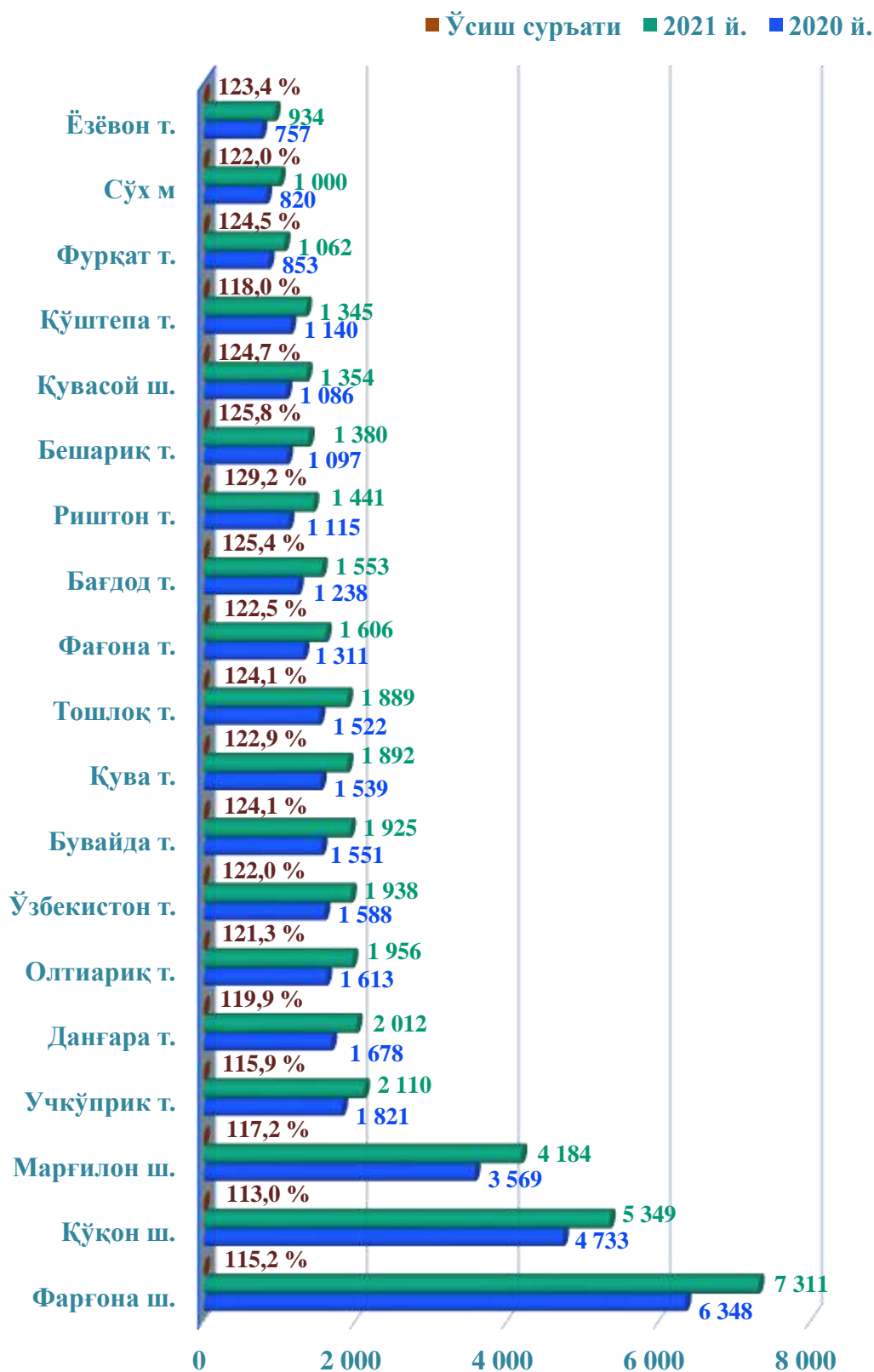
**Фаолият кўрсатаётган корхона ва ташкилотлар сони
(1- январь ҳолатига кўра, минг бирликда ва ўтган йилга
нисбатан ўсиш суръати билан)**



Фаолият кўрсатаётган корхона ва ташкилотлар сони 2021- йил 1- январь ҳолатига кўра 42 241 тани ташкил етиб, ўтган йилнинг шу даврига солиштирилганда 6 862 тага ёки 119,4 %га ўсган.

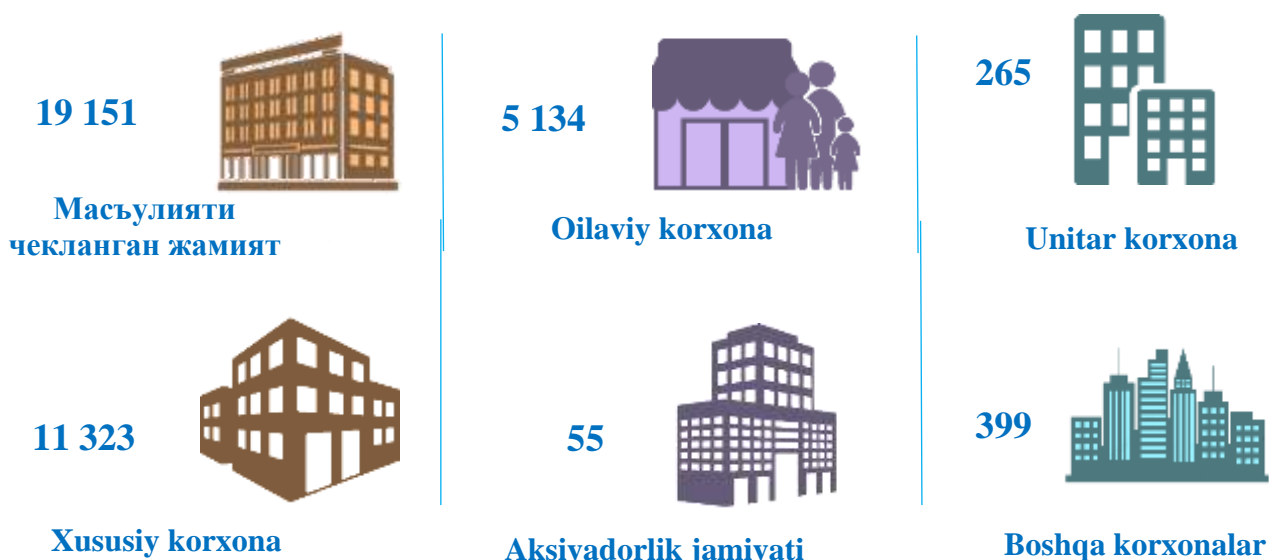
Иқтисодий фаолият турлари бўйича жами фаолият кўрсатаётган корхона ва ташкилотларнинг умумий сонига нисбатан 28,9 % савдо, 21,6 % саноат, 7,7 % қурилиш, 5,6 % яшаш ва овқатланиш бўйича хизматлар, 5,0 % қишлоқ, ўрмон ва балиқчилик хўжалиги, 3,7% ташишва сақлаш, 2,8 % ахборот ва алоқа, 2,2 % соғлиқни сақлаш ва ижтимоий хизматлар кўрсатиш ва 22,6 % бошқа фаолият турлари ҳиссасига тўғри келади.

2021 йил 1- январь ҳолатига кўра фаолият кўрсатаётган корхона ва ташкилотларнинг худудлар кесимида сони ва ўсиш сурати, %
(деҳқон ва фермер хўжаликларисиз, бирликда)



Фаолият кўрсатаётган тижорат корхоналари сони

(ташкилий-ҳуқуқий шакли бўйича 2021 йил 1- январь ҳолатига кўра, бирликда)



2021 йил 1- январь ҳолатига 36 327 та тижорат шаклидаги корхона ва ташкилотлар рўйхатга олинган бўлиб, шундан хусусий корхона – 11 323 та, оилавий корхона – 5 134 та, масъулияти чекланган жамият – 19 151 та, акциядорлик жамияти – 55 та, унитар корхона – 265 та ва бошқа турдаги корхоналар – 399 тани ташкил этади.

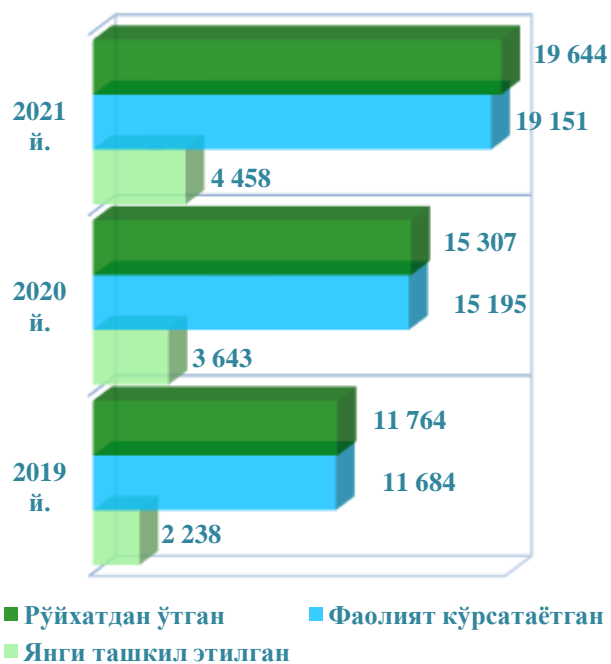
Масъулияти чекланган жамиятлар сони

(1-январ ҳолатига кўра, бирликда)

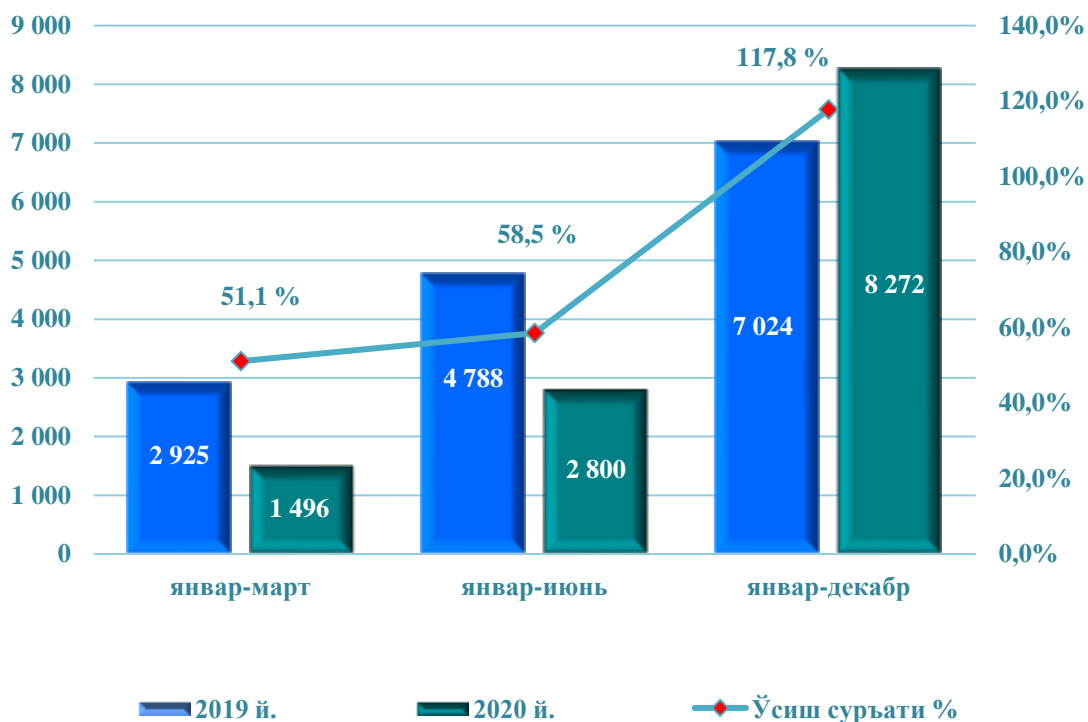
Ташкилий ҳуқуқий шакли бўйича рўйхатдан ўтган масъулияти чекланган жамиятлар сони 2021-йилнинг 1- январь ҳолатига кўра, 19,7 мингтани ташкил этиб, бу кўрсаткич ўтган йилнинг шу даврига нисбатан 4,3 мингтага ёки 128,3 %га ошганлигини кўриш мумкин.

Фаолият кўрсатаётган масъулияти чекланган жамиятлар сони 19,2 мингтани ташкил этиб, бу кўрсаткич ўтган йилнинг шу даврига нисбатан 4,0 мингтага ёки 126,0 %га ошганлигини кўриш мумкин.

2020- йилнинг январь-декабрь ойларида янги ташкил этилган масъулияти чекланган жамиятлар сони 4,5 мингтани ташкил этиб, бу кўрсаткич ўтган йилнинг шу даврига нисбатан 815 тага ёки 122,4 %га ошганлигини кўриш мумкин.



Янги ташкил етилган корхона ва ташкилотлар сони
(январь-декабрь ойларида)



2020- йил январь-декабрь ойларида янги ташкил етилган корхона ва ташкилотлар ҳудудлар кесимида тақсимланганда, уларнинг сони Фарғона шаҳар (14,2 %), Қўқон шаҳар (10,2 %), Марғилон шаҳар (8,1 %), Учкўприк тумани (4,3 %), Данғара тумани (4,8 %), Олтиариқ тумани (5,1 %), Кува тумани (5,2 %), Ўзбекистон тумани (4,9 %), Бувайда тумани (5,2 %), Тошлоқ тумани (4,8 %), Фарғона тумани (4,3 %), Бағдод тумани (4,7 %), Риштон тумани (4,4 %), Қўштепа тумани (3,5 %), Қувасой шаҳар (3,9 %), Бешариқ тумани (4,3 %), Фурқат тумани (2,9 %), Сўх тумани (2,4 %), Ёзёвон тумани (2,8 %) ҳиссаларига тўғри келади.

**Худудлар кесимида янги ташкил этилган
корхона ва ташкилотлар сони**
(фермер ва деҳқон хўжаликларисиз, бирликда)



Кичик корхона ва микрофирмалар сони
(фермер ва деҳқон хўжаликларисиз, бирлик)



Фаолият кўрсатаётган кичик корхона ва микрофирмалар сони
(иқтисодий фаолият турлари бўйича, бирликда)



Худудлар бўйича фаолият кўрсатаётган кичик корхона ва микрофирмалар сони
(фермер ва деҳқон хўжаликларидан ташқари, бирликда)



Хорижий капитал иштирокидаги корхоналар

2021 йил 1- январ ҳолатига рўйхатдан ўтган хорижий капитал иштирокидаги корхоналар сони 468 тани ташкил этди, бу эса ўтган йилнинг шу даврига нисбатан 50 тага ёки 112,0 %га ўсган.

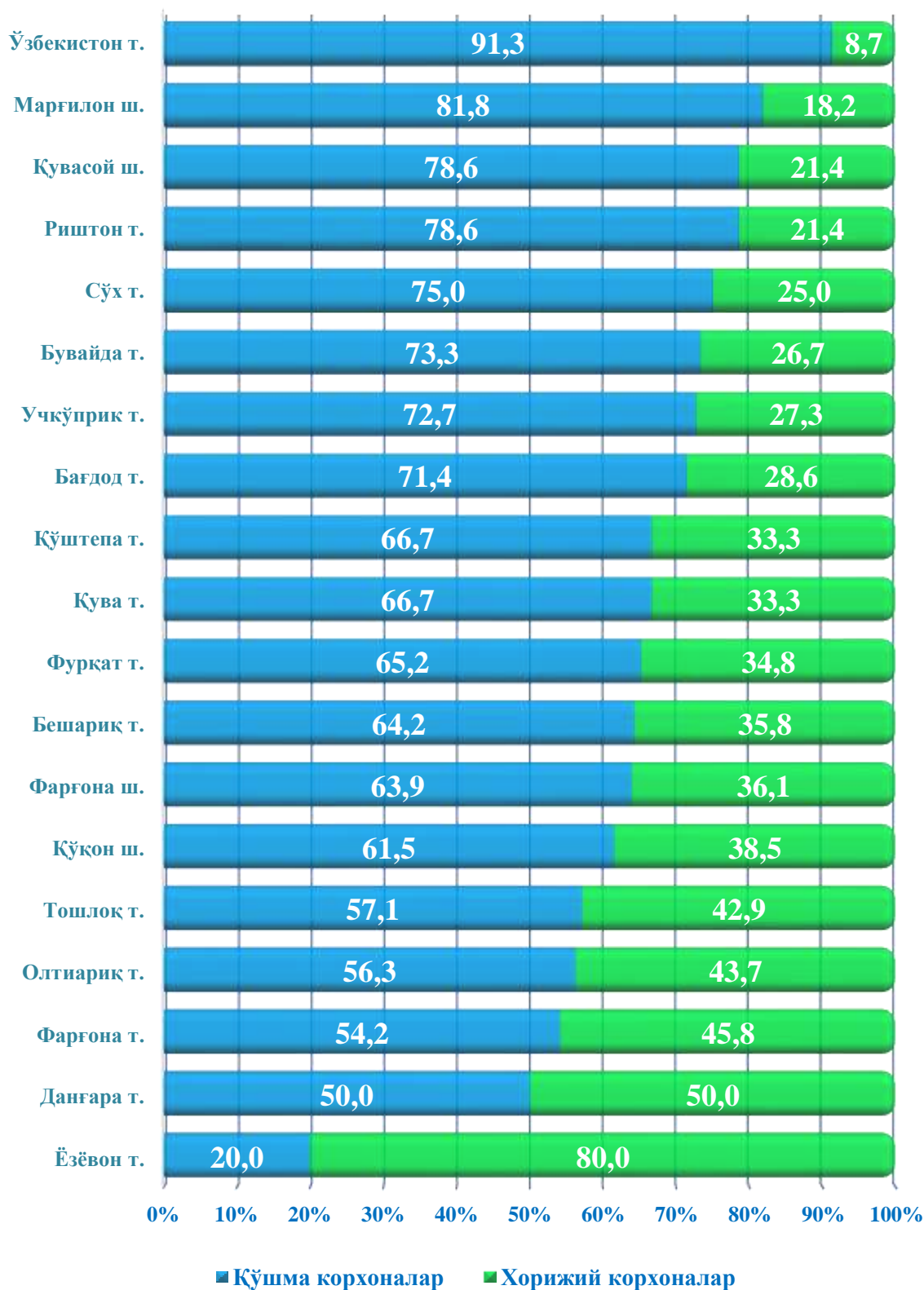


Хорижий капитал иштирокида фаолият кўрсатаётган корхоналарнинг давлатлар кесимида сони



Худудлар кесимида жами хорижий капитал иштирокидаги корхоналарнинг қўшма корхона ва хорижий корхоналарга тақсимланиши

(2021 йил 1- январ ҳолатига кўра, жамига нисбатан улуши, %да)



**Хорижий капитал иштирокидаги корхоналарнинг
иқтисодий фаолият турлари кесимида тақсимланиши**
(1- январь ҳолатига кўра, йиллар кесимида, бирликда)

	2017 йил	2018 йил	2019 йил	2020 йил	2021 йил
Жами	154	199	281	415	455
Шу жумладан:					
Қишлоқ, ўрмон ва балиқчилик хўжалиги	2	4	9	26	27
Саноат	112	141	185	240	260
Қурилиш	3	4	7	10	15
Савдо	14	17	38	74	81
Ташиш ва сақлаш	3	6	6	12	13
Яшаш ва овқатланиш бўйича хизматлар	5	8	11	14	15
Ахборот ва алоқа	1	3	4	4	4
Соғлиқни сақлаш ва ижтимоий хизматлар кўрсатиш	6	5	7	9	9
Бошқа турлар	8	11	14	26	31

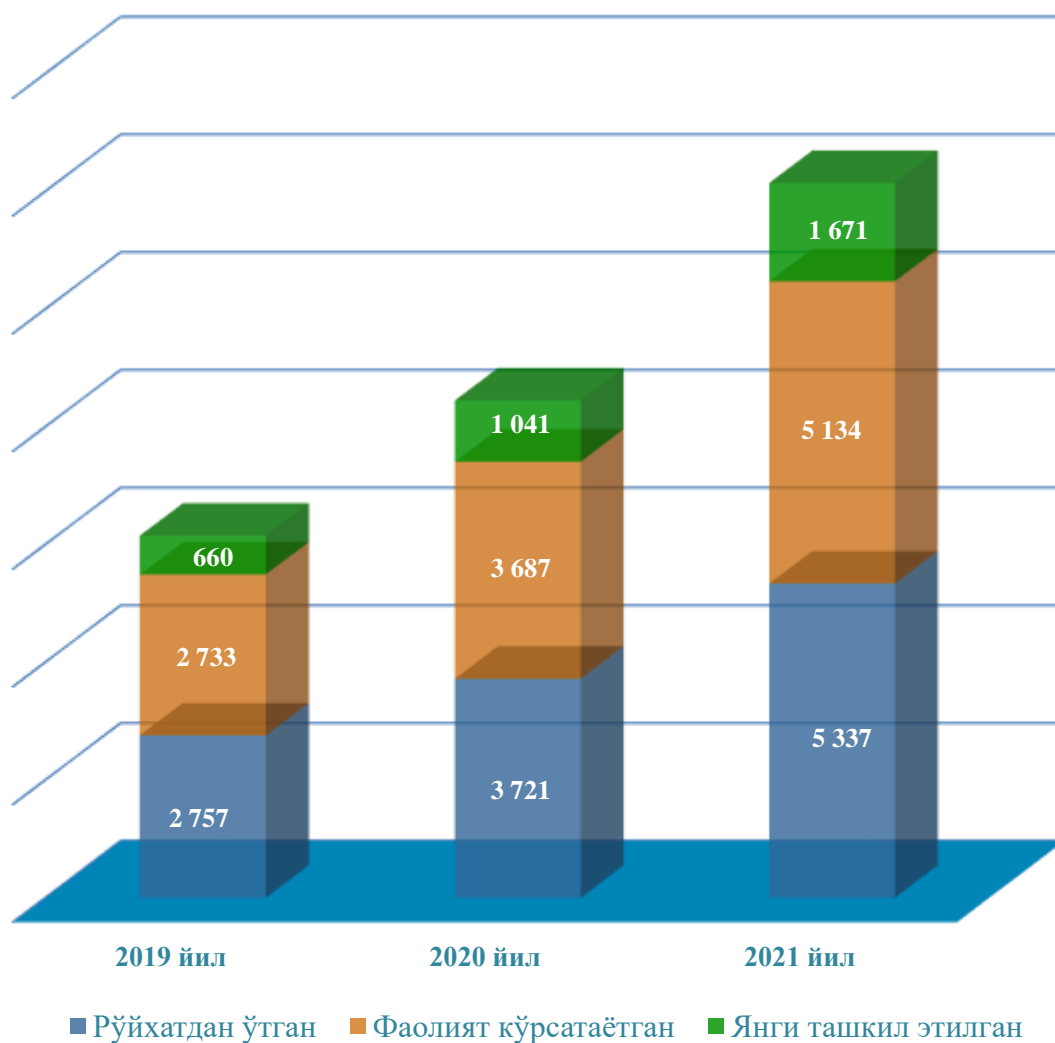
Хорижий капитал иштирокидаги корхоналарнинг худудлар кесимида сони
(2021 йил 1- январ ҳолатига, бирликда)

	Рўйхатга олинганлар	2020 йил январь-декабр	
		янги ташкил этилган	туғатилган
Вилоят бўйича	468	60	5
<i>шаҳарлар:</i>			
Фарғона	157	17	2
Кўкон	61	8	1
Қувасой	28	8	-
Марғилон	22	3	-
<i>туманлар:</i>			
Олтиариқ	19	2	-
Қўштепа	8	-	-
Бағдод	11	3	-
Бувайда	9	-	-
Бешариқ	7	1	-
Қува	23	6	-
Учкўприқ	16	2	-
Риштон	14	3	-
Сўх	4	-	-
Тошлоқ	13	2	1
Ўзбекистон	23	2	
Фарғона	25	1	-
Данғара	17	1	1
Фурқат	6	1	-
Ёзёвон	5	-	-

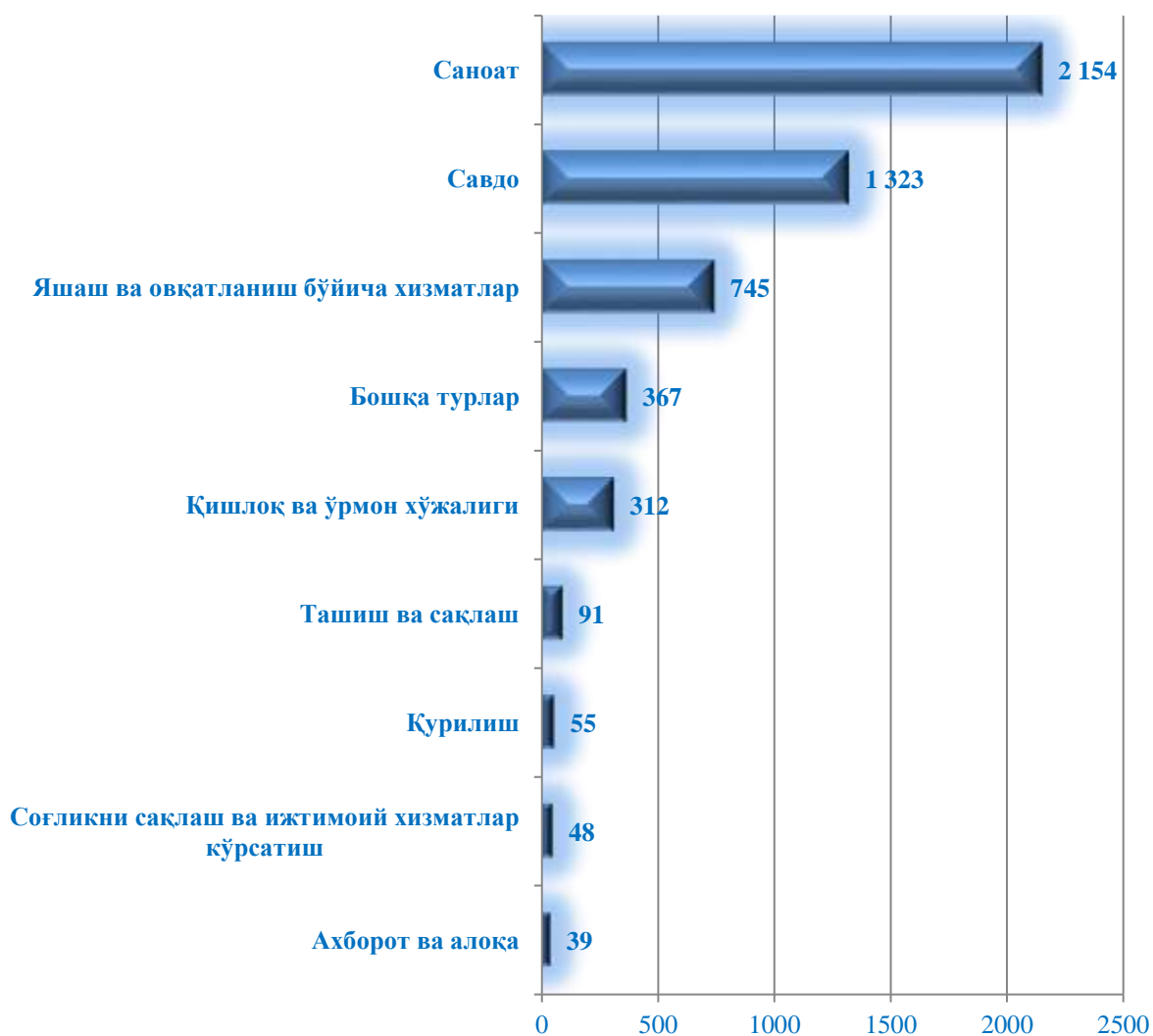
Оилавий корхоналар

Юридик шахс сифатида давлат рўйхатидан ўтган оилавий корхоналар сони 2020 йилнинг 1- январ ҳолатига 5 337 тани ташкил этиб, улардан 5 134 таси ёки 96,2 % фаолият юритмоқда.

Оилавий корхоналарнинг йиллар кесимидаги сони
(бирликда)



**Фаолият кўрсатаётган оилавий корхоналарнинг иқтисодий
фаолият турлари бўйича сони,
(2021 йил 1- январь ҳолатига кўра, бирликда)**



Оилавий корхоналарнинг хуудлар кесимида сони
(бирликда)

	Рўйхатга олинганлар	2020 йил январь-декабрь	
		янги ташкил этилган	тугатилган
Вилоят бўйича	5 337	1 671	51
<i>шаҳарлар:</i>			
Фарғона	596	81	9
Қўқон	372	76	10
Қувасой	190	94	1
Марғилон	462	46	3
<i>туманлар:</i>			
Олтиариқ	370	150	2
Қўштепа	159	44	5
Бағдод	318	135	1
Бувайда	319	69	1
Бешариқ	252	100	1
Қува	208	51	1
Учкўприқ	318	56	-
Риштон	448	184	4
Сўх	86	26	1
Тошлоқ	225	77	2
Ўзбекистон	315	142	3
Фарғона	179	72	1
Данғара	213	114	4
Фуркат	233	98	2
Ёзёвон	74	56	-

VIII. ХИЗМАТЛАР

**Иқтисодий фаолият турлари бўйича
бозор хизматлари ишлаб чиқариш
(2020 йилнинг январь–декабрь ҳолатига)**

	млрд. сўм	ўсиш суръати, % ҳисобида	умумий ҳажмга нисбатан % ҳисобида
Жами – хизматлар	13 361,4	102,8	100,0
<i>жумладан асосий турлари бўйича:</i>			
алоқа ва ахборотлаштириш хизматлари	743,2	111,3	5,5
молиявий хизматлар	2 323,1	122,5	17,4
транспорт хизматлари	2 703,9	100,1	20,2
<i>шу жумладан:</i>			
автотранспорт хизмати	2 596,8	104,3	19,4
яшаш ва овқатланиш хизматлари	344,7	99,4	2,6
савдо хизматлари	4 380,9	101,7	32,8
кўчмас мулк билан боғлиқ хизматлар	346,2	91,2	2,6
таълим соҳасидаги хизматлар	608,1	104,5	4,5
соғлиқни сақлаш соҳасидаги хизматлар	225,6	91,7	1,7
ижара хизматлари	316,4	92,9	2,4

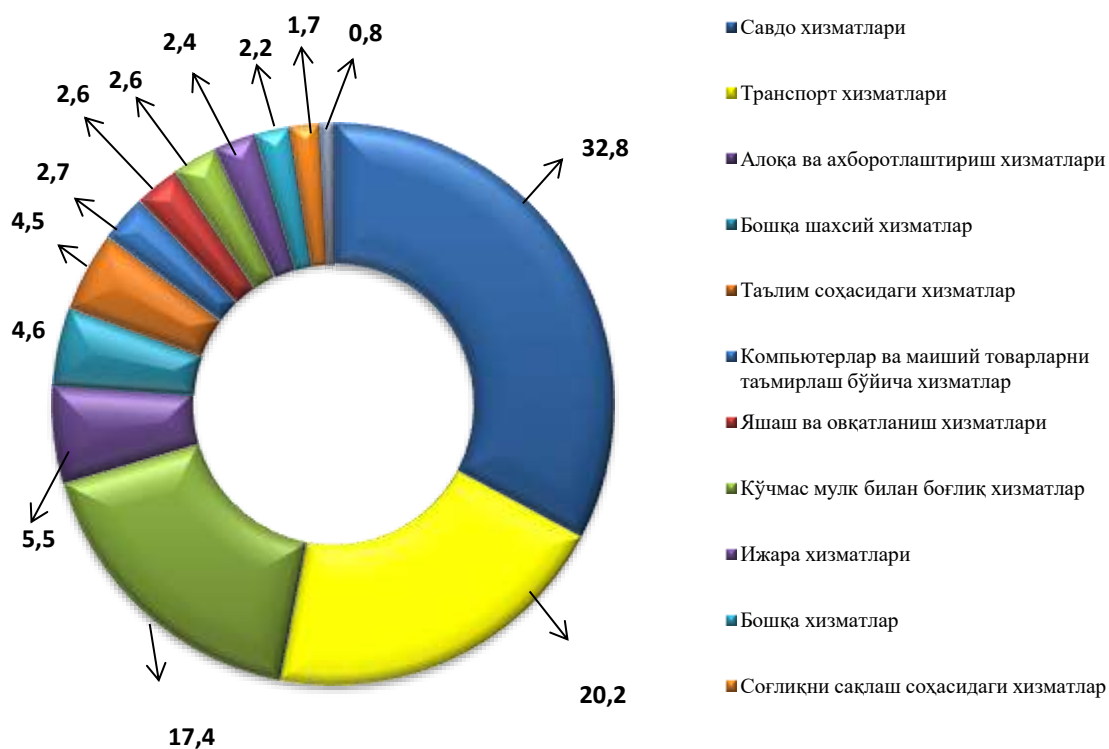
давоми

	млрд. сўм	ўсиш суръати, % ҳисобида	умумий ҳажмга нисбатан % ҳисобида
компьютерлар ва маиший товарларни таъмирлаш бўйича хизматлар	354,5	92,4	2,7
шахсий хизматлар	612,2	91,1	4,6
меъморчилик, муҳандислик изланишлари, техник синовлар ва таҳлил соҳасидаги хизматлар	108,5	73,2	0,8
бошқа хизматлар	294,1	87,6	2,2

Хизматлар таркибида энг катта улушни савдо хизматлари (32,8 %), транспорт хизматлари (20,2 %), молиявий хизматлар (17,4 %), алоқа ва ахборотлаштириш хизматлари (5,5 %) ташкил этган.

Хизматлар умумий ҳажмида паст улушларни соғлиқни сақлаш хизматлари (1,7 %), меъморчилик, муҳандислик изланишлари, техник синовлар ва таҳлил соҳасидаги хизматлар (0,8 %) ташкил этган.

2020 йилнинг январь-декабрь ҳолатига хизматлар таркиби
(жамига нисбатан %да, катта улушга эга бўлганлар)



2020 йил январь-декабрь ойларида бозор хизматлари ишлаб чиқаришнинг иқтисодий фаолият турлари бўйича ҳажми 13 361,4 млрд. сўмни ташкил қилди. (2019 йилнинг январь-декабрь ойларига нисбатан ўсиш суръати 102,8 %ни ташкил этди).

Молиявий хизматлар 122,5 %га ошган ва жами хизмат таркибида 17,4 %ни ташкил этди.

Савдо хизмати 101,7 %га ошган ва жами хизмат таркибидаги улуши 32,8 %ни ташкил этди.

Транспорт хизмати 100,1 %га ошган ва жами хизмат таркибидаги улуши 20,2 %ни ташкил этди.

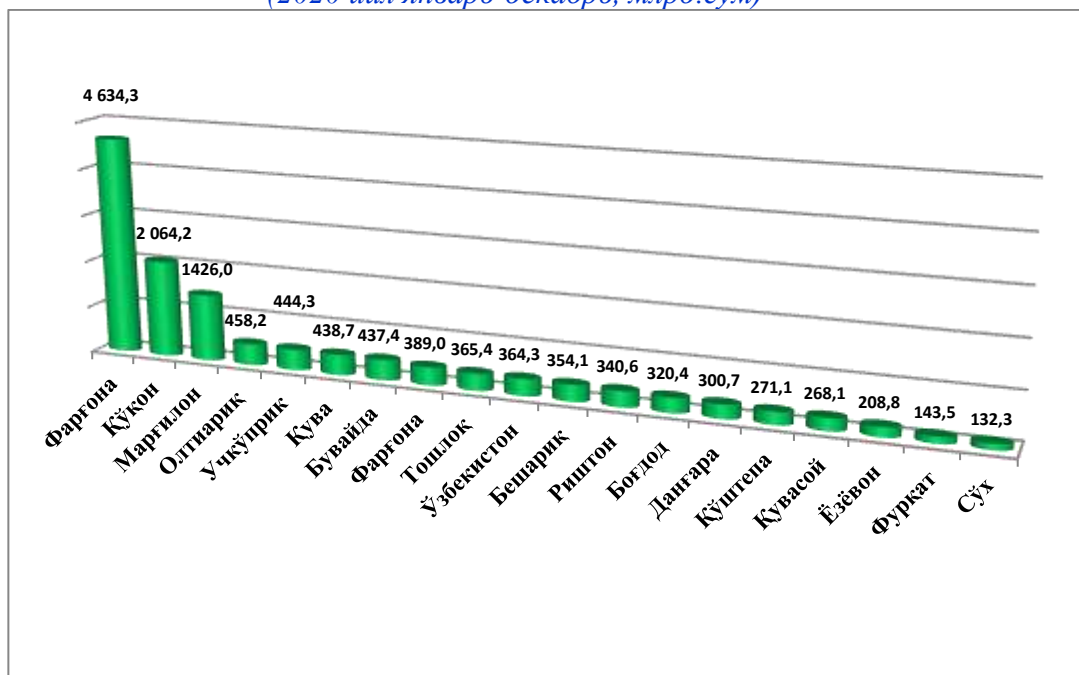
Алоқа ва ахборотлаштириш хизматлари 111,3 %га ошган ва жами хизмат таркибидаги улуши 5,5 %ни ташкил этди.

Шахсий хизматлар 91,1 %га ошган ва жами хизмат таркибидаги улуши 4,6 %ни ташкил этди.

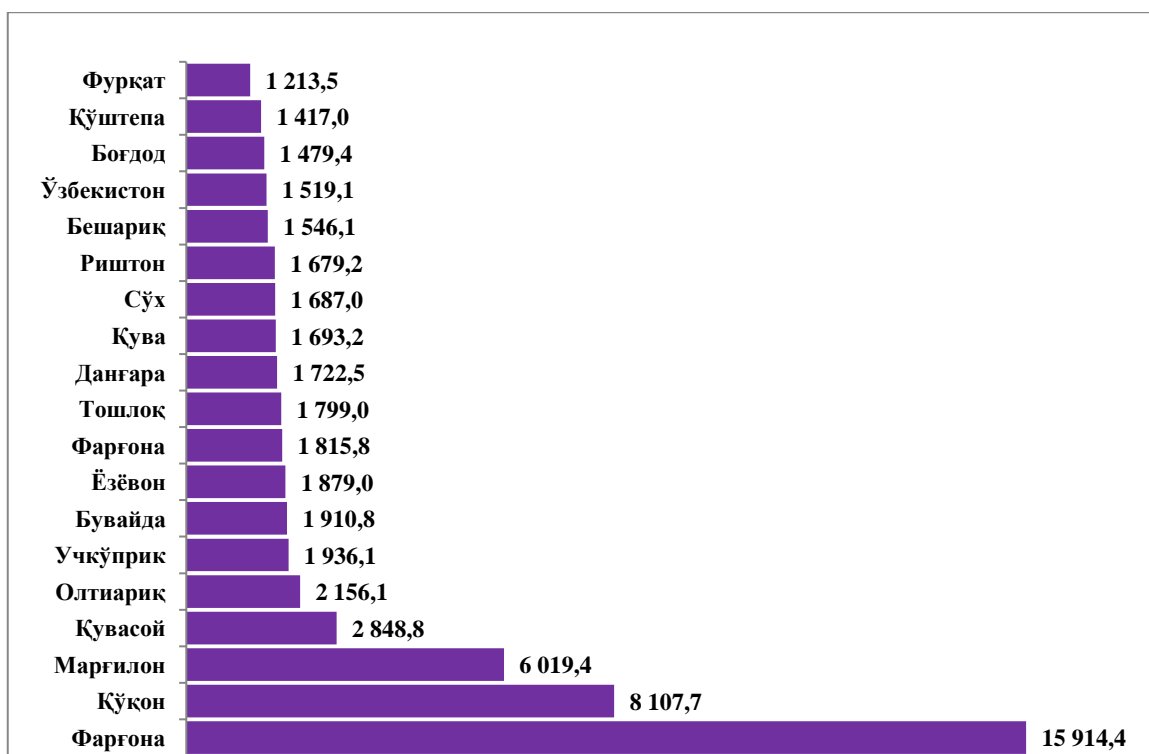
2020 йил январь-декабрь ойларида айрим хизмат турлари ҳажмининг таққосланиши, млрд.сўм



Шаҳар ва туманлар кесимида хизматлар ишлаб чиқарилиши
(2020 йил январь-декабрь, млрд.сўм)



Шаҳар ва туманлар кесимида кўрсатилган хизматлар ҳажми аҳоли жон бошига
(2020 йил январь-декабрь, минг сўм)



Худудлар кесимида хизматларнинг энг юкори ўсиш суръати Фарғона шаҳрида 4 634,3 млрд. сўм (102,1 %) ва Қўқон шаҳар 2 064,2 млрд. сўм (101,7 %)га тўғри келди.

Аҳоли жон бошига энг катта хизматлар ҳажми Фарғона шаҳрида (15 914,4 минг сўм), Қўқон шаҳрида (8 107,7 минг сўм) ва Марғилон шаҳрида (6 019,4 минг сўм) қайд этилди.

Худудлар кесимида хизматлар ишлаб чиқариш ҳажми
(2020 йил январь-декабрь)

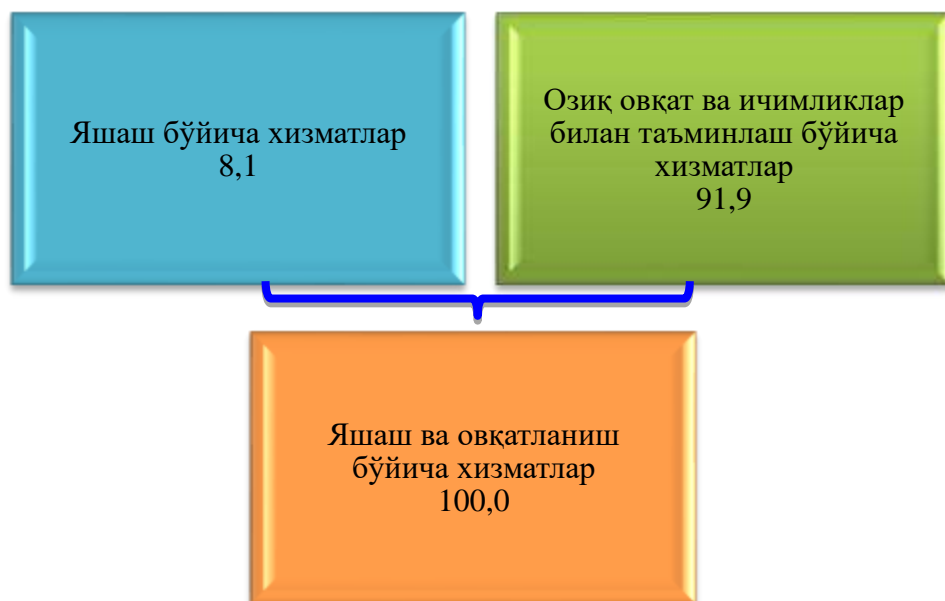
	<i>Жами</i>			<i>Аҳоли жон бошига</i>	
	<i>млрд. сўм</i>	<i>2019 йил январь-декабрь ойларига нисбатан, % да</i>	<i>жами хизматлар ҳажмига нисбатан, % да</i>	<i>минг сўм</i>	<i>2019 йил январь-декабрь ойларига нисбатан, % да</i>
Вилоят жами	13 361,4	102,8	100,0	3 529,1	101,0
Фарғона	4 634,3	102,1	34,7	15 914,4	100,4
Қўқон	2064,2	101,7	15,4	8 107,7	100,2
Қувасой	268,1	105,2	2,0	2 848,8	103,4
Марғилон	1 426,0	101,8	10,7	6 019,4	100,1
Олтиариқ	458,2	103,2	3,4	2 156,1	101,3
Қўштепа	271,0	104,8	2,0	1 417,0	102,7
Боғдод	320,4	103,3	2,4	1 479,4	101,1
Бувайда	437,4	105,7	3,3	1 910,8	103,7
Бешариқ	354,0	102,5	2,7	1 546,1	100,8
Қува	438,9	105,5	3,3	1 693,2	103,7
Учқўприқ	444,3	102,4	3,3	1 936,1	100,5
Риштон	340,6	104,6	2,5	1 679,2	102,8
Сўх	132,3	105,1	1,0	1 687,0	103,1
Тошлоқ	365,4	104,8	2,7	1 799,0	102,7

	Жами			Аҳоли жон бошига	
	млрд. сўм	2019 йил январь-декабрь ойларига нисбатан, % да	жами хизматлар ҳажмига нисбатан, % да	минг сўм	2019 йил январь-декабрь ойларига нисбатан, % да
Ўзбекистон	364,3	105,7	2,7	1519,1	103,8
Фарғона	389,0	102,5	2,9	1815,8	100,6
Данғара	300,7	106,9	2,3	1722,5	104,7
Фурқат	143,5	101,9	1,1	1213,5	100,2
Ёзёвон	208,8	102,8	1,6	1879,0	100,8

2020 йил январь-декабрь ойларида иқтисодий фаолият турлари бўйича бозор хизматлари ишлаб чиқариш, млрд. сўм

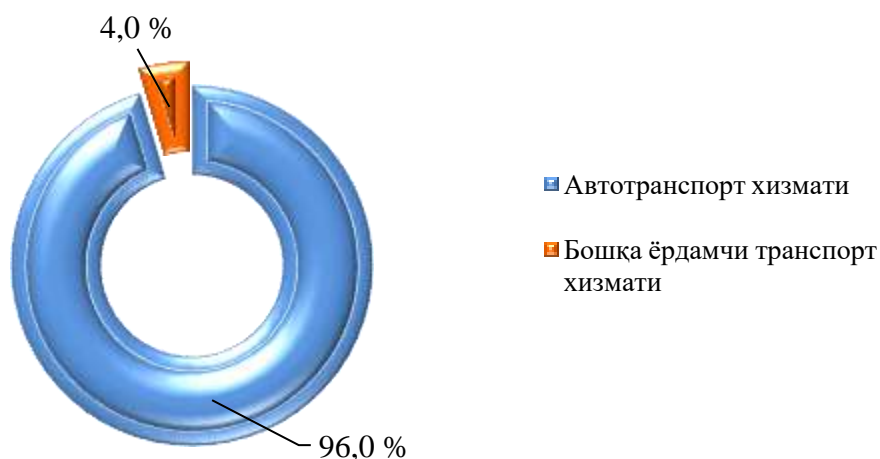


**2020 йил январь-декабрь ойларида
яшаш ва овқатланиш бўйича хизматлар таркиби, %да**



2020 йил январь-декабрь ойларида яшаш ва овқатланиш бўйича хизматлар ҳажми Фарғона вилоятида 344,6 млрд.сўмни ташкил этди. Шундан, яшаш бўйича хизматлар 28,0 млрд. сўм, озиқ-овқат ва ичимликлар билан таъминлаш бўйича хизматлар 316,6 млрд. сўмни ташкил этган.

**2020 йил январь-декабрь ойларида транспорт
бўйича хизматлар таркиби, %да**



2020 йил январь-декабрь ойларида транспорт хизматлари ҳажми Фарғона вилоятида 2 703,9 млрд. сўмни ташкил этди. Шундан, автотранспорт хизмати 2 596,8 млрд. сўмни, жами транспорт хизматларининг 96,0 %ни ташкил этади.

IX. ТРАНСПОРТ ВА АЛОҚА

Юк ташиш. 2020 йилнинг январь-декабрида барча турдаги транспортлар томонидан 72,5 млн. тонна юк ташилган бўлиб, бу 2019 йилнинг январь-декабрига нисбатан 102,3 %ни ташкил қилди. Шу билан бирга юк айланмаси 3 084,1 млн. тн-км.ни ташкил қилди ёки 2019 йилнинг январь-декабрига нисбатан 105,1 %ни ташкил қилди.

Транспорт турлари бўйича юк ташиш ва юк айланмаси

	2020 йил январь-декабрь	ўсиш суръати, % ҳисобида
Ташилган юклар, млн. тн.	72,5	102,3
темир йўл транспортида	7,4	100,6
автомобиль транспортида	65,1	102,5
ҳаво транспортида, <i>минг тн.</i>	0,1	193,7.
Юк айланмаси, млн.тн-км	3 084,1	105,1
темир йўл транспортининг	1 604,4	107,0
автомобиль транспортининг	1 479,7	103,2



Автомобиль транспортида 65,1 млн. тонна юк ташилган бўлиб, бу 2019 йилнинг январь-декабрига нисбатан 2,5 %га кўпдир. Юк айланмаси 1,5 млрд. тн-км.ни ташкил қилиб, 3,2 %га кўпдир.

Якка тартибдаги тадбиркорларнинг автомобиль транспортидаги юк айланмаси 2019 йил январь–декабрига нисбатан 1,3 %га камайди ва 0,7 млрд. тн–км.ни ташкил қилди. Автомобиль транспорти юк айланмасининг умумий ҳажмида якка тартибдаги юк ташувчиларнинг улуши 23,2 %ни (2019 йилнинг январь–декабрида 24,7 %ни) ташкил этди,

Ҳаво транспорти орқали 0,1 минг тонна юк жўнатилган бўлиб, бу 2019 йилнинг январь–декабрига нисбатан 93,7 %га кўпдир.

Транспорт турлари бўйича юк ташиш таркиби
(юк ташишининг умумий ҳажмига нисбатан, %да)



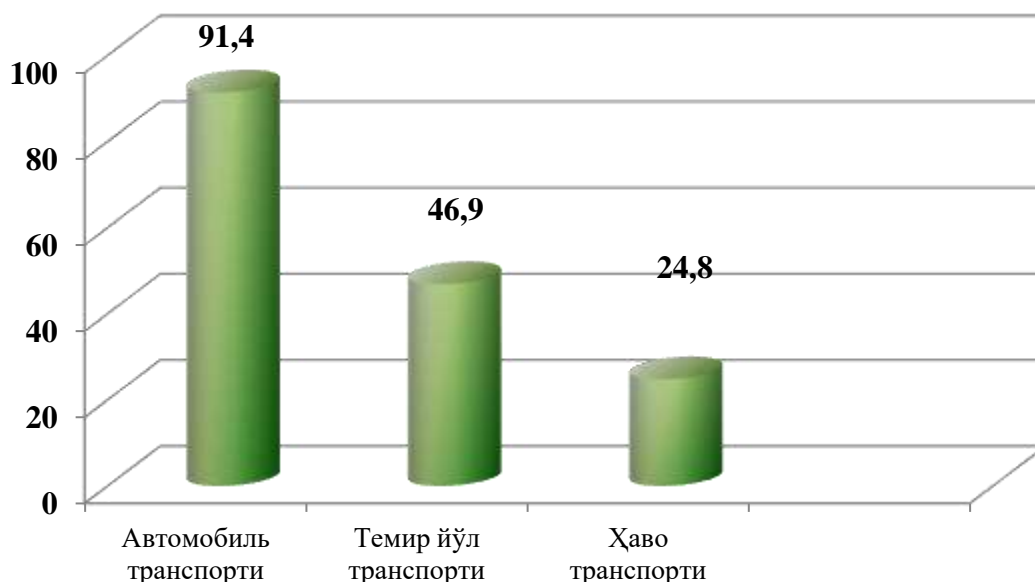
Магистрал темир йўл транспортида асосий турдаги юкларни ташиш
(2020 йил январь–декабрь ҳолатига)

	<i>минг тонна</i>	<i>ўсиш суръати, % ҳисобида</i>
Юклар – жами	7 435,2	100,6
<i>шу жумладан:</i>		
нефть юклари	701,0	76,0
қора метал темир–терсақлари	72,8	52,0

	<i>минг тонна</i>	<i>ўсиш суръати, % ҳисобида</i>
кимёвий ва минерал ўғитлар	739,2	101,4
қурилиш юклари	159,5	133,5
цемент	5,7	13,5
пахта–толаси	-	-
дон ва янчилган дон маҳсулотлари	302,9	128,2
бошқа юклар	5 454,1	104,9

Йўловчи ташиш. Барча транспорт турларида ташилган йўловчилар сони 2019 йилнинг январь–декабрига нисбатан 8,8 %га камайди ва 585,7 млн. йўловчига етди. Йўловчи ташиш айланмаси 9,0 %га камайиб, 13,0 млрд.йўловчи–км.ни ташкил этди.

**Йўловчи ташишнинг
ўтган йилнинг мос даврига нисбатан ўсиш суръати
(% ҳисобида)**



**Транспорт турлари бўйича
йўловчи ташиш ва йўловчи айланмаси**

	2020 йил январь– декабрь	жамига нисбатан, % ҳисобида	ўсиш суръати, % ҳисобида
Ташилган йўловчилар, млн. киши	585,7	100,0	91,2
темир йўл транспортида	0,9	0,2	46,9
автомобиль транспортида	584,8	99,8	91,4
ҳаво транспортида	0,03	0,01	24,8
Йўловчи айланмаси, млн. йўловчи–км	12 978,7	100,0	91,0
темир йўл транспорти	115,1	0,9	48,8
автомобиль транспорти	12 863,6	99,1	91,7



**Ташилган
йўловчилар
ҳажми**



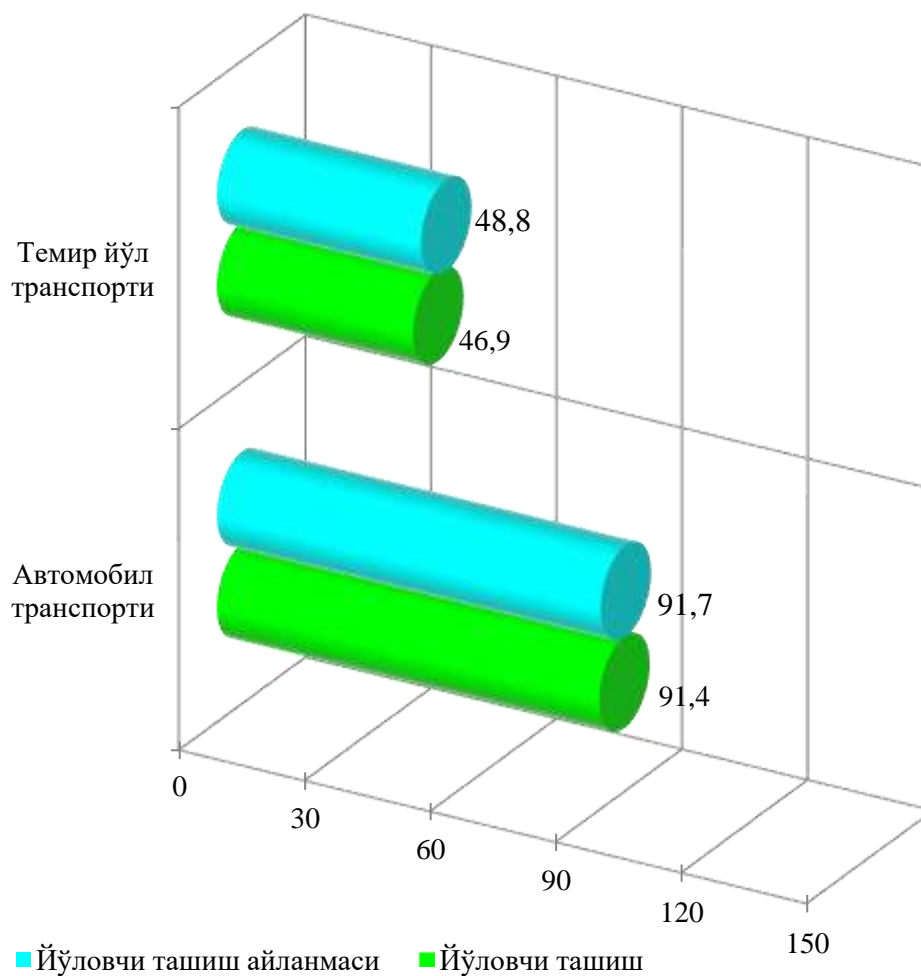
**Йўловчи
айланмаси**

Йўловчи ташишда энг катта ўсиш суръати автомобиль транспортига тўғри келиб, 91,4 %ни ташкил қилди.

Темир йўл транспортида йўловчилар жўнатиш 53,1 %га камайиб, 0,9 млн. йўловчини ташкил этди, йўловчи айланмаси 51,2 %га камайди ва 115,1 млн. йўловчи–км.ни ташкил этди.

Йўловчи ташиш

(2020 йил январь-декабрида,
ўтган йилнинг мос даврига нисбатан % да)



Ҳаво транспорти орқали 30,679 мингта йўловчи жўнатилиб, бу кўрсаткич 2019 йилнинг январь–декабрига нисбатан 24,8 %ни ташкил этди.

Якка тартибдаги тадбиркорларнинг автомобиль транспортидаги йўловчи айланмаси 2019 йил январь–декабрига нисбатан 6,7 %га камайди ва 11,5 млрд. йўл/км.ни ташкил қилди. Автомобиль транспорти йўловчи айланмасининг умумий ҳажмида якка тартибдаги йўловчи ташувчиларнинг улуши 88,5 %ни (2019 йилнинг январь–декабрида 86,3 %ни) ташкил этди.

Худудлар бўйича транспорт соҳасида кичик тадбиркорлик улушлари

(жамига нисбатан, %да)

	Юк ташиш		Юк айланмаси	
	2019 йил январь–декабрь	2020 йил январь–декабрь	2019 йил январь–декабрь	2020 йил январь–декабрь
Фарғона вилояти	95,5	94,3	96,4	95,4
<i>шаҳарлар:</i>				
Фарғона	93,3	93,9	90,2	87,3
Кўкон	91,8	79,8	95,7	95,1
Қувасой	88,7	87,1	95,3	94,3
Марғилон	99,2	99,1	99,3	98,9
<i>туманлар:</i>				
Олтиариқ	99,3	99,2	99,6	99,6
Қўштепа	100,0	100,0	100,0	100,0
Боғдод	99,6	99,6	99,8	99,7
Бувайда	99,8	99,8	99,9	99,9
Бешариқ	97,9	99,0	98,2	99,7
Қува	96,8	96,7	98,7	98,3
Учкўприқ	100,0	100,0	100,0	100,0
Риштон	93,2	92,6	92,4	88,8
Сўх	99,7	99,6	99,9	99,9
Тошлоқ	97,7	90,2	96,4	86,6
Ўзбекистон	99,7	95,5	99,8	97,7
Фарғона	97,7	99,3	97,5	99,7
Данғара	97,6	98,4	97,6	98,7
Фурқат	99,8	99,8	99,9	99,9
Ёзёвон	99,6	98,1	99,7	99,0



94,3 %

Кичик бизнесда юк ташиш улуши

Худудлар бўйича транспорт соҳасида кичик тадбиркорлик улушлари
(жамига нисбатан, %да)

	Йўловчи ташиш		Йўловчи айланмаси	
	2019 йил январь–декабрь	2020 йил январь–декабрь	2019 йил январь–декабрь	2020 йил январь–декабрь
Фарғона вилояти	94,5	96,6	95,9	97,3
<i>шаҳарлар:</i>				
Фарғона	90,9	93,6	94,5	95,4
Кўқон	75,6	86,1	87,8	91,4
Қувасой	96,8	96,7	98,4	98,2
Марғилон	99,8	99,8	99,9	99,9
<i>туманлар:</i>				
Олтиариқ	99,1	99,2	99,3	99,4
Қўштепа	99,7	99,7	99,8	99,8
Боғдод	99,3	98,6	99,2	99,0
Бувайда	99,6	99,6	99,7	99,7

	<i>Йўловчи ташиш</i>		<i>Йўловчи айланмаси</i>	
	<i>2019 йил январь–декабрь</i>	<i>2020 йил январь–декабрь</i>	<i>2019 йил январь–декабрь</i>	<i>2020 йил январь–декабрь</i>
Бешарик	99,2	99,5	99,4	99,6
Қува	98,9	98,9	99,0	99,3
Учкўприк	96,4	98,4	95,3	98,0
Риштон	98,3	98,6	97,3	98,7
Сўх	99,4	99,4	99,8	99,8
Тошлоқ	96,9	96,1	95,6	95,1
Ўзбекистон	99,4	99,1	99,6	99,1
Фарғона	99,3	99,3	99,5	99,4
Данғара	99,3	99,3	99,4	99,5
Фурқат	99,6	99,6	99,6	99,7
Ёзёвон	98,5	98,6	99,1	99,5

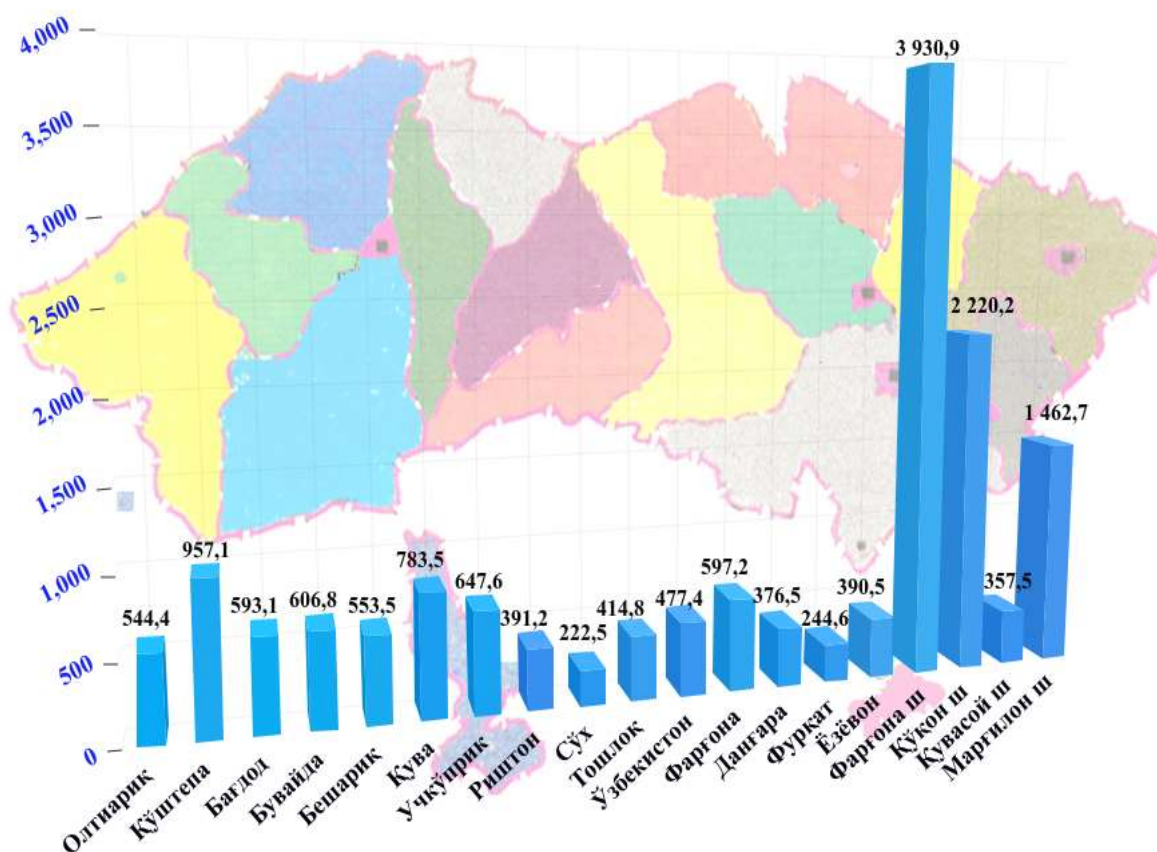


96,6 %

**Кичик бизнеснинг
йўловчи ташишда
улуши**

Х. ТОВАРЛАР ВА ХИЗМАТЛАР БОЗОРИ

2020 йилнинг январь-декабрида чакана савдо товар айланмаси 15 771 ,8 млрд. сўмни ёки 2019 йилнинг шу даврига нисбатан 100,3 %ни ташкил қилди.

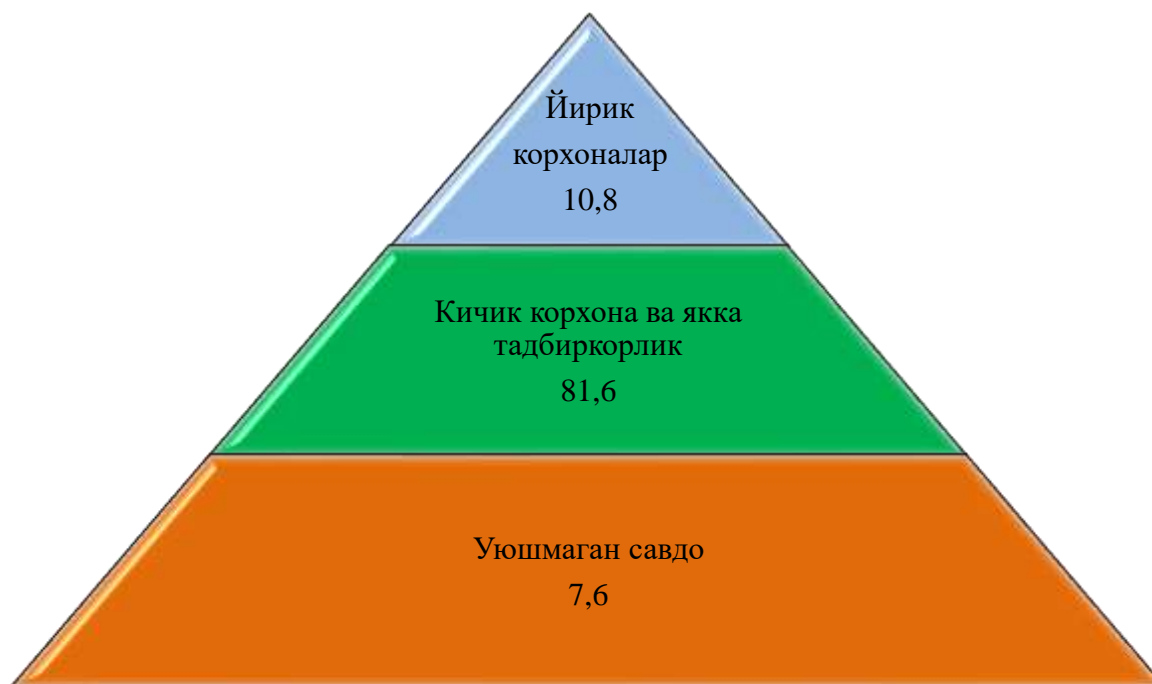


Йирик корхоналарнинг чакана савдо товар айланмаси 1 696,8 млрд. сўмни ва умумий чакана савдо товар айланмасидаги улуши 10,8 %ни ташкил қилди.

Кичик бизнес ва хусусий тадбиркорлик субъектлари чакана савдо товар айланмаси 103,3 %га тенг булиб, 12 862,9 млрд. сўмга етди, умумий чакана савдо товар айланмасидаги улуши эса 81,6 %ни ташкил қилди.

Умумий товар айланмаси ҳажмида 1212,1 млрд. сўм уюшмаган савдо ҳисобига тўғри келди ва 2019 йилнинг шу даврига нисбатан 87,5 %ни ташкил этди (ўтган йилнинг шу даврига нисбатан 12,5 % га пасайди). Жами чакана савдо товар айланмаси ҳажмида ушбу сектор улуши 7,7 %га тенг бўлди.

Чакана савдо товар айланмаси таркиби
(2020 йилнинг январь–декабрь ҳолатига %да,
уюлмаган савдосиз)



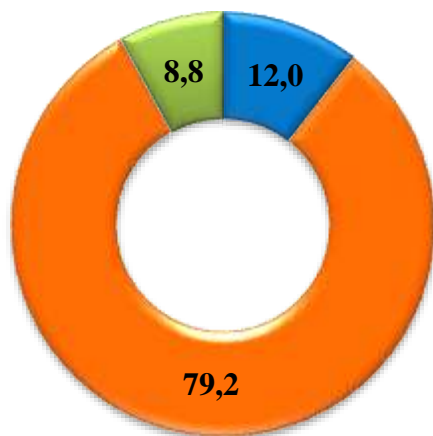
2020 йилнинг январь–декабрида чакана савдо товар айланмаси таркиби давлат ва нодавлат шакллари бўйича қуйидагича ифодаланади: нодавлат сектор мулки 15 771,8 млрд. сўмни ёки ўтган 2019 йилнинг шу даврига нисбатан 100 %ни ва умумий чакана савдо товар айланмасидаги улуши 100,0 %ни ташкил қилди.

**2020 йилнинг январь–декабрида чакана савдо
товар айланмаси таркиби**

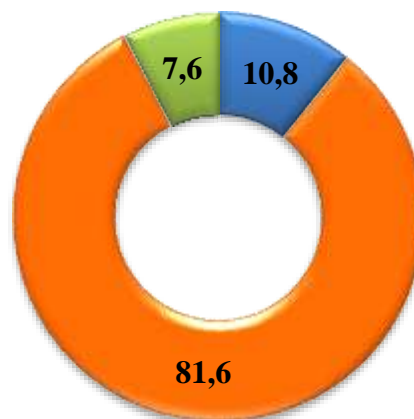
	млрд.сўм	2020 йил январь- декабрига нисбатан % ҳисобида	умумий ҳажмга нисбатан % ҳисобида
Жами	15 771,8	100,3	100,0
<i>шу жумладан:</i>			
йирик корхоналар	1 696,8	89,8	10,8
кичик тадбиркорлик	12 862,9	103,3	81,6
Шу каторда уюлмаган савдо товар айланмаси	1 212,1	87,5	7,6

Чакана савдо товар айланмаси таркиби
(январь-декабрь; умумий ҳажмга нисбатан, %да)

2019 йил



2020 йил

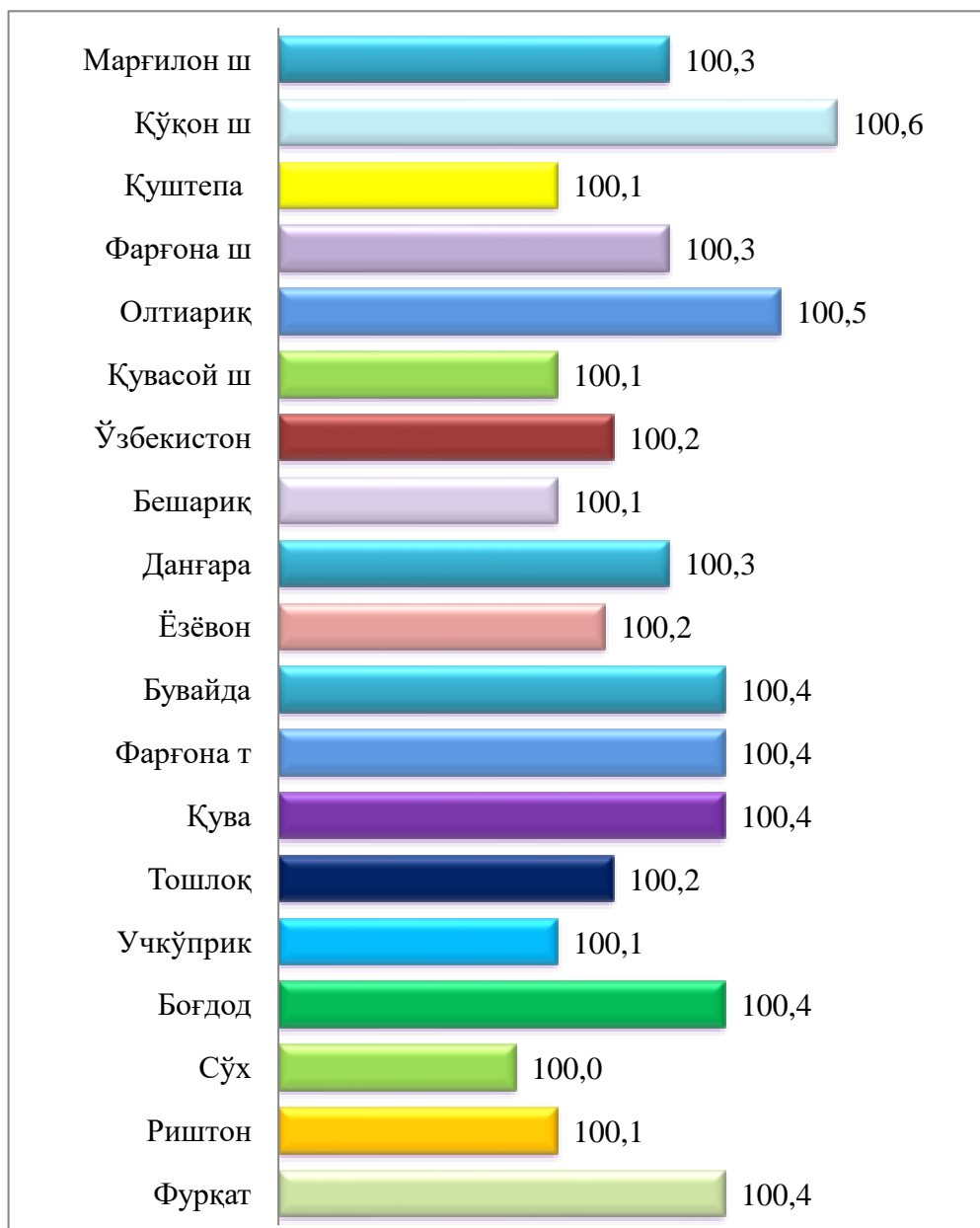


- Ўйирик корхоналар
- Кичик корхоналар ва якка тадбиркорликда
- Уюшмаган савдо

Чакана товар айланмасининг худудлар бўйича тақсимланиши
(2020 йил январь-декабрь ҳолатига)

	<i>млрд. сўм</i>	<i>ўтган йилга нисбатан ўсиш суръати, %да</i>	<i>вилоятдаги улуши, %да</i>
Вилоят бўйича	15 771,8	100,3	100
<i>туманлар:</i>			
Олтиариқ	544,4	100,5	3,5
Кўштепа	957,1	100,1	6,1
Боғдод	593,1	100,4	3,8
Бувайда	606,8	100,4	3,8
Бешариқ	553,5	100,1	3,5
Қува	783,5	100,4	5,0
Учкўприк	647,6	100,1	4,1
Риштон	391,2	100,1	2,5
Сўх	222,5	100,0	1,4
Тошлоқ	414,8	100,2	2,6
Ўзбекистон	477,4	100,2	3,0
Фарғона	597,2	100,4	3,8
Данғара	376,5	100,3	2,4
Фурқат	244,5	100,4	1,6
Ёзёвон	390,4	100,2	2,5
<i>шаҳарлар:</i>			
Фарғона	3 930,9	100,3	24,9
Кўқон	2 220,2	100,6	14,1
Қувасой	357,5	100,1	2,3
Марғилон	1 462,7	100,3	9,3

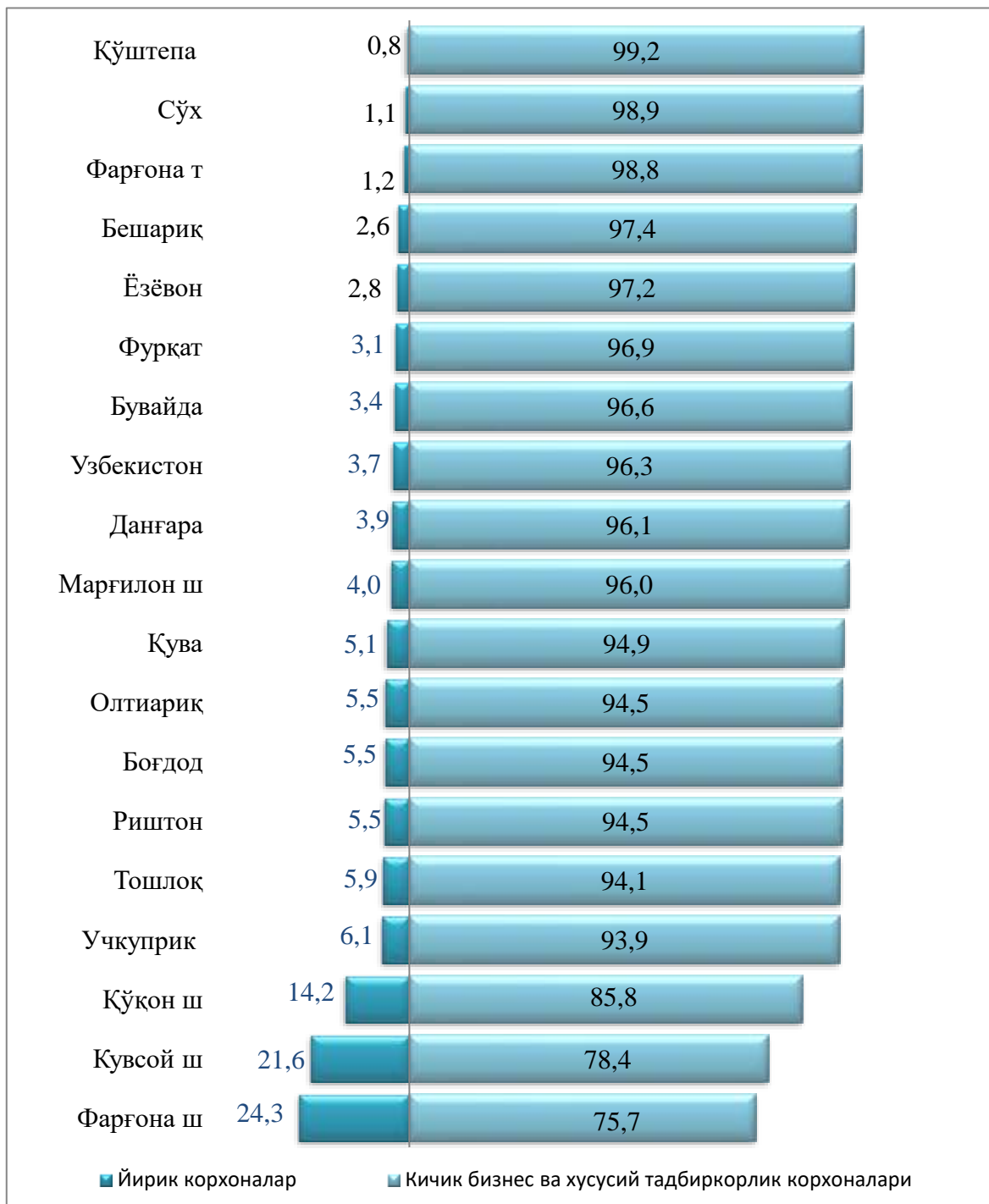
Худудлар кесимида чакана савдо товар айланмаси ўсиш суръати (%да)



**Аҳоли жон бошига чакана товар айланмасининг
худудлар бўйича тақсимланиши
2020 йил январь-декабрь ҳолатига**

	<i>минг сўм</i>	<i>ўтган йилга нисбатан ўсиш суръати, %да</i>
Вилоят бўйича	4 165,8	98,5
<i>туманлар:</i>		
Олтиарик	2 561,9	98,4
Кўштепа	5 003,1	98,5
Боғдод	2 738,2	98,0
Бувайда	2 650,9	98,2
Бешарик	2 417,0	98,6
Қува	3 022,8	98,4
Учкўприк	2 821,8	98,2
Риштон	1 929,0	98,3
Сўх	2 838,0	98,1
Тошлок	2 042,3	98,1
Ўзбекистон	1 990,8	98,4
Фарғона	2 788,0	98,2
Данғара	2 156,4	98,2
Фуркат	2 067,6	98,4
Ёзёвон	3 514,9	98,2
<i>шаҳарлар:</i>		
Фарғона	13 499,0	98,7
Кўкон	8 720,3	99,0
Қувасой	3 799,1	98,5
Марғилон	6 174,3	98,9

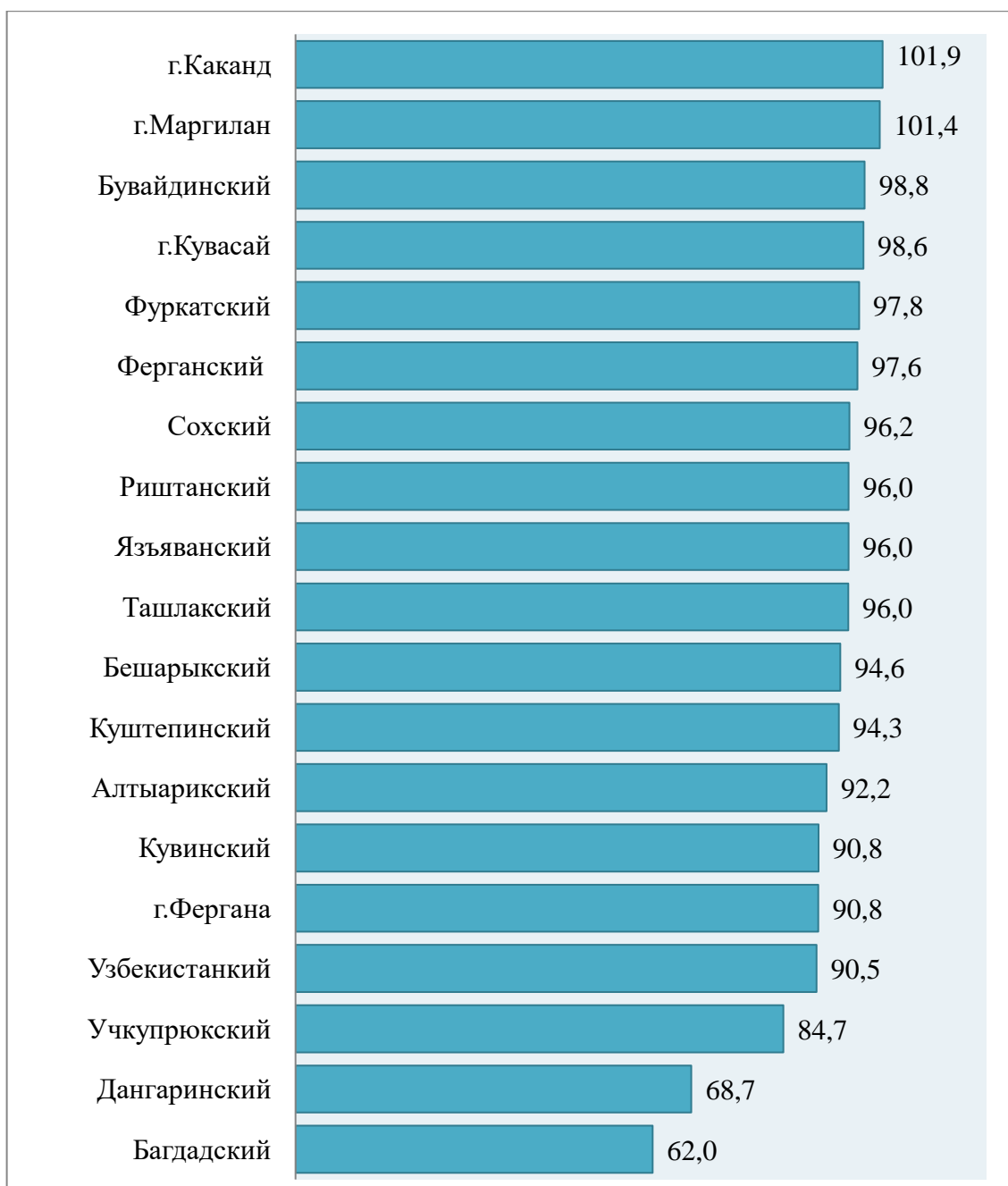
Худудларда йирик корхона ва кичик бизнес ва хусусий тадбиркорлик субъектларининг вилоятда чакана савдо товар айланмасидаги улуши, (2020 йил январь-декабрь ойлари, фоизда)



Худудлар кесимида улгуржи савдо ҳажми
(2020 йил январь-декабрь ҳолатига)

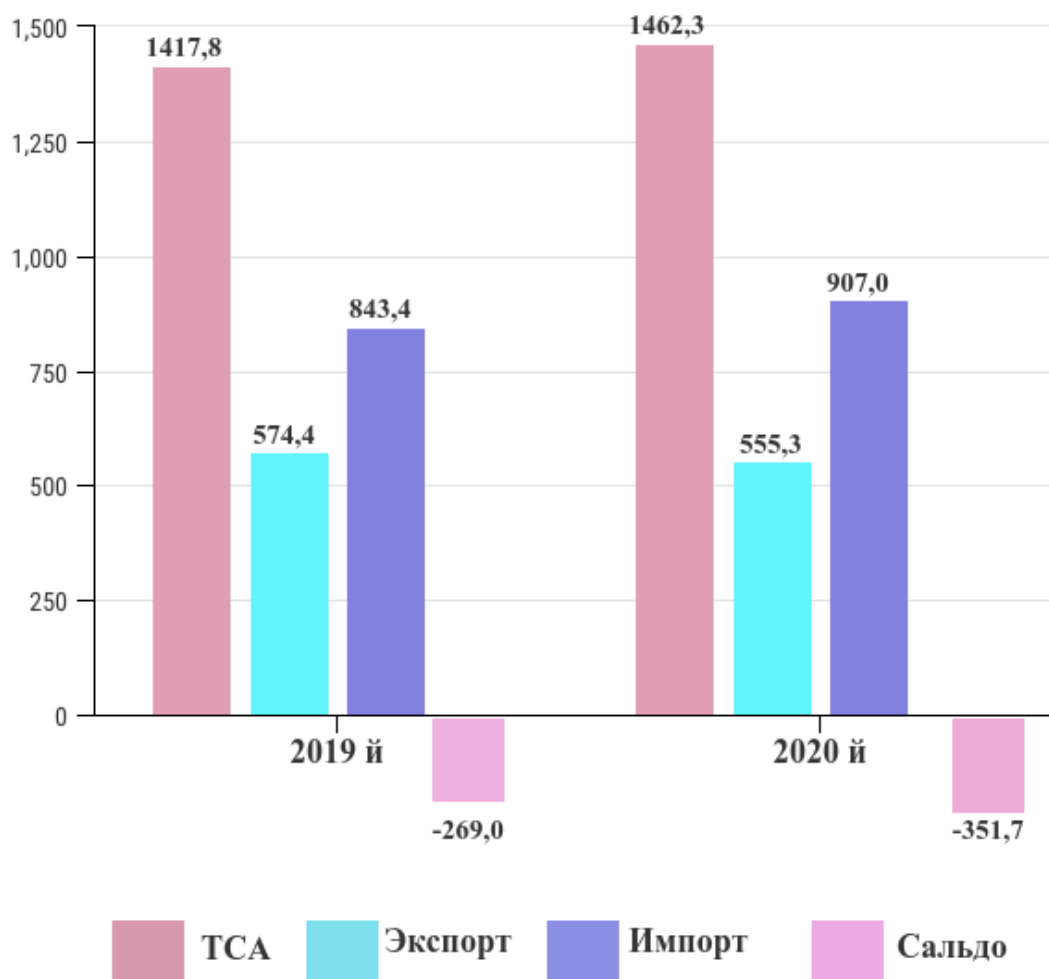
	<i>млрд. сўм</i>	<i>ўтган йилга нисбатан ўсиш суръати, %да</i>	<i>вилоятдаги улуши, %да</i>
Вилоят бўйича	6 709,4	94,8	100
<i>туманлар:</i>			
Олтиариқ	322,7	92,2	4,8
Кўштепа	19,0	94,3	0,3
Боғдод	18,8	62,0	0,3
Бувайда	191,7	98,8	2,9
Бешариқ	99,9	94,6	1,5
Қува	98,6	90,8	1,5
Учкўприқ	250,3	84,7	3,7
Риштон	25,9	96,0	0,4
Сўх	3,9	96,2	0,1
Тошлоқ	228,5	96,0	3,4
Ўзбекистон	121,1	90,5	1,8
Фарғона	99,0	97,6	1,5
Данғара	202,8	68,7	3,0
Фурқат	17,8	97,8	0,3
Ёзёвон	158,9	96,0	2,4
<i>шаҳарлар:</i>			
Фарғона	1 796,8	90,8	26,8
Кўқон	1 497,5	101,9	22,3
Қувасой	199,6	98,6	3,0
Марғилон	1 356,6	101,4	20,2

Худулар кесимида улгуржи савдо товар айланмасининг
ўтган йилга нисбатан ўзгариш суратлари (%да)



XI. ТАШҚИ ИҚТИСОДИЙ ФАОЛИЯТ

Дастлабки маълумотларга кўра вилоятнинг ташқи савдо айланмаси 2020 йилнинг январь–декабрида 1 462,3 млн. АҚШ долларини, жумладан экспорт 555,3 млн. АҚШ долларини, импорт 907,0 млн. АҚШ долларини ташкил этди.



Ташқи савдо айланмасининг сальдоси - 351,7 млн. АҚШ долларни, шу жумладан МДХ давлатлари билан – 118,9 млн. АҚШ долларини ва бошқа давлатлар билан -232,8 млн. АҚШ долларини ташкил этди.

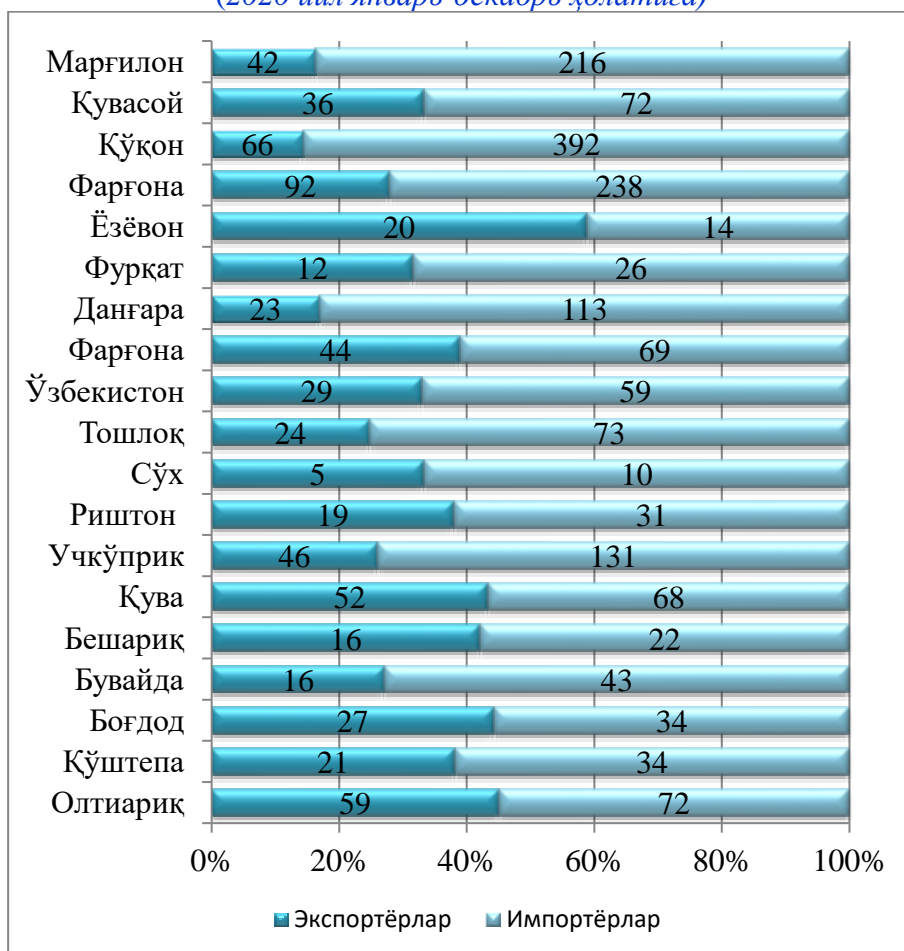
Вилоятнинг ташқи савдо айланмаси
(2020 йилнинг январь–декабрида)

	<i>млн. АҚШ доллари</i>	<i>2019 йилнинг январь–декабрига нисбатан % ҳисобида</i>	<i>яқунга нисбатан % ҳисобида</i>
Ташқи савдо айланмаси	1 462,3	103,1	100
МДХ давлатлари	799,1	120,7	54,6
бошқа давлатлар	633,2	87,8	45,4
Экспорт	555,3	96,7	100
МДХ давлатлари	340,1	105,7	61,2
бошқа давлатлар	215,2	85,1	38,8
Импорт	907,0	107,5	100
МДХ давлатлари	459,0	134,8	50,6
бошқа давлатлар	448,0	89,1	49,6
Сальдо	351,7	-	-
МДХ давлатлари	-118,9	-	-
бошқа давлатлар	-232,8	-	-

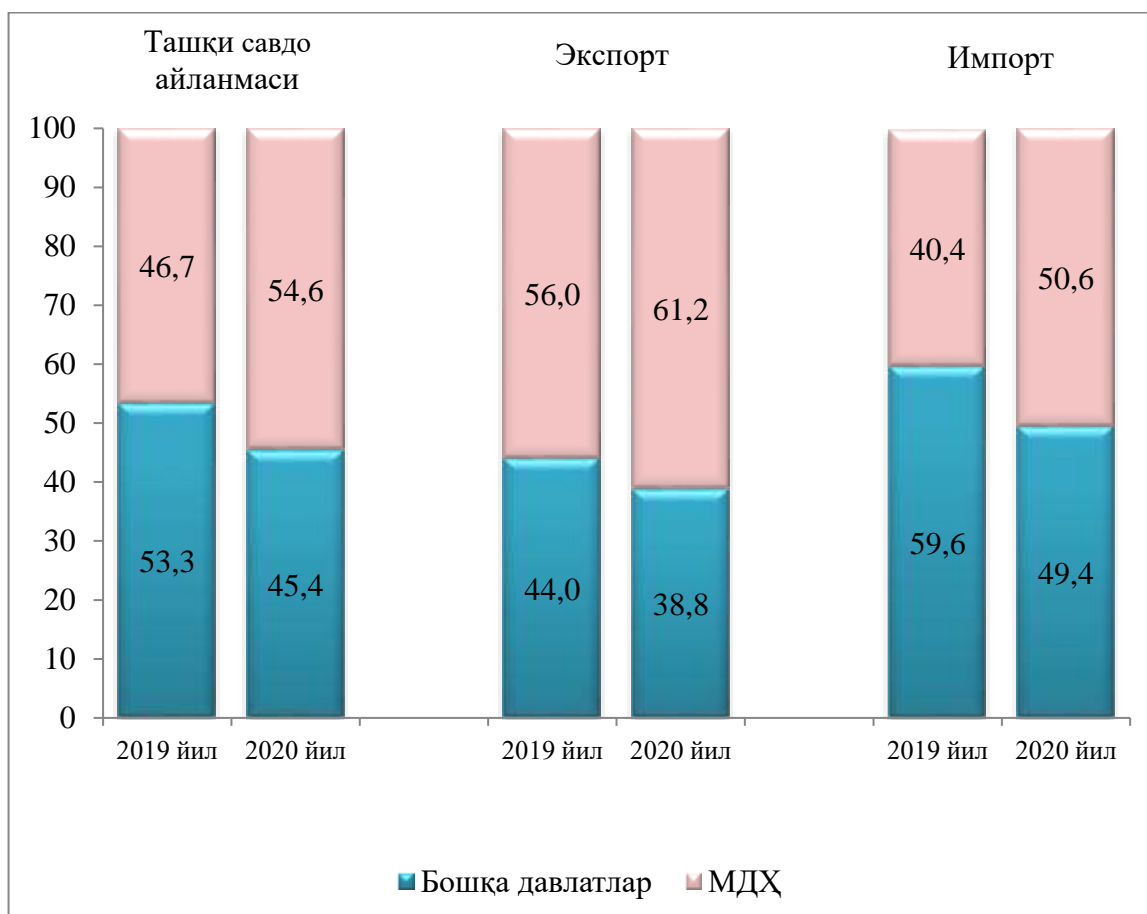
**2020 йил январь-декабрь ойлари вилоят ташқи савдо айланмасида
МДХ ва бошқа давлатларнинг улуши**
(млн. АҚШ доллар ва %да)



Экспорт ва импортни амалга оширган корхоналар сони
(2020 йил январь-декабрь ҳолатига)



**МДХ ва бошқа давлатларнинг вилоят
ташқи савдо айланмасидаги улуши
(январь-декабрь ҳолатига, %да)**



2020 йилнинг январь-декабрь ойларида вилоятда амалга оширилган ташқи савдо айланмаси ўтган йилнинг мос даврига нисбатан 103,1 %га тенг болиб, МДХ давлатларининг ўсиш суръати 120,7 %ни ташкил этган бўлса, бошқа давлатлар 12,2 %га камайгани кузатилди.

Жумладан, жами экспорт айланмаси 96,7 %ни ва шундан МДХ давлатлари 105,7 %ни ташкил этган бўлса, бошқа давлатларга 85,1 %ни ташкил этди.

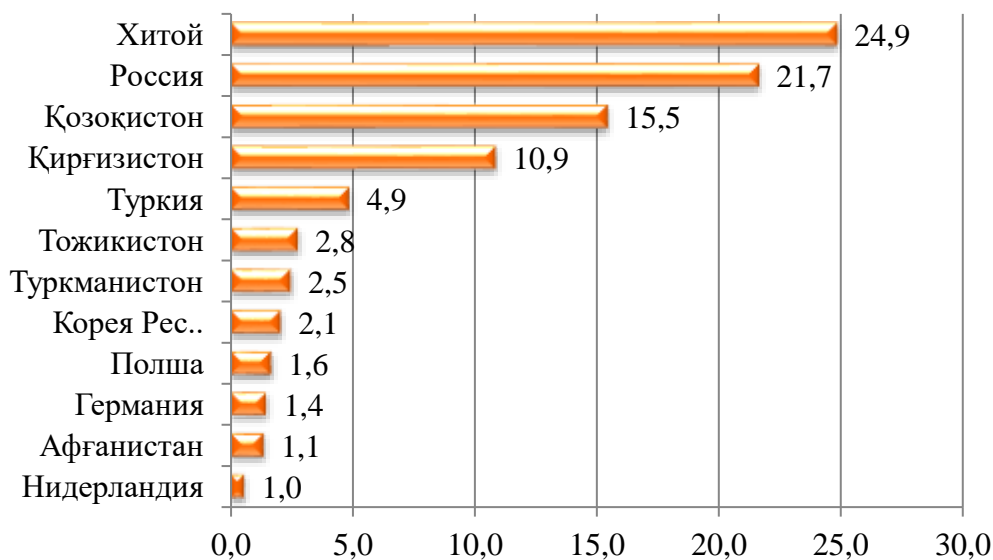
Жами импорт айланмаси 107,5 %га тенг бўлиб, ундан МДХ давлатлари 134,8 %ни ташкил этган бўлса, бошқа давлатлар 10,9 %га пасайган.

**Вилоят ташқи савдо айланмасининг
қитъалар бўйича тақсимланиши
(2020 йил январь–декабрида, млн. АҚШ доллари)**

	Экспорт, млн. АҚШ доллари	Импорт, млн. АҚШ доллари	Ташқи савдо айланмаси		
			млн. АҚШ доллари	2019 йилнинг январь– декабрига нисбатан % ҳисобида	жамига нисбатан %да
Жами	555,3	907,0	1 462,3	103,1	100
<i>шу жумладан:</i>					
Европа	193,3	244,3	437,6	47,5	29,9
Осиё	343,4	657,1	1 000,5	34,8	68,4
Америка	6,0	5,5	11,5	70,6	0,6
Африка	12,6	0,09	12,7	135,7	0,9

Вилоят резидентларининг ташқи савдо операциялари асосан Осиё (жами товар айланмасининг (68,4 %), Европа (29,9 %), Америка (0,6 %) ва Африка (0,9 %) давлатлари билан амалга оширилган бўлиб, жами савдо айланмасининг 100,0 %ни ташкил қилди.

**Вилоят ташқи савдо айланмасида нисбатан катта улушга
эга бўлган давлатлар билан ташқи савдо айланмаси
(2020 йилнинг январь–декабрида, %да)**



МДХ давлатлари орасида Россия Федерацияси, Қозоғистон, Қирғизистон, Тожикистон ва Туркманистон давлатлари, ташқи савдо айланмасида асосий хамкорлар ҳисобланиб, уларнинг жами ташқи савдо айланмасидаги улуши 53,4 %ни ташкил қилади, бошқа давлатлар орасида Хитой, Туркия, Корея Республикаси, Польша, Афғанистон, Нидерландия, Германия ва бошқа давлатлари ҳисобланади уларнинг улуши 46,6 %ни ташкил қилади.

**Вилоят ташқи товар айланмасида нисбатан катта улушга
эга бўлган давлатлар билан ташқи савдо айланмаси
(2020 йилнинг январь–декабрида)**

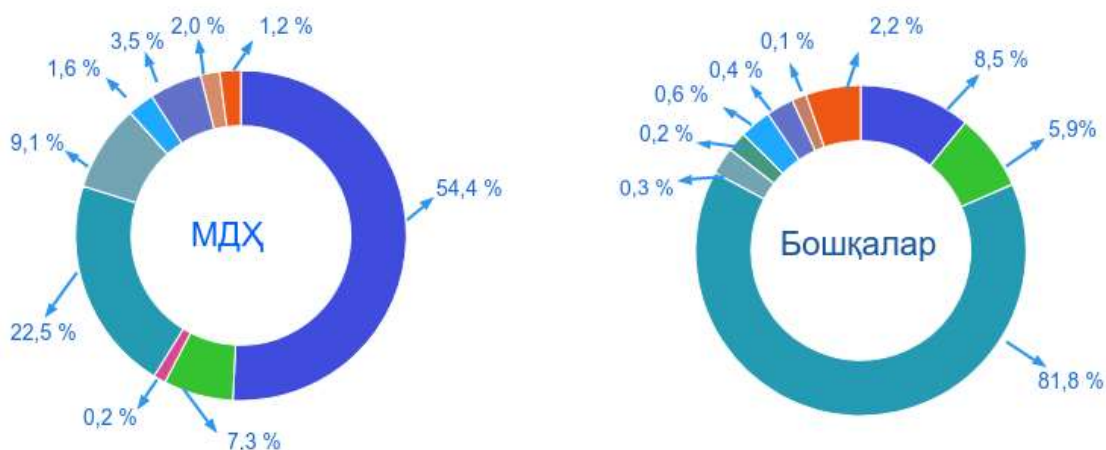
	<i>млн. АҚШ доллари</i>	<i>2019 йилнинг январь-декабрига нисбатан, % ҳисобида</i>	<i>вилоят товар айланмасидаги улуши, % ҳисобида</i>
Хитой Халқ Республикаси	364,5	88,9	24,9
Россия Федерацияси	317,6	112,0	21,7
Қозоғистон	227,0	141,9	15,5
Қирғизистон	159,8	104,3	10,9
Туркия	71,2	69,5	4,9
Тожикистон	40,3	105,8	2,8
Туркманистон	36,5	429,9	2,5
Республика Корея	30,6	91,4	2,1
Польша	24,1	105,5	1,6
Германия	20,7	78,6	1,4
Афғанистон	16,5	106,6	1,1
Нидерландия	15,2	723,6	1,0
Миср	10,5	84,2	0,7
Бангладеш	10,3	87,9	0,7
Хиндистон	9,8	246,7	0,7

ХССТ бўйича экспорт ва импорт таркиби.

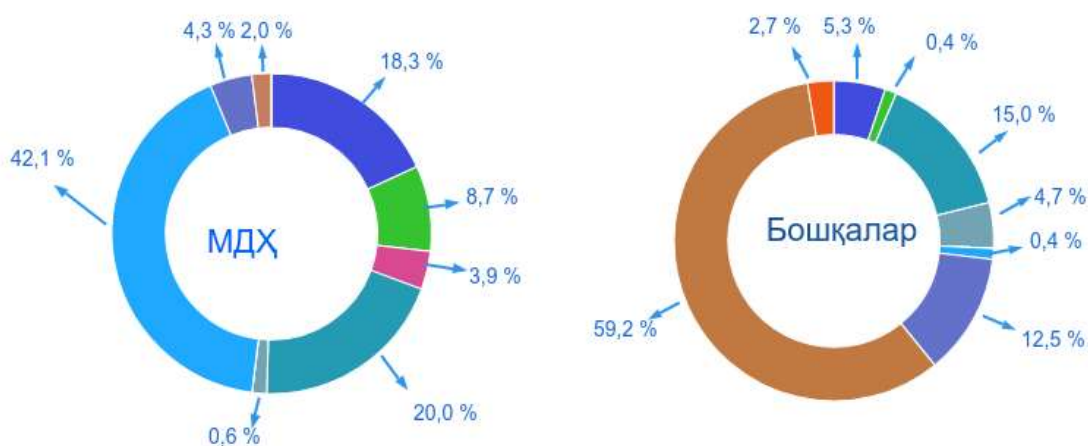
(2020 йил январь-декабрь, млн.АҚШ долларида, ўсиш суръати, улуши %да)

ХССТ таркиби	Экспорт (млн.АҚШ долл.)			Импорт (млн.АҚШ долл.)		
	Жами	Ўтган йилга нисбатан, % да	Умумий хажмга нисбатан, % да	Жами	Ўтган йилга нисбатан, % да	Умумий хажмга нисбатан, % да
Жами	555,3	96,7	100	907,0	107,5	100
Шу жумладан						
Озиқ-овқатлар ва тирик хайвонлар	203,3	89,3	36,6	107,8	141,7	11,9
Ичимлик ва тамаки	0,4	350,1	0,1	0,2	263,3	0,0
Ноозиқ овқат хомашёчи ёқилғидан ташқари	37,6	135,3	6,8	41,8	112,6	4,6
Минерал ёқилғи, ёғлаш мойлари ва шунга ўхшаш махсулотар	6,6	30,8	1,2	193,6	250,1	21,3
Ҳайвон ва ўсимлик мойлари, ёғлар, мумлар	0,6	197,7	0,1	18,1	199,1	2,0
Кимёвий воситалар	12,6	361,1	2,3	75,9	107,8	8,4
Саноат товарлари	252,4	93,0	45,5	159,2	76,5	17,5
Машина ва транспорт асбоб ускуналари	1,3	167,5	0,2	274,6	83,5	30,3
Турли хил тайёр буюмлар	31,6	264,4	5,6	23,8	95,1	2,7
Хизматлар	8,9	93,4	1,6	12,0	108,3	1,3

МДХ ва бошқа давлатларга ХССТ бўйича экспорт таркиби
(2020 йилнинг январь–декабрь, улуши, %да)



МДХ ва бошқа давлатларга ХССТ бўйича импорт таркиби
(2020 йилнинг январь–декабрь, улуши, %да)





Мева ва сабзавот маҳсулотлари экспорти (январь-декабрь, млн АҚШ доллари.)



2020 йил январь-декабрь ойларида жами экспорт товарлари ҳажми шаҳар ва туманлар кесмида (минг АҚШ доллари)

	Январь – декабрь		Ўсиш суръати, % да
	2019 йил	2020 йил	
Вилоят бўйича	574 443,3	555 308,9	96,7
<i>туманлар:</i>			
Олтиариқ	74 121,7	68 071,5	91,8
Кўштепа	9 368,1	22 518,8	240,4
Боғдод	8 977,4	7 463,7	83,1
Бувайда	9 715,7	10 494,0	108,0
Бешариқ	14 936,6	15 706,0	105,2
Қува	48 551,3	31 266,7	64,4
Учкўприк	19 389,5	29 725,2	153,3

	Январь – декабрь		Ўсиш суръати, %да
	2019 йил	2020 йил	
Риштон	13 538,3	12 198,5	90,1
Сўх	4 618,9	3 034,5	65,7
Тошлоқ	124 099,3	104 219,2	84,0
Ўзбекистон	10 434,2	18 534,6	177,6
Фарғона	19 825,6	25 085,0	126,5
Данғара	10 488,8	16 834,3	160,5
Фурқат	8 932,9	3 455,5	38,7
Ёзёвон	4 769,6	7 283,9	152,7
<i>шаҳарлар:</i>			
Фарғона	53 026,8	36 731,3	69,3
Қўқон	110 900,6	106 380,2	95,9
Қувасой	13 674,9	18 749,2	137,1
Марғилон	14 237,5	15 591,4	109,5

2020 йил январь-декабрь ойларида вилоят экспортида асосий ҳамкор давлатларнинг улуши, (%да)



Вилоятдан экспорт қилинаётган товар ва хизматларнинг асосий қисми Россия, Хитой, Қозоғистон, Қирғизистон, Туркия, Польша, Тожикистон ва Афғанистон хиссасига тўғри келмоқда. Бу эса умумий экспорт хажмининг 85,4 % ташкил қилади.

Россия, Хитой, Қозоғистон, Қирғизистон, Туркия, Польша, Тожикистон ва Афғанистонга га экспорт қилинаётган товарлар таркибига назар ташласак, асосан энгил саноат махсулотлари озиқ-овқат махсулотлари гурухларидан иборат эканлигини кўришимиз мумкин.

**2020 йил январь-декабрь ойларида жами импорт товарлари
ҳажми шаҳар ва туманлар кесмида**
(минг АҚШ доллари)

	<i>Январь –декабрь</i>		<i>Ўсиш суръати, %да</i>
	<i>2019 йил</i>	<i>2020 йил</i>	
Вилоят бўйича	843 382,9	907 026,4	107,5
<i>туманлар:</i>			
Олтиариқ	25 524,4	25 487,6	99,9
Кўштепа	19 063,1	30 099,5	157,9
Боғдод	4 519,8	8 739,0	193,4
Бувайда	10 998,0	4 645,4	42,2
Бешариқ	30 481,7	9 257,5	30,4
Қува	10 836,3	13 802,0	127,4
Учкўприк	101 985,5	127 789,7	125,3
Риштон	6 912,1	1 669,2	24,1
Сўх	806,0	4 375,4	542,8
Тошлоқ	25 508,1	19 790,2	77,6
Ўзбекистон	37 684,4	15 115,7	40,1
Фарғона	30 505,0	27 136,9	89,0
Данғара	46 484,0	35 783,4	77,0
Фурқат	3 532,6	2 975,1	84,2
Ёзёвон	7 360,4	27 331,9	371,3
<i>шаҳарлар:</i>			
Фарғона	195 363,3	248 031,4	127,0
Кўқон	145 287,1	155 370,4	106,9
Қувасой	58 538,3	71 749,8	122,6
Марғилон	81 765,2	77 119,7	94,3

**2020 йил январь-декабрь ойларида вилоят импортида
асосий ҳамкор давлатлар улиши, (%да)**



2020 йил январь-декабрь ойларида вилоятга 45 дан ортиқ хорижий давлатлардан товар ва хизматлар импорти амалга оширилган. Шундан 8 та энг йирик бўлган Россия Федерацияси, Хитой Халқ Республикаси, Қозоғистон, Қирғизистон, Туркия, Жанубий Корея, Туркманистон ва Тожикистон каби ҳамкор давлатларнинг жами импорт ҳажми 799,9 млн АҚШ долларга тенг. Бу эса умумий импорт ҳажмининг 88,2 %ни ташкил қилади.

XII. ДЕМОГРАФИК ҲОЛАТ ВА ЎРТАЧА ИШ ҲАҚИ

Дастлабки маълумотларга кўра, 2021 йилнинг 1- январь ҳолатига вилоят доимий аҳолисининг сони 3 819,9 минг кишини ташкил этиб, йил бошидан 67,9 минг кишига ёки 1,8 %га кўпайди. Шундан, 2 152,0 минг киши – шаҳар жойларида (жами аҳоли сонининг 56,3 %) ва 1 667,9 минг киши – қишлоқ жойларида (43,7 %) истиқомат қилади.

Вилоят ҳудуди ва аҳоли зичлиги (2021 йил 1-январь ҳолатига)

	<i>ташқил топган сана</i>	<i>ҳудуди, минг кв. км</i>	<i>доимий аҳоли сони, минг киши</i>	<i>1 кв. км га аҳоли зичлиги, киши</i>
Вилоят бўйича	15.01.1938	6,759	3 819,9	565,2
<i>шаҳарлар:</i>				
Фарғона	1877 й.	0,1003	293,6	2927,2
Қўқон	X аср	0,037	256,5	6932,4
Қувасой	14.06.1954 й.	0,264	95,0	359,8
Марғилон	X аср	0,041	238,8	3824,4
<i>туманлар:</i>				
Олтиариқ	29.09.1926 й.	0,631	214,4	339,8
Қўштепа	16.04.1952 й.	0,368	193,4	525,5
Боғдод	31.12.1964 й.	0,333	218,9	657,4
Бувайда	26.12.1973 й.	0,279	231,0	828,0
Бешариқ	29.09.1926 й.	0,774	230,7	298,1
Қува	10.02.1939 й.	0,438	261,3	596,6
Учкўприк	29.09.1926 й.	0,275	231,6	842,2
Риштон	09.01.1967 й.	0,307	204,4	665,8
Сўх	27.02.1990 й.	0,221	79,1	357,9
Тошлоқ	12.04.1973 й.	0,243	205,2	844,4
Ўзбекистон	17.04.1963 й.	0,689	241,8	350,9
Фарғона	22.02.1964 й.	0,6117	216,3	353,6
Данғара	07.12.1970 й.	0,435	176,4	405,5
Фурқат	09.04.1992 й.	0,305	119,3	391,1
Ёзёвон	27.12.1980 й.	0,407	112,2	275,7

Фарғона вилоятининг маъмурий-ҳудудий ташкил топиши 1938 йилнинг 15-январидан бошланади. Ҳудуди 6,759 минг квадрат километрни ташкил этади ёки мамлакатимиз ҳудудининг 1,5 %га тенг. Вилоятимиз шимолдан Наманган вилояти, шарқдан Андижон вилояти, жануб томондан Қирғизистон Республикасининг Ўш ҳамда Баткен вилоятлари ва ғарбдан Тожикистон Республикасининг Хўжанд вилояти билан чегарадош. Вилоятнинг Сўх тумани ҳамда Фарғона туманининг Шохимардон ва Ёрдон, Риштон туманининг Чўнғира қишлоқлари вилоят, Республика ҳудудидан ташқарида, Қирғизистон Республикаси ҳудудида жойлашган.

Вилоят маъмурий ҳудудий бўлинишига кўра 4 та вилоят миқёсидаги шаҳар, 15 та туман, 5 та туманлар тасарруфидаги шаҳарлар, 197 та шаҳар типдаги посёлкалар, 1 227 та аҳоли яшаш пунктлари ҳамда 1 038 та маҳалла фуқаролар йиғинларидан ташкил топиб, уларда 3 819,9 минг нафар аҳоли истиқомат қилади. Вилоятнинг маъмурий маркази Фарғона шаҳри.

Вилоятнинг иқлими кескин континентал, қуруқ. Тоғ тизмалари Фарғона водийсига совуқ ҳавонинг кириб келишини тўсиб турганлиги боис, қишда об-ҳаво бир мунча мўътадил. Ёзи иссиқ, июлнинг ўртача ҳарорати 27,5°C, қиши нисбатан совуқ, январнинг ўртача ҳарорати - 3°C. Вегетация даври 217 кун, йиллик ўртача ёғин миқдори 200-250 мм.ни ташкил этади.

Тупроқлари бўз, қўнғир, ўтлоқи, ботқоқ тупроқлар, қумтош, мергел чақиртошлардан иборат бўлиб, экин экилмайдиган текисликлар қисмида турли ўсимликлар, тоғ ён бағирларида pista, бодом ўсади. Ёввойи ҳайвонлар (бўри, тулки, қобон ва бошқалар) кам учрайди, судралувчилар, кемирувчилар, қушлар, сув ҳавзаларида балиқлар бор.

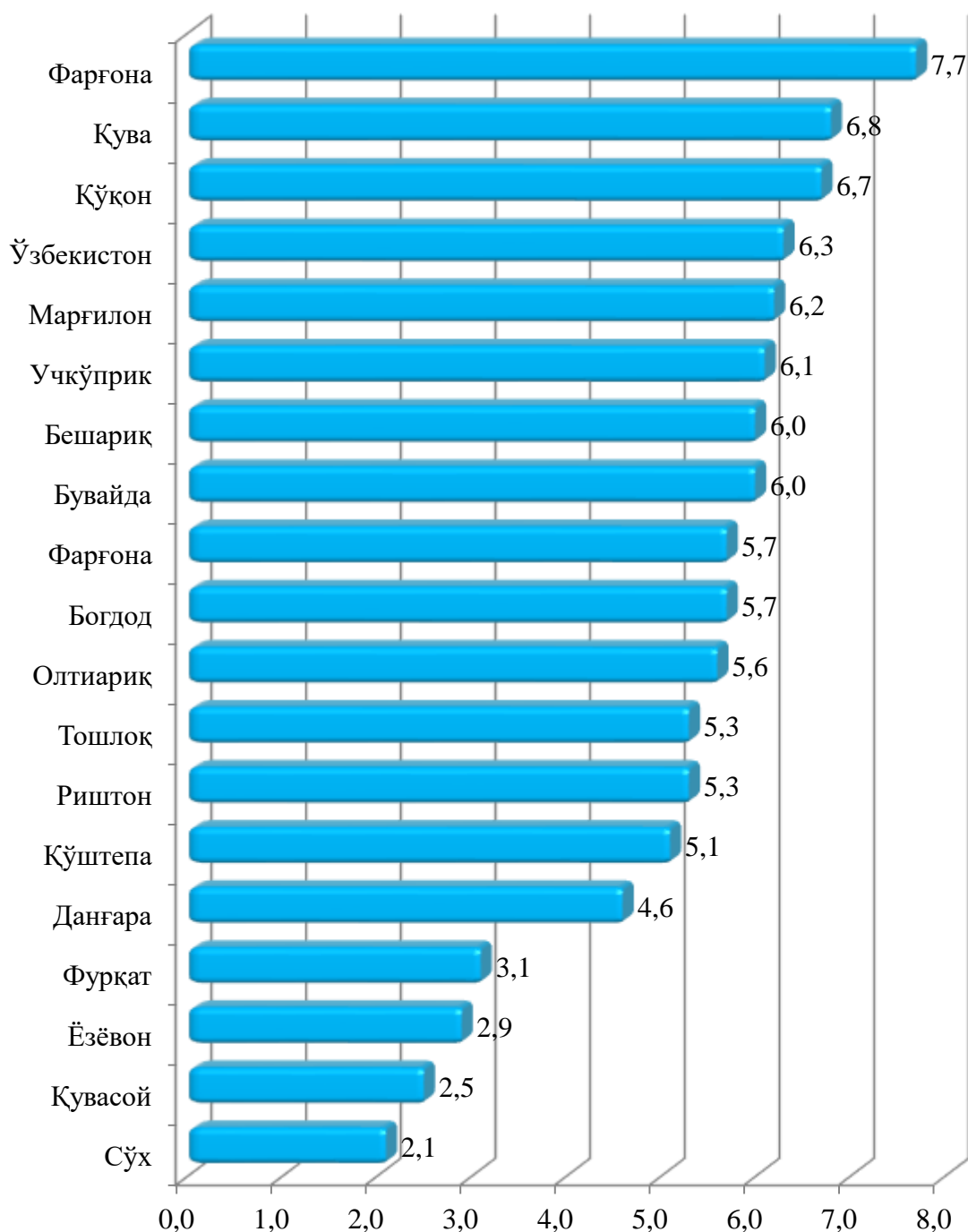
Географик жойлашуви, табиий, минерал хом-ашё ресурсларининг мавжудлиги вилоятда азотли ва фосфорли ўғитлар, нефть маҳсулотлари, оҳактош, соғ тупроқлар (ғишт, черепица учун хом-ашё), мрамор, цемент хом-ашёси, шағал, енгил саноат, хусусан тўқимачилик ва озиқ-овқат маҳсулотлари, қурилиш материаллари ишлаб чиқариш саноатини ривожлантириш учун янада қулайдир. Вилоятда фойдали қазилмаларнинг 43 тури аниқланган бўлиб, улардан 21 таси ўзлаштирилмоқда.

Фарғона вилояти ҳудудлари
бўйича доимий аҳоли сони тўғрисида маълумот
(2021 йилнинг 1-январь ҳолатига)

	Доимий аҳоли сони, минг киши			Доимий аҳоли сонининг ўсиш суръати, %да		
	жами	шу жумладан:		жами	шу жумладан:	
		шаҳар	қишлоқ		шаҳар	қишлоқ
Фарғона вилояти	3 819,9	2 152,0	1 667,9	101,8	56,3	43,7
<i>шаҳарлар:</i>						
Фарғона	293,6	293,6	-	101,6	100,0	-
Қўқон	256,5	256,5	-	101,5	100,0	-
Қувасой	95,0	53,4	41,6	101,9	56,3	43,7
Марғилон	238,8	238,8	-	101,6	100,0	-
<i>туманлар:</i>						
Олтиариқ	214,4	161,8	52,6	101,9	75,4	24,6
Қўштепа	193,4	75,3	118,1	102,2	39,1	60,9
Боғдод	218,9	112,8	106,1	102,1	51,5	48,5
Бувайда	231,0	109,9	121,1	101,9	47,8	52,2
Бешариқ	230,7	81,1	149,6	101,5	35,1	64,9
Қува	261,3	121,2	140,1	101,6	46,4	53,6
Учқўприк	231,6	42,0	189,6	101,9	18,1	81,9
Риштон	204,4	130,8	73,7	101,7	64,0	36,0
Сўх	79,1	50,2	28,9	101,8	63,6	36,4
Тошлоқ	205,2	47,6	157,6	102,1	23,3	76,7
Ўзбекистон	241,8	104,7	137,1	101,7	43,3	56,7
Фарғона	216,3	135,5	80,8	102,0	62,6	37,4
Данғара	176,4	41,1	135,3	102,1	23,3	76,7
Фурқат	119,3	28,1	91,2	101,7	23,6	76,4
Ёзёвон	112,2	67,7	44,6	102,0	60,4	39,6

Шаҳарлар ичида энг кўп аҳоли Фарғона шаҳрида 293,6 минг киши (ўтган йилнинг мос даврига нисбатан 1,6 %га ўсган) ва туманларда энг кўп аҳоли Қува туманида бўлиб, 261,3 минг кишини ташкил қилади (ўтган йилнинг мос даврига нисбатан 1,6 %га ўсган).

Худудлар кесимида доимий аҳоли сониниг тақсимланиши
(2021 йил 1- январь ҳолатига; вилоят жами аҳолисига нисбатан, %да)



Доимий аҳоли сонининг ёш гуруҳлари бўйича тақсимланиши
(йил бошига; киши)

	2019 йил		2020 йил	
	сони	улуши, %да	сони	улуши, %да
Жами аҳоли сони	3 683 300	100,0	3 752 034	100,0
<i>шу жумладан ёшлари, ёш</i>				
0-2	231 319	6,3	240 623	6,4
3-6	291 797	7,9	302 940	8,1
7-13	456 160	12,4	466 858	12,4
14-17	215 993	5,9	220 957	5,9
18-24	443 742	12,0	422 365	11,3
25-30	422 902	11,5	424 939	11,3
31-40	560 690	15,2	580 558	15,5
41-50	440 615	12,0	447 286	11,9
51-60	352 746	9,8	359 005	9,6
61-70	176 354	4,8	195 692	5,2
71 ёш ва катталар	90 982	2,5	92 796	2,5

Доимий аҳоли сонининг асосий ёш гуруҳлари бўйича тақсимланиши
(жами аҳолига нисбатан, %да)

Вилоятда 2020 йил мобайнида айрим ёш гуруҳларининг жамига нисбатан улуши сезиларли ўсиши кузатилди: ўтган йилдагига нисбатан 31-40 ёшдаги аҳоли улуши 15,5 % , жамига нисбатан 0,3 % га, 61-70 ёшдаги аҳоли улуши 5,2 %га жамига нисбатан 0,4 %га ўсди.

Ҳамда аксинча, аввалги йилга нисбатан 18-24 ёшдаги аҳоли улуши сезиларли камайди ва жамига нисбатан 0,7 %га фарқ берди.

**Январь–декабрида вилоят бўйича аҳолининг
табiiй ҳаракати коэффицентлари**

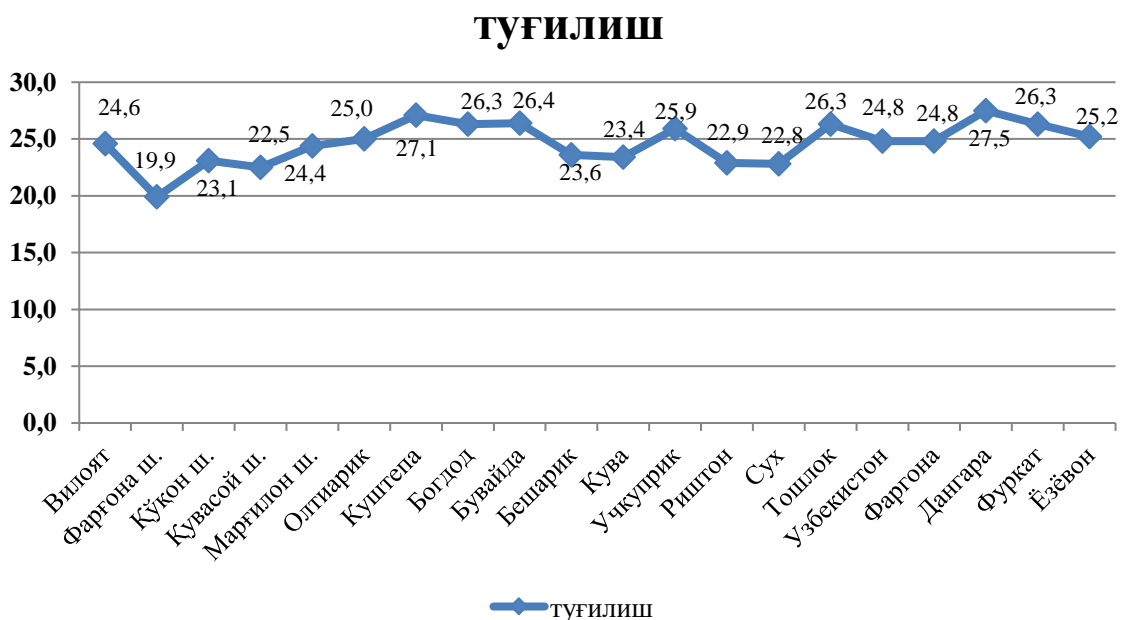
Кўрсаткичлар	минг киши		1000 аҳолига нисбатан	
	2019 йил	2020 йил	2019 йил	2020 йил
Туғилганлар	87 751	92 979	23,6	24,6
Ўлганлар	17 202	18 544	4,6	4,9
Никоҳлар, мингта	34 959	34 065	9,4	9,0
Ажралишлар, мингта	3 192	2 841	0,9	0,8

Туғилиш даражаси. 2020 йилнинг январь–декабрида туғилганлар сони 93,0 минг кишини ташкил этди ва 2019 йилнинг шу даврига (87,7 минг киши) нисбатан 5,2 минг кишига кўпайди, шунга мос равишда туғилиш коэффиценти 24,6 промиллени ташкил қилди.

Туғилиш даражасининг кўпайиши вилоятнинг Фарғона шаҳрида 17,9 дан 19,9 промиллега, Қуштепа туманида 25, 2 дан 27,1 промилле, Қувасой шаҳрида 20,9 дан 22,5 промиллега, ўсиши кузатилди.

Аҳолининг табiiй ҳаракати коэффиценти

(2021 йилнинг 1- январь ҳолатига (1 000 аҳолига нисбатан, промилле)



Никоҳлар ва ажралишлар. 2020 йилнинг январь-декабрда шаҳар, туман ҳокимликларининг ФХДЁ бўлимларида 34 065 та никоҳлар ва 2 841 та ажралишлар рўйхатга олинди. Минг аҳолига нисбатан 9,0 та никоҳ (2019 йилнинг тегишли даврида 9,4 та) ва 0,8 та ажралишлар (2019 йилнинг тегишли даврида – 0,9) тўғри келади.

**Январь–декабрда тузилган никоҳлар
ва никоҳдан ажралишлар сони
(бирликда)**

	Тузилган никоҳлар		Никоҳдан ажралишлар	
	2019 йил	2020 йил	2019 йил	2020 йил
Вилоят	34 959	34 065	3 192	2 841
<i>шаҳарлар:</i>				
Фарғона	2 396	2 371	460	393
Қўқон	2 201	1 977	352	330
Қувасой	852	867	104	80
Марғилон	2 174	2 152	202	155
<i>туманлар:</i>				
Олтиариқ	2 214	2 298	169	159
Қўштепа	1 917	1 962	122	129
Боғдод	1 937	1 981	176	178
Бувайда	1 995	2 082	136	125
Бешариқ	2 061	1 943	175	172
Қува	2 354	2 195	184	105
Учкўприқ	2 342	2 052	116	122
Риштон	1 858	1 904	165	131
Сўх	599	518	39	43
Тошлоқ	1 928	1 853	106	100
Ўзбекистон	2 228	2 130	205	232
Фарғона	1 994	1 948	193	146
Данғара	1 760	1 764	142	109
Фурқат	1 172	1 110	88	84
Ёзёвон	977	958	58	48

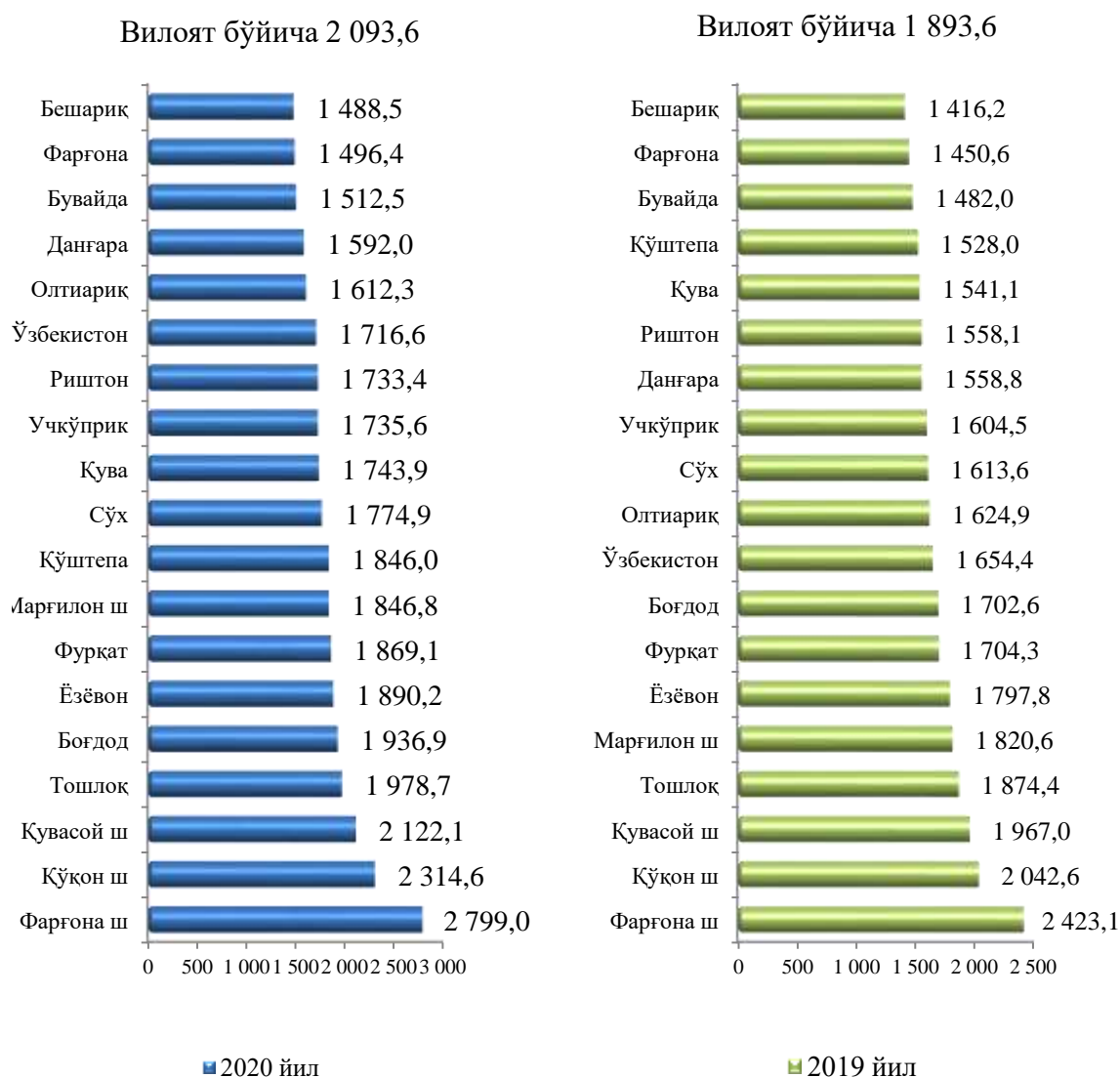
Миграция. Дастлабки маълумотларга кўра, 2020 йилнинг январь-декабрь ойларида вилоятга кўчиб келганлар сони 9 675 кишини, шу давр мобайнида кўчиб кетганлар сони эса 16 197 кишини ташкил қилди. Миграция қолдиғи минус 6 522 кишига (2019 йилнинг шу даврида – минус 1 815 киши) тенг бўлди. Энг катта минус қолдиқлар Бешариқ (минус 1 000), Бувайда тумани (минус 801) ва Ўзбекистон туманида (минус 658) кузатилди.

Январь–декабрида аҳолининг миграция кўрсаткичлари
(киши)

	Келганлар		Кетганлар		Миграция сальдоси	
	2019 йил	2020 йил	2019 йил	2020 йил	2019 йил	2020 йил
Вилоят	12 667	9 675	14 482	16 197	-1 815	-6 522
<i>шаҳарлар</i>						
Фарғона	3 820	3 110	2 300	2 438	1 520	-672
Қўқон	1 219	837	1 318	1 493	-99	-656
Қувасой	438	421	372	334	66	-87
Марғилон	1 125	804	1 328	1 450	-203	-646
<i>туманлар</i>						
Олтиариқ	336	194	559	565	-223	-371
Қўштепа	530	577	846	771	-316	-194
Боғдод	628	409	583	596	45	-187
Бувайда	284	179	608	980	-324	-801
Бешариқ	307	180	483	1 180	-176	-1 000
Қува	377	156	708	756	-331	-600
Учкўприк	347	116	729	775	-382	-659
Риштон	395	342	604	721	-209	-379
Сўх	14	4	50	57	-36	-53
Тошлоқ	515	483	782	746	-267	-263
Ўзбекистон	682	352	788	1 010	-106	-658
Фарғона	832	847	889	868	-57	-21
Данғара	590	438	675	675	-85	-237
Фурқат	73	102	597	531	-524	-429
Ёзёвон	155	124	263	251	-108	-127

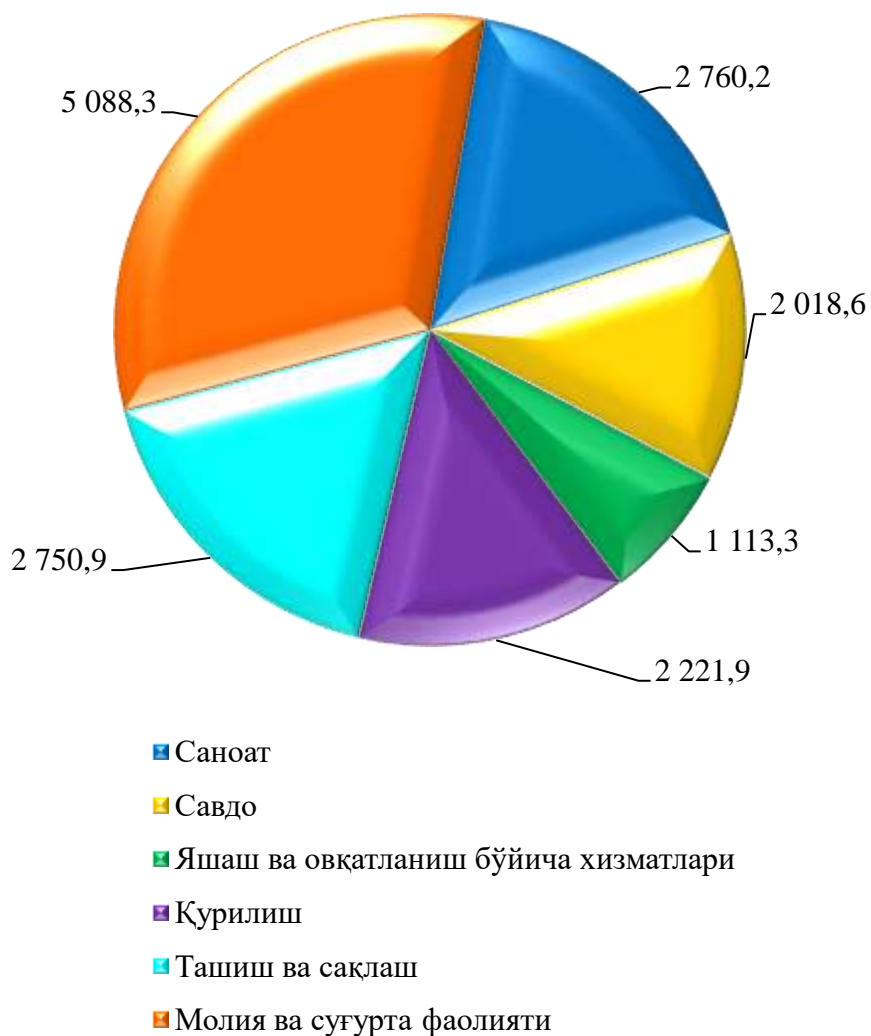
Дастлабки маълумотларга кўра, 2020 йилнинг январь-декабрь ойларида ўртача ойлик номинал ҳисобланган иш ҳақи 2 093,6 минг сўмни ташкил қилди ва 2019 йилнинг шу даврига нисбатан 10,6 %га ошди. Энг юқори ўртача ойлик номинал ҳисобланган иш ҳақи Фарғона шаҳарда 2 799,0 минг сўмни, Қўкон шаҳарда 2 314,6 минг сўмга тўғри келди.

**Январь-декабрь ойлари давомида ўртача
номинал ҳисобланган иш ҳақи
(минг сўмда)**



**Ўртача ойлик номинал ҳисобланган иш ҳақининг
иқтисодий фаолият турлари бўйича тақсимланиши**

(2020 йил январь-декабрь, қишлоқ хўжалиги ва кичик тадбиркорлик
субъектларисиз минг сўмда)



Ўртача ойлик номинал ҳисобланган иш ҳақининг энг юқори миқдори молия ва суғурта фаолиятига тўғри келиб, 5 088,3 минг сўмни ташкил этди. Бу кўрсаткич қурилишда 2 221,9 саноатда 2 760,2 ва таълим соҳасида 1 800,2 минг сўмдан иборат бўлди.

Ўртача ойлик номинал ҳисобланган иш ҳақи
(январь-декабрь қишлоқ хўжалиги ва кичик тадбиркорлик субъектларисиз,
минг.сўмда)

	2019 йил	2020 йил.	Ўсиш сурати %да
Вилоят	1 893,6	2 093,6	110,6
<i>шаҳарлар</i>			
Фарғона	2 423,1	2 799,0	115,5
Қўқон	2 042,6	2 314,6	113,3
Қувасой	1 967,0	2 122,1	107,9
Марғилон	1 820,6	1 846,8	101,4
<i>туманлар</i>			
Олтиариқ	1 624,9	1 612,3	99,2
Қўштепа	1 528,0	1 846,0	120,8
Боғдод	1 702,6	1 936,9	113,8
Бувайда	1 482,0	1 512,5	102,1
Бешариқ	1 416,2	1 488,5	105,1
Қува	1 541,1	1 743,9	113,2
Учкўприк	1 604,5	1 735,6	108,2
Риштон	1 558,1	1 733,4	111,3
Сўх	1 613,6	1 774,9	110,0
Тошлоқ	1 874,4	1 978,7	105,6
Ўзбекистон	1 654,4	1 716,6	103,8
Фарғона	1 450,6	1 496,4	103,2
Данғара	1 558,8	1 592,0	102,1
Фуркат	1 704,3	1 869,1	109,7
Ёзёвон	1 797,8	1 890,2	105,1

**ФАРҒОНА ВИЛОЯТИНИНГ
СТАТИСТИК АХБОРОТНОМАСИ
2020 ЙИЛ ЯНВАРЬ-СЕНТЯБРЬ**

Наширға масъул:
**Статистика фаолиятини ташкил этиш
ва йиғма ахборот-таҳлилий ишлар бўлими**
тел. 73 241-98-71

Буюртма рақами №__ ____. ____.2020 й. Тираж __ нусха

**Фарғона вилояти статистика бошқармаси
Фарғона ш., Оқ йўл кўчаси 104А-уй**

www.farstat.uz