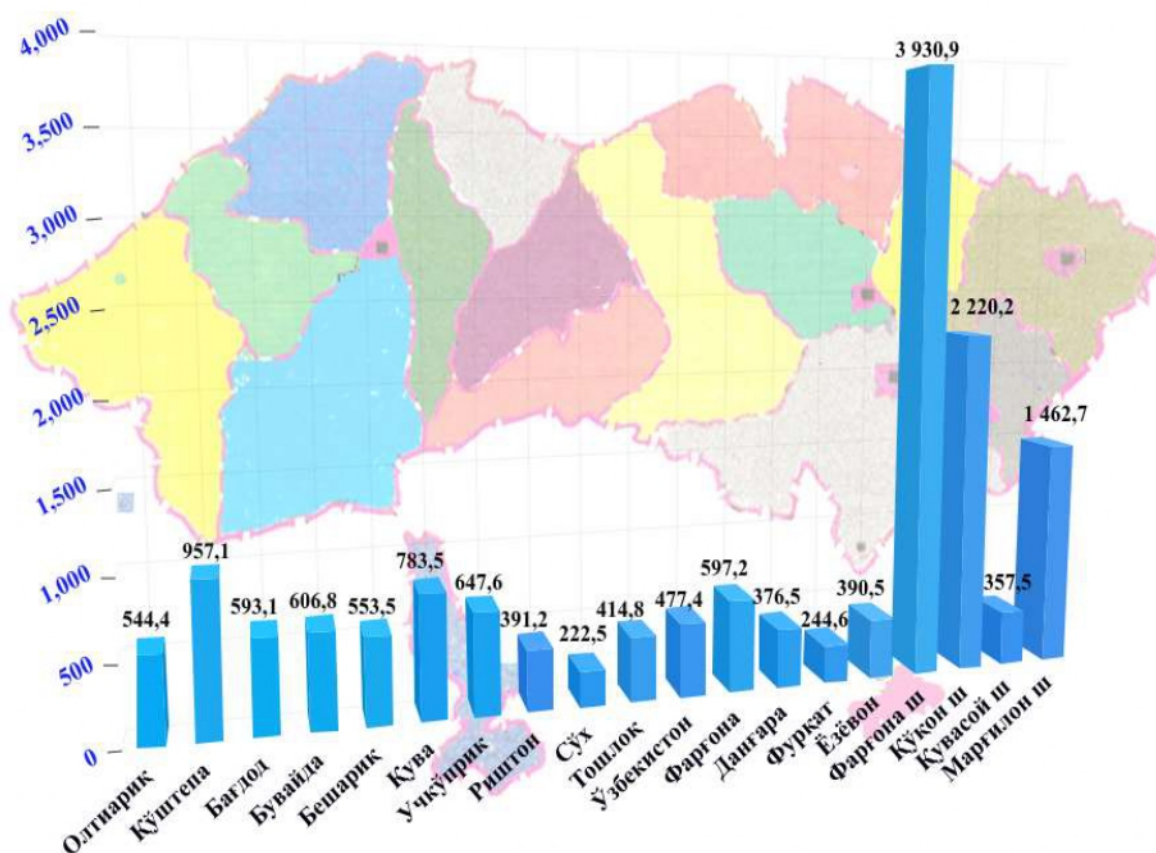


Х. ТОВАРЛАР ВА ХИЗМАТЛАР БОЗОРИ

2020 йилнинг январь-декабрида чакана савдо товар айланмаси 15 771 ,8 млрд. сўмни ёки 2019 йилнинг шу даврига нисбатан 100,3 %ни ташкил қилди.



Йирик корхоналарнинг чакана савдо товар айланмаси 1 696,8 млрд. сўмни ва умумий чакана савдо товар айланмасидаги улуши 10,8 %ни ташкил қилди.

Кичик бизнес ва хусусий тадбиркорлик субъектлари чакана савдо товар айланмаси 103,3 %га тенг булиб, 12 862,9 млрд. сўмга етди, умумий чакана савдо товар айланмасидаги улуши эса 81,6 %ни ташкил қилди.

Умумий товар айланмаси ҳажмида 1212,1 млрд. сўм уюшмаган савдо ҳисобига тўғри келди ва 2019 йилнинг шу даврига нисбатан 87,5 %ни ташкил этди (ўтган йилнинг шу даврига нисбатан 12,5 % га пасайди). Жами чакана савдо товар айланмаси ҳажмида ушбу сектор улуши 7,7 %га тенг бўлди.

Чакана савдо товар айланмаси таркиби
(2020 йилнинг январь–декабрь ҳолатига %да,
уюлмаган савдосиз)



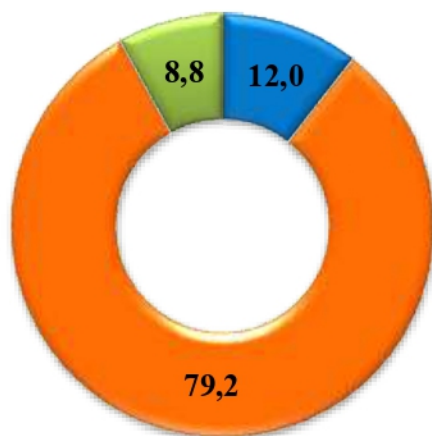
2020 йилнинг январь–декабрида чакана савдо товар айланмаси таркиби давлат ва нодавлат шакллари бўйича қуйидагича ифодаланади: нодавлат сектор мулки 15 771,8 млрд. сўмни ёки ўтган 2019 йилнинг шу даврига нисбатан 100 %ни ва умумий чакана савдо товар айланмасидаги улуши 100,0 %ни ташкил қилди.

**2020 йилнинг январь–декабрида чакана савдо
товар айланмаси таркиби**

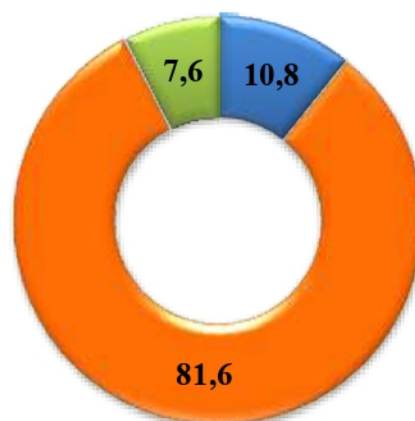
	млрд. сўм	2020 йил январь- декабрига нисбатан % ҳисобида	умумий ҳажмга нисбатан % ҳисобида
Жами	15 771,8	100,3	100,0
<i>шу жумладан:</i>			
йирик корхоналар	1 696,8	89,8	10,8
кичик тадбиркорлик	12 862,9	103,3	81,6
Шу қаторда уюлмаган савдо товар айланмаси	1 212,1	87,5	7,6

Чакана савдо товар айланмаси таркиби
(январь-декабрь; умумий ҳажмга нисбатан, %да)

2019 йил



2020 йил

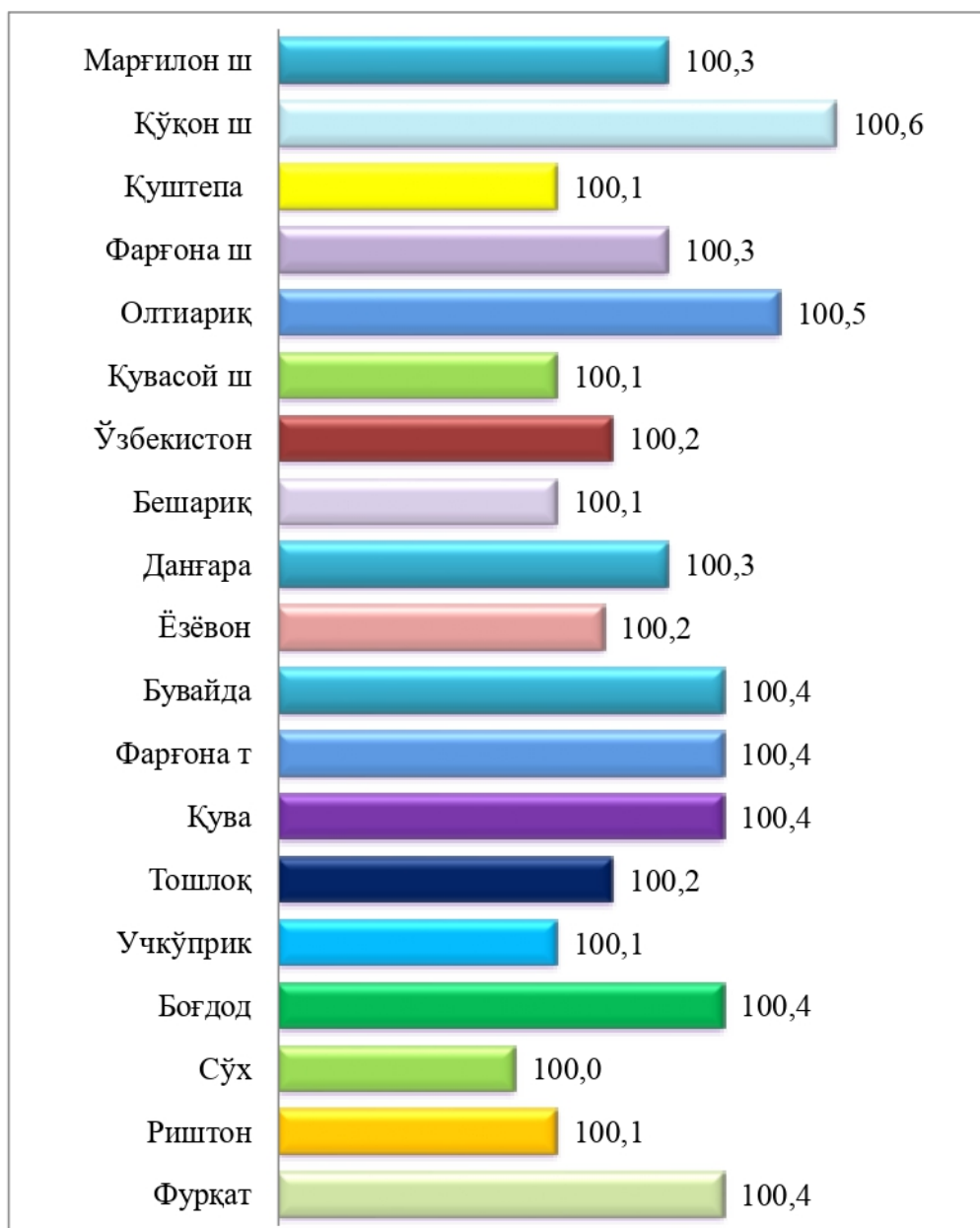


- Йирик корхоналар
- Кичик корхоналар ва якка тадбиркорликда
- Уюшмаган савдо

Чакана товар айланмасининг худудлар бўйича тақсимланиши
(2020 йил январь-декабрь ҳолатига)

	<i>млрд. сўм</i>	<i>ўтган йилга нисбатан ўсиш суръати, %да</i>	<i>вилоятдаги улуши, %да</i>
Вилоят бўйича	15 771,8	100,3	100
<i>туманлар:</i>			
Олтиариқ	544,4	100,5	3,5
Кўштепа	957,1	100,1	6,1
Боғдод	593,1	100,4	3,8
Бувайда	606,8	100,4	3,8
Бешариқ	553,5	100,1	3,5
Қува	783,5	100,4	5,0
Учкўприқ	647,6	100,1	4,1
Риштон	391,2	100,1	2,5
Сўх	222,5	100,0	1,4
Тошлоқ	414,8	100,2	2,6
Ўзбекистон	477,4	100,2	3,0
Фарғона	597,2	100,4	3,8
Данғара	376,5	100,3	2,4
Фурқат	244,5	100,4	1,6
Ёзёвон	390,4	100,2	2,5
<i>шаҳарлар:</i>			
Фарғона	3 930,9	100,3	24,9
Қўқон	2 220,2	100,6	14,1
Қувасой	357,5	100,1	2,3
Марғилон	1 462,7	100,3	9,3

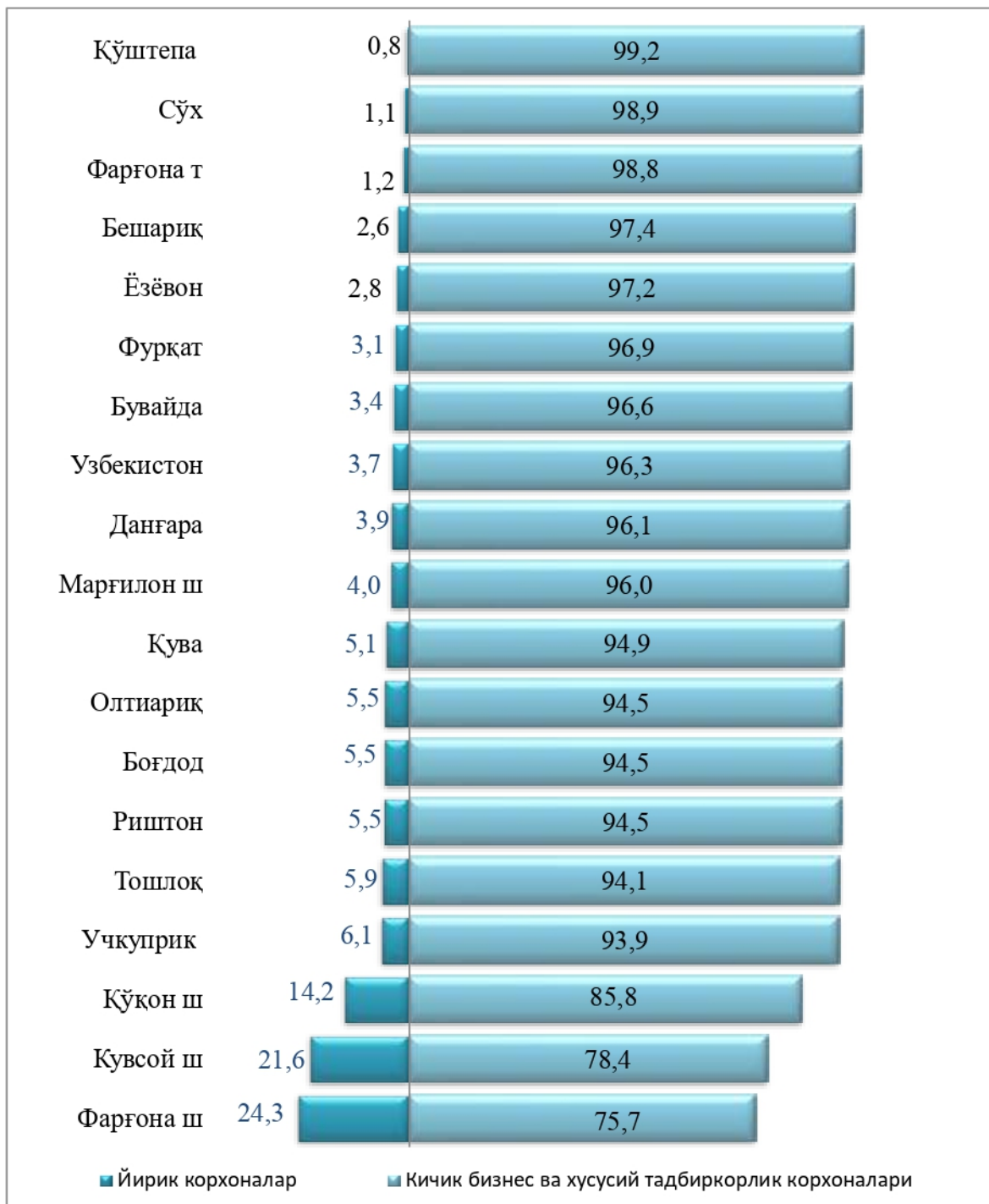
Худудлар кесимида чакана савдо товар айланмаси ўсиш суръати (%*да*)



**Аҳоли жон бошига чакана товар айланмасининг
худудлар бўйича тақсимланиши
2020 йил январь-декабрь ҳолатига**

	<i>минг сўм</i>	<i>ўтган йилга нисбатан ўсиш суръати, %да</i>
Вилоят бўйича	4 165,8	98,5
<i>туманлар:</i>		
Олтиариқ	2 561,9	98,4
Кўштепа	5 003,1	98,5
Боғдод	2 738,2	98,0
Бувайда	2 650,9	98,2
Бешариқ	2 417,0	98,6
Қува	3 022,8	98,4
Учкўприқ	2 821,8	98,2
Риштон	1 929,0	98,3
Сўх	2 838,0	98,1
Тошлок	2 042,3	98,1
Ўзбекистон	1 990,8	98,4
Фарғона	2 788,0	98,2
Данғара	2 156,4	98,2
Фурқат	2 067,6	98,4
Ёзёвон	3 514,9	98,2
<i>шаҳарлар:</i>		
Фарғона	13 499,0	98,7
Қўқон	8 720,3	99,0
Қувасой	3 799,1	98,5
Марғилон	6 174,3	98,9

Худудларда йирик корхона ва кичик бизнес ва хусусий тадбиркорлик субъектларининг вилоятда чакана савдо товар айланмасидаги улуши, (2020 йил январь-декабрь ойлари, фоизда)



Худудлар кесимида улгуржи савдо ҳажми
(2020 йил январь-декабрь ҳолатига)

	<i>млрд. сўм</i>	<i>ўтган йилга нисбатан ўсиш суръати, %да</i>	<i>вилоятдаги улуши, %да</i>
Вилоят бўйича	6 709,4	94,8	100
<i>туманлар:</i>			
Олтиариқ	322,7	92,2	4,8
Кўштепа	19,0	94,3	0,3
Боғдод	18,8	62,0	0,3
Бувайда	191,7	98,8	2,9
Бешариқ	99,9	94,6	1,5
Қува	98,6	90,8	1,5
Учкўприқ	250,3	84,7	3,7
Риштон	25,9	96,0	0,4
Сўх	3,9	96,2	0,1
Тошлоқ	228,5	96,0	3,4
Ўзбекистон	121,1	90,5	1,8
Фарғона	99,0	97,6	1,5
Данғара	202,8	68,7	3,0
Фурқат	17,8	97,8	0,3
Ёзёвон	158,9	96,0	2,4
<i>шаҳарлар:</i>			
Фарғона	1 796,8	90,8	26,8
Қўқон	1 497,5	101,9	22,3
Қувасой	199,6	98,6	3,0
Марғилон	1 356,6	101,4	20,2

**Худулар кесимида улгуржи савдо товар айланмасининг
ўтган йилга нисбатан ўзгариш суратлари (%да)**

