

## VIII. ХИЗМАТЛАР

### Иқтисодий фаолият турлари бўйича бозор хизматлари ишлаб чиқариш (2020 йилнинг январь–декабрь ҳолатига)

|  | млрд. сўм       | ўсиш<br>суръати,<br>%<br>ҳисобида | умумий<br>ҳажмга<br>нисбатан %<br>ҳисобида |
|--|-----------------|-----------------------------------|--|
| <b>Жами – хизматлар</b>                | <b>13 361,4</b> | <b>102,8</b>                      | <b>100,0</b>                               |
| <i>жумладан асосий турлари бўйича:</i> |                 |                                   |  |
| алоқа ва ахборотлаштириш хизматлари    | 743,2           | 111,3                             | 5,5  |
| молиявий хизматлар                     | 2 323,1         | 122,5                             | 17,4                                       |
| транспорт хизматлари                   | 2 703,9         | 100,1                             | 20,2                                       |
| <i>шу жумладан:</i>                    |                 |                                   |  |
| автотранспорт хизмати                  | 2 596,8         | 104,3                             | 19,4                                       |
| яшаш ва овқатланиш хизматлари          | 344,7           | 99,4                              | 2,6  |
| савдо хизматлари                       | 4 380,9         | 101,7                             | 32,8                                       |
| кўчмас мулк билан боғлиқ хизматлар     | 346,2           | 91,2                              | 2,6  |
| таълим соҳасидаги хизматлар            | 608,1           | 104,5                             | 4,5  |
| соғлиқни сақлаш соҳасидаги хизматлар   | 225,6           | 91,7                              | 1,7  |
| ижара хизматлари                       | 316,4           | 92,9                              | 2,4  |

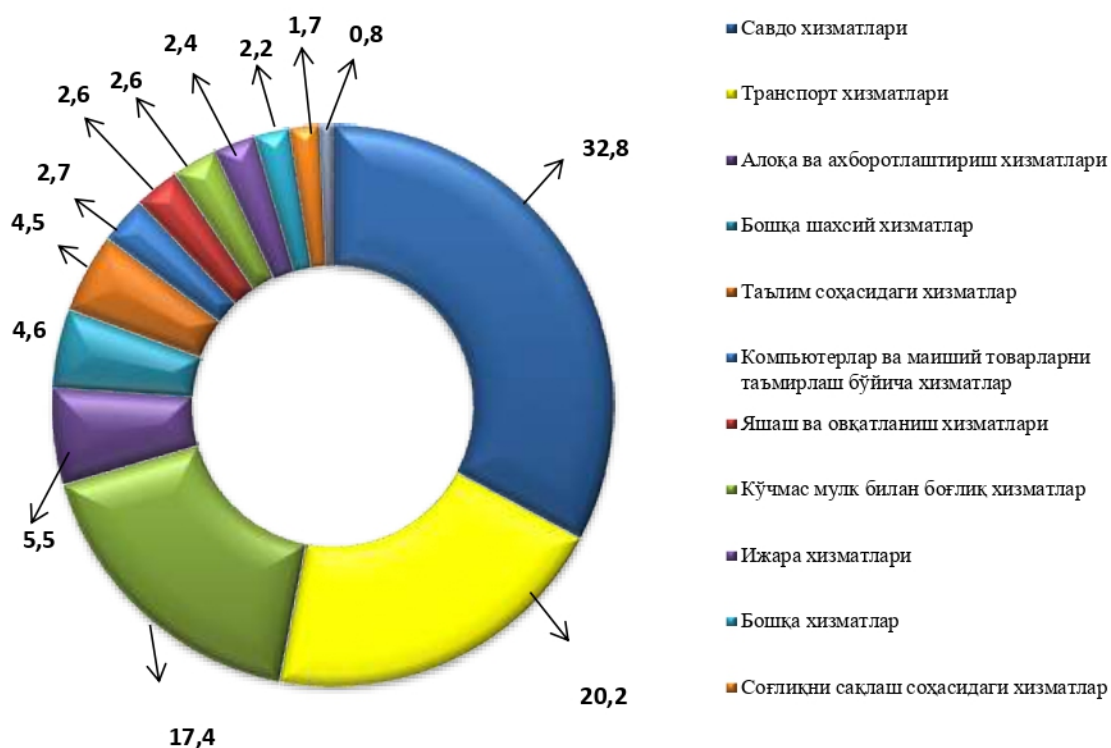
давоми

|  | млрд. сўм | ўсиш суръати, % ҳисобида | умумий ҳажмга нисбатан % ҳисобида |
|--|-----------|--------------------------|-----------------------------------|
| компьютерлар ва маиший товарларни таъмирлаш бўйича хизматлар                         | 354,5     | 92,4                     | 2,7                               |
| шахсий хизматлар   | 612,2     | 91,1                     | 4,6                               |
| меъморчилик, муҳандислик изланишлари, техник синовлар ва таҳлил соҳасидаги хизматлар | 108,5     | 73,2                     | 0,8                               |
| бошқа хизматлар  | 294,1     | 87,6                     | 2,2                               |

Хизматлар таркибида энг катта улушни савдо хизматлари (32,8 %), транспорт хизматлари (20,2 %), молиявий хизматлар (17,4 %), алоқа ва ахборотлаштириш хизматлари (5,5 %) ташкил этган.

Хизматлар умумий ҳажмида паст улушларни соғлиқни сақлаш хизматлари (1,7 %), меъморчилик, муҳандислик изланишлари, техник синовлар ва таҳлил соҳасидаги хизматлар (0,8 %) ташкил этган.

**2020 йилнинг январь-декабрь ҳолатига хизматлар таркиби**  
(жамига нисбатан %да, катта улушга эга бўлганлар)



2020 йил январь-декабрь ойларида бозор хизматлари ишлаб чиқаришнинг иқтисодий фаолият турлари бўйича ҳажми 13 361,4 млрд. сўмни ташкил қилди. (2019 йилнинг январь-декабрь ойлариغا нисбатан ўсиш суръати 102,8 %ни ташкил этди).

Молиявий хизматлар 122,5 %га ошган ва жами хизмат таркибида 17,4 %ни ташкил этди.

Савдо хизмати 101,7 %га ошган ва жами хизмат таркибидаги улуши 32,8 %ни ташкил этди.

Транспорт хизмати 100,1 %га ошган ва жами хизмат таркибидаги улуши 20,2 %ни ташкил этди.

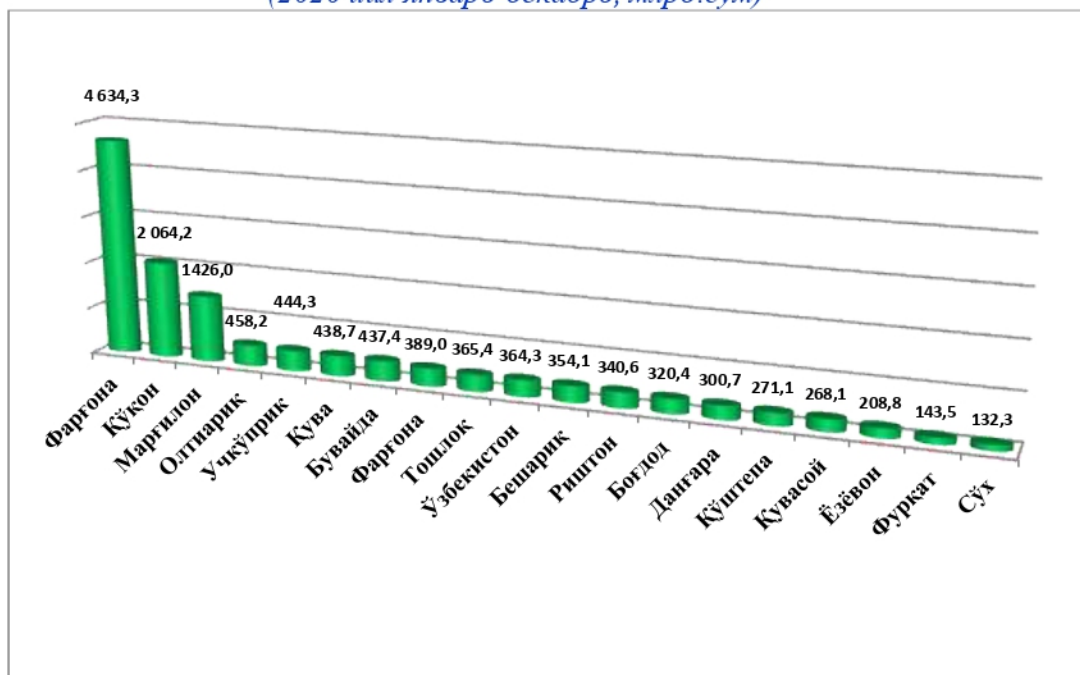
Алоқа ва ахборотлаштириш хизматлари 111,3 %га ошган ва жами хизмат таркибидаги улуши 5,5 %ни ташкил этди.

Шахсий хизматлар 91,1 %га ошган ва жами хизмат таркибидаги улуши 4,6 %ни ташкил этди.

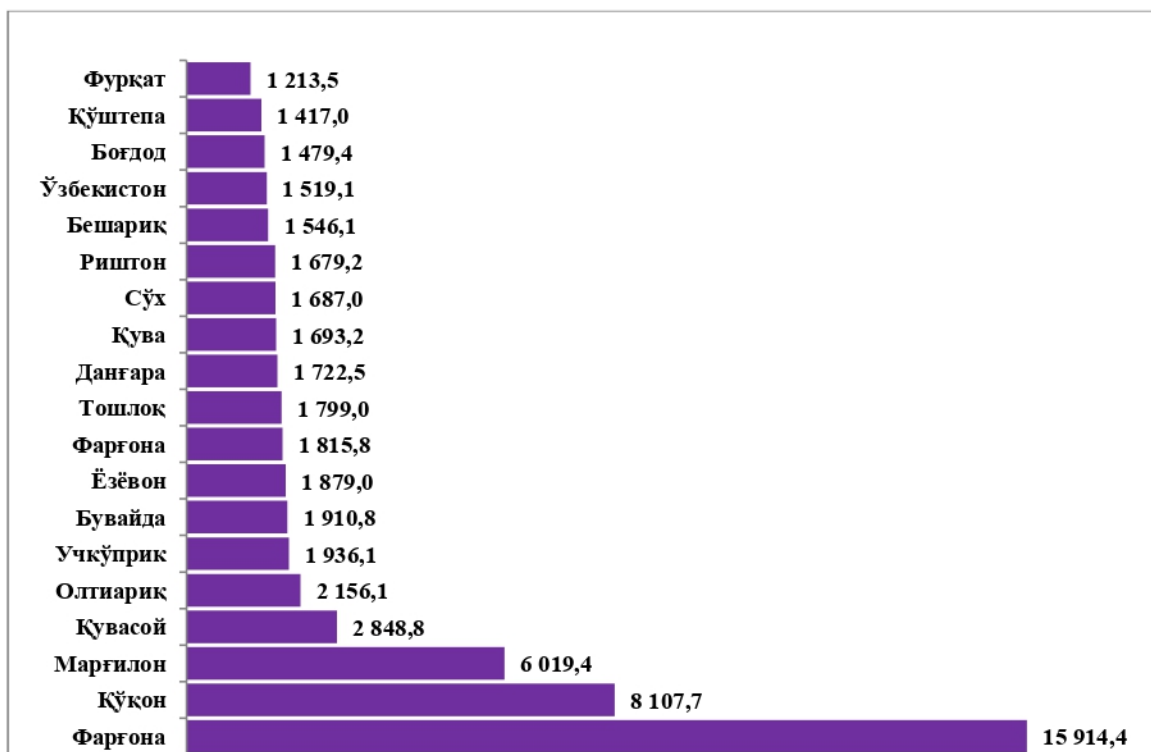
**2020 йил январь-декабрь ойларида айрим хизмат турлари ҳажмининг таққосланиши, млрд.сўм**



**Шаҳар ва туманлар кесимида хизматлар ишлаб чиқарилиши**  
(2020 йил январь-декабрь, млрд.сўм)



**Шаҳар ва туманлар кесимида кўрсатилган хизматлар ҳажми аҳоли жон бошига**  
(2020 йил январь-декабрь, минг сўм)



Худудлар кесимида хизматларнинг энг юқори ўсиш суръати Фарғона шаҳрида 4 634,3 млрд. сўм (102,1 %) ва Қўқон шаҳар 2 064,2 млрд. сўм (101,7 %)га тўғри келди.

Аҳоли жон бошига энг катта хизматлар ҳажми Фарғона шаҳрида (15 914,4 минг сўм), Қўқон шаҳрида (8 107,7 минг сўм) ва Марғилон шаҳрида (6 019,4 минг сўм) қайд этилди.

**Худудлар кесимида хизматлар ишлаб чиқариш ҳажми**  
(2020 йил январь-декабрь)

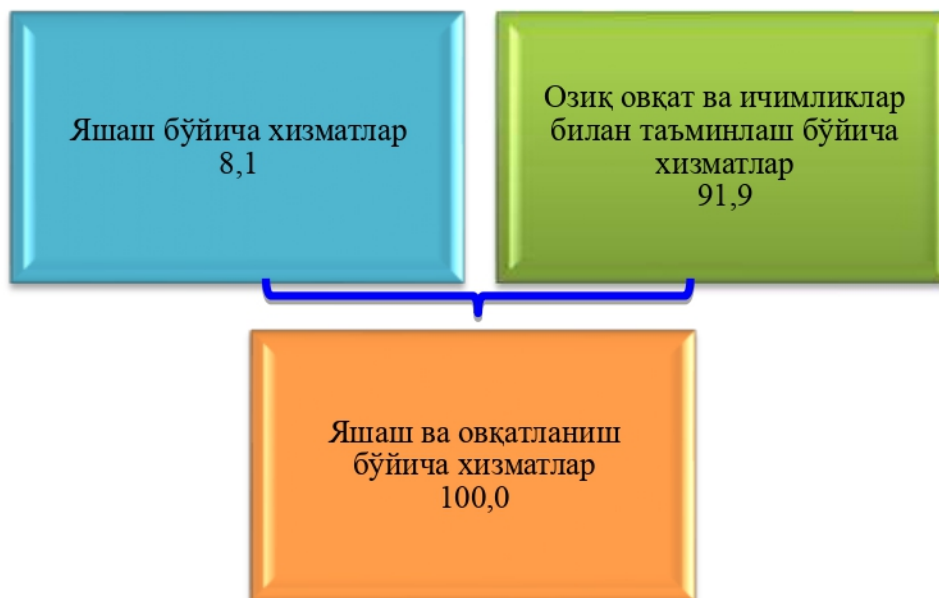
|                    | Жами            |   |                                       | Аҳоли жон бошига |   |
|--------------------|-----------------|---|---------------------------------------|------------------|---|
|                    | млрд. сўм       | 2019 йил январь-декабрь ойларига нисбатан, % да | жами хизматлар ҳажмига нисбатан, % да | минг сўм         | 2019 йил январь-декабрь ойларига нисбатан, % да |
| <b>Вилоят жами</b> | <b>13 361,4</b> | <b>102,8</b>                                    | <b>100,0</b>                          | <b>3 529,1</b>   | <b>101,0</b>                                    |
| Фарғона            | 4 634,3         | 102,1   | 34,7                                  | 15 914,4         | 100,4   |
| Қўқон              | 2064,2          | 101,7   | 15,4                                  | 8 107,7          | 100,2   |
| Қувасой            | 268,1           | 105,2   | 2,0                                   | 2 848,8          | 103,4   |
| Марғилон           | 1 426,0         | 101,8   | 10,7                                  | 6 019,4          | 100,1   |
| Олтиариқ           | 458,2           | 103,2   | 3,4                                   | 2 156,1          | 101,3   |
| Қўштепа            | 271,0           | 104,8   | 2,0                                   | 1 417,0          | 102,7   |
| Боғдод             | 320,4           | 103,3   | 2,4                                   | 1 479,4          | 101,1   |
| Бувайда            | 437,4           | 105,7   | 3,3                                   | 1 910,8          | 103,7   |
| Бешариқ            | 354,0           | 102,5   | 2,7                                   | 1 546,1          | 100,8   |
| Қува               | 438,9           | 105,5   | 3,3                                   | 1 693,2          | 103,7   |
| Учкўприқ           | 444,3           | 102,4   | 3,3                                   | 1 936,1          | 100,5   |
| Риштон             | 340,6           | 104,6   | 2,5                                   | 1 679,2          | 102,8   |
| Сўх                | 132,3           | 105,1   | 1,0                                   | 1 687,0          | 103,1   |
| Тошлоқ             | 365,4           | 104,8   | 2,7                                   | 1 799,0          | 102,7   |

|            | Жами      |   |                                       | Аҳоли жон бошига |   |
|------------|-----------|---|---------------------------------------|------------------|---|
|            | млрд. сўм | 2019 йил январь-декабрь ойларига нисбатан, % да | жами хизматлар ҳажмига нисбатан, % да | минг сўм         | 2019 йил январь-декабрь ойларига нисбатан, % да |
| Ўзбекистон | 364,3     | 105,7   | 2,7                                   | 1519,1           | 103,8   |
| Фарғона    | 389,0     | 102,5   | 2,9                                   | 1815,8           | 100,6   |
| Данғара    | 300,7     | 106,9   | 2,3                                   | 1722,5           | 104,7   |
| Фурқат     | 143,5     | 101,9   | 1,1                                   | 1213,5           | 100,2   |
| Ёзёвон     | 208,8     | 102,8   | 1,6                                   | 1879,0           | 100,8   |

**2020 йил январь-декабрь ойларида иқтисодий фаолият турлари бўйича бозор хизматлари ишлаб чиқариш, млрд. сўм**



**2020 йил январь-декабрь ойларида  
яшаш ва овқатланиш бўйича хизматлар таркиби, %да**



2020 йил январь-декабрь ойларида яшаш ва овқатланиш бўйича хизматлар ҳажми Фарғона вилоятида 344,6 млрд.сўмни ташкил этди. Шундан, яшаш бўйича хизматлар 28,0 млрд. сўм, озиқ-овқат ва ичимликлар билан таъминлаш бўйича хизматлар 316,6 млрд. сўмни ташкил этган.

**2020 йил январь-декабрь ойларида транспорт  
бўйича хизматлар таркиби, %да**

