

IX. ТРАНСПОРТ ВА АЛОҶА

Юк ташиш. 2020 йилнинг январь–декабрида барча турдаги транспортлар томонидан 72,5 млн. тонна юк ташилган бўлиб, бу 2019 йилнинг январь–декабрига нисбатан 102,3 %ни ташкил қилди. Шу билан бирга юк айланмаси 3 084,1 млн. тн–км.ни ташкил қилди ёки 2019 йилнинг январь–декабрига нисбатан 105,1 %ни ташкил қилди.

Транспорт турлари бўйича юк ташиш ва юк айланмаси

	2020 йил январь–декабрь	ўсиш суръати, % ҳисобида
Ташилган юклар, млн. тн.	72,5	102,3
темир йўл транспортида	7,4	100,6
автомобиль транспортида	65,1	102,5
ҳаво транспортида, <i>минг тн.</i>	0,1	193,7.
Юк айланмаси, млн.тн–км	3 084,1	105,1
темир йўл транспортининг	1 604,4	107,0
автомобиль транспортининг	1 479,7	103,2



Автомобиль транспортида 65,1 млн. тонна юк ташилган бўлиб, бу 2019 йилнинг январь–декабрига нисбатан 2,5 %га кўпдир. Юк айланмаси 1,5 млрд. тн–км.ни ташкил қилиб, 3,2 %га кўпдир.

Якка тартибдаги тадбиркорларнинг автомобиль транспортидаги юк айланмаси 2019 йил январь–декабрига нисбатан 1,3 %га камайди ва 0,7 млрд. тн–км.ни ташкил қилди. Автомобиль транспорти юк айланмасининг умумий ҳажмида якка тартибдаги юк ташувчиларнинг улуши 23,2 %ни (2019 йилнинг январ–декабрида 24,7 %ни) ташкил этди,

Ҳаво транспорти орқали 0,1 минг тонна юк жўнатилган бўлиб, бу 2019 йилнинг январь–декабрига нисбатан 93,7 %га кўцдир.

Транспорт турлари бўйича юк ташиш таркиби
(юк ташишининг умумий ҳажмига нисбатан, %да)



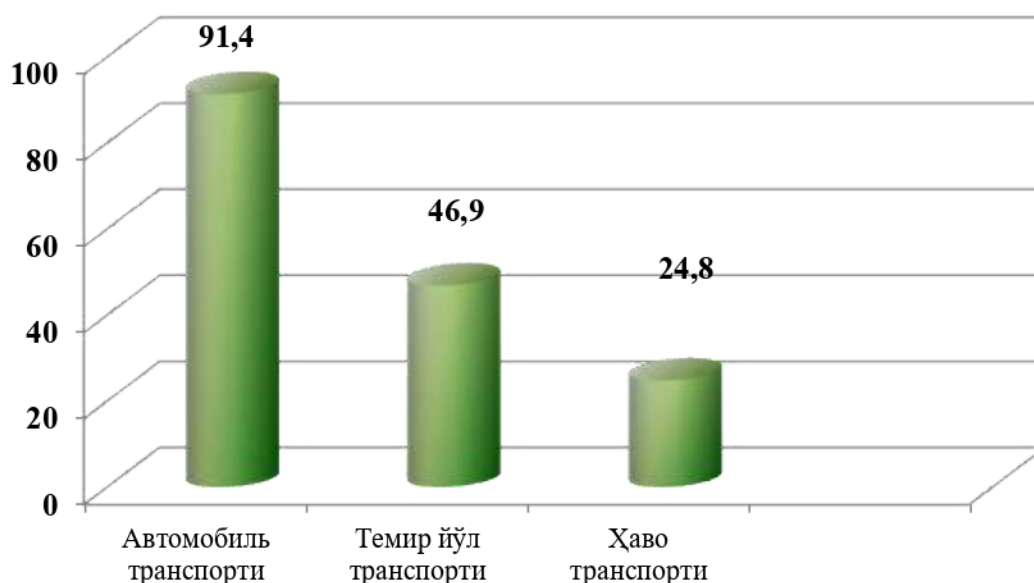
Магистрал темир йўл транспортида асосий турдаги юкларни ташиш
(2020 йил январь–декабрь ҳолатига)

	минг тонна	ўсиш суръати, % ҳисобида
Юклар – жами	7 435,2	100,6
<i>шу жумладан:</i>		
нефть юклари	701,0	76,0
қора метал темир–терсақлари	72,8	52,0

	<i>минг тонна</i>	<i>ўсиш суръати, % ҳисобида</i>
кимёвий ва минерал ўғитлар	739,2	101,4
қурилиш юклари	159,5	133,5
цемент	5,7	13,5
пахта–толаси	-	-
дон ва янчилган дон маҳсулотлари	302,9	128,2
бошқа юклар	5 454,1	104,9

Йўловчи ташиш. Барча транспорт турларида ташилган йўловчилар сони 2019 йилнинг январь–декабрига нисбатан 8,8 %га камайди ва 585,7 млн. йўловчига етди. Йўловчи ташиш айланмаси 9,0 %га камайиб, 13,0 млрд.йўловчи–км.ни ташкил этди.

**Йўловчи ташишнинг
ўтган йилнинг мос даврига нисбатан ўсиш суръати
(% ҳисобида)**

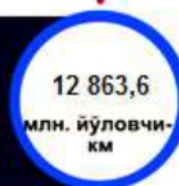


**Транспорт турлари бўйича
йўловчи ташиш ва йўловчи айланмаси**

	2020 йил январь– декабрь	жамига нисбатан, % ҳисобида	ўсиш суръати, % ҳисобида
Ташилган йўловчилар, млн. киши	585,7	100,0	91,2
темир йўл транспортида	0,9	0,2	46,9
автомобиль транспортида	584,8	99,8	91,4
ҳаво транспортида	0,03	0,01	24,8
Йўловчи айланмаси, млн. йўловчи–км	12 978,7	100,0	91,0
темир йўл транспорти	115,1	0,9	48,8
автомобиль транспорти	12 863,6	99,1	91,7



**Ташилган
йўловчилар
ҳажми**



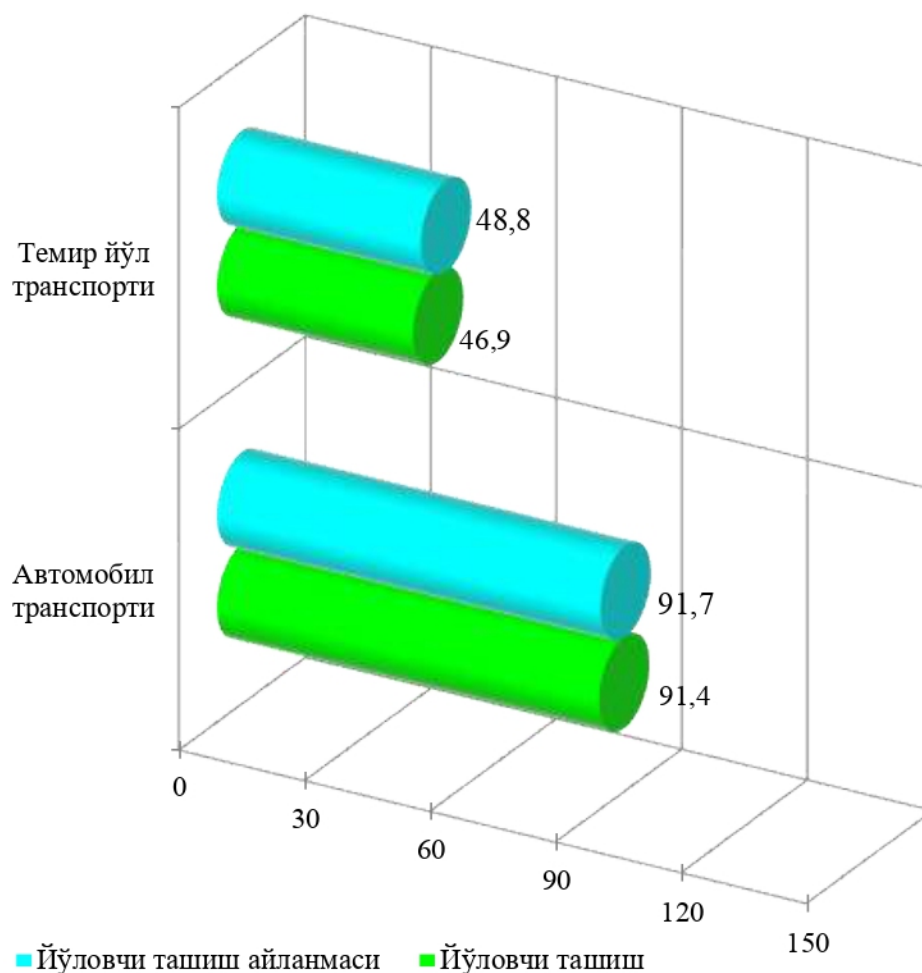
**Йўловчи
айланмаси**

Йўловчи ташишда энг катта ўсиш суръати автомобиль транспортига тўғри келиб, 91,4 %ни ташкил қилди.

Темир йўл транспортида йўловчилар жўнатиш 53,1 %га камайиб, 0,9 млн. йўловчини ташкил этди, йўловчи айланмаси 51,2 %га камайди ва 115,1 млн. йўловчи–км.ни ташкил этди.

Йўловчи ташиш

(2020 йил январь-декабрида,
ўтган йилнинг мос даврига нисбатан % да)



Ҳаво транспорти орқали 30,679 мингта йўловчи жўнатилиб, бу кўрсаткич 2019 йилнинг январь–декабрига нисбатан 24,8 %ни ташкил этди.

Якка тартибдаги тадбиркорларнинг автомобиль транспортидаги йўловчи айланмаси 2019 йил январь–декабрига нисбатан 6,7 %га камайди ва 11,5 млрд. йўл/км.ни ташкил қилди. Автомобиль транспорти йўловчи айланмасининг умумий ҳажмида якка тартибдаги йўловчи ташувчиларнинг улуши 88,5 %ни (2019 йилнинг январь–декабрида 86,3 %ни) ташкил этди.

Худудлар бўйича транспорт соҳасида кичик тадбиркорлик улушлари

(жамига нисбатан, %да)

	Юк ташиши		Юк айланмаси	
	2019 йил январь– декабрь	2020 йил январь– декабрь	2019 йил январь– декабрь	2020 йил январь– декабрь
Фарғона вилояти	95,5	94,3	96,4	95,4
<i>шаҳарлар:</i>				
Фарғона	93,3	93,9	90,2	87,3
Кўкон	91,8	79,8	95,7	95,1
Қувасой	88,7	87,1	95,3	94,3
Марғилон	99,2	99,1	99,3	98,9
<i>туманлар:</i>				
Олтиариқ	99,3	99,2	99,6	99,6
Қўштепа	100,0	100,0	100,0	100,0
Боғдод	99,6	99,6	99,8	99,7
Бувайда	99,8	99,8	99,9	99,9
Бешариқ	97,9	99,0	98,2	99,7
Қува	96,8	96,7	98,7	98,3
Учкўприқ	100,0	100,0	100,0	100,0
Риштон	93,2	92,6	92,4	88,8
Сўх	99,7	99,6	99,9	99,9
Тошлоқ	97,7	90,2	96,4	86,6
Ўзбекистон	99,7	95,5	99,8	97,7
Фарғона	97,7	99,3	97,5	99,7
Данғара	97,6	98,4	97,6	98,7
Фурқат	99,8	99,8	99,9	99,9
Ёзёвон	99,6	98,1	99,7	99,0



94,3 %

Кичик бизнесда юк ташиш улуши

Худудлар бўйича транспорт соҳасида кичик тадбиркорлик улушлари
(жамига нисбатан, %да)

	Йўловчи ташиш		Йўловчи айланмаси	
	2019 йил январь–декабрь	2020 йил январь–декабрь	2019 йил январь–декабрь	2020 йил январь–декабрь
Фарғона вилояти	94,5	96,6	95,9	97,3
<i>шаҳарлар:</i>				
Фарғона	90,9	93,6	94,5	95,4
Кўқон	75,6	86,1	87,8	91,4
Қувасой	96,8	96,7	98,4	98,2
Марғилон	99,8	99,8	99,9	99,9
<i>туманлар:</i>				
Олтиариқ	99,1	99,2	99,3	99,4
Қўштепа	99,7	99,7	99,8	99,8
Боғдод	99,3	98,6	99,2	99,0
Бувайда	99,6	99,6	99,7	99,7

	<i>Йўловчи ташиш</i>		<i>Йўловчи айланмаси</i>	
	<i>2019 йил январь–декабрь</i>	<i>2020 йил январь–декабрь</i>	<i>2019 йил январь–декабрь</i>	<i>2020 йил январь–декабрь</i>
Бешарик	99,2	99,5	99,4	99,6
Қува	98,9	98,9	99,0	99,3
Учкўприк	96,4	98,4	95,3	98,0
Риштон	98,3	98,6	97,3	98,7
Сўх	99,4	99,4	99,8	99,8
Тошлоқ	96,9	96,1	95,6	95,1
Ўзбекистон	99,4	99,1	99,6	99,1
Фарғона	99,3	99,3	99,5	99,4
Данғара	99,3	99,3	99,4	99,5
Фурқат	99,6	99,6	99,6	99,7
Ёзёвон	98,5	98,6	99,1	99,5



96,6 %

**Кичик бизнеснинг
йўловчи ташишда
улуши**