

VI. КИЧИК БИЗНЕС ВА ХУСУСИЙ ТАДБИРКОРЛИК

Кичик бизнес ва хусусий тадбиркорликни ривожлантиришни ҳар томонлама қўллаб-қувватлаш ва рағбатлантириш, уларнинг фаолияти учун қулай муҳит яратиш борасида амалга оширилаётган тадбирлар 2020 йилнинг январь–декабрида 8 073 та кичик бизнес субъектларини (деҳқон ва фермер хўжаликларисиз) ташкил этиш имконини берди (2019 йилнинг шу даврига нисбатан 20,3 %га кўпдир).

Янги ташкил этилган кичик бизнес субъектлари сонининг иқтисодий фаолият турлари бўйича тақсимланиши 2020 йил январь–декабрь ҳолатига, жамига нисбатан %да



Иқтисодий фаолият турлари бўйича энг кўп кичик корхона ва микрофирмалар савдода 3 518 та (жами ташкил этилган субъектларнинг 43,5 %и), саноатда 1 884 та (23,6 %), яшаш ва овқатланишда 696 та (8,6 %), қишлоқ, ўрмон ва балиқчилик хўжалигида 496 та (6,1 %), қурилишда 455 та (5,6 %), ташиш ташкил этилган.

2020 йилнинг январь-декабрь ҳолатига кичик бизнес субъектларини (деҳқон ва фермер хўжаликларисиз) сони 34 424 та (ўтган йилнинг шу даврида 28 864 та) ни ташкил этди. Шундан фаолият кўрсатаётганлари эса 33 307 тани (жамига нисбатан 96,8 %) ташкил этди.

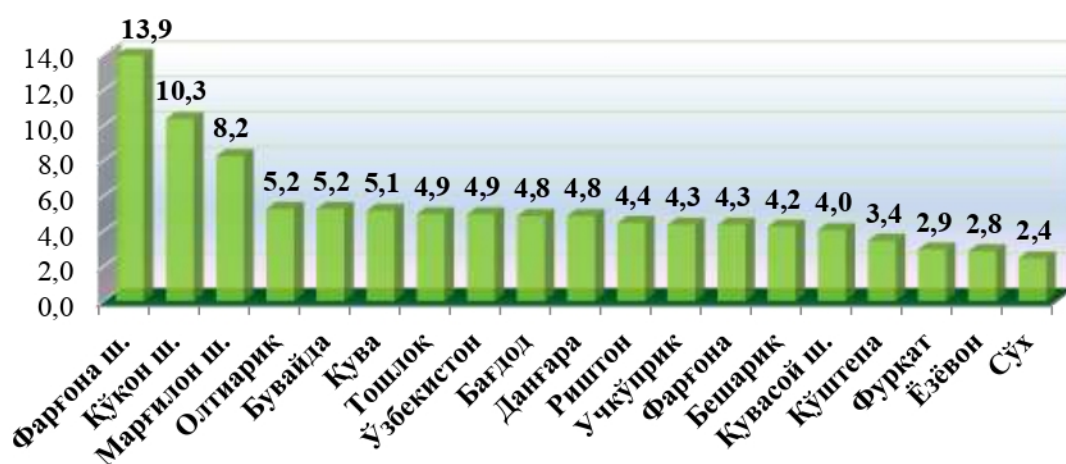
**Фарғона вилоятида шаҳар ва туманлар бўйича янги
ташкил топган кичик корхона ва микрофирмалар**

бирликда

	<i>2019 й. январь-декабрь</i>	<i>2020 й. январь-декабрь</i>	<i>Фарқи (+;-)</i>
Фарғона вилояти	6 712	8 073	1 361
<i>шаҳарлар:</i>			
Фарғона	1 061	1 123	62
Қўқон	802	828	26
Қувасой	229	324	95
Марғилон	650	665	15
<i>туманлар:</i>			
Олтиариқ	387	417	30
Қўштепа	204	277	73
Бағдод	245	387	142
Бувайда	318	418	100
Бешариқ	204	342	138
Қува	406	415	9
Учкўприқ	324	350	26
Риштон	260	353	93
Сўх	92	190	98
Тошлоқ	274	394	120
Ўзбекистон	314	395	81
Фарғона	330	342	12
Данғара	333	389	56
Фурқат	154	235	81
Ёзёвон	125	229	104

**2020 йил январь-декабрь ойларида шахар ва туманлар бўйича
янги ташкил топган жами кичик корхона
ва микрофирмаларнинг улуши**

2020 йил январь-декабрь ҳолатига, жамига нисбатан %да



2020 йил январь-декабрь ойларида янги ташкил топган кичик корхона ва микрофирмалар ҳудудлар бўйича энг кўп Фарғона шаҳрида – 13,9 %, Қўқон шаҳрида – 10,3 %, Марғилон шаҳрида – 8,2 %, Олтиариқ туманида – 5,2 %, Бувайда туманида – 5,2 %, Қува туманида – 5,1 %, Тошлоқ туманида – 4,9 %, Ўзбекистон туманида – 4,9 % ни ташкил этган.

**Иқтисодий фаолият турлари бўйича янги ташкил этилган
кичик корхона ва микрофирмалар**

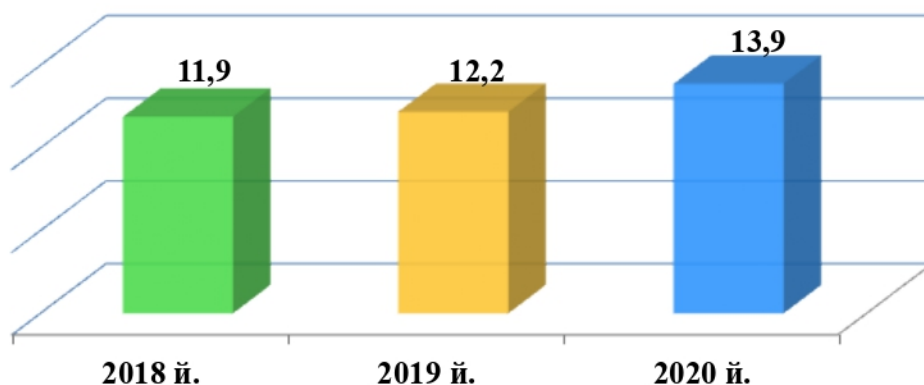
	2019 й. январь-декабрь	2020 й. январь-декабрь	Фарқи (+;-)
Жами	6 712	8 073	1 361
Қишлоқ, ўрмон ва балиқчилик хўжалиги	267	496	229
Саноат	1 660	1 884	224
Қурилиш	493	455	-38
Савдо	3 006	3 515	509
Ташиш ва сақлаш	260	193	-67
Яшаш ва овқатланиш бўйича хизматлар	430	696	266
Ахборот ва алоқа	94	211	117
Соғлиқни сақлаш ва ижтимоий хизматлар кўрсатиш	105	143	38
Бошқа фаолият турлари	397	480	83

2020 йилнинг январь-декабрида иқтисодий фаолият турлари бўйича янги ташкил топган кичик корхона ва микрофирмалар энг кўп савдода – 3 515 та, шунингдек :



2020 йил январь-декабрь ойларида фаолият юритаётган кичик тадбиркорлик субъектларининг сони ҳар 1 000 аҳолига 13,9 бирликни ташкил этди.

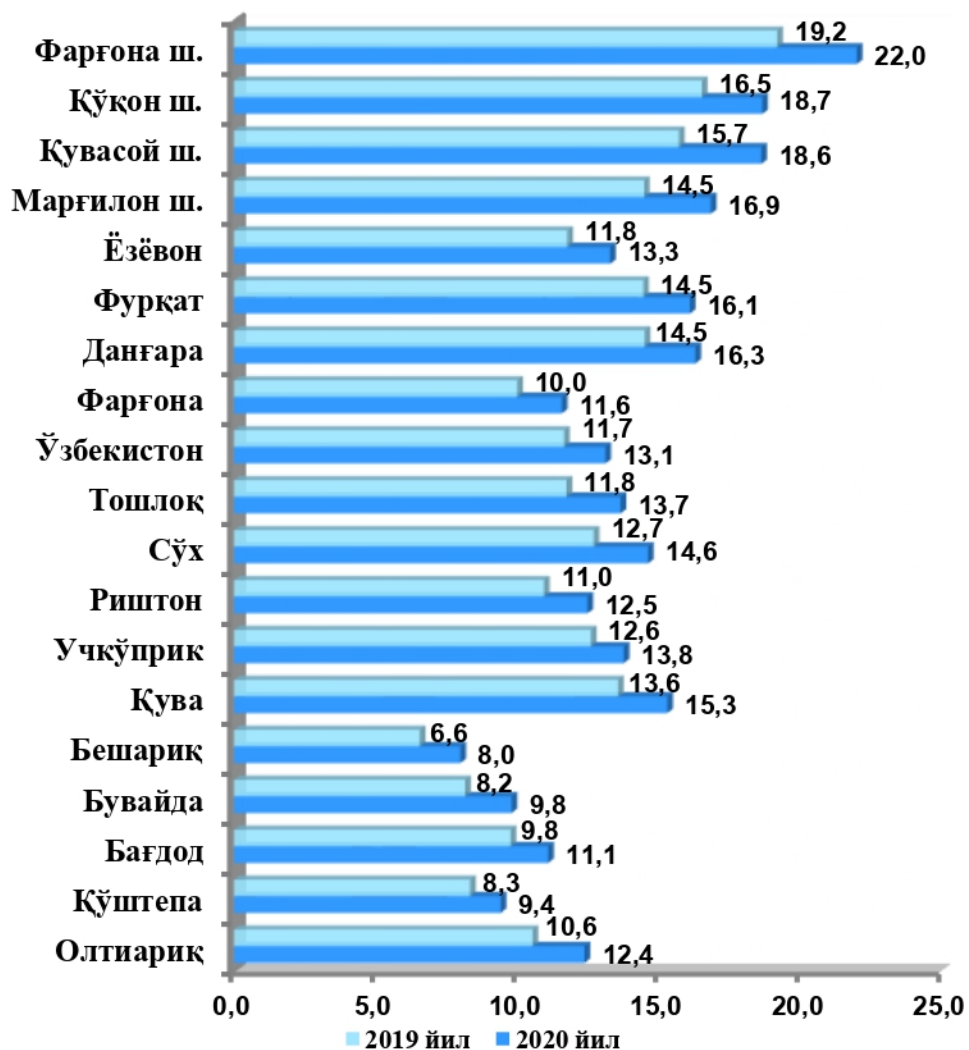
2020 йилнинг январь-декабрида Фарғона вилоятида кичик тадбиркорлик субъектларининг сони сони ¹⁾ (ҳар 1000 аҳолига, бирликда).



2020 йилнинг январь-декабрида кичик тадбиркорлик субъектларининг сони (ҳар 1 000 аҳолига, бирликда) ҳудудлар бўйича энг юқори кўрсаткич Фарғона шаҳрида 22,0 бирлик, Қўқон шаҳрида 18,7 бирлик, Қувасой шаҳрида 18,6 бирлик, Марғилон шаҳрида 16,9 бирлик, Данғара туманида 16,3 бирлик, Фурқат туманида 16,1 бирлик, Кува туманида 13,3 бирликни ташкил этди. Бешариқ туманида 8,0 бирликка тенг бўлиб, ушбу кўрсаткич энг паст бўлиб қолмоқда.

¹⁾ Кичик корхона ва микрофирмалар (фермер ва деҳқон хўжалиқларини ҳисобга олган ҳолда)

**2020 йилнинг январь-декабрида шаҳар ва туманлар бўйича
кичик тадбиркорлик субъектларининг сони сони ¹⁾**
(ҳар 1 000 аҳолига, бирликда).



**Январь-декабрь ойларида кичик тадбиркорликнинг
ЯХМдаги улушини пасайиш динамикаси, %да**

2020 йилнинг январь-декабрида кичик тадбиркорликнинг ЯИМдаги улуши 67,9 %ни ташкил қилди (2019 йилнинг январь-декабрида 68,3 %).

ЯХМ таркибида кичик тадбиркорлик улушининг пасайиши йирик корхоналар улушининг ошиши билан изоҳланади.

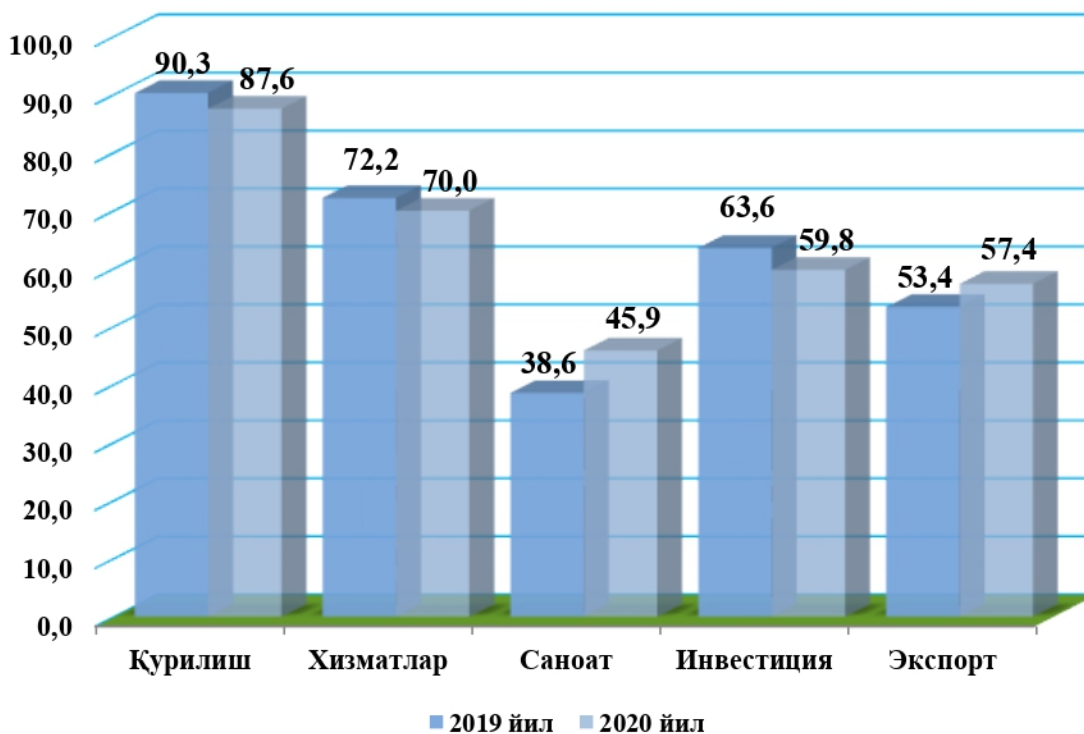


¹⁾ Кичик корхона ва микрофирмалар (фермер ва деҳқон хўжаликларини ҳисобга олган ҳолда)

**2020 йилнинг январь-декабрида кичик тадбиркорликнинг
асосий кўрсаткичлари**

	<i>Ўлчов бирлиги</i>	<i>2019 йил</i>	<i>2020 йил</i>	<i>Фарқи (+;-)</i>
Фаолият юритаётган кичик корхона ва микрофирмалар сони	бирлик	29 300	36 117	6 817
Янги ташкил этилган кичик корхона ва микрофирмалар	бирлик	6 712	8 073	1 361
<i>Кичик тадбиркорлик улушлари:</i>				
ЯИМ	%	68,3	67,9	-0,4
Саноат	%	38,6	45,9	7,3
Қишлоқ, ўрмон ва балиқчилик хўжалиги	%	97,0	95,5	-1,5
Инвестиция	%	63,6	59,8	-3,8
Қурилиш	%	90,3	87,6	-2,7
Чакана савдо	%	88,0	89,2	1,2
Хизматлар	%	72,2	70,0	-2,2
Юк ташиш	%	95,5	94,3	-1,2
Юк айланмаси	%	96,4	95,4	-1,0
Йўловчи ташиш	%	94,5	96,6	2,1
Йўловчи айланмаси	%	95,9	97,3	1,4
Экспорт	%	53,4	57,4	4,0
Импорт	%	77,4	73,8	-3,6

Кичик бизнес ва хусусий тадбиркорликнинг улуши
(январь-декабрь, % да)



Ҳудудлар бўйича иқтисодиёт тармоқларида кичик тадбиркорлик улушлари
(2020 йил январь-декабрь ҳолатига, жамига нисбатан, % да)

	Саноат		Қишлоқ, ўрмон ва балиқчилик хўжалиги		Инвестициялар		Қурилиш	
	2019 йил	2020 йил	2019 йил	2020 йил	2019 йил	2020 йил	2019 йил	2020 йил
Вилоят	38,6	45,9	97,0	95,5	63,6	59,8	90,3	87,6
<i>шаҳарлар:</i>								
Фарғона	18,1	16,2	87,2	95,5	25,2	33,9	84,9	92,5
Қўқон	27,2	28,6	99,0	99,0	42,0	67,0	66,8	78,9
Қувасой	28,3	22,4	94,2	92,1	39,9	32,4	90,3	78,5
Марғилон	79,4	97,0	100,0	100,0	77,8	72,7	99,6	91,7
<i>туманлар:</i>								
Олтиариқ	100,0	100,0	98,2	95,5	73,5	68,5	99,5	99,6

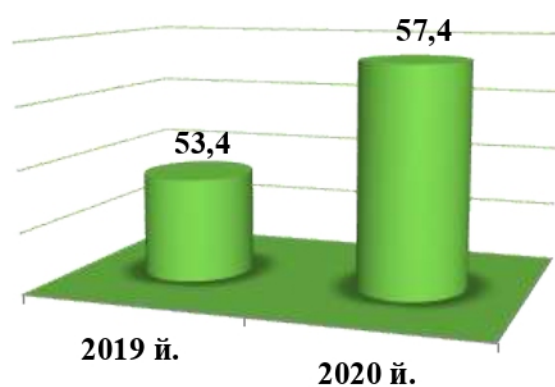
	<i>Саноат</i>		<i>Қишлоқ, ўрмон ва балиқчилик хўжалиги</i>		<i>Инвестициялар</i>		<i>Қурилиш</i>	
	<i>2019 йил</i>	<i>2020 йил</i>	<i>2019 йил</i>	<i>2020 йил</i>	<i>2019 йил</i>	<i>2020 йил</i>	<i>2020 йил</i>	<i>2019 йил</i>
Қўштепа	100,0	52,4	100,0	97,8	88,4	27,1	99,7	67,7
Боғдод	58,1	66,4	97,0	98,0	83,8	66,2	97,0	96,9
Бувайда	100,0	100,0	99,9	99,9	93,0	89,3	98,6	99,7
Бешариқ	52,6	80,1	99,8	95,4	96,3	34,5	95,9	31,5
Қува	28,5	56,9	98,8	97,3	75,8	94,3	99,4	99,3
Учкўприқ	98,9	99,8	100,0	99,6	96,6	92,5	94,5	99,4
Риштон	61,6	68,5	99,6	95,9	67,7	67,4	98,6	98,6
Сўх	100,0	100,0	86,5	85,3	39,8	27,4	99,0	98,7
Тошлоқ	19,6	22,6	97,1	98,8	90,3	91,9	99,3	99,3
Ўзбекистон	79,8	78,0	99,2	99,2	98,4	95,8	99,5	99,6
Фарғона	81,4	63,1	83,7	81,4	76,4	69,1	85,8	98,7
Данғара	100,0	100,0	95,9	90,5	94,1	94,0	94,5	95,1
Фурқат	100,0	100,0	100,0	99,8	91,1	90,5	100,0	99,7
Ёзёвон	100,0	100,0	100,0	97,6	37,6	52,8	49,0	54,6

давоми

	<i>Хизматлар</i>		<i>Савдо</i>		<i>Экспорт</i>	
	<i>2019 йил</i>	<i>2020 йил</i>	<i>2019 йил</i>	<i>2020 йил</i>	<i>2019 йил</i>	<i>2020 йил</i>
Вилоят	72,2	70,0	88,0	89,2	53,4	57,4
<i>шаҳарлар:</i>						
Фарғона	58,5	55,6	71,6	75,7	44,8	34,4
Қўқон	72,4	70,3	82,9	85,8	9,2	18,8
Қувасой	76,8	77,3	95,3	78,4	85,5	87,4

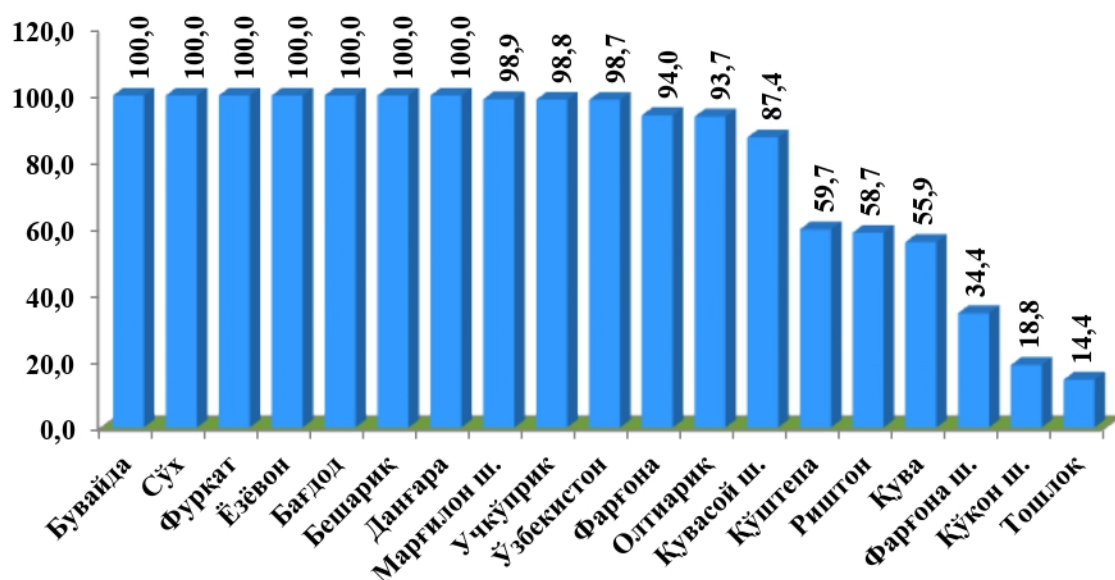
	Хизматлар		Савдо		Экспорт	
	2019 йил	2020 йил	2019 йил	2020 йил	2019 йил	2020 йил
Марғилон	89,3	88,6	92,3	96,0	98,9	98,9
<i>туманлар:</i>						
Олтиариқ	83,0	80,5	96,5	94,5	100,0	93,7
Қўштепа	83,3	81,9	99,9	99,2	100,0	59,7
Боғдод	80,1	79,7	86,3	94,5	100,0	100,0
Бувайда	84,8	78,8	98,4	96,6	100,0	100,0
Бешариқ	81,1	75,6	98,3	97,4	99,3	100,0
Қува	67,1	65,6	94,0	94,9	64,2	55,9
Учкўприқ	80,7	79,8	97,2	93,9	96,8	98,8
Риштон	73,9	67,4	95,1	94,5	45,1	58,7
Сўх	83,1	82,2	99,3	98,9	69,9	100,0
Тошлок	84,9	78,7	94,2	94,1	15,9	14,4
Ўзбекистон	80,8	79,0	97,6	96,3	85,1	98,7
Фарғона	77,6	79,9	99,5	98,8	85,1	94,0
Данғара	79,2	80,0	97,5	96,1	99,6	100,0
Фурқат	78,8	78,4	98,4	96,9	100,0	100,0
Ёзёвон	85,9	84,4	96,6	97,2	100,0	100,0

2020 йил январь-декабрь ойларида кичик бизнес субъектлари махсулот(ишлар ва хизматлар) экспорти ҳажми 318,8 млн. АҚШ долл.ни ёки умумий экспорт ҳажмининг 57,4 %ни ташкил этди.

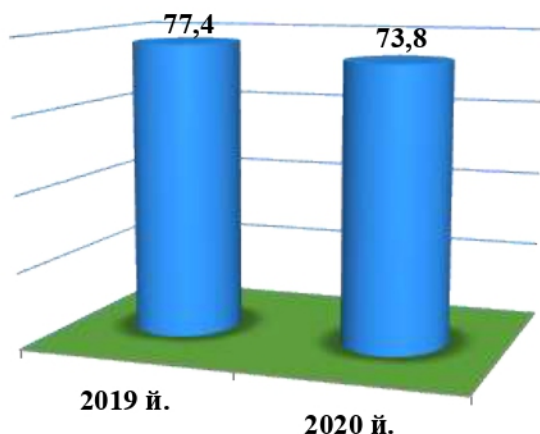




Кичик тадбиркорлик маҳсулотлари (товар, хизматлар) экспортининг жами экспортдаги улуши, %да



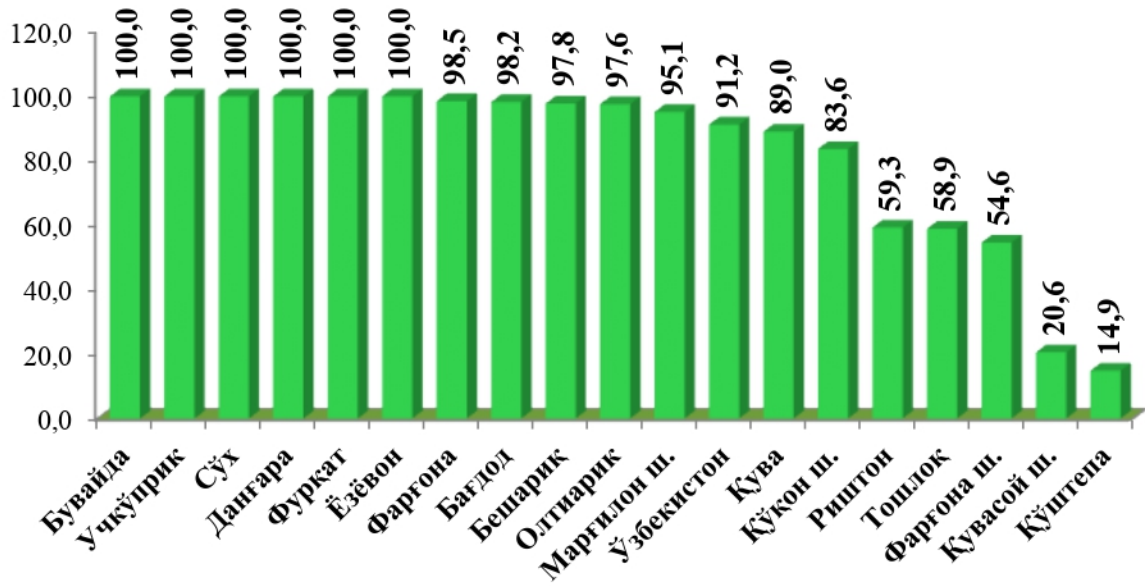
2020 йилнинг январь-декабрь ойларида ҳудудлар бўйича кичик тадбиркорлик субъектлари маҳсулотлар (товар, хизматлар) экспортининг жамига нисбатан энг кўп улуши Бувайда тумани – 100,0 %, Сўх тумани – 100,0 %, Фуркат тумани – 100,0 %, Ёзёвон тумани – 100,0 %, Бағдод тумани – 100,0 %, Бешариқ тумани – 100,0 %, Данғара тумани – 100,0 %, ни ташкил этган. Энг паст кўрсаткич Тошлок тумани – 14,4 %ни ташкил этди.



2020 йил январь-декабрь ойларида кичик бизнес субъектлари маҳсулот (ишлар ва хизматлар) импортининг ҳажми 669,7 млн. АҚШ долл.ни ёки умумий импортнинг 73,8 %ни ташкил этди.



Кичик тадбиркорлик маҳсулотлари (товар, хизматлар) импортнинг жами импортдаги улуши, %да



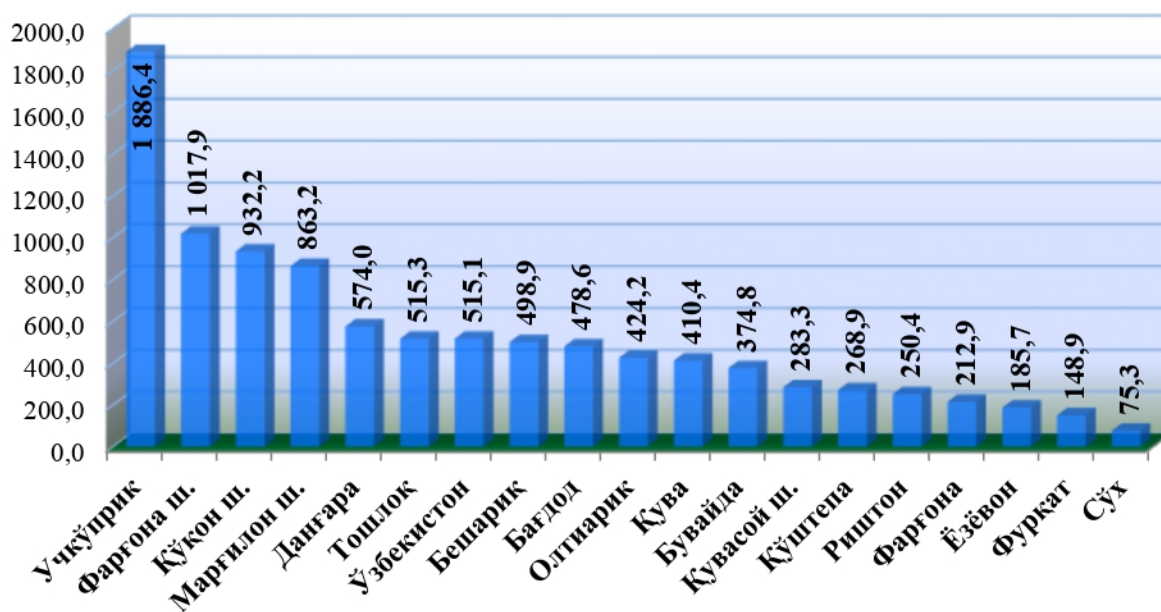
2020 йилнинг январь-декабрь ойларида ҳудудлар бўйича кичик тадбиркорлик субъектлари маҳсулотлар (товар, хизмат) импортнинг жамига нисбатан энг кўп улуши Бувайда туманида – 100,0 %, Учкўприк туманида – 100,0 %, Сўх туманида – 100,0 %, Данғара туманида – 100,0 %, Фурқат туманида – 100,0 %, Ёзёвон туманида – 100,0 % га тўғри келади. Энг паст кўрсаткич Қўштепа – 14,9 % ни ташкил этди.



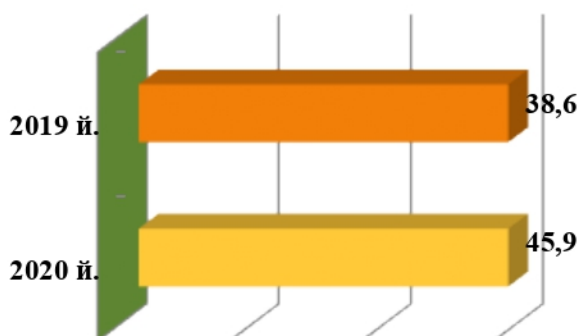
2020 йил январь-декабрь ойларида кичик бизнес субъектлари томонидан 9 916,6 млрд. сўмлик саноат маҳсулотлари ишлаб чиқарилди.



2020 йилнинг январь-декабрида ҳудудлар бўйича кичик тадбиркорлик (бизнес)да саноат маҳсулоти ишлаб чиқариш ҳажми, млрд. сўм



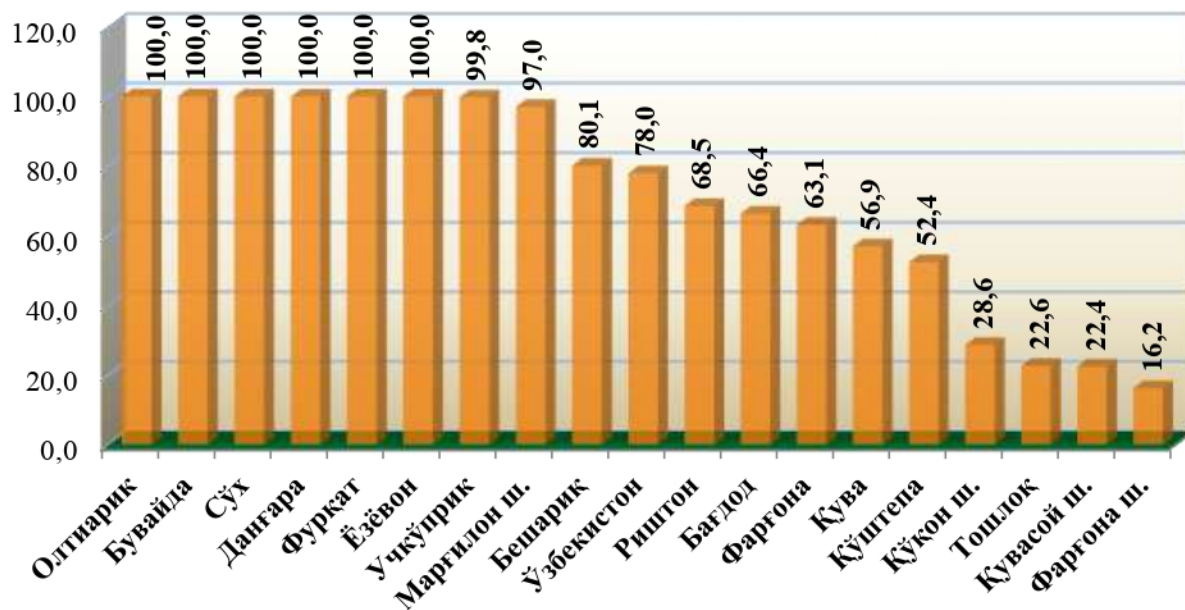
Ҳудудлар бўйича энг кўп саноат маҳсулотлари ишлаб чиқариш ҳажми Учкўприк тумани (1 886,4 млрд. сўм), Фарғона шаҳри (1 017,9 млрд. сўм), Қўқон шаҳар (932,2 млрд. сўм), Марғилон шаҳар (863,2 млрд. сўм) ва Данғара (4 568,3 млрд. сўм) тумани ҳиссасига тўғри келади. Сўх туманида (1 431,8 млрд. сўм) саноат маҳсулотлари ишлаб чиқариш ҳажми энг паст бўлиб қолмоқда.



2020 йил январь-декабрь ойларида саноат ишлаб чиқаришининг умумий ҳажмида кичик бизнеснинг улуши 45,9 фоизни ташкил этди.



**2020 йилнинг январь-декабрь ойларида жами sanoat
маҳсулотидagi кичик тадбиркорликнинг
худудлар бўйича улуши, %да**



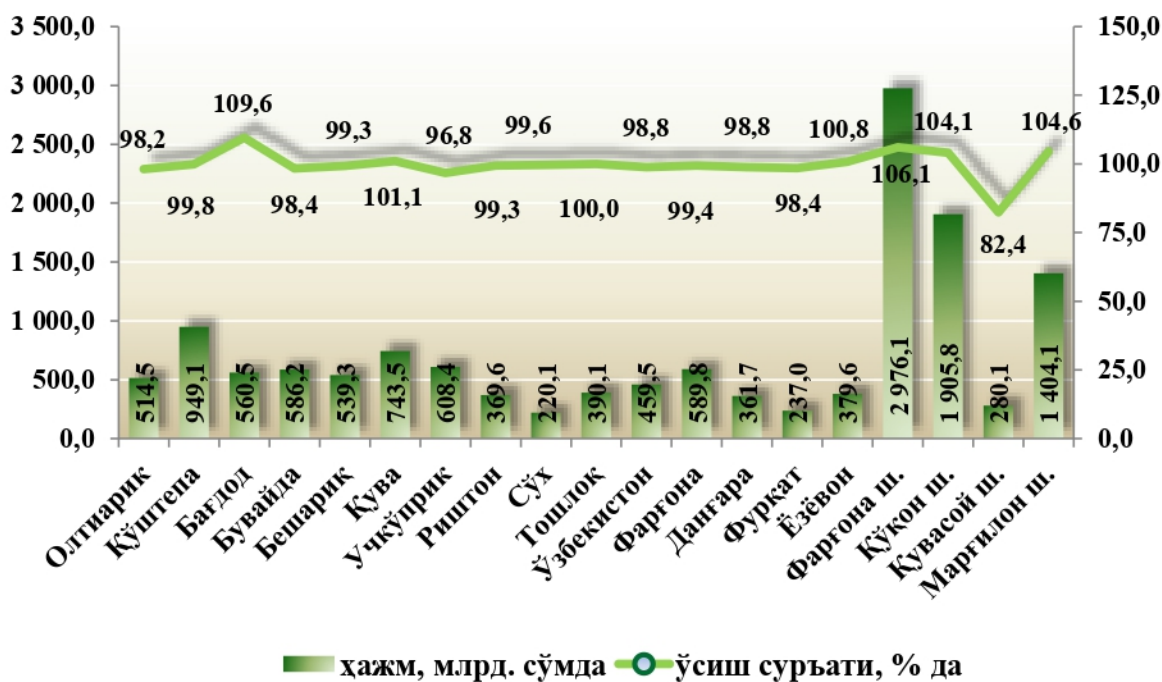
Худудлар кесимида кичик тадбиркорликнинг жами sanoat маҳсулотидagi энг юқори улуши Олтиариқ тумани (100,0 %), Бувайда тумани (100,0 %), Сўх тумани (100,0 %), Данғара тумани (100,0 %), Фурқат тумани (100,0 %), Ёзёвон (100,0 %), Учқўприк тумани (98,8 %), Марғилон шаҳари (97,0 %), Бешариқ тумани (80,1 %) ва Ўзбекистон тумани – 78,0 % хиссасига тегишли. Фарғона шаҳрида (16,2 %) кичик тадбиркорликнинг улуши энг паст бўлиб қолмоқда.



2020 йил январь-декабрь ойларида кичик бизнес субъектларининг чакана товар айланмаси ҳажми 14 075,1 млрд. сўмни ёки умумий чакана товар айланмасининг 89,2 %ни ташкил этди. Ўсиш суръати 2019 йил январь-декабрь ойларига нисбатан 101,7 %ни ташкил қилди.



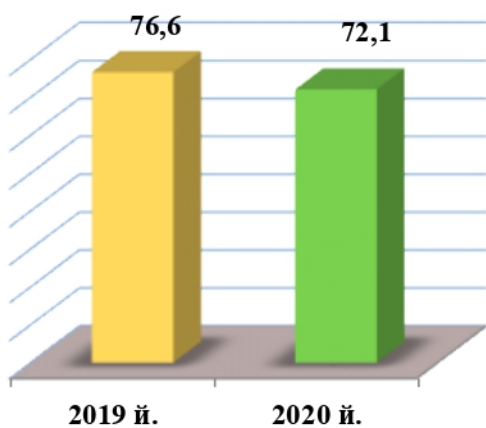
2020 йилнинг январь-декабрида ҳудудлар бўйича кичик тадбиркорлик (бизнес)да чакана савдо товар айланмаси ҳажми ва ўсиш суръати



■ ҳажм, млрд. сўмда — ўсиш суръати, % да



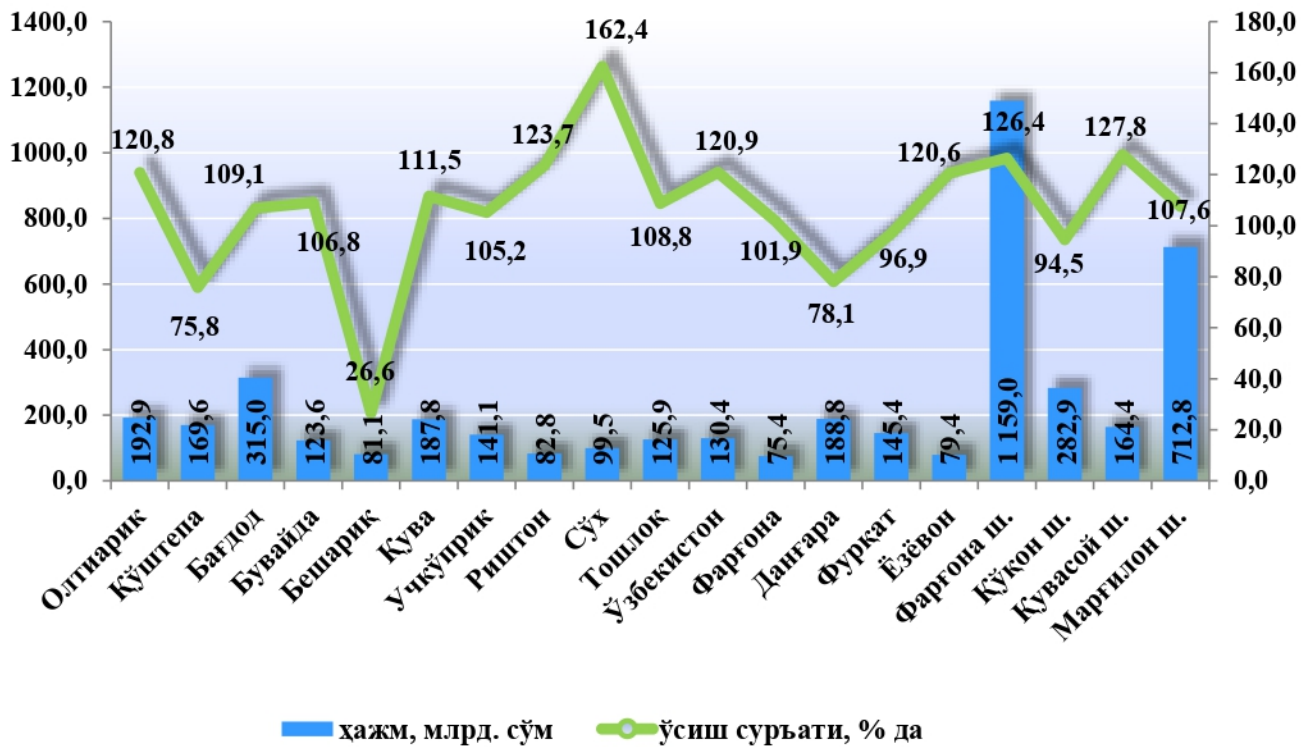
Ҳудудлар бўйича энг кўп чакана савдо товар айланмаси ҳажми Фарғона шаҳри (2 976,1 млрд. сўм), Қўқон шаҳри (1 905,8 млрд. сўм), Марғилон шаҳри (1 404,1 млрд. сўм), Қўштепа тумани (949,1 млрд. сўм), Қува тумани (743,5 млрд. сўм) ва Учкўприқ тумани (608,4 млрд. сўм) ҳиссасига тўғри келди.



2020 йил январь-декабрь ойларида кичик бизнес субъектлари томонидан амалга оширилган қурилиш ишлари ҳажми 4 457,9 млрд. сўмни ёки қурилиш ишлари умумий ҳажмининг 87,6 %ни ташкил этди. Ўсиш суръати 2019 йил январь-декабрь ойларига нисбатан 103,9 %ни ташкил этди.



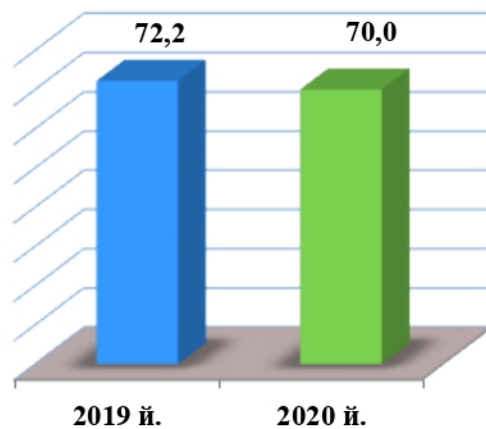
2020 йил январь-декабрида ҳудудлар бўйича кичик тадбиркорлик (бизнес)да бажарилган қурилиш ишлари ҳажми ва ўсиш суръати



Ҳудудлар бўйича энг кўп бажарилган қурилиш ишлари ҳажми Фарғона шаҳри (1 159,0 млрд. сўм), Марғилон шаҳри (712,8 млрд. сўм), Бағдод тумани (315,0 млрд. сўм), Қўқон шаҳри (282,9 млрд. сўм), Олтиариқ тумани (192,9 млрд. сўм), Данғара тумани (188,8 млрд. сўм) ҳамда Қува (187,8 млрд. сўм) туманида қайд этилди.

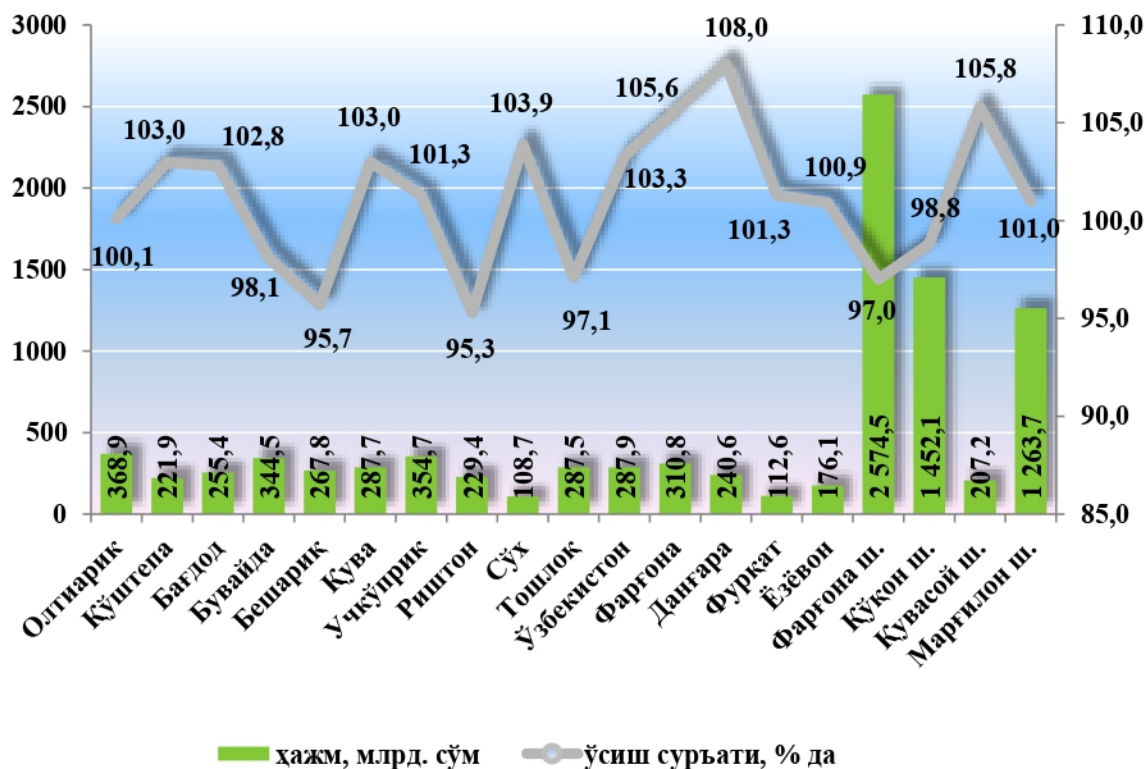


2020 йил январь-декабрь ойларида кичик бизнес субъектлари томонидан 9 351,9 млрд. сўмлик хизматлар кўрсатилди ёки кўрсатилган хизматлар умумий ҳажмининг 70,0 %ни ташкил қилди. 2019 йилнинг январь-декабрига нисбатан 0,4 % пасайиш кузатилди.

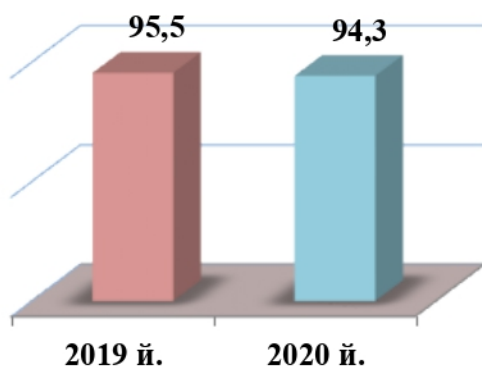




2020 йилнинг январь-декабрида ҳудудлар бўйича кичик тадбиркорлик (бизнес)да хизматлар соҳаси ҳажми ва ўсиш суръати

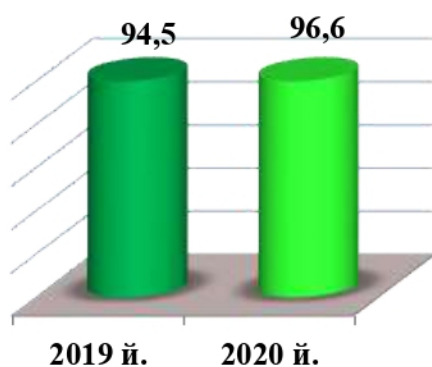
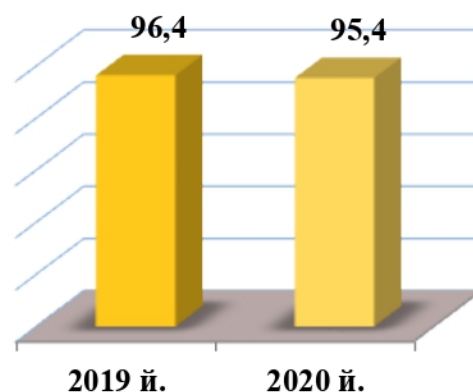


Ҳудудлар бўйича энг юқори хизматлар ҳажми Фарғона шаҳри (2 574,5 млрд. сўм), Марғилон шаҳри (1 452,1 млрд. сўм), Қўқон шаҳри (1 263,7 млрд. сўм), Олтиариқ (368,9 млрд. сўм), Учкўприқ (354,7 млрд. сўм), Бувайда (344,5 млрд. сўм) ва сасига тўғри келади.



2020 йил январь-декабрь ойларида автомобил транспортида юк ташишнинг умумий ҳажмида кичик бизнеснинг улуши 94,3 %ни ташкил этди. 2019 йил январь-декабрь ойларига нисбатан ўсиш суръати 101,2 %ни ташкил қилди.

2020 йил январь-декабрь ойларида автомобил транспортида юк айланмасининг умумий ҳажмида кичик бизнеснинг улуши 95,4 %ни ташкил этган бўлиб, 2019 йил январь-декабрь ойларига нисбатан ўсиш суръати 102,1 %ни ташкил килди.



2020 йил январь-декабрь ойларида автомобил транспортида йўловчи ташиш хизматларининг умумий ҳажмида кичик бизнеснинг улуши 96,6 %ни ташкил этиб, бу эса 2019 йилнинг январь-декабрь ойларига нисбатан 6,6 %га пасайишига олиб келди.

2020 йил январь-декабрь ойларида автомобил транспорти йўловчи айланмасининг умумий ҳажмида кичик бизнеснинг улуши 97,3 %ни ташкил этиб, 2019 йил январь-декабрь ойларига нисбатан 7,0 %га пасайиши кузатилди.

