

## IV. ИНВЕСТИЦИЯЛАР ВА ҚУРИЛИШ

2020 йил январь–декабрь ойларида асосий капиталга киритилган инвестицияларнинг умумий ҳажми миллий валютада 11 320,0 млрд. сўмни (АҚШ доллари эквивалентидаги ҳажми 1,13 млрд. АҚШ долларини) ёки 2019 йилнинг мос даврига нисбатан ўсиш суръати 116,4 %ни ташкил қилди.


### Молиялаштириш манбалари бўйича асосий капиталга киритилган инвестицияларнинг тақсимланиши (2020 йил январь–декабрь)

	Млрд. сўм	ўсиш суръати, %да	яқунга нисбатан % ҳисобида
<b>Асосий капиталга киритилган инвестициялар</b>	<b>11 320,0</b>	<b>116,4</b>	<b>100,0</b>
<i>шу жумладан</i>			
<b>Марказлашган инвестициялар:</b>	<b>1 378,1</b>	<b>128,5</b>	<b>12,2</b>
бюджет маблағлари	711,2	91,2	6,3
Ўзбекистон Республикаси Молия вазирлиги ҳузуридаги Сув таъминоти ва канализация тизимларини ривожлантириш жамғармаси	91,9	114,4	0,8
ҳукумат кафолати остида чет эл кредитлари	575,0	2,7 м.	5,0
<b>Марказлашмаган инвестициялар</b>	<b>9 941,9</b>	<b>114,9</b>	<b>87,8</b>
корхоналарнинг ўз маблағлари	1 902,7	91,6	16,8
аҳоли маблағлари	1 385,8	104,2	12,2
тўғридан-тўғри хорижий инвестиция ва кредитлар	3 904,6	99,6	34,5
тижорат банк кредитлари ва бошқа қарз маблағлари	2 748,8	206,8	24,3

Давлат бюджетидан ажратилган инвестициялар ижтимоий соҳани ва ҳаётий таъминот тизимини қўллаб қувватлашга, Фарғона вилояти инфраструктурасини ривожлантиришга қаратилган манзилли инвестиция дастурларини амалга ошириш учун йўналтирилган.

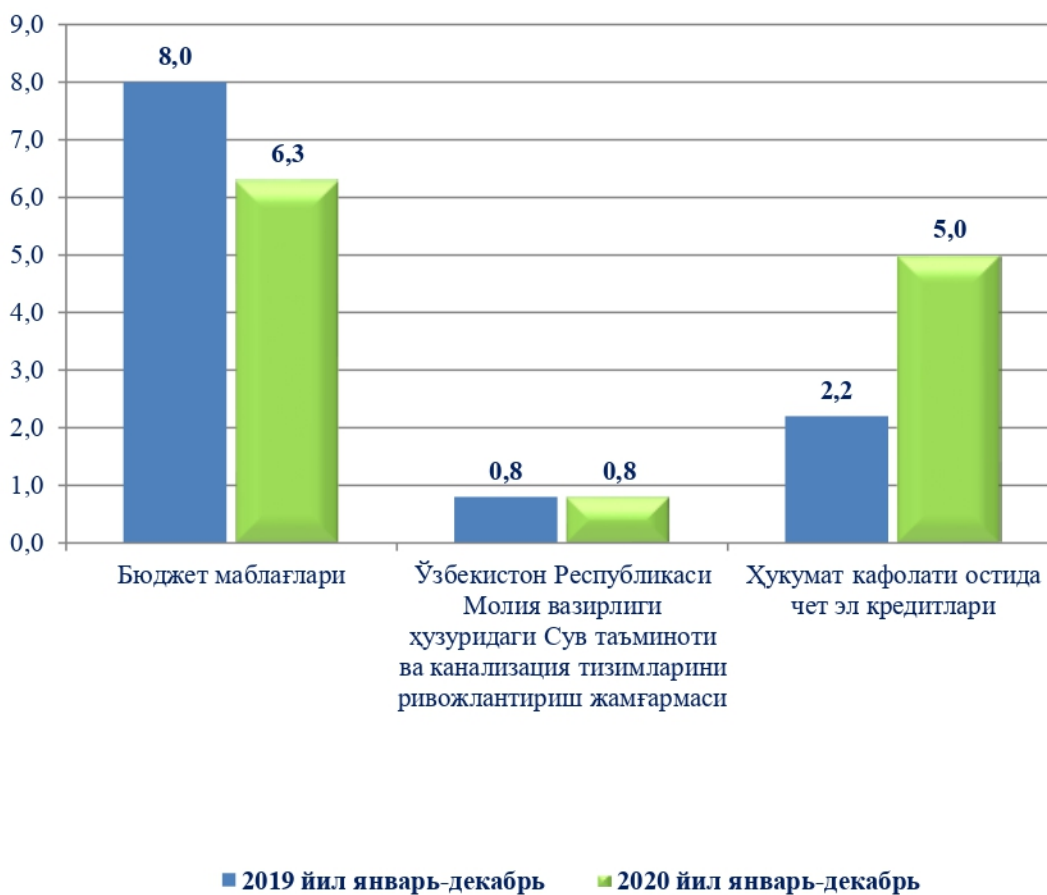
## Асосий капиталга киритилган инвестицияларда марказлашган ва марказлашмаган инвестицияларнинг улушлари

(январь-декабрь умумий ҳажмга нисбатан, %да)

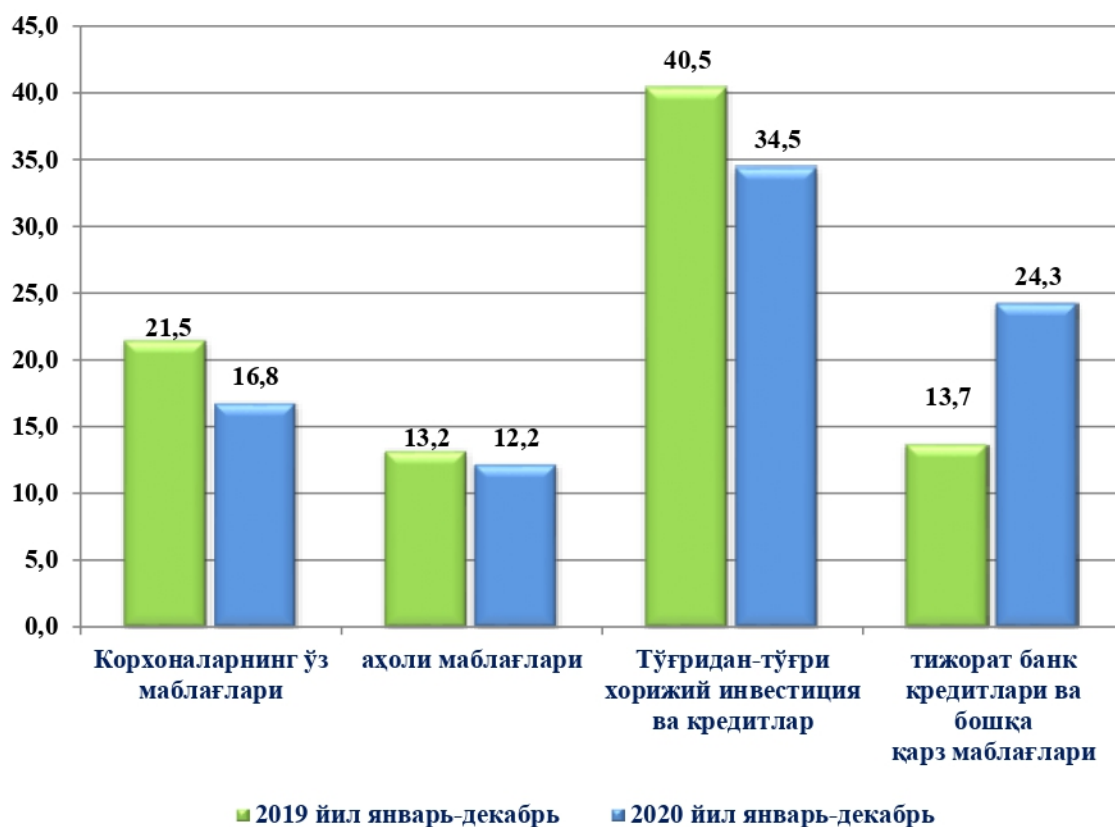


## Асосий капиталга киритилган инвестицияларнинг марказлашган молиялаштириш манбалари

(январь-декабрь жами инвестициялар ҳажмидаги улуши, %да)



**Асосий капиталга киритилган инвестицияларнинг марказлашмаган  
молиялаштириш манбалари**  
(январь-декабрь жами инвестициялар ҳажмидаги улуши, %да)



**Марказлашган  
молиялаштириш манбалари  
хисобидан инвестициялар  
таркиби, % да ованных**

**Ўтган йилнинг мос  
даврига нисбатан, % да**

0,8 %

Сув таъминоти ва  
канализация тизимларини  
ривожлантириш  
жамгармаси

114,4 %

6,3 %

Республика бюджети

91,2 %

5,0 %

Ўзбекистон  
Республикаси  
кафолати остида  
хорижий кредитлар

2,7 м.

**Марказлашмаган  
молиялаштириш  
манбалари хисобидан  
инвестициялар таркиби, % да**

**Ўтган йилнинг мос  
даврига нисбатан, % да**

16,8 %

Корхона маблаг

91,6 %

12,2 %

Аҳоли маблаглари

104,2 %

15,3 %

Кафолатланмаган ва  
бошқа хорижий  
инвестиция ва кредитлар

131,4 %

24,3 %

Тижорат банклари  
кредитлари ва бошқа карз

2,0 м.

19,2 %

Тўғридан-тўғри хорижий  
инвестициялар

83,5 %

Асосий капиталга киритилган инвестицияларнинг марказлашган молиялаштириш манбалари ҳисобидан киритилган жами инвестициялар 1 378,1 млрд. сўмни ташкил этиб, ўтган йилнинг мос даврига нисбатан 128,5 %га ошган (умумий ҳажмдаги улуши 12,2 %), шундан бюджет маблағлари 711,2 млрд. сўмни, ўтган йилнинг мос даврига нисбатан 91,2 %ни ташкил этиб, (умумий ҳажмдаги улуши 6,3%), Ўзбекистон Республикаси Молия вазирлиги ҳузуридаги Сув таъминоти ва канализация тизимларини ривожлантириш жамғармаси 91,9 млрд. сўмни ташкил этди, ўтган йилнинг мос даврига нисбатан 114,4 %ни ташкил этди. Ўзбекистон Республикаси кафолати остидаги хорижий инвестиция ва кредитлар 575,0 млрд. сўмни ташкил этиб, ўтган йилнинг мос даврига нисбатан 2,7 мартани ташкил этганини таъкидлаш лозим.

Асосий капиталга киритилган инвестицияларнинг марказлашмаган молиялаштириш манбалари ҳисобидан киритилган жами инвестициялар 9 941,9 млрд. сўмни ташкил этди, ўтган йилнинг мос даврига нисбатан 114,9 %ни (жами инвестициялар ҳажмидаги улуши 87,8 %) ташкил этди. Шундан жами инвестициялар ҳажмида энг кўп улуш тўғридан-тўғри хорижий инвестиция ва кредитлар ҳисобига тўғри келиб, 3 904,6 млрд. сўмни ташкил этиб, ўтган йилнинг мос даврига нисбатан 99,6 %га пасайган (жами инвестициялар ҳажмидаги улуши 34,5 %), корхоналарнинг ўз маблағлари ҳисобига ўзлаштирилган инвестициялар 1 902,7 млрд. сўмни, ўтган йилнинг мос даврига нисбатан 91,6 %ни (жами инвестициялар ҳажмидаги улуши 16,8 %) ташкил этди, 1 385,8 млрд. сўм аҳоли маблағлари ҳисобига ўзлаштирилган инвестициялар бўлиб, ўтган йилнинг мос даврига нисбатан 104,2 %ни (жами инвестициялар ҳажмидаги улуши 12,2 %) ташкил этди. Тижорат банклари кредитлари ва бошқа қарз маблағлари 2 748,8 млрд. сўмни ташкил этиб, ўтган йилнинг мос даврига нисбатан 2,0 марта (жами инвестициялар ҳажмидаги улуши 24,3 %) ташкил этди.

**Асосий капиталга киритилган инвестицияларнинг  
молиялаштириш манбалари бўйича таркиби**

*(2020 йил январь-декабрь)*

	Жами инвестициялар млрд. сўм	Шундан, молиялаштириш манбалари бўйича (млрд. сўм)				
		Республика бюджети	Корхоналар (махаллий бюджет)	Аҳоли маблағи	Банк кредитлари ва бошқа қарз маблағлари	Чет эл инвестиция- лари ва кредитлар
<b>Вилоят жами:</b>	<b>11 320,0</b>	<b>711,2</b>	<b>1 870,9</b>	<b>1 385,8</b>	<b>2 748,8</b>	<b>4 479,5</b>
Фарғона ш	2 467,3	254,9	731,4	373,1	200,3	892,5
Қўқон ш	845,4	46,7	90,4	85,1	227,9	395,4
Қувасой ш	1 036,9	8,3	191,9	101,3	106,8	624,4
Марғилон ш	446,0	14,5	73,6	67,2	212,4	78,3
Олтиариқ	501,9	21,5	56,0	57,3	192,5	86,2
Қўштепа	480,5	16,6	83,6	36,2	9,0	335,2
Бағдод	161,3	17,2	29,6	30,3	33,6	50,6
Бувайда	168,0	9,9	22,2	53,9	69,5	10,0
Бешариқ	1 117,4	18,3	22,0	53,8	335,3	684,5
Қува	260,6	5,1	14,7	121,6	72,7	44,7
Учкўприқ	520,8	16,8	178,2	21,2	200,9	103,7
Риштон	172,5	17,6	40,6	22,3	67,5	24,4
Сўх	94,7	58,4	15,8	13,9	2,5	4,1
Тошлоқ	335,5	19,3	20,3	50,3	140,8	103,1
Ўзбекистон	1 458,4	20,9	105,9	72,6	500,5	755,6
Фарғона т	279,8	41,4	66,8	9,3	109,9	50,5
Данғара	438,4	16,4	36,5	96,5	200,6	88,2
Фурқат	321,1	15,7	71,0	91,7	36,2	105,0
Ёзёвон	213,5	91,7	20,4	28,3	30,0	43,2

**Асосий капиталга киритилган инвестицияларнинг  
технологик таркиби  
(2020 январь-декабрь, млрд.сўм)**

<i>Шахар ва туманлар</i>	<i>Жами</i>	<i>Шу жумладан</i>		
		<i>Қурилиш монтаж ишлари</i>	<i>Машиналар, асбоб-ускунлар, инвентарлар</i>	<i>Бошқа харажатлар</i>
<b>Вилоят жами:</b>	<b>11 320,0</b>	<b>4 969,2</b>	<b>5 712,1</b>	<b>638,7</b>
Фарғона ш	2 467,3	993,4	1 161,0	312,9
Қўқон ш	845,4	422,5	374,8	48,2
Қувасой ш	1 036,9	264,1	748,4	24,4
Марғилон ш	446,0	197,6	240,9	7,5
Олтиариқ	501,9	202,7	278,4	20,7
Қўштепа	480,5	158,3	309,5	12,8
Бағдод	161,3	78,1	51,3	31,9
Бувайда	168,0	65,2	96,5	6,2
Бешариқ	1 117,4	307,3	801,7	8,4
Қува	260,6	147,2	106,5	6,9
Учкўприқ	520,8	89,2	427,2	4,4
Риштон	172,5	91,4	79,1	2,1
Сўх	94,7	73,2	12,7	8,9
Тошлоқ	335,5	145,0	154,3	36,2
Ўзбекистон	1 458,4	1 033,6	342,9	82,0
Фарғона т	279,8	102,8	169,9	7,1
Данғара	438,4	217,0	219,8	1,5
Фурқат	321,1	248,4	63,8	8,9
Ёзёвон	213,5	132,4	73,4	7,8

**Асосий капиталга киритилган инвестицияларнинг  
такрор ишлаб чиқариш таркиби  
(2020 йил январь-декабрь, млрд.сўм)**

<i>Шахар ва туманлар</i>	<i>Жами инвестициялар</i>	<i>Шу жумладан</i>		
		<i>Янги қурилиш</i>	<i>Кенгайтириш, реконструкция, модернизация қилиш ва техник қайта қуrolлантириш</i>	<i>Бошқа харажатлар</i>
<b>Вилоят жами:</b>	<b>11 320,0</b>	<b>5 326,9</b>	<b>3 353,2</b>	<b>2 639,9</b>
Фарғона ш	2 467,3	888,3	613,5	965,4
Қўқон ш	845,4	399,6	399,1	46,8
Қувасой ш	1 036,9	366,0	114,4	556,5
Марғилон ш	446,0	227,3	164,8	53,9
Олтиариқ	501,9	248,9	121,2	131,7
Қўштепа	480,5	145,0	40,9	294,6
Бағдод	161,3	73,8	39,8	47,7
Бувайда	168,0	71,4	36,5	60,0
Бешариқ	1 117,4	563,9	529,9	23,6
Қува	260,6	174,5	56,3	29,8
Учкўприқ	520,8	174,2	261,8	84,9
Риштон	172,5	68,6	73,6	30,3
Сўх	94,7	71,3	17,8	5,6
Тошлоқ	335,5	219,3	78,8	37,5
Ўзбекистон	1 458,4	915,0	482,0	61,4
Фарғона т	279,8	118,6	104,4	56,8
Данғара	438,4	230,1	138,3	69,9
Фурқат	321,1	215,9	59,0	46,3
Ёзёвон	213,5	155,1	21,2	37,3



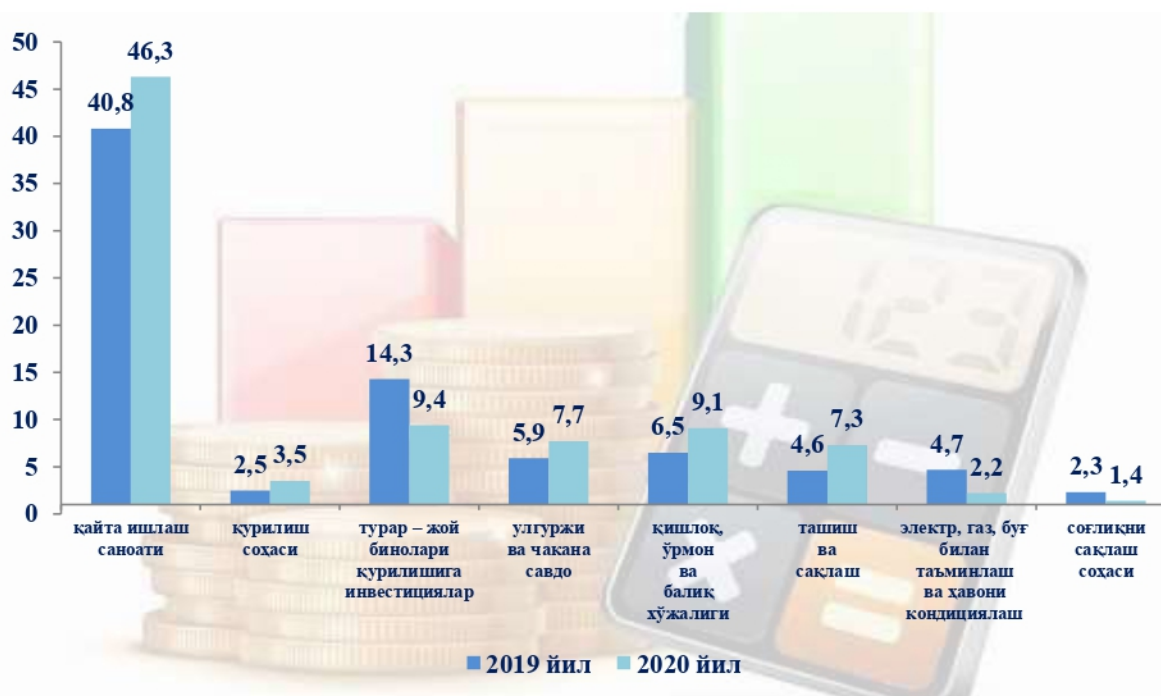
**Иқтисодий фаолият турлари бўйича  
асосий капиталга киритилган инвестициялар**

	<i>январь–декабрь</i>			
	<i>2019 йил</i>	<i>Умумий ҳажмга нисбатан %да</i>	<i>2020 йил</i>	<i>Умумий ҳажмга нисбатан %да</i>
<b>Жами, млрд.сўм</b>	<b>8 685,4</b>	<b>100,0</b>	<b>11 320,0</b>	<b>100,0</b>
<i>шу жумладан иқтисодий фаолият турлари бўйича:</i>				
кишлоқ, ўрмон ва балиқ хўжалиги	555,1	6,5	1 032,0	9,1
тоғ–кон саноати	79,4	0,9	172,1	1,5
ишлаб чиқариш саноати	3 486,5	40,8	5 239,4	46,3
электр, газ, буғ билан таъминлаш ва ҳавони кондициялаш	398,1	4,7	244,1	2,2
сув билан таъминлаш, канализация tizими, чиқиндиларни йиғиш ва утилизация қилиш	128,2	1,5	151,6	1,3
қурилиш	213,7	2,5	399,1	3,5
улгуржи ва чакана савдо, моторли транспорт воситалари ва мотоциклларни таъмирлаш	505,2	5,9	868,1	7,7
ташиш ва сақлаш	392,4	4,6	829,0	7,3
яшаш ва овқатланиш бўйича хизматлар	55,5	0,6	50,9	0,4
ахборот ва алоқа	57,2	0,7	51,8	0,5
молиявий ва суғурта фаолияти	67,2	0,8	41,4	0,4
профессионал, илмий ва техник фаолият	476,3	5,6	27,6	0,2
таълим	276,4	3,2	443,5	3,9
соғлиқни сақлаш ва ижтимоий хизматлар кўрсатиш	196,9	2,3	153,3	1,4
бошқа иқтисодий фаолият турларидан ташқари: турар – жой бинолари қурилишига инвестициялар	1 219,1	14,3	1 060,8	9,4
санъат, кўнгил очиш ва дам олиш	64,0	0,7	82,2	0,7
бошқа фаолият турлари	514,2	5,9	473,4	4,2

Иқтисодий фаолият турлари бўйича тоғ-кон саноатида – 172,1 млрд. сўм (жами инвестициялар ҳажмида 1,5 %), (шундан кумир қазиб олиш – 131,9 млрд. сўм), қайта ишлаш саноатида – 5 239,4 млрд. сўм, (46,3 %) шундан озиқ-овқат маҳсулотлари, ичимликлар ва тамаки маҳсулотлари – 307,1 млрд. сўм (2,7 %), тўқимачилик маҳсулотлари ва кийим – 908,8 млрд. сўм (8,0 %), кимё маҳсулотлари – 240,0 млрд. сўм (2,1 %), нометалл минерал маҳсулотлар – 2 849,3 млрд. сўм (25,2 %), металлургия – 35,3 млрд. сўм, электр, газ, буғ билан таъминлаш ва ҳавони кондициялаш – 244,1 млрд. сўм (2,2 %), қурилиш – 399,1 млрд. сўм (3,5 %), ташиш ва сақлаш – 829,0 млрд. сўм (8,3 %), улгуржи ва чакана савдо, моторли транспорт воситалари ва мотоциклларни таъмирлаш – 868,1 млрд. сўм (7,7 %), ахборот ва алоқа – 51,8 млрд. сўм (0,5 %), профессионал, илмий ва техник фаолият – 27,6 млрд. сўм (0,2 %), таълим – 443,5 млрд. сўм (3,9 %), бошқа иқтисодий фаолият турларидан ташқари турар жой бинолари қурилишига – 1 060,8 млрд. сўмлик (9,4 %) инвестициялар ўзлаштирилди.

### Киритилган инвестицияларда катта улушга эга бўлган соҳалар

(январь-декабрь ҳолатига, %да)



**Худудлар кесимида ўзлаштирилган инвестициялар**  
(2020 йил январь-декабрь)

	Умумий ҳажм		Аҳоли эгон бошига	
	млрд.сўм	ўсши суръати, %да	минг.сўм	ўсши суръати, %да
<b>Вилоят жами</b>	<b>11 320,0</b>	<b>116,4</b>	<b>2 990,0</b>	<b>114,3</b>
<i>шаҳарлар:</i>				
Фарғона	2 467,3	101,0	8 473,0	99,3
Қўқон	845,4	112,8	3 320,7	111,1
Қувасой	1 036,9	128,4	11 018,9	126,0
Марғилон	2 467,3	101,5	1 882,6	99,9
<i>туманлар:</i>				
Олтиариқ	501,9	117,1	2 361,7	115,0
Қўштепа	480,5	170,5	2 511,8	167,1
Боғдод	161,3	129,3	744,7	126,6
Бувайда	168,0	85,7	733,7	84,0
Бешариқ	1 117,4	108,6	4 879,4	106,8
Қува	260,6	84,2	1 005,5	82,8
Учкўприқ	520,8	108,7	2 269,4	106,7
Риштон	172,5	103,9	850,6	102,1
Сўх	94,7	152,0	1 208,4	149,1
Тошлоқ	335,5	153,4	1 652,0	150,4
Ўзбекистон	1 458,4	157,1	6 081,9	154,4
Фарғона	279,8	100,4	1 306,2	98,5
Данғара	438,4	120,4	2 510,6	118,0
Фурқат	321,1	139,8	2 714,2	137,5
Ёзёвон	213,5	111,7	1 921,8	109,5

## Асосий капиталга киритилган хорижий инвестициялар

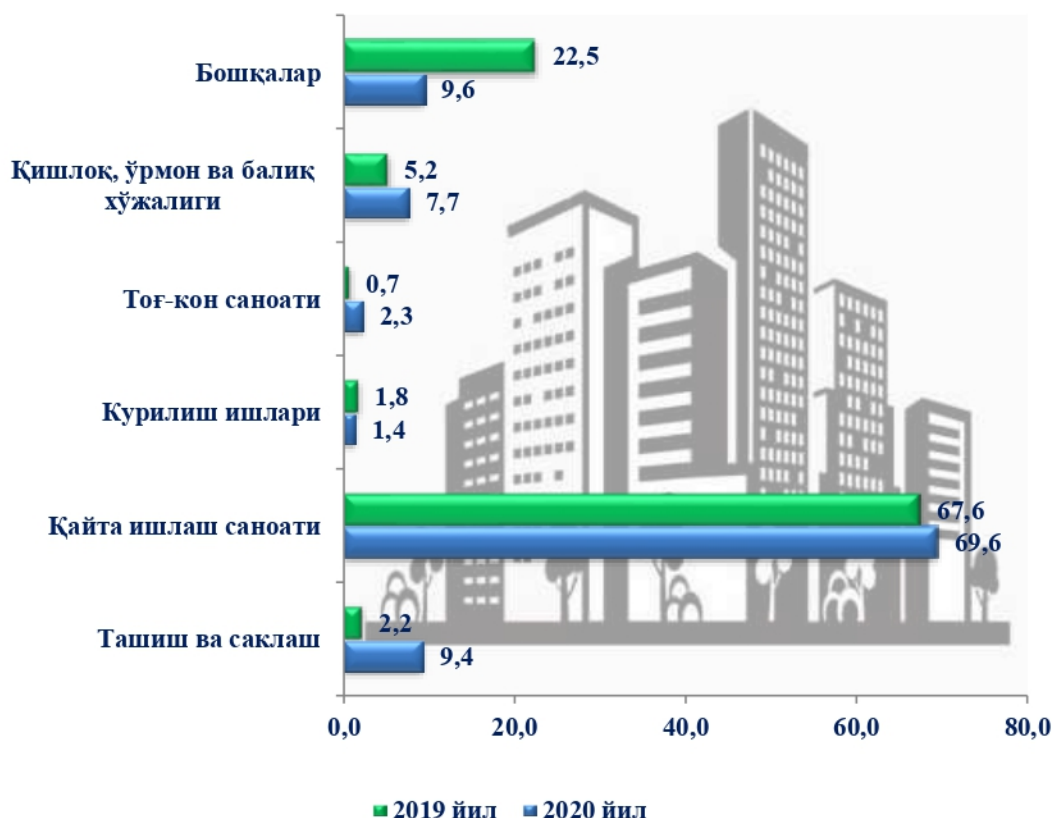
2020 йил январь–декабрь ойларида асосий капиталга киритилган хорижий инвестиция ва кредитларнинг умумий ҳажми 4 479,5 млрд.сўм бўлиб 443,0 млн. АҚШ доллари ёки 2019 йилнинг мос даврига нисбатан 108,4 %га ўсди. Жами хорижий инвестициялар 2 235,7 млрд. сўм бўлиб, 222,3 млн. АҚШ долларини ташкил этди, шундан 2 172,0 млрд. сўм тўғридан-тўғри хорижий инвестициялар бўлиб, 216,0 млн. АҚШ долларини, бошқа хорижий инвестициялар 63,7 млрд.сўм бўлиб, 6,3 млн. АҚШ долларини ташкил этди. Жами хорижий кредитлар 2 243,8 млрд.сўм бўлиб, 220,7 млн. АҚШ долларни, шундан 575,0 млрд.сўм Ҳукумат кафолати остидаги хорижий кредитлар бўлиб 56,8 млн. АҚШ долларини, кафолатланмаган хорижий кредитлар 1 668,8 млрд.сўм бўлиб 163,9 млн. АҚШ долларини ташкил этди.

### Асосий капиталга киритилган хорижий инвестиция ва кредитларнинг таркиби (2020 йил январь-декабрь)

	млрд. сўм	шу жумладан :	
		давлат кафолати остида	тўғридан-тўғри ва бошқалар
Жами асосий капиталга киритилган хорижий инвестиция ва кредитлар	4 479,5	575,0	3 904,5
<i>шу жумладан:</i>			
давлат	153,5	153,5	-
нодавлат	4 326,0	421,5	3 904,5

Ҳисобот даврида Фарғона вилоят бўйича тўғридан – тўғри хорижий инвестиция ва кредитлар 3 904,5 млрд.сўмни ташкил этиб, жами хорижий инвестиция ва кредитлардаги нодавлат секторига киритилган тўғридан–тўғри хорижий инвестиция ва кредитларнинг улуши 90,3 %ни ташкил қилди.

**Хорижий инвестиция ва кредитларнинг  
алоҳида иқтисодий фаолият турлари бўйича тақсимланиши**  
(январь-декабрь, умумий ҳажмга нисбатан, %да)



Хорижий инвестиция ва кредитларнинг иқтисодий фаолият турлари бўйича салмоқли қисмининг ўзлаштирилиши қайта ишлаш саноатига тўғри келиб 3 117,1 млрд.сўмни ташкил этиб, жами хорижий инвестиция ва кредитлар ҳажмидаги улуши – 69,6 %ни, тоғ-кон саноатида – 102,2 млрд.сўмни ташкил этиб, жами хорижий инвестиция ва кредитларнинг 2,3 %ни, қишлоқ, ўрмон ва балиқ хўжалиги соҳасида – 346,4 млрд.сўмни ташкил этиб, жами хорижий инвестиция ва кредитларнинг 7,7 %ни ташкил этди.

Шу билан бирга, ташиш ва сақлаш соҳасида 418,9 млрд. сўмни, жами хорижий инвестиция ва кредитларнинг 9,4 %ни, ҳамда қурилиш соҳасига эса 63,0 млрд. сўмни ташкил этди. Ушбу иқтисодий фаолият турлари бўйича хорижий инвестиция ва кредитларнинг ўзлаштирилиши 2019 йилнинг январь-декабрь ойларига нисбатан ортганлиги кузатилди.

## Ижтимоий соҳа объектларини қуриш

Уй–жой қурилишида 1 059,8 млрд. сўмлик инвестициялар ўзлаштирилди ёки жами инвестициялар ҳажмининг 9,4 %ни ташкил қилди.

### 2020 йилнинг январь–декабрида янги қурилиш ва реконструкция хисобидан фойдаланишга топширилган турар–жой ва ижтимоий соҳа объектлари

	<i>Барча манбалар ҳисобидан</i>			
	<i>фойдаланишга топширилди</i>		<i>Ўтган йилнинг мос даврига ўсиш суръати, %да</i>	
	<i>жами</i>	<i>шу жумладан қишлоқ жойларда</i>	<i>жами</i>	<i>шу жумладан қишлоқ жойларда</i>
<b>Уй–жой, умумий майдони минг.кв.м</b>	<b>943,6</b>	<b>656,9</b>	<b>82,9</b>	<b>79,4</b>
<i>ундан:</i>				
якка тартибдаги уй–жойлар	866,3	620,3	87,6	83,6
якка тартибдаги уй–жойлар намунавий лойиҳалар бўйича шаҳар ва қишлоқ жойларда	51,7	36,6	47,7	43,1
Касалхоналар, ётоқ ўрни	525	140	83,3	-
Умумий таълим ва маҳсус мактаблар, ўқувчилар ўрни	6 002	2 414	98,4	66,5
Сув тармоқлари, км	90,1	71,7	36,2	37,0
Газ тармоқлари, км	7,7	6,2	197,4	2,2 м

2020 йил январь–декабрь ойларида умумий майдони 943,6 минг кв.м. бўлган 4 690 та уй ёки 6 009 та квартира (2019 йилнинг январь–декабрь ойига нисбатан 82,9 %), шу жумладан қишлоқ жойларида 656,9 минг. кв.м. (79,4 %) уй–жой фойдаланишга топширилди.

Коммунал қурилишда 90,1 км. сув тармоқлари (71,7 км. қишлоқ жойларда) ва 7,7 км. газ тармоқлари (6,2 км. қишлоқ жойларда) ишга туширилиб, сув тармоқлари 2019 йилнинг январь–декабрь ойига нисбатан 36,2 %ни ташкил этди, қишлоқ жойларда эса бу кўрсаткич 37,0 %ни ташкил этди. Касалхоналар, амбулатория – поликлиника муассасалари ва қишлоқ врачлик пунктлари қуриш ва капитал реконструкция қилишга 44,2 млрд. сўмлик инвестициялар ўзлаштирилди,

шунингдек, умумтаълим ва ихтисослаштирилган мактабларни қуриш ва капитал реконструкция қилишга 133,0 млрд. сўмлик инвестициялар ўзлаштирилди.

Сув тармоқлари қурилишига 6 106,2 млн. сўм, аҳоли маблағлари ҳисобидан (умумий ҳажмининг 100,0 %) ўзлаштирилди.

Газ тармоқлари қурилишига 226,2 млн. сўм, аҳоли маблағлари ҳисобидан (умумий ҳажмининг 100 %) ўзлаштирилди.

### Намунавий уй-жойлар

2020 йилнинг январь–декабрь ойларида вилоятда умумий майдони 51,7 минг кв.м бўлган 41 та намунавий лойиҳалар асосида уй-жойлар қуриб фойдаланишга топшириди.

### Қурилиш фаолияти

2020 йил январь–декабрь ойларида 5 089,6 млрд. сўмлик қурилиш ишлари бажарилиб, ўсиш суръати 2019 йилнинг январь–декабрь ойларига нисбатан 107,2 %ни ташкил этди.



Худудлар кесимида қурилиш ишлари умумий ҳажмини кўрадиган бўлсак, Фарғона шаҳрида, 1 253,4 млрд. сўмлик қурилиш ишлари бажарилди, жами қурилиш ишлари ҳажмининг 24,6 % (ўтган йилнинг мос даврига нисбатан 116,4 %) ни ташкил этди. Қўқон шаҳрида 358,7 млрд. сўмлик қурилиш ишлари бажарилган бўлиб, жами қурилиш ишлари ҳажмининг 7,0 % (ўтган йилнинг мос даврига нисбатан 80,1 %)ни, Қувасой шаҳрида 209,4 млрд сўмлик қурилиш ишлари бажарилди, (жами

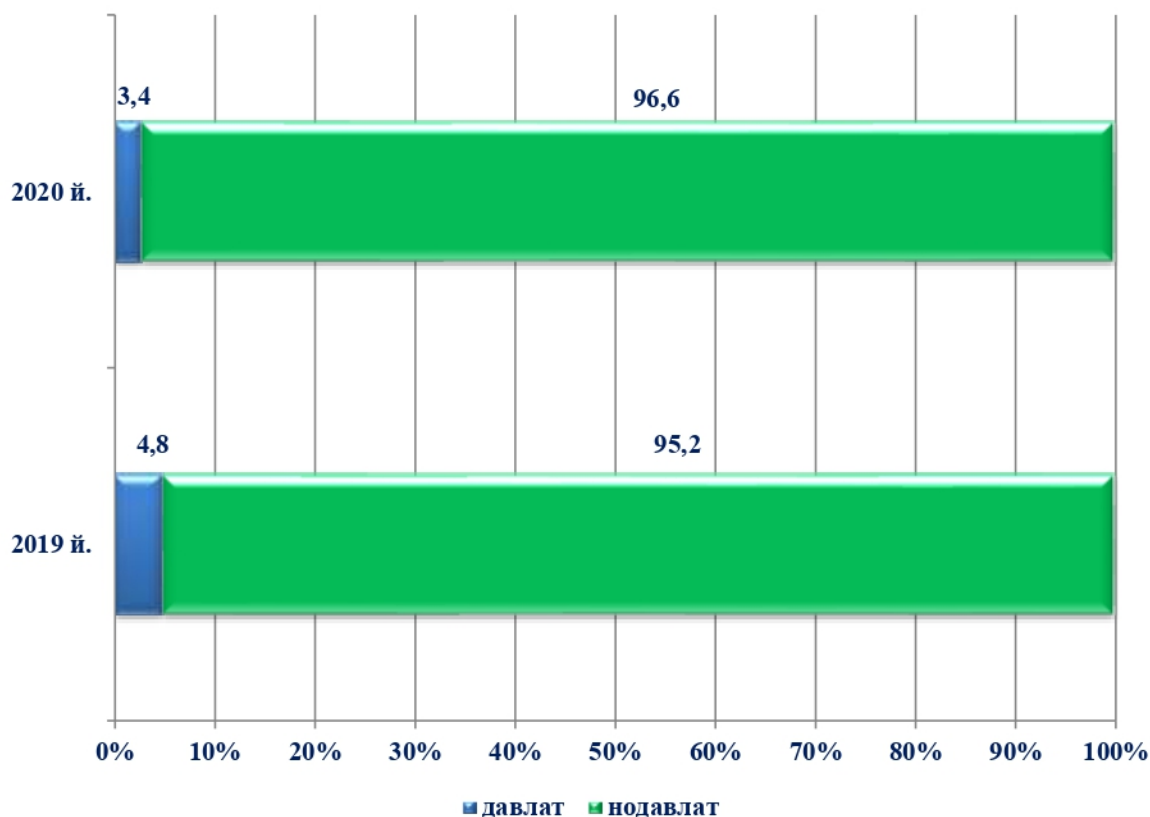
қурилишдаги улуши 4,1 % ўсиш суръати 146,1 %)ни, Марғилон шаҳрида 776,9 млрд сўмлик қурилиш ишлари бажарилди (жами қурилишдаги улуши 15,3 %, ўсиш суръати 117,3 %), Фарғона туманида 76,4 млрд сўмлик қурилиш ишлари бажарилди (жами қурилишдаги улуши 1,5 %, ўсиш суръати 88,9 %), Олтиариқ туманида 193,8 млрд сўмлик қурилиш ишлари бажарилди (жами қурилишдаги улуши 3,8 %, ўсиш суръати 120,7 %), Қўштепа туманида 250,7 млрд сўмлик қурилиш ишлари бажарилди (жами қурилишдаги улуши 4,9 %, ўсиш суръати 112,0 %), Боғдод туманида 325,1 млрд сўмлик қурилиш ишлари бажарилди (жами қурилишдаги улуши 6,4 %, ўсиш суръати 107,3 %), Бешариқ туманида 257,7 млрд сўмлик қурилиш ишлари бажарилди (жами қурилишдаги улуши 5,1 %, ўсиш суръати 81,1 %), Бувайда туманида 124,0 млрд сўмлик қурилиш ишлари бажарилди (жами қурилишдаги улуши 2,4 %, ўсиш суръати 107,2 %), Данғара туманида 198,5 млрд сўмлик қурилиш ишлари бажарилди (жами қурилишдаги улуши 3,9 %, ўсиш суръати 77,2 %), Қува туманида 189,1 млрд сўмлик қурилиш ишлари бажарилди (жами қурилишдаги улуши 3,7 %, ўсиш суръати 110,5 %), Риштон туманида 84,1 млрд сўмлик қурилиш ишлари бажарилди (жами қурилишдаги улуши 1,7 %, ўсиш суръати 123,8 %), Сўх туманида 100,7 млрд сўмлик қурилиш ишлари бажарилди (жами қурилишдаги улуши 2,0 %, ўсиш суръати 162,2 %), Тошлоқ туманида 126,8 млрд сўмлик қурилиш ишлари бажарилди (жами қурилишдаги улуши 2,5 %, ўсиш суръати 108,4 %), Ўзбекистон туманида 131,0 млрд сўмлик қурилиш ишлари бажарилди (жами қурилишдаги улуши 2,6 %, ўсиш суръати 119,9 %), Учкўприк туманида 142,0 млрд сўмлик қурилиш ишлари бажарилди (жами қурилишдаги улуши 2,8 %, ўсиш суръати 100,4 %), Фурқат туманида 145,9 млрд сўмлик қурилиш ишлари бажарилди (жами қурилишдаги улуши 2,9 %, ўсиш суръати 96,3 %), Ёзёвон туманида 145,5 млрд сўмлик қурилиш ишлари бажарилди (жами қурилишдаги улуши 2,9 %, ўсиш суръати 108,5 %).

#### Мулкчилик шакллари бўйича қурилиш ишлари таркиби

	январь–декабрь	
	2019 йил	2020 йил
<b>Қурилиш ишлари, млрд. сўм</b>	<b>4 162,8</b>	<b>5 089,6</b>
<i>шу жумладан:</i>		
давлат	198,2	135,0
нодавлат	3 964,6	4 954,6



**Қурилиш ишларини мулкчилик шакллари бўйича қўриниши**  
(январь-декабрь, умумий ҳажмга нисбатан, %да)



Мулкчиликнинг нодавлат шаклидаги қурилиш ташкилотлари томонидан 4 954,6 млрд. сўмлик қурилиш ишлари бажарилган бўлиб, жами қурилиш ишлари ҳажмининг 96,6 %ни ташкил қилди.

Мулкчиликнинг давлат шаклидаги қурилиш ташкилотлари томонидан 135,0 млрд. сўмлик қурилиш ишлари бажарилган бўлиб, жами қурилиш ишлари ҳажмининг 3,4 %ни ташкил қилди.

Қурилиш ишлари умумий ҳажмининг 61,6 %ни янги қурилиш, реконструкция қилиш, кенгайтириш ва корхоналарни техник қайта қуроллантиришга 38,4 %ни эса капитал, жорий таъмирлашга ва бошқа қурилиш пудрат ишларига тўғри келди.

### Худудлар кесимида қурилиш ишлари

	2019 йил январь- декабрь (млрд. сўм)	2020 йил январь- декабрь (млрд. сўм)	Ўтган йилга нисбатан, % да	Жамига нисбатан улуши, % да
<b>Вилоят жами</b>	<b>4 162,8</b>	<b>5 089,6</b>	<b>107,2</b>	<b>100,0</b>
Фарғона ш.	946,5	1 253,3	116,4	24,6
Қўқон ш.	392,7	358,7	80,1	7,0
Қувасой ш.	124,8	209,4	146,1	4,1
Марғилон ш.	582,8	776,9	117,3	15,3
Олтиариқ	140,7	193,8	120,7	3,8
Қўштепа	196,8	250,7	112,0	4,9
Бағдод	266,6	325,1	107,3	6,4
Бувайда	100,6	124,0	107,2	2,4
Бешариқ	278,7	257,7	81,1	5,1
Қува	148,5	189,1	110,5	3,7
Учкўприк	124,3	142,0	100,4	2,8
Риштон	59,5	84,1	123,8	1,7
Сўх	54,2	100,7	162,2	2,0
Тошлоқ	102,1	126,8	108,4	2,5
Ўзбекистон	95,0	131,0	119,9	2,6
Фарғона т.	75,6	76,4	88,9	1,5
Данғара	224,2	198,5	77,2	3,9
Фурқат	131,5	145,9	96,3	2,9
Ёзёвон	117,7	145,5	108,5	2,9

**Фарғона вилоятида 2020 йил январь-декабрь ойларида секторлар кесимида қурилиш ишлари ҳажмлари кўрсаткичлари**

Йирик пудрат ташкилотлари	<ul style="list-style-type: none"><li>• ҳажми - <b>631,7</b> млрд. сўм</li><li>• ўсиш суръати - <b>138,4</b> %.</li></ul>
Кичик ташкилотлар ва микрофирмалар	<ul style="list-style-type: none"><li>• ҳажми- <b>3 146,3</b> млрд. сўм</li><li>• ўсиш суръати- <b>102,9</b> %</li></ul>
Норасмий сектор	<ul style="list-style-type: none"><li>• ҳажми - <b>1 311,5</b> млрд. сўм</li><li>• ўсиш суръати - <b>106,3</b> %</li></ul>

Бинолар ва иншоотларни қуриш бўйича қурилиш ишлари таркибида йирик қурилиш ташкилотлари томонидан бажарилган қурилиш ишлари ҳажми улуши 9,6%. Бунда кичик корхона ва микрофирмалар улуши 58,3 % (5,4 %га камайди) ва норасмий секторнинг улуши 32,0 % (0,8 %га камайиш) ни ташкил этди.

Фуқаролик қурилиши объектларини қуриш ишлари бўйича йирик пудрат ташкилотларининг улуши 31,4 %ни ташкил этди ва ўтган йилнинг мос даврига нисбатан 3,2 %га камайди. Шунингдек, кичик корхоналар ва микрофирмалар улуши 67,5 %ни ташкил этиб, ўтган йилнинг мос даврига нисбатан 3,4 %га кўпайди.

Ихтисослаштирилган қурилиш ишлари таркибида йирик пудрат ташкилотлари томонидан бажарилган қурилиш ишлари ҳажмининг улуши ўтган йилнинг мос даврига нисбатан 12,9 % пунктга камайди ва 13,9 %ни ташкил этди. Қолган 86,1 % кичик корхона ва микрофирмалар ҳиссасига тўғри келиб 2019 йилнинг январь-декабрь ойларидаги кўрсаткичга нисбатан 12,9 % пунктга кўпайди.

## V. КОРХОНА ВА ТАШКИЛОТЛАРНИНГ МОЛИЯВИЙ НАТИЖАЛАРИ

**Фойда** Ҳисобот маълумотларига кўра, 2020 йилнинг январь-декабрь ойларида иқтисодий тармоқларида корхона ва ташкилотлар томонидан 870 916,2 млн.сўм миқдорда якуний молиявий натижа олинди.

2019 йилнинг шу даврига нисбатан солиштирганимизда, фойда ҳажми 2019 йил январь-ноябрь ойларида 862 152,3 млн. сўмни ташкил этган бўлса, 2020 йил жорий даврда фойда 870 916,2 млн. сўмни ташкил этди.

### 2020 йилнинг январь-ноябрь ойларида иқтисодий фаолият турлари бўйича якуний молиявий натижалари

	Фойда, зарар (-), млн.сўм	2019 йилнинг январь-ноябрга нисбатан %да
<b>Жами<sup>1)</sup></b>	<b>870 916,2</b>	<b>101</b>
Тоғ-кон саноати ва очиқ конларни ишлаш	-	-
Ишлаб чиқарадиган саноат	837 432	110,2
Электр, газ, буғ билан таъминлаш ва ҳавони кондициялаш	-2 315	-
Қурилиш	4 697,8	116,1
Савдо	23 908,4	51,9
Ташиш ва сақлаш	2 659	6,2
Яшаш ва овқатланиш бўйича хизматлар	46,5	30,2
Молиявий ва суғурта фаолияти	-	-
Кўчмас мулк билан операциялар	1 846,2	39,9
Профессионал, илмий ва техник фаолият	-7,6	-
Бошқариш бўйича фаолият ва ёрдамчи хизматлар кўрсатиш	117,8	113,9
Соғлиқни сақлаш ва ижтимоий хизматлар кўрсатиш	1 791,5	41,4
Бошқалар	739,6	88,4

<sup>1)</sup> Бюджет ва бошқа нотижорат ташкилотлар, маҳсулот ишлаб чиқарувчи қишлоқ хўжалик корхоналари, фермер ва деҳқон хўжаликлари, суғурта ташкилотлари, банклар, кичик корхоналар ва микрофирмаларсиз.

2020 йилнинг январь-ноябрь ойларида ўтган йилнинг шу даврига нисбатан солиштирганимизда, фойданинг асосий ўсиши “Ўзкимёсаноат” АЖ (392,3 млрд.сўм) “Ўздонмахсулот” АК (74,1 млрд.), “Ўзавтосаноат” АЖ (34,8 млрд. сўм) га тўғри келади.

**Фойданинг пасайиши.** Йирик тижорат корхоналари томонидан фойданинг ўтган йилнинг шу даврига нисбатан “Ўзбекнефтегаз” АЖ (160,0 млрд. сўмга;); “Ўзпахтасаноат” АЖ (0,1 млрд.сўм ёки 0,5 %га) вазирликларида камайиши кузатишди.

**2020 йилнинг январь- ноябрь ойларида ҳудудлар кесимида  
яқуний молиявий натижалари**

	<i>Фойда, зарар(-), млн. сўм</i>	<i>2019 йилнинг январь-ноябрга нисбатан %да</i>
<b>Фарғона вилояти<sup>1)</sup></b>	<b>870 916,2</b>	<b>101</b>
<i>шаҳарлар:</i>		
Фарғона	536 709,9	89,1
Кўкон	-12 281,5	-
Қувасой	226 450,1	169,4
Марғилон	1 653,8	42,7
<i>туманлар:</i>		
Олтиариқ	352,4	193,2
Қўштепа	-16 289,9	-
Боғдод	26 104	119,7
Бувайда	-	-
Бешариқ	1 610,9	84
Қува	12 286,4	85,2
Учкўприқ	469,7	23,4
Риштон	5 102,3	96,1
Сўх	-	-
Тошлок	85 905,2	120,6
Ўзбекистон	-906,3	-
Фарғона	1 994,3	52,9
Данғара	339,5	78,7
Фурқат	-	-
Ёзёвон	1 415,4	67,7

<sup>1)</sup>Бюджет ва бошқа нотижорат ташиқлотлар, маҳсулот ишлаб чиқарувчи қишлоқ хўжалиқ корхоналари, фермер ва деҳқон хўжалиқлари, суғурта ташиқлотлари, банклар, кичик корхоналар ва микрофирмаларсиз

Худудлар кесимида фойданинг асосий қисми Фарғона шаҳар – 536 709,9 млн. сўм (жами фойданинг 61,6 %) Қувасой шаҳар – 226 450,1 млн.сўм ( 26,0 %) ҳамда Тошлоқ тумани – 85 905,2 млн.сўм ( 9,9 %)га тўғри келади.

**Зарар.** 2020 йилнинг январь-ноябрь ойларида 22 та корхона ва ташкилотлар 126,7 млрд.сўм зарарга йўл қўйди.

Зарарнинг асосий қисми, “Ўзавтосаноат” АЖ – 8,4 млрд.сўм (вилоят бўйича жами зарарнинг 6,7 %) ,Уй-жой коммунал хизмат кўрсатиш вазирлиги 5,6 млрд.сўм (4,4 %) “Ўзбекнефтегаз” АЖ –0,8 млрд.сўм ( 0,7 %) корхоналарига тўғри келади.

### 2020 йилнинг январь-ноябрь ойларида зарар кўрган корхона ва ташкилотларнинг молиявий натижалари

(жамига нисбатан %да)



### Корхона ва ташкилотларнинг дебиторлик ва кредиторлик қарздорлиги ҳолати

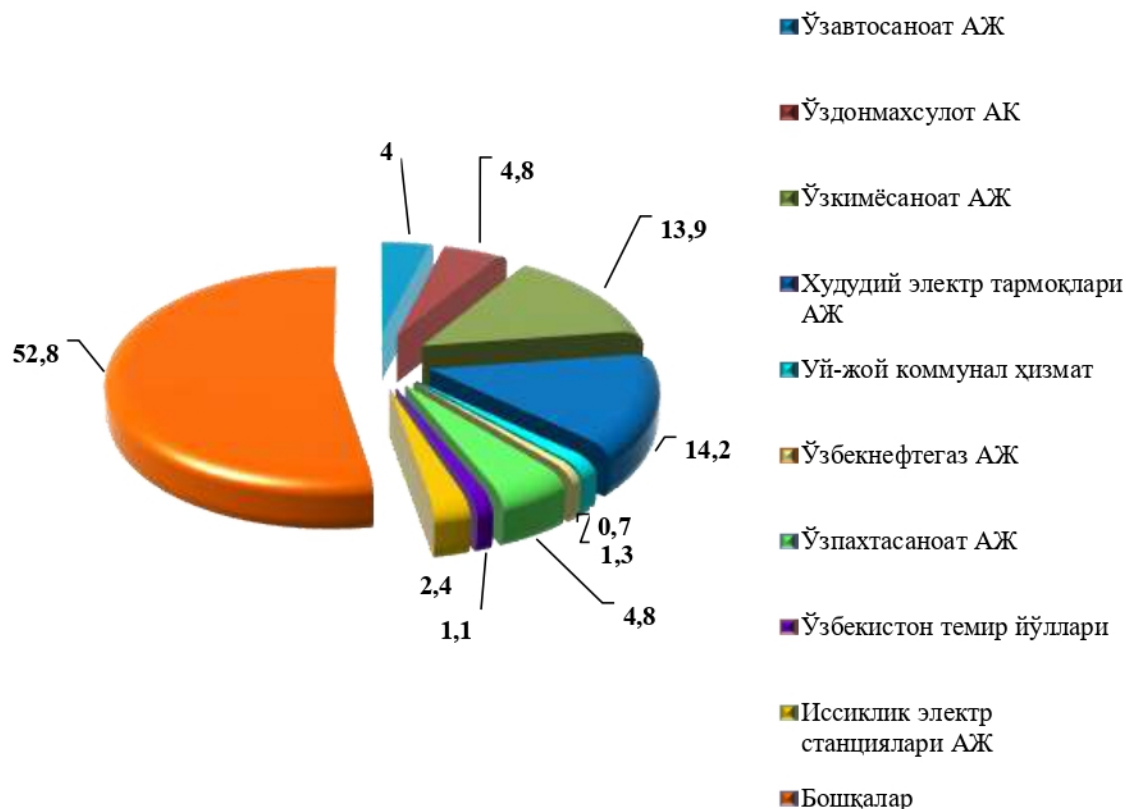
2020 йил 1 декабрь ҳолатига дебитор қарздорликнинг умумий ҳажми 2 499,0 млрд. сўмни ташкил қилди, шундан муддати ўтган дебитор қарздорлик – 104,6 млрд. сўм (жами қарздорликнинг 4,2 %).

Муддати ўтган дебитор қарздорликни 2019 йилнинг 1 декабрига нисбатан солиштирганимизда 7,8 марта кўпайганини, жами дебитор қарздорликдаги улуши 3,7 ф.пунктга кўпайганини кўрамиз.

2020 йил 1 декабрь ҳолатига ҳудудлар кесимида дебитор қарздорлик

	Дебитор қарздорлик, млн. сўм	2019 йилнинг январь-ноябрга нисбатан % да
<b>Фарғона вилояти</b>	<b>2 498 987,4</b>	<b>99,1</b>
<i>шаҳарлар:</i>		
Фарғона	1 196 368,9	74,6
Кўқон	355 132,3	140,3
Қувасой	257 448,7	288,4
Марғилон	543,8	54,2
<i>туманлар:</i>		
Олтиариқ	3 402,3	49,6
Қўштепа	22 127,3	0,0
Боғдод	74 916,6	113,7
Бувайда	0,0	0,0
Бешариқ	55 512,3	232,9
Қува	24 876,1	84,0
Учкўприқ	6 752,4	122,7
Риштон	7 786,5	40,2
Сўх	0,0	0,0
Тошлоқ	410 054,6	120,2
Ўзбекистон	44 511,6	261,0
Фарғона	4 315,9	18,7
Данғара	1 574,9	77,4
Фурқат	0,0	0,0
Ёзёвон	33 663,2	84,1

**2020 йил 1 декабрь ҳолатига вазирлик ва идораларнинг дебитор қарздорлиги**  
(жамига нисбатан %да)



Энг кўп дебитор қарздорлик “Худудий электр тармоқлари” АЖ – 354,9 млрд. сўм (вилоят бўйича жами дебитор қарздорликнинг 14,2 %), “Ўзкимёсаноат” АЖ – 348,0 млрд. сўм (13,9 %), Ўзпахтасаноат” АЖ - 118,8 млрд. сўм (4,8 %) “Иссиқлик электр станциялари” АЖ – 60,9 млрд. сўм (2,4 %) кузатишмоқда.

2020 йил 1 декабрь ҳолатига кредитор қарздорликнинг умумий ҳажми 2636,8 млрд. сўм, ундан муддати ўтган – 108,0 млрд. сўм ёки жами кредитор қарздорликнинг 4,1 %ни ташкил этди.

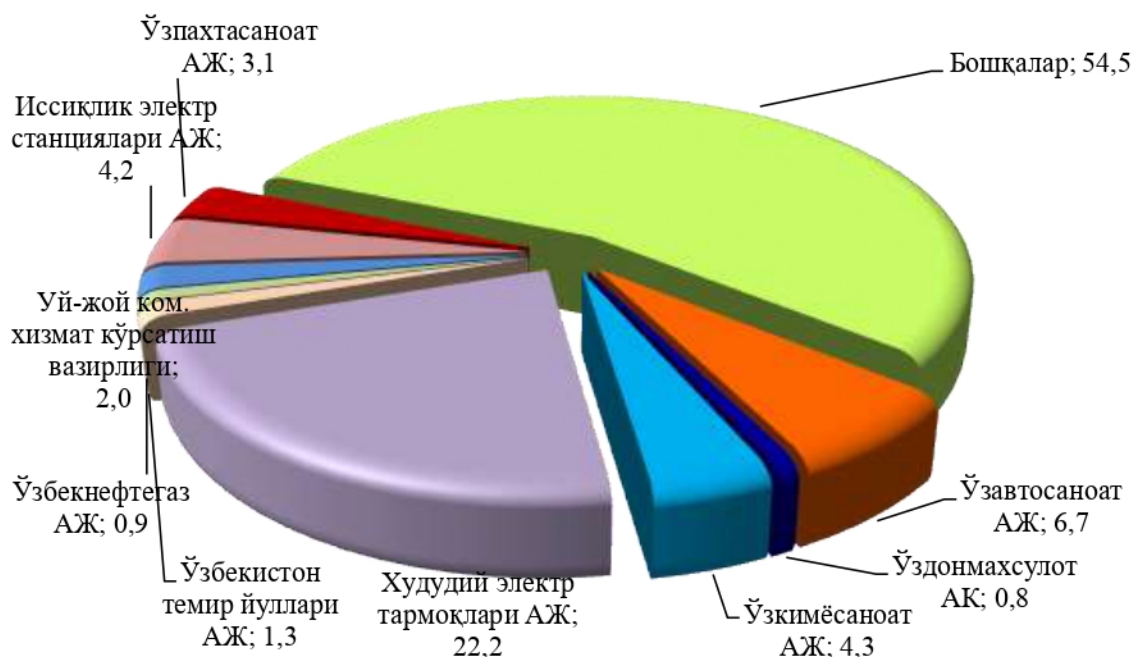


**2020 йил 1 декабрь ҳолатига ҳудудлар кесимида кредитор қарздорлик**

	<i>Кредитор қарздорлик, млн. сўм</i>	<i>2019 йилнинг январь-ноябрга нисбатан %да</i>
<b>Фарғона вилояти<sup>1)</sup></b>	<b>2 636 838,6</b>	<b>104,5</b>
<i>шаҳарлар:</i>		
Фарғона	1 061 157,6	112,7
Қўқон	479 086,5	98,2
Қувасой	88 026,1	2,1 м.
Марғилон	39 116,3	107,2 м.
<i>туманлар:</i>		
Олтиариқ	1 133,4	394,9
Қўштепа	2 582,1	0,0
Боғдод	51 923,0	66,3
Бувайда	0,0	0,0
Бешариқ	31 632,0	57,1
Қува	41 351,4	69,7
Учкўприқ	6 680,2	122,2
Риштон	7 699,0	26,8
Сўх	0,0	0,0
Тошлоқ	734 262,1	98,9
Ўзбекистон	58 388,3	187,8
Фарғона	3 328,4	67,9
Данғара	1 850,7	73,8
Фурқат	0,0	0,0
Ёзёвон	28 621,6	65,5

<sup>1)</sup>Бюджет ва бошқа нотижорат ташиқлотлар, маҳсулот ишлаб чиқарувчи қишлоқ хўжалиқ корхоналари, фермер ва деҳқон хўжалиқлари, суғурта ташиқлотлари, банклар, кичик корхоналар ва микрофирмаларсиз

**2020 йил 1 декабрь ҳолатига вазирлик ва идораларнинг кредитор қарздорлиги**  
(жамига нисбатан %да)



Энг кўп кредитор қарздорлик “Худудий электр тармоқлари” АЖ – 584,8 млрд.сўм (вилоят бўйича жами кредитор қарздорликдан 22,2 %), “Ўзавтосаноат” АЖ – 176,4 млрд. сўм (6,7 %), “Ўзкимёсаноат” АЖ 112,7 млрд.сўм (4,3 %), “Иссиқлик электр станциялари” АЖ 111,6 млрд.сўм (4,2 %) кузатилди.

**2020 йил 1 декабрь ҳолатига иқтисодий фаолият турлари бўйича муддати ўтган кредитор қарздорликнинг таркиби**

	Жами, млн. сўм	ундан:				Муддати ўтган қарздорликнинг улуши, %да
		етказиб берувчилар ва пудратчиларга	олинган аванслар	давлат мақсадли фондларига тўловлар	ички идоравий	
<b>Жами</b>	<b>107 983,0</b>	<b>92 378,4</b>	<b>3 175,2</b>	<b>3 486,9</b>	<b>6 883,4</b>	<b>100</b>
Ишлаб чиқарадиган sanoat	103 410,0	89 069,2	3 175,2	2 795,1	6 883,4	95,8
Қурилиш	1 184,2	407,6	-	672,1	-	1,1
Ташиш ва сақлаш	2 819,4	2 800,5	-	-	-	2,6
Кўчмас мулк билан операциялари	561	101	-	19,7	-	0,5
Бошқариш бўйича фаолият ва ёрдамчи хизматлар кўрсатиш	8,5	-	-	-	-	0,01

**Алоҳида хўжалик бошқарув органларининг  
дебитор ва кредитор қарздорлиги**

*млрд. сўм*



Хўжалик бошқарув органларида жами кредитор қарздорликнинг дебиторлик қарздорликка нисбатан қуйидаги маълумотлар билан тавсифланади:

	<i>Кредитор қарздорликнинг дебиторликдан олиши</i>	
	<i>Млрд. сўм</i>	<i>Дебиторга нисбатан %да</i>
«Худудий электр тармоқлари» АЖ	584,8	164,8
“Уздонмахсулот” АЖ	20,6	17,3
«Ўзавтосаноат» АЖ	176,4	1,7 м
Уй-жой коммунал хизмат кўрсатиш вазирлиги	53,4	160,4
«Ўзбекистон темир йуллари» АЖ	34,9	124,6
“Иссиқлик электр станциялари” АЖ	111,6	1,8 м

Жами кредитор қарздорликнинг дебитордан ошиши “Худудий электр тармоқлари” АЖ да – 584,8 млрд. сўм (164,8 %) га, “Ўзавтосаноат” АЖ да – 176,4 млрд. сўм (1,7 м) га, “Иссиқлик электр станциялари” АЖ – 111,6 (1,8 м) “Уйжой коммунал хизмат кўрсатиш” вазирлигида - 53,4 млрд. сўм (160,4 %) га, “Ўзбекистон темир йўллари” АК да – 34,9 млрд. сўм (124,6 %) га ошганлиги кузатилди. Бу эса корхонанинг молиявий барқарорлигига салбий таъсир этиши мумкин.