

**O‘ZBEKISTON RESPUBLIKASI
DAVLAT STATISTIKA QO‘MITASI
FARG‘ONA VILOYAT STATISTIKA BOSHQARMASI**

**FARG‘ONA VILOYATINING
STATISTIK AXBOROTNOMASI**

**2021 YIL
YANVAR-IYUN**

SO‘Z BOSHI

Farg‘ona viloyatining statistik axborotnomasi–viloyatning ijtimoiy–iqtisodiy rivojlanishi, iqtisodiyot tarmoqlari va hududlar holatini kompleks tavsiflovchi viloyat statistika boshqarmasining choraklik nashri hisoblanadi. Statistik axborotnomada 2021 yil yanvar-iyun oylari yakunlari bo‘yicha Farg‘ona viloyatining asosiy statistik ko‘rsatkichlari chop etilgan.

Ushbu nashrda 2017 yilning I choragidan boshlab, hisobot davri uchun statistik ko‘rsatkichlar Evropa hamjamiyatining Iqtisodiy faoliyat turlari statistik tasniflagichiga (NACE Rev.2) asoslangan O‘zbekiston Respublikasining iqtisodiy faoliyat turlari umumdavlat tasniflagichi (IFUT–2) bo‘yicha shakllantirilgan va taqdim etilgan.

Shu bilan birga, mavjud iqtisodiy faoliyat turlaridan foydalanishda IFUT–2 talablari qo‘llanilgan. Xususan, foydalanilayotgan yoki qayta ishlanayotgan mahsulotlarni ularning yangi turlarini qayta shakllantirishga yo‘naltirilgan barcha faoliyat turlarini ishlab chiqarish jarayonlariga kiritilgan: tog‘–kon sanoati va ochiq konlarni ishlash, qayta ishlab chiqarish sanoati, elektr, gaz, bug‘ bilan ta‘minlash va havoni konditsiyalash, suv ta‘minoti, kanalizatsiya tizimi, chiqindilarni yig‘ish va utilizatsiya qilish, qurilish (tasniflagichning B,C,D,E,F seksiyalari). Qishloq xo‘jaligi ishlab chiqarishini, iqtisodiyot tarmog‘i sifatida talqin qilishdagi tafovutni bartaraf etish maqsadida, yangilangan tasniflagichda qishloq xo‘jaligi faqatgina dexqonchilik va chorvachilik mahsulotlarini ishlab chiqarishni o‘z ichiga olmay, balki o‘rmon va baliq xo‘jaliklari mahsulotlarini ham o‘z ichiga oladi (Seksiya A “Qishloq, o‘rmon va baliq xo‘jaligi”).

Shuningdek, xalqaro statistika amaliyotiga muvofiq, iqtisodiy trendlarni yanada aniqroq tahlil qilish maqsadida, yalpi hududiy mahsulot tuzilmasidagi iqtisodiy faoliyat turlarining ulush ko‘rsatkichlari yalpi qo‘shilgan qiymatga nisbatan keltirilgan (ya‘ni, YAHM hajmidan mahsulotlarga soliqlar va subsidiyalar chiqarib tashlangan).

Nashr 13 ta tematik qismlardan tashkil topgan bo‘lib, u asosiy qisodiy ko‘rsatkichlarni, shuningdek yalpi hududiy mahsulotni ishlab chiqarish, korxonalar va tashkilotlarning tasnifi, jumladan kichik tadbirkorlik sub’ektlarining iqtisodiy faoliyati, investitsion faollik, qishloq, o‘rmon va baliq xo‘jaligi, sanoat, qurilish, bozor xizmatlarining rivojlanish dinamikasi to‘g‘risidagi statistika ma‘lumotlarini o‘z ichiga oladi.

Dokladda sanoat, qurilish, qishloq xo‘jaligi, transport, ichki va tashqi savdo, chakana savdo aylanmasi, moliyaviy ko‘rsatkichlar va demografik holat to‘g‘risidagi tahliliy ma‘lumotlar keng yoritilgan.

Dastlabki hisoblarga asosan kelgusida aniqlik kiritilishi mumkin bo‘lgan ko‘rsatkichlar keltirilmoqda.

Qisqartma va shartli belgilar

YaHM	–	yalpi hududiy mahsulot	l.	–	litr
%.	–	%	0,0	–	katta bo‘lmagan miqdor
mlrd.	–	milliard	m.	–	marta
mln.	–	million	–	–	ko‘rsatkichning yo‘qligi
mln.AQSH doll.	–	million AQSH dollari	ga.	–	gektar
kv.	–	kvadrat	tn.	–	tonna
km.	–	kilometr	1), 2), 3) , ,	–	izohning mavjudligi
m.	–	metr			

MUNDARIJA

Nomi	bet
ASOSIY IQTISODIY KO'RSATKICHLAR	6
I. YALPI HUDUDIY MAHSULOT ISHLAB CHIQARISH	7-11
II. SANOAT	12-23
III. QISHLOQ, O'RMON VA BALIQCHILIK XO'JALIGI	24-64
IV. INVESTITSIYALAR VA QURILISH	65-82
V. KORXONA VA TASHKIOTLARNING MOLIYAVIY NATIJALARI	83-90
VI. KICHIK TADBIRKORLIK (BIZNES)	91-107
VII. KORXONALAR VA TASHKIOTLAR FAOLIYATINING UMUMIY TAVSIFI	108-122
VIII. XIZMATLAR	123-129
IX. TRANSPORT VA ALOQA	130-136
X. TOVAR VA XIZMATLAR BOZORI	137-144
XI. TASHQI IQTISODIY ALOQALAR	145-156
XII. DEMOGRAFIK HOLAT	157-164
XIII. O'RTACHA OYLIK NOMINAL HISOBLANGAN ISH HAQI	165

Asosiy iqtisodiy ko'rsatkichlar
2021 yil yanvar-iyun

	<i>mlrd.so'm</i>	<i>2020 yil yanvar-iyuniga nisbatan % hisobida</i>
Yalpi hududiy mahsulot	20 200,5	105,6
Sanoat mahsulotlari ¹⁾	11 011,1	101,1
Istemol tovarlari	4 184,2	101,2
Qishloq, o'rmon va baliq xo'jaligi mahsulot(xizmat)lari	11 483,5	103,7
Asosiy kapitalga kiritilgan investitsiyalar	5 923,9	112,7
Qurilish ishlari	3 108,0	109,5
Yuk aylanmasi (<i>mln. tn-km</i>)	1 466,2	108,8
Yo'lovchi aylanmasi (<i>mln. pass.-km</i>)	6 595,3	102,7
Chakana savdo tovar aylanmasi	8 333,8	106,4
Xizmatlar, jami	7 934,1	119,0
Tashqi savdo aylanmasi, (<i>mln. AQSH. doll</i> ²⁾)	790,0	124,7
Eksport	346,7	139,5
Import	443,3	115,2
Saldo (+,-)	-72.6	x

1) Fizik xajm indeksi

2) Davlat bojxona qo'mitasining aniqlashtirilgan ma'lumotlarini hisobga olgan holda

I. YALPI HUDUDIY MAHSULOT

Dastlabki ma'lumotlarga ko'ra, 2021 yil yanvar-iyun oylarida Farg'ona viloyati bo'yicha yalpi hududiy mahsulot (keyingi o'rinlarda YaHM) hajmi joriy narxlarda 20 200,5 mlrd. so'mni tashkil etdi va 2020 yilning tegishli davriga nisbatan 5,6 %ga o'sdi.

2021 yining yanvar-iyun yakunlari bo'yicha aholi jon boshiga YaHM 5 265,6 ming so'mni tashkil etdi va bu ko'rsatkich o'tgan yilga nisbatan 3,7 %ga o'sdi.

O'zbekiston Respublikasi bo'yicha YaIMni shakllantirishda Farg'ona viloyatining qo'shgan hissasi 6,3 %ni tashkil etdi.

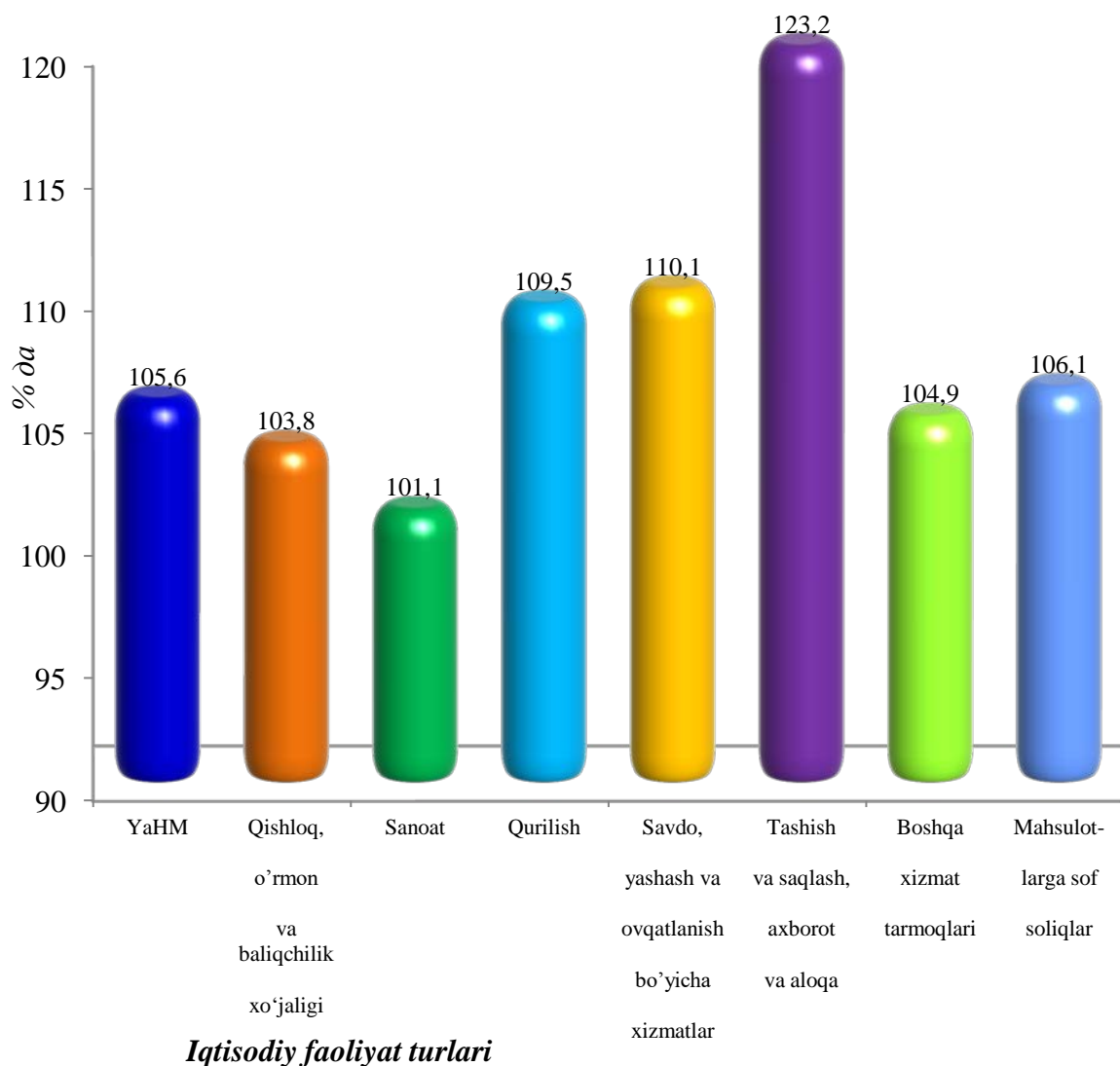
Yalpi hududiy mahsulot

	mlrd.so'm		2020 yil yanvar-iyun oyiga nisbatan, % hisobida
	2020 yil	2021 yil	
I. Yalpi hududiy mahsulot, jami	16 538,4	20 200,5	105,6
<i>shu jumladan:</i>			
Tarmoqlarning yalpi qo'shilgan qiymati	16 028,1	19 515,2	105,6
Mahsulotlarga sof soliqlar	510,3	685,3	106,1
II. Tarmoqlarning yalpi qo'shilgan qiymati	16 028,1	19 515,2	105,6
Qishloq, o'rmon va baliqchilik xo'jaligi	5 099,3	6 606,2	103,8
Sanoat (qurilishni qo'shgan holda)	4 426,2	5 050,0	103,3
sanoat	3 274,1	3 681,0	101,1
qurilish	1 152,1	1 369,0	109,5
Xizmatlar	6 502,6	7 859,0	108,6
savdo, yashash va ovqatlanish bo'yicha xizmatlar	1 305,5	1 605,0	110,1
tashish va saqlash, axborot va aloqa	931,0	1 272,5	123,2
boshqa xizmat tarmoqlari	4 266,1	4 981,5	104,9

Yalpi hududiy mahsulot (YaHM) – milliy hisoblar tizimining asosiy ko'rsatkichi bo'lib, muayyan davrda mintaqaning iqtisodiy hududida joylashgan rezident – institutsional birliklar ishlab chiqarish faoliyatining yakuniy natijasini ifodalaydi. YAHM ishlab chiqarish usulida, iqtisodiy faoliyat turlari bo'yicha yalpi qo'shilgan qiymat hajmi va mahsulotlarga sof soliqlar yig'indisi orqali hisoblanadi.

Hudud iqtisodiyotning asosiy tarmoqlarida kuzatilgan o'sish sur'atlari YaHM o'sishida asosiy omil bo'lib xizmat qildi. Jumladan, qishloq, o'rmon va baliq xo'jaligi tarmog'ining o'sish sur'ati 103,8 %, (YaHM tarkibidagi ulushi – 33,9 %), sanoat – 101,1 % (18,9 %), qurilish – 109,5 % (7,0 %), savdo, yashash va ovqatlanish bo'yicha xizmatlar – 110,1 % (8,2 %), tashish va saqlash, axborot va aloqa – 123,2 % (6,5 %) va xizmat ko'rsatuvchi boshqa tarmoqlar – 104,9 % (25,5 %) ni tashkil etdi.

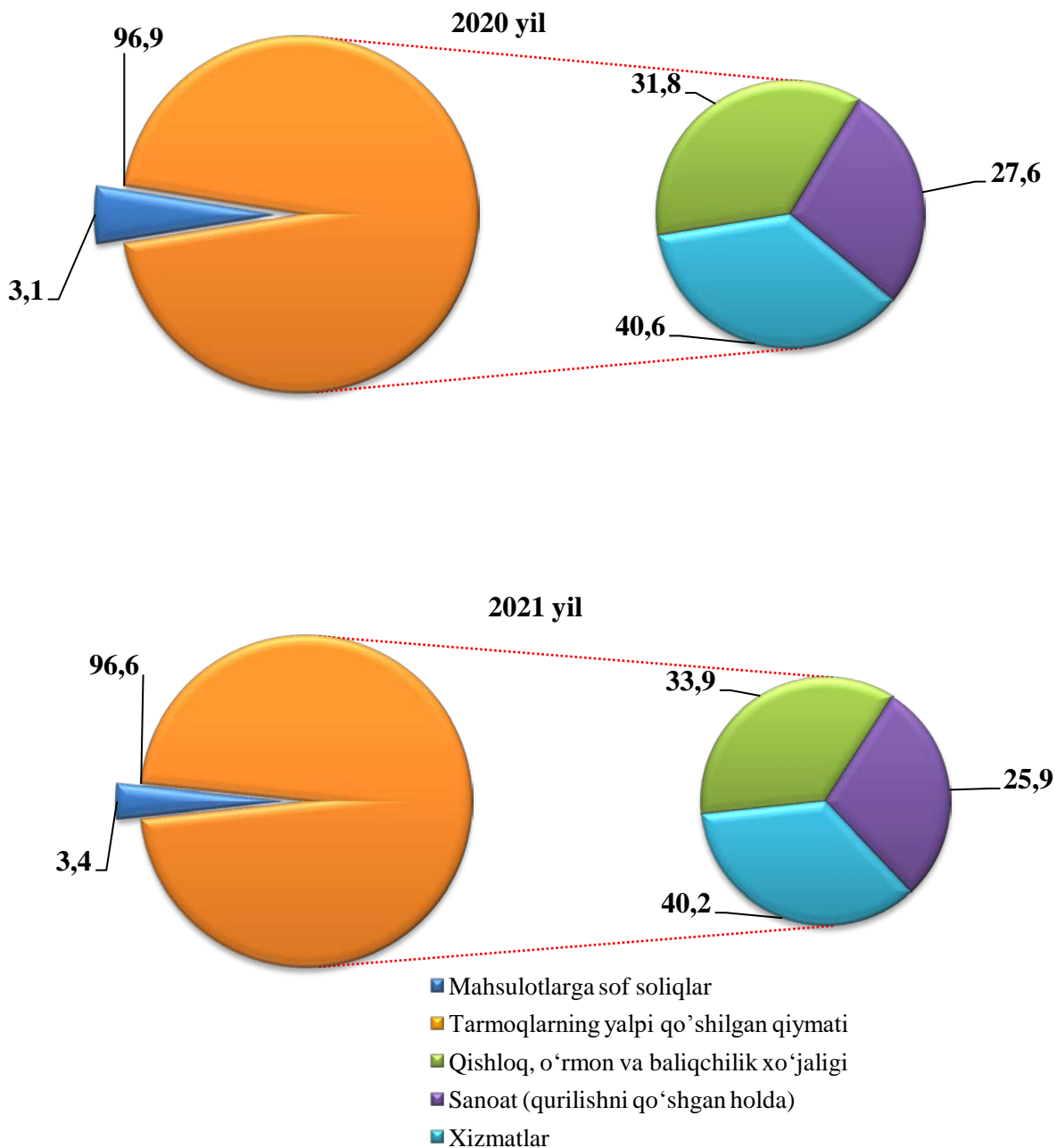
2021 yilning yanvar-iyunida YaHM ning iqtisodiy faoliyat turlari bo'yicha o'sish sur'atlari



Hudud iqtisodiyotining barcha tarmoqlarida yaratilgan yalpi qo‘shilgan qiymat (YaQQ) hajmi umumiy YaHMning 96,6 %ni, mahsulotlarga sof soliqlar esa 3,4 %ni tashkil etdi.

Qishloq, o‘rmon va baliq xo‘jaligi YaHMning tarmoqlar bo‘yicha tarkibidagi ulushi 2,1 % punktga o‘sdi va hisobot davrida 33,9 %ni tashkil etdi. Sanoat (qurilishni qo‘shgan holda) tarmog‘ining ulushi 1,7 % punktga pasaydi va 25,9 %ni tashkil etdi. Xizmatlar sohasining YaHM tarkibidagi ulushi 2021 yilning yanvar-iyunida 40,2 %ni tashkil etdi va 2020 yil (40,6 %) bilan taqqoslanganda 0,4 % punktga kamaydi.

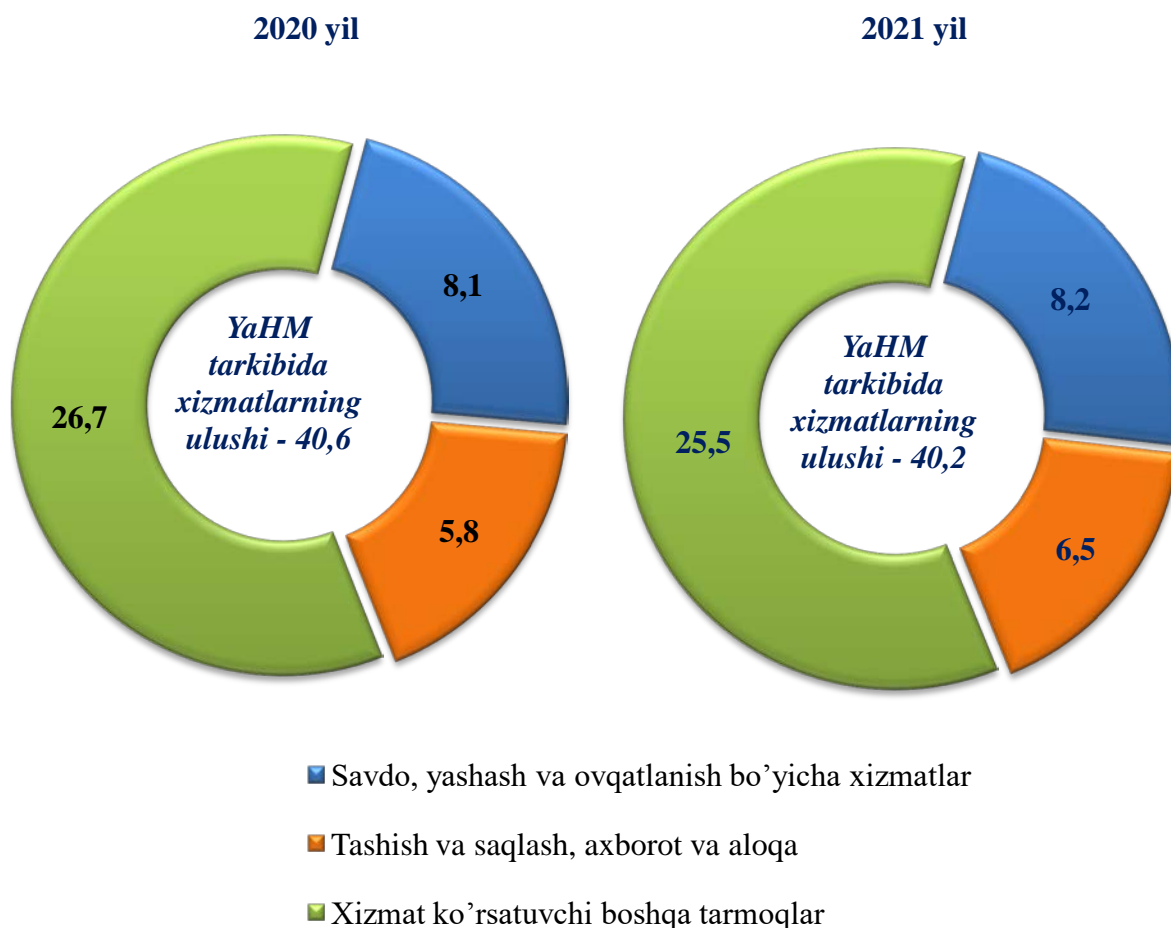
Yalpi hududiy mahsulotning tarmoqlar bo‘yicha tarkibi
(yanvar–iyun holatiga, jamiga nisbatan %da)



Savdo, yashash va ovqatlanish bo'yicha xizmatlarning YaHM tarkibidagi ulushi 8,2 %ni (2020 y. – 8,1 %), tashish va saqlash, axborot va aloqa – 6,5 %ni (5,8 %), xizmat ko'rsatuvchi boshqa tarmoqlar – 25,5 %ni (26,7 %) tashkil etdi.

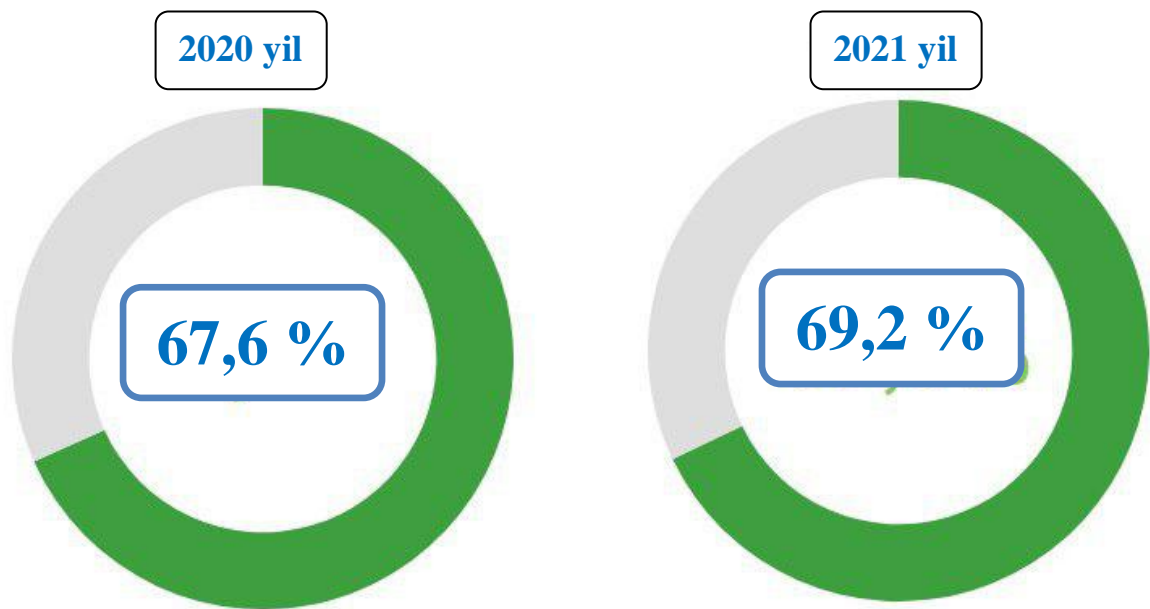
Xizmatlar sohasining yalpi qo'shilgan qiymati tarkibi

(yanvar–iyun, jamiga nisbatan %da)

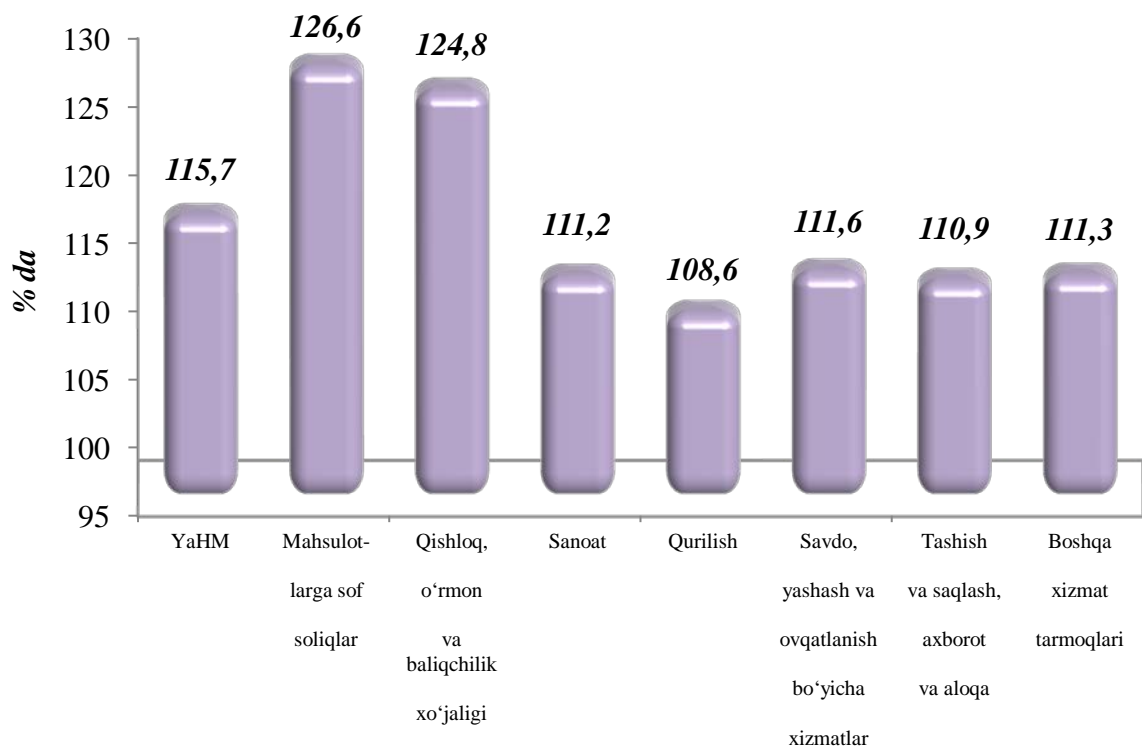


Joriy yilning yanvar-iyun oylari davomida dastlabki ma'lumotlarga ko'ra yalpi hududiy mahsulot aholi jon boshiga 5 265,6 ming so'mni tashkil etdi va o'tgan yilning (4 390,4 ming so'm) mos davriga nisbatan 3,7 %ga o'sdi. Shu bilan birga viloyatda yirik korxonalar iqtisodiy faoliyati jadallashi oqibatida YaHMda kichik biznes ulushi 69,2 %ni tashkil qildi.

YaHMda kichik biznesning ulushi
(yanvar-dekabr oylari, jamiga nisbatan %da)



2021 yilning yanvar-iyunida YaHM ning deflyator indeksi bo'yicha o'sish sur'atlari (%)



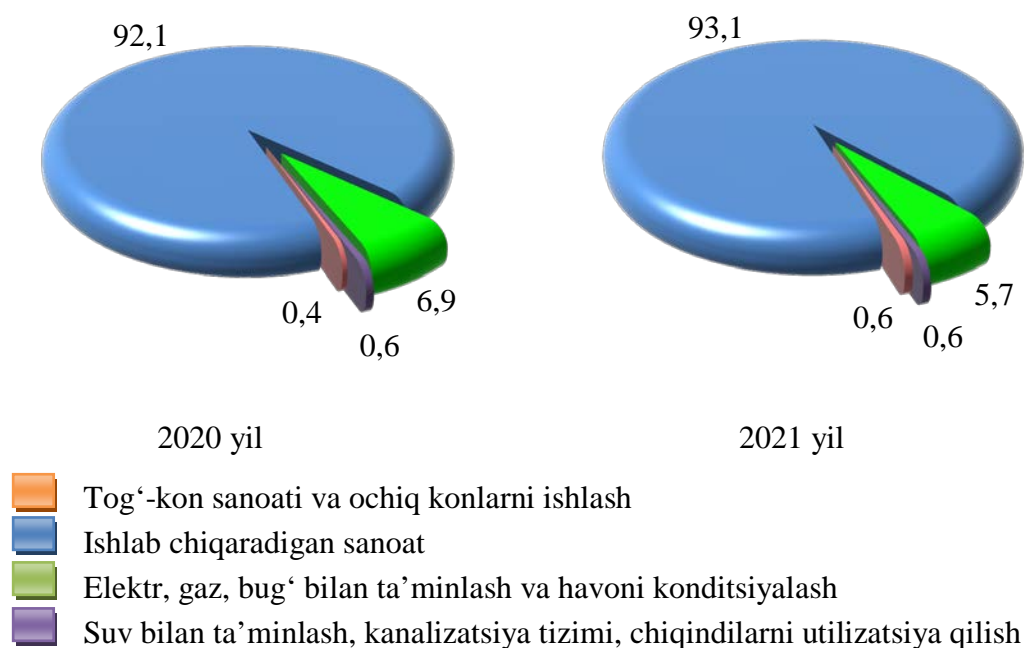
Iqtisodiy faoliyat turlari

I. SANOAT

Dastlabki ma'lumotlar bo'yicha 2021 yil yanvar-iyun oylarida viloyat korxonalari tomonidan 11 011,1 mlrd. so'mlik sanoat mahsulotlari ishlab chiqarilgan bo'lib, o'tgan yilning tegishli davriga nisbatan sanoat ishlab chiqarish indeksi 101,1 %ni tashkil etdi.

Sanoat ishlab chiqarish tarkibida eng katta ulush ishlab chiqaradigan sanoat hissasiga to'g'ri kelib, uning jami sanoat ishlab chiqarishdagi ulushi (93,1 %)ni tashkil etdi.

Yanvar-iyun oylarida asosiy iqtisodiy faoliyat turlari bo'yicha sanoat ishlab chiqarish tarkibi (jami sanoat maxsulotlari ishlab chiqarish hajmiga nisbatan %da)



Tog'-kon sanoati va ochiq konlarni ishlash

Tog'-kon sanoati va ochiq konlarni ishlash korxonalari tomonidan 2021 yil yanvar-iyun oylarida ishlab chiqarilgan mahsulotlar hajmi 62,5 mlrd.so'mni yoki jami ishlab chiqarilgan sanoat mahsulotlari hajmining 0,5 %ni tashkil etdi.

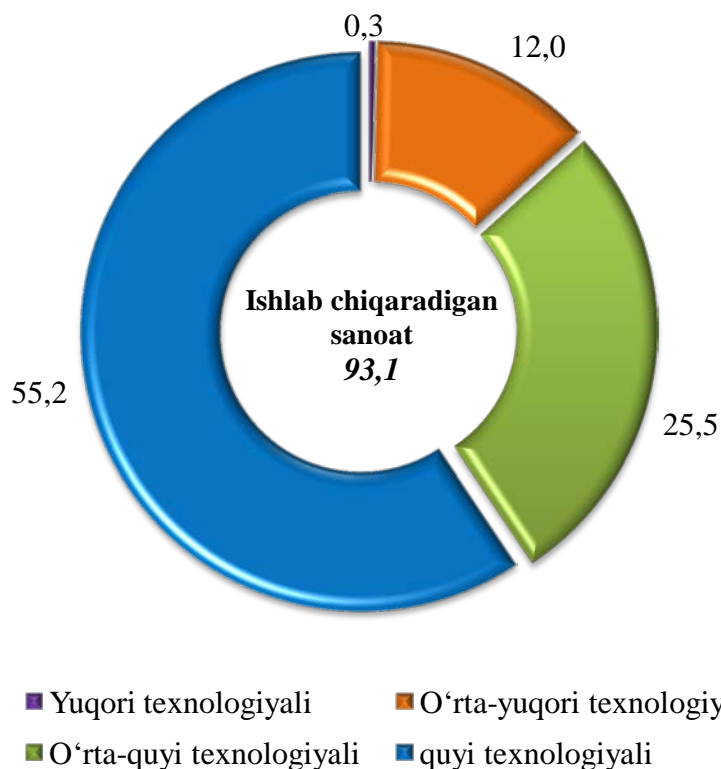
Tog'-kon sanoati bilan bog'liq boshqa faoliyat turi hajmida 21,2 %ga pasayish kuzatildi.

Ishlab chiqaradigan sanoat (qayta ishlash sanoati)

2020 yilning yanvar-iyun oylarida ishlab chiqaradigan sanoat korxonolari tomonidan ishlab chiqarilgan mahsulotlar hajmi 10251,9 mlrd.so‘mni yoki jami ishlab chiqarilgan sanoat mahsulotlari hajmining 93,1 %ni tashkil etdi.

Ishlab chiqaradigan sanoat tarkibida yuqori texnologiyali tarmog‘ining hajmi 34,1 mlrd. so‘mni, (ishlab chiqaradigan sanoatdagi ulushi 0,3 %), o‘rta-yuqori texnologiyali– 1324,1 mlrd. so‘mni, (12,0 %), o‘rta-quyi texnologiyali 2810,8 mlrd. so‘mni (25,5 %), va quyi texnologiyali – 6083,0 mlrd. so‘mni, (55,2 %) tashkil etdi.


Yanvar-iyun oylarida ishlab chiqarishning texnologik tarkibi bo‘yicha ishlab chiqaradigan sanoat tarkibi, %da



Ishlab chiqaradigan sanoatda yirik sanoat korxonalari tomonidan natura ko‘rinishida ayrim turdagi sanoat mahsulotlarini ishlab chiqarish

(2021 yil yanvar-iyun oylari uchun)

2021- yilning yanvar-iyun oylari davomida ishlab chiqaradigan sanoatda 434,4 ming tonna. klinkersement (2020- yilning yanvar-iyun oylariga nisbatan 23,6 %ga o‘sgan), 30,0 ming tonna. Gips (23,1 %) ishlab chiqarilib, yuqori o‘shish sur‘atlari kuzatildi.



Elektr, gaz, bug' bilan ta'minlash va havoni konditsiyalash

Elektr, gaz, bug' bilan ta'minlash va havoni konditsiyalash korxonalarini tomonidan ishlab chiqarilgan mahsulotlar hajmi 627,1 mlrd. so'mni (jami ishlab chiqarilgan sanoat mahsulotlari hajmining 5,7 %ni) tashkil etdi.

2021- yilning yanvar-iyun oylarida, sanoatning mazkur tarmog'ida elektr energiyani ishlab chiqarish, uzatish va taqsimlash, bug' bilan ta'minlash tizimlari va havoni konditsiyalash o'tgan yilning mos davriga nisbatan fizik hajm indeksi 8,0 %ga o'sishi kuzatildi.

Suv bilan ta'minlash, kanalizatsiya tizimi, chiqindilarni utilizatsiya qilish

Suv bilan ta'minlash, kanalizatsiya tizimi, chiqindilarni utilizatsiya qilish korxonalarini tomonidan ishlab chiqarilgan mahsulotlar hajmi 69,6 mlrd. so'mni (jami ishlab chiqarilgan sanoat mahsulotlari hajmining 0,6 %ni) tashkil etdi.

O'tgan yilning mos davriga nisbatan axlat o'ralarni, tindirgichlarni va septiklarni bo'shatish, tozalash va ishlov berish bo'yicha xizmatlar 4,7 % ga, oqava suvlarni yo'qotish, transportirovka qilish va ishlov berish bo'yicha xizmatlar – 10,1 %ga o'sishi, to'qimachilik chiqindilari esa 2,1 martaga oshganligi, kuzatildi.

Iqtisodiy faoliyat turlari bo'yicha sanoat mahsulotlarini ishlab chiqarish (2021 yil yanvar-iyun oylari uchun)

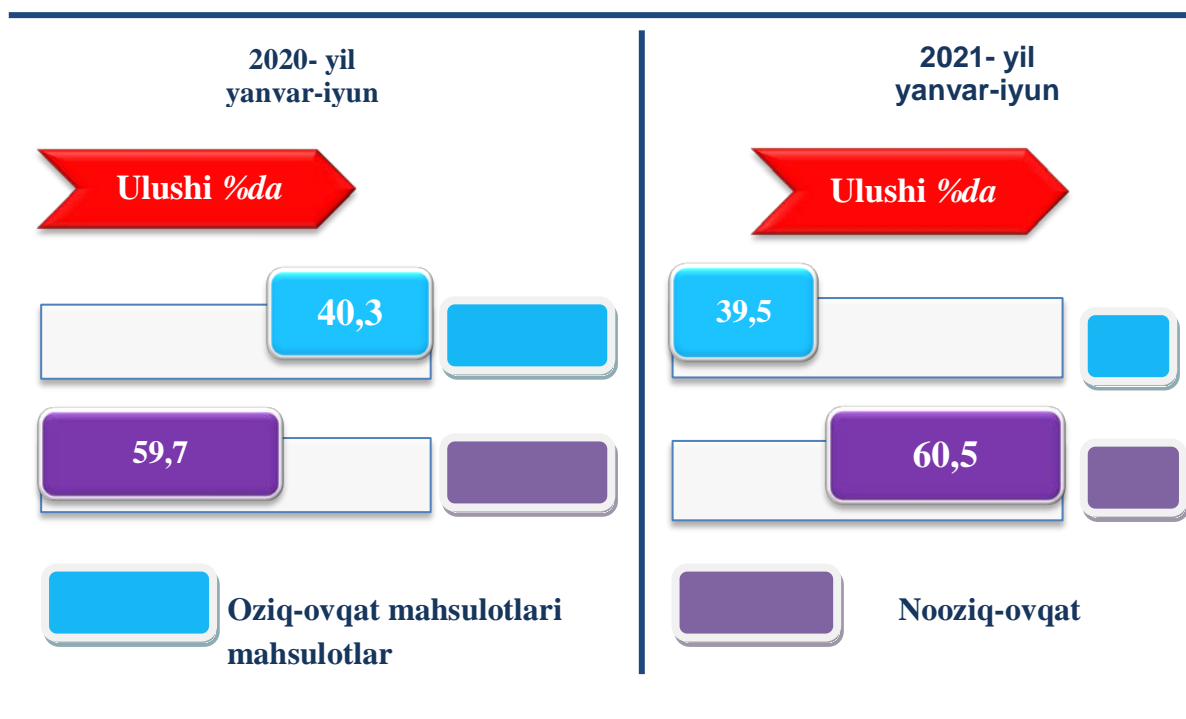
	<i>mlrd.so'm</i>	<i>jamiga nisbatan % da</i>
Ishlab chiqarilgan sanoat mahsulotlari hajmi	11 011,1	100,0
Tog'-kon sanoati va ochiq konlarni ishlash	62,5	0,6
<i>ulardan:</i>		
Tog'-kon sanoatining boshqa turlari	62,5	0,6
Qayta ishlash sanoati	10 251,9	93,1
<i>undan:</i>		
oziq-ovqat mahsulotlari, ichimliklar va tamaki mahsulotlarini ishlab chiqarish	1 722,2	15,6
to'qimachilik mahsulotlari, kiyim va teri mahsulotlarini ishlab chiqarish	3 883,3	35,3

	<i>mlrd.so‘m</i>	<i>jamiga nisbatan % da</i>
yog‘och va po‘kak buyumlar, pohl va to‘qish uchun materiallardan buyumlar, qog‘oz va qog‘oz mahsulotlari	159,6	1,4
yozilgan materiallarni nashr qilish va aks ettirish	2,6	0,02
Qog‘oz va qog‘oz mahsulotlari ishlab chiqarish	89,6	0,8
koks va neftni qayta ishlash mahsulotlari ishlab chiqarish	1 070,6	9,7
kimyo mahsulotlari, rezina va plastmassa buyumlar ishlab chiqarish	991,8	9,0
asosiy farmatsevtika mahsulotlari va preparatlarini ishlab chiqarish	22,0	0,20
boshqa nometall mineral mahsulotlar ishlab chiqarish	1 232,4	11,2
metallurgiya sanoati	61,4	0,6
Mashina va uskunalardan tashqari tayyor metall buyumlar ishlab chiqarish	226,7	2,1
Kompyuterlar, elektron va optik mahsulotlar ishlab chiqarish	12,1	0,1
Elektr uskunarlar ishlab chiqarish	59,2	0,5
Boshqa toifalarga kiritilmagan mashina va uskunarlar ishlab chiqarish	67,2	0,6
Avtotransport vositalari, treylerlar va yarim pritseplar ishlab chiqarish	157,7	1,4
Boshqa transport uskunalari ishlab chiqarish	48,2	0,4
Mebel ishlab chiqarish	82,1	0,7
Boshqa tayyor buyumlar ishlab chiqarish	143,6	1,3
Mashina va uskunalarni ta‘mirlash va o‘rnatish	16,2	0,1
Elektr, gaz, bug‘ bilan ta‘minlash va havoni konditsiyalash	627,1	5,7

	<i>mlrd.so‘m</i>	<i>jamiga nisbatan % da</i>
Suv bilan ta‘minlash, kanalizatsiya tizimi, chiqindilarni yig‘ish va utilizatsiya qilish	69,6	0,6

Iste‘mol tovarlari ishlab chiqarish

Tayyor mahsulot turlarini kengaytirish va ishlab chiqarilishini qo‘llab-quvvatlash bo‘yicha amalga oshirib kelinayotgan chora-tadbirlar natijasida, iste‘mol mahsulotlari ishlab chiqarish hajmi 4 184,2 mlrd.so‘mni tashkil etdi va uning jami sanoatdagi ulushi 38,0 %ni tashkil etdi.

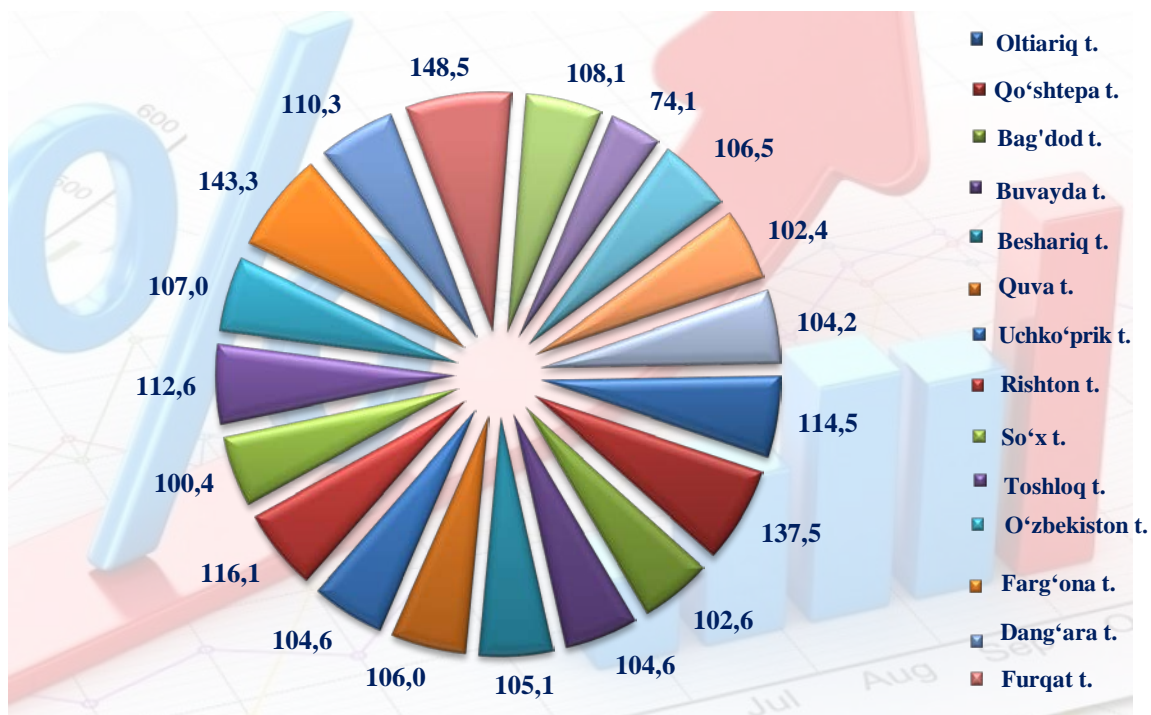


**Hududlar bo'yicha iste'mol mahsulotlari ishlab
chiqarish hajmi, tarkibi va o'sish sur'ati**
2021- yilning yanvar-iyun oylarida

	<i>Hajmi mlrd. so'm</i>	<i>Ulushi %</i>	<i>O'sish sur'ati %</i>
1 <i>Oltiariq t.</i>	60,8	1,5	210,7
2 <i>Qo'shtepa t.</i>	112,4	2,7	71,0
3 <i>Bag'dod t.</i>	333,7	8,0	128,8
4 <i>Buvayda t.</i>	159,8	3,8	103,4
5 <i>Beshariq t.</i>	67,8	1,6	57,1
6 <i>Quva t.</i>	108,5	2,6	114,7
7 <i>Uchko'prik t.</i>	712,8	17,0	93,2
8 <i>Rishton t.</i>	104,6	2,5	169,9
9 <i>So'x t.</i>	30,5	0,7	100,5
10 <i>Toshloq t.</i>	309,0	7,4	100,5
11 <i>O'zbekiston t.</i>	115,5	2,8	113,6
12 <i>Farg'ona t.</i>	50,0	1,2	100,9
13 <i>Dang'ara t.</i>	167,3	4,0	101,5
14 <i>Furqat t.</i>	117,7	2,8	180,0
15 <i>Yozyovon t.</i>	56,0	1,3	126,6
16 <i>Farg'ona sh.</i>	485,9	11,6	90,8
17 <i>Qo'qon sh.</i>	757,2	18,1	96,3
18 <i>Quvasoy sh.</i>	73,2	1,8	118,2
19 <i>Marg'ilon sh.</i>	361,5	8,6	106,1
<i>Farg'ona viloyati</i>	4184,2	100,0	101,2

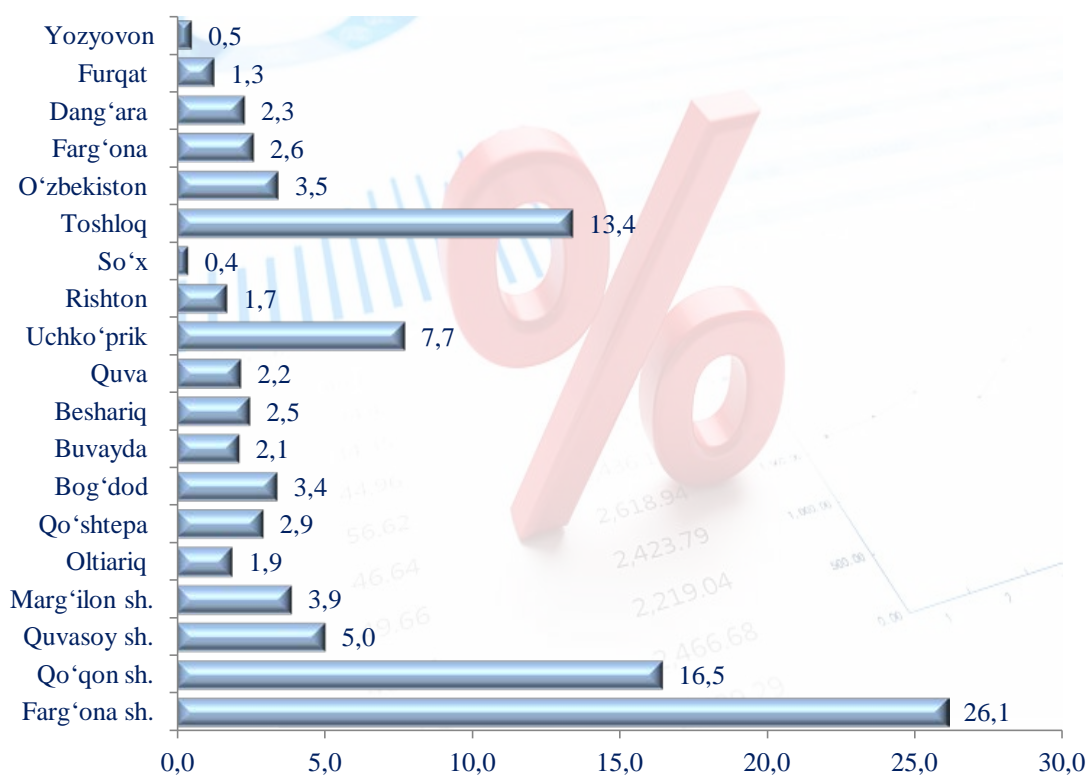
Hududlarning sanoat ishlab chiqarishdagi fizik hajm indeksi (FHI)

(2021 yil yanvar-iyun oylari uchun %da)



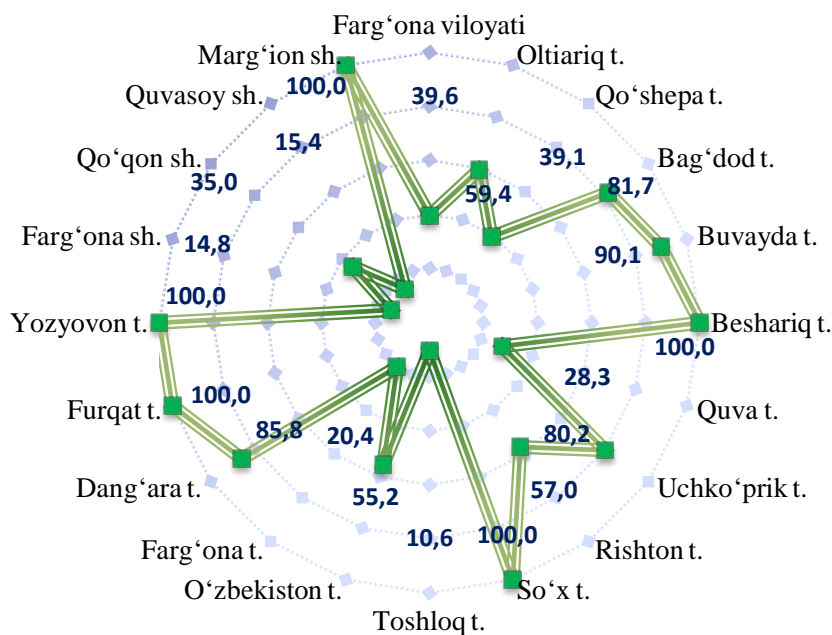
Hududlarning viloyat jami sanoat ishlab chiqarish hajmidagi ulushi

(2021 yil yanvar-iyun oylari uchun)



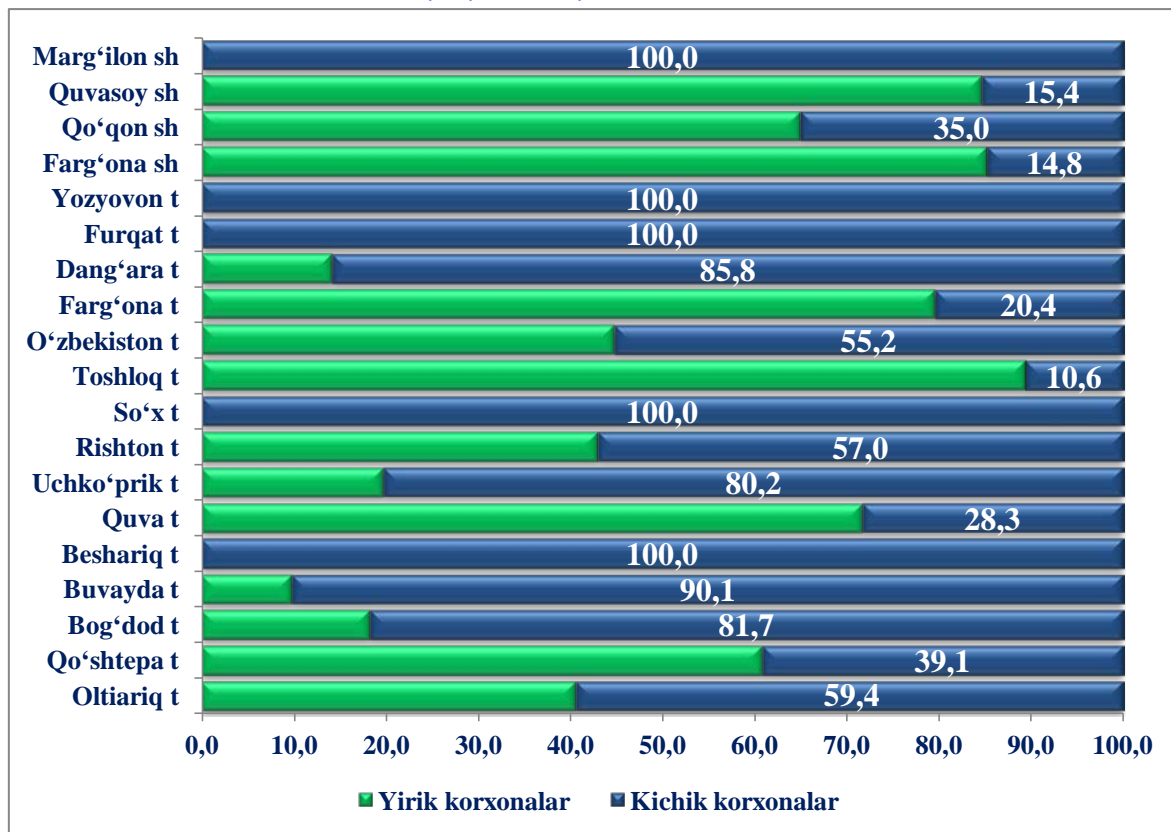
Sanoat ishlab chiqarishda kichik biznesning hissasi

Kichik tadbirkorlik sub'ektlari sanoat ishlab chiqarishda keskin faollashgani natijasida ular tomonidan sanoat mahsulotlari ishlab chiqarish hajmi mos ravishda oshishiga olib keldi, o'z navbatida kichik biznesning jami sanoat ishlab chiqarishdagi ulushi esa 39,6 %ni tashkil etmoqda.



Hududlar bo'yicha yirik korxonalar va kichik biznesning sanoat mahsulotlari ishlab chiqarishdagi ulushi.

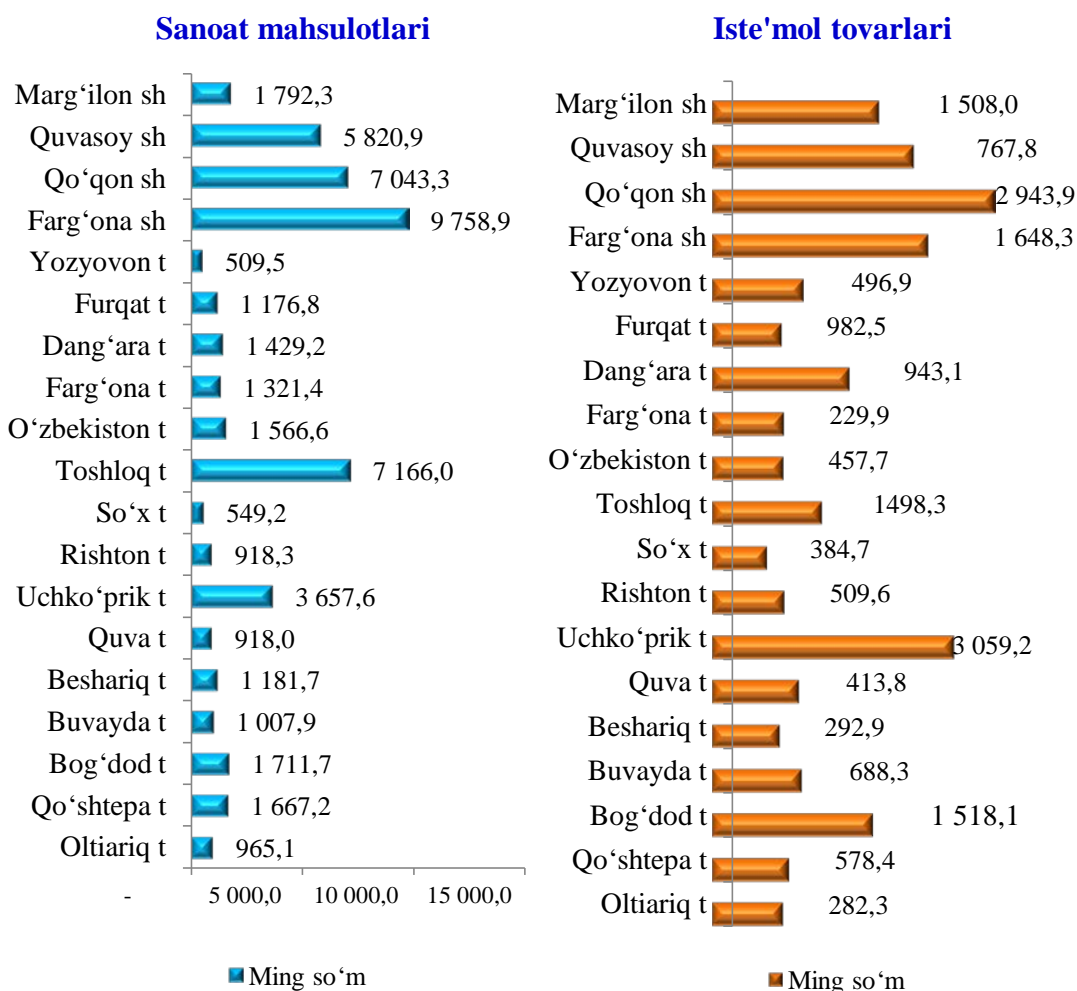
(2021 yil yanvar-iyun, % hisobida)



Aholi jon boshiga sanoat mahsulotlari ishlab chiqarishning taqsimlanishi, yirik sanoat korxonalari joylashganligi hisobiga Farg‘ona (9 758,9 ming so‘m), Qo‘qon (7 043,3 ming so‘m), Quvasoy (5 820,9 ming so‘m) shaharlarida va Toshloq (7 166,0 ming so‘m) tumanida yuqoriligini ko‘rsatmoqda.

Farg‘ona viloyati bo‘yicha aholi jon boshiga iste‘mol mahsulotlari ishlab chiqarilishi 1 090,7 ming so‘m bo‘lgan holda, Uchko‘prik tumani – 3 059,2 ming so‘mni, Qo‘qon shahri – 2 943,9 ming so‘mni, Farg‘ona shahri – 1 648,3 ming so‘mni, Bag‘dod tumani – 1 518,1 ming so‘mni, Toshloq tumani 1 498,3 ming so‘mni, Dang‘ara tumani – 943,1 ming so‘mni, Furqat tumanida 982,5 ming so‘mni tashkil etdi.

**Hududlar bo‘yicha aholi jon boshiga sanoat mahsulotlari va iste‘mol tovarlari
ishlab chiqarish hajmi, ming so‘mda
(2021 yil yanvar-iyun oylari uchun)**



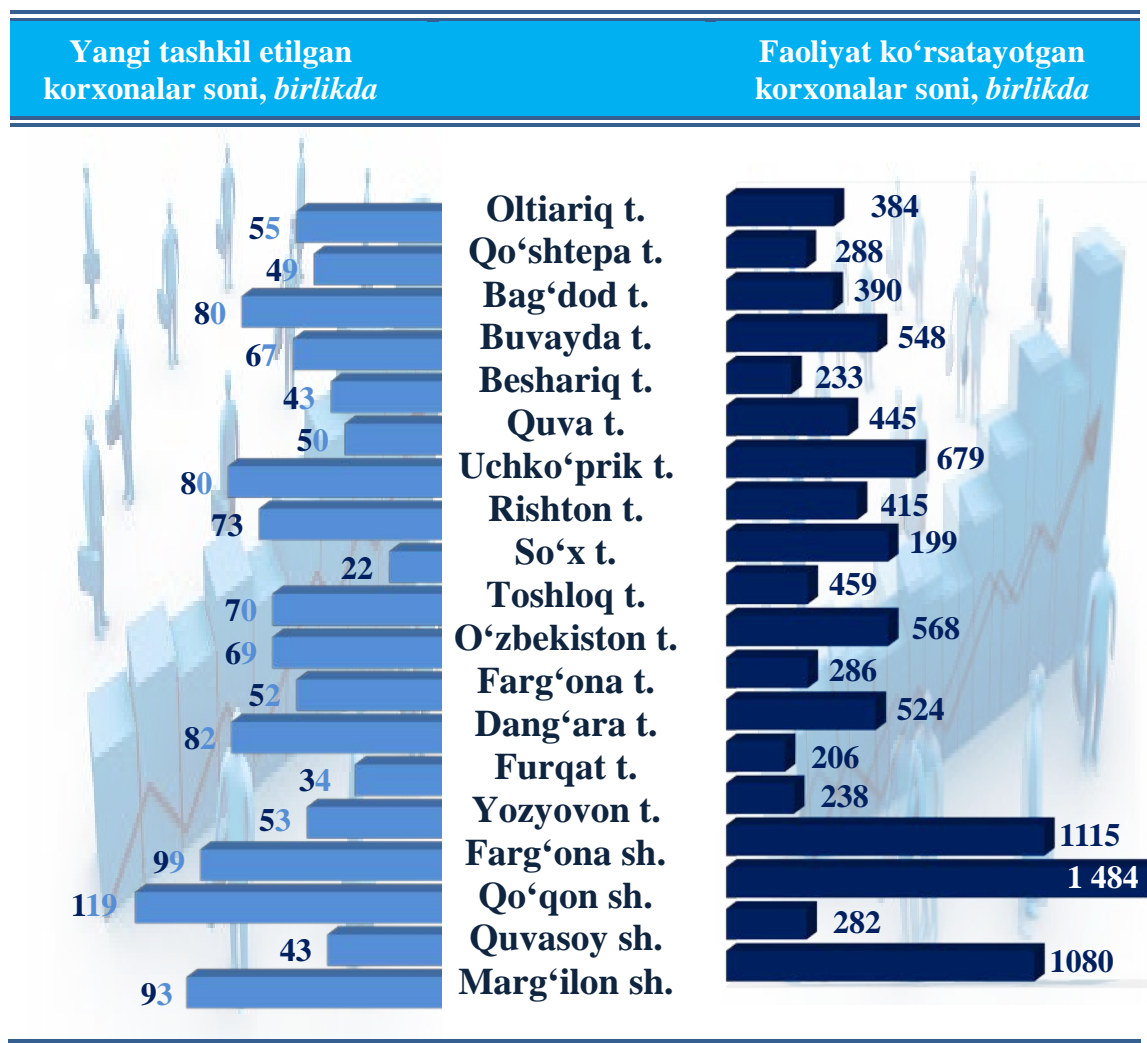
Faoliyat yuritayotgan va yangi tashkil etilgan sanoat korxonalari.

Bugungi kunda viloyatda 9 826 ta sanoat korxonalari faoliyat ko'rsatmoqda, shundan 1 484 tasi (ro'yxatdan o'tgan korxonalar umumiy sonining 15,1 %) Qo'qon shahriga, 1 115 tasi (11,3 %) Farg'ona shahriga, 1 080 tasi (11,1 %) Marg'ilon shahriga, 679 tasi (6,9 %) Uchko'prik tumaniga, 568 tasi (5,8 %) O'zbekiston tumaniga, 548 tasi (5,6 %) Buvayda tumaniga to'g'ri kelmoqda.

2021- yilning yanvar-iyun oyida viloyatda 1233 ta yangi sanoat korxonalari tashkil etildi, shulardan 119 tasi (jami yangi tashkil etilgan sanoat korxonalari hajmidagi ulushi 9,6 %) Qo'qon shahrida, 99 tasi (8,0 %) Farg'ona shahrida, 93 tasi (7,5 %) Marg'ilon shahrida, 80 tasi (6,4 %) Uchko'prik tumanida, 82 tasi (6,6 %) Dang'ara tumanida, 73 tasi (5,9 %) Rishton tumanida, 55 tasi (4,5 %) Oltiariq tumanida, hamda 69 tasi (5,6 %) O'zbekiston tumanida tashkil etildi.

Farg'ona viloyatida faoliyat ko'rsatayotgan xamda yil boshida yangi tashkil etilgan korxonalar

(2021 yil yanvar-iyun oylari uchun, soni birlikda)



Viloyatda sanoat korxonalarining mahalliyashtirish darajasi *(2021 yil yanvar-iyun oylari uchun)*

2020- yil yanvar-iyun oylarida viloyat bo'yicha 110 ta korxonalar mahalliyashtirish dasturiga kiritilgan bo'lib, ulardan 96 tasi mahalliy korxonalar hisoblanadi. Bu korxonalar tomonidan 139 loyihalar dasturga kiritilgan. Joriy yilning yanvar-iyun oylarida 110 ta korxonadan 86 tasi mahalliyashtirishni amalga oshirgan va ular tomonidan 114 ta loyiha bo'yicha mahsulot ishlab chiqarilgan. 2021- yil yanvar-iyun oylarida korxonalar tomonidan taqdim etilgan hisobotlarga ko'ra 448.1 mlrd.so'mlik mahsulot ishlab chiqarilgan bo'lib, 0,8 mln AQSh dollar miqdorida eksport amalga oshirilgan.

III. QISHLOQ, O‘RMON VA BALIQCHILIK XO‘JALIGI

Dastlabki ma’lumotlarga ko‘ra, 2021 yilning yanvar-iyun oylarida qishloq, o‘rmon va baliqchilik xo‘jaligi mahsulot (xizmat) larining umumiy hajmi 11483,5 mlrd. so‘mni yoki 2020 yilning mos davriga nisbatan 103,7 %ni, shu jumladan, dehqonchilik va chorvachilik, ovchilik va ushbu sohalarda ko‘rsatilgan xizmatlar – 11312,7 mlrd. so‘mni (103,7 %), o‘rmon xo‘jaligi – 129,9 mlrd. so‘mni (101,4 %), baliq xo‘jaligi – 40,6 mlrd. so‘mni (121,5 %) tashkil qildi. Respublika qishloq, o‘rmon va baliqchilik xo‘jaligi tarkibida Farg‘ona viloyatining ulushi 9,8 %ni tashkil etdi.



11483,5

Farg‘ona viloyatining qishloq, o‘rmon va baliqchilik xo‘jaligi mahsulot (xizmat) larining hajmi, mlrd.



11312,7

Dehqonchilik va chorvachilik, ovchilik va shu sohalarda ko‘rsatilgan xizmatlar

129,9

O‘rmon xo‘jaligi

40,6

Baliqchilik xo‘jaligi

2021 yilning yanvar-iyun yakunlariga ko‘ra, qishloq, o‘rmon va baliqchilik xo‘jaligi mahsulot (xizmat)lar umumiy hajmining 98.5 % dehqonchilik va chorvachilik,

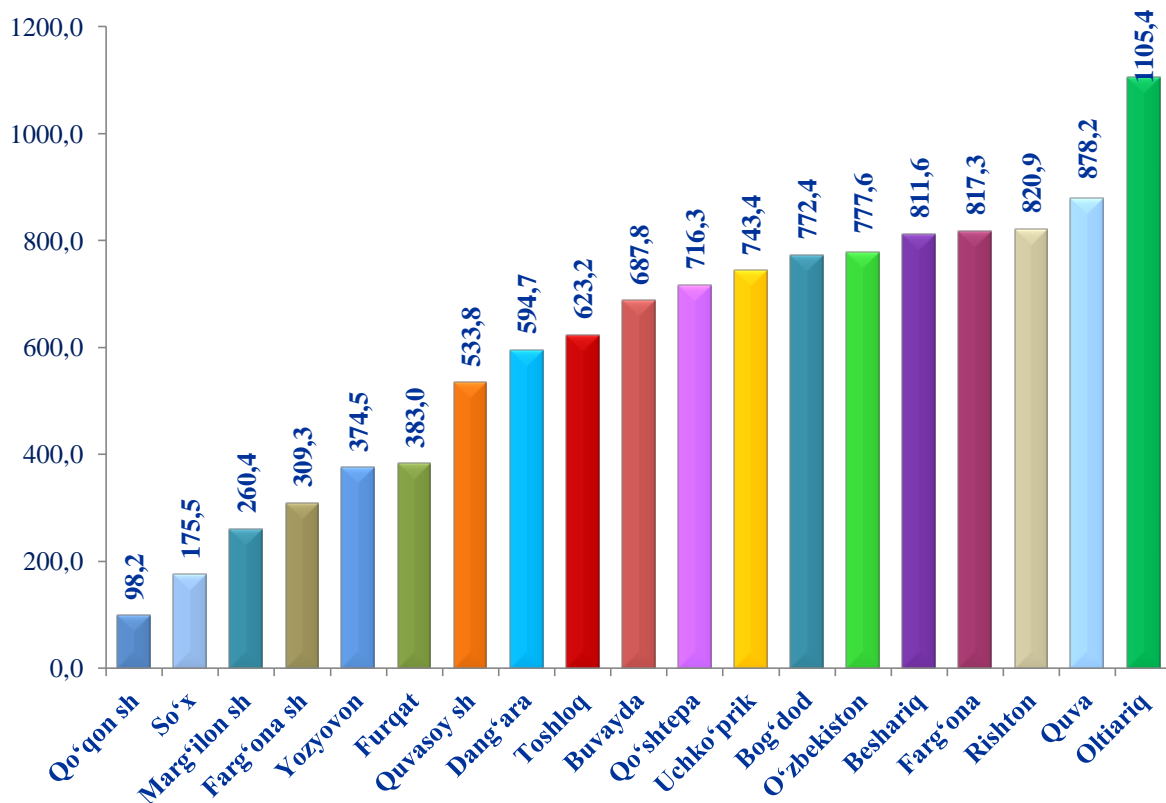
ovchilik va ushbu sohalarida ko'rsatilgan xizmatlar, 1,1 % o'rmon xo'jaligi, 0,4 % baliqchilik xo'jaligi hissasiga to'g'ri keladi.

Hududlar kesimida qishloq, o'rmon va baliqchilik xo'jaligi mahsulotlar hajmi

(2021 yil yanvar-iyun)

	Qishloq, o'rmon va baliqchilik xo'jaligi mahsulotlar hajmi		Aholi jon boshiga, (ming so'm)
	mld. so'm	2020 yil yanvar-iyun oylariga nisbatan, o'sish sur'ati %da	
Viloyat jami	11483,5	103,7	2993,4
Farg'ona sh	309,3	100,5	1 049,1
Qo'qon sh	98,2	86,4	381,8
Quvasoy sh	533,8	100,9	5 595,6
Mapg'ilon sh	260,4	100,9	1 086,2
Oltiariq	1 105,4	106,0	5 131,8
Qo'shtepa	716,3	107,6	3 684,8
Bog'dod	772,4	105,9	3 514,0
Buvayda	687,8	102,7	2 963,2
Beshariq	811,6	105,7	3 505,9
Quva	878,2	100,5	3 349,5
Uchko'prik	743,4	99,0	3 191,8
Rishton	820,9	102,5	4 000,5
So'x	175,5	104,7	2 210,4
Toshloq	623,2	110,9	3 023,9
O'zbekiston	777,6	94,2	3 202,6
Farg'ona	817,3	117,9	3 761,4
Dang'ara	594,7	103,8	3 352,2
Furqat	383,0	103,5	3 196,8
Yozyovon	374,5	101,1	3 322,7

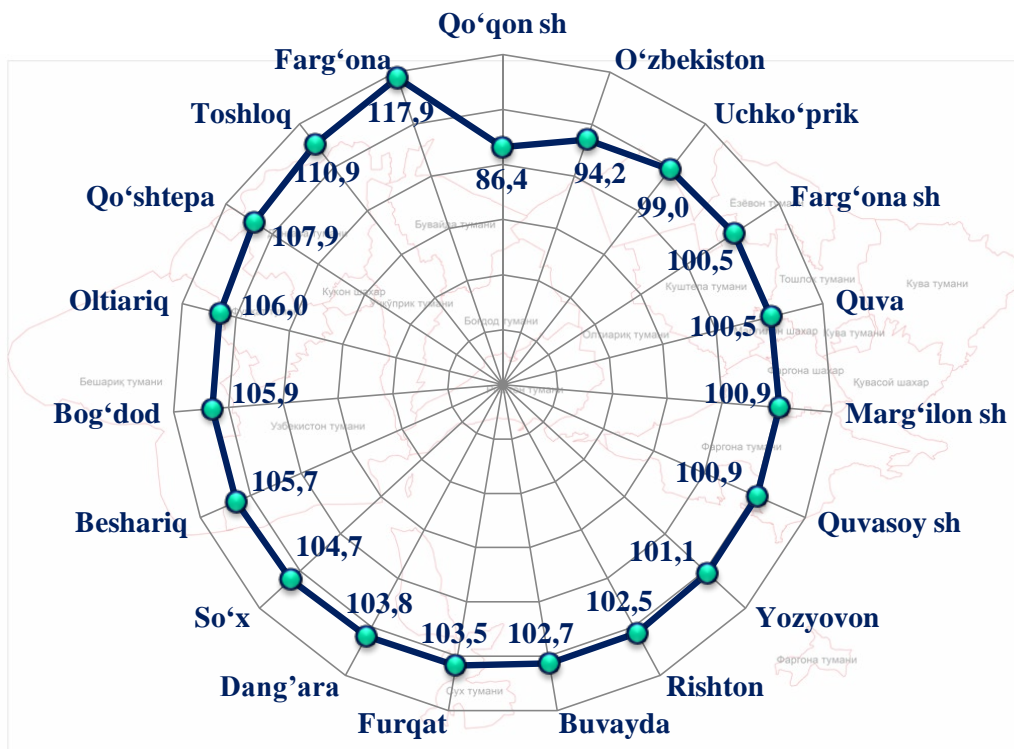
**Shahar va tumanlar kesimida qishloq, o‘rmon va baliqchilik
xo‘jaligi mahsulot (xizmat)larining hajmi (mlrd.so‘m)**



2021 yining I yanvar-iyun oylarida, shahar va tumanlar kesimida qishloq, o‘rmon va baliq xo‘jaligi mahsulot (xizmat)larining eng yuqori hajmi Oltiariq tumani (1105,4 mlrd. so‘m) va Quva tumanida (878,2 mlrd. so‘m) qayd etildi. Aksincha kam hajmga ega hududlarga Qo‘qon shahar (98,2 mlrd. so‘m), So‘x tumanida (175,5 mlrd. so‘m) va Marg‘ilon shaharlarini (260,4 mlrd. so‘m) keltirib o‘tish mumkin.

Viloyat ko‘rsatkichidan (103,7 %) yuqori o‘shish sur‘atlari Farg‘ona (117,9 %), Toshloq (110,9%), Qo‘shtepa (107,6 %) va Oltiariq (106,0 %) tumanlarida kuzatildi. Qo‘qon shahar (86,4 %), O‘zbekiston (94,2%) va Uchko‘prik (99,0%) tumanlarida, Farg‘ona shahar (100,5 %), Quva (100,5 %) tumani, Marg‘ilon (101,4 %) va Quvasoy (100,9%) shaharlari esa aksincha o‘shish sur‘atlari pastligi kuzatildi.

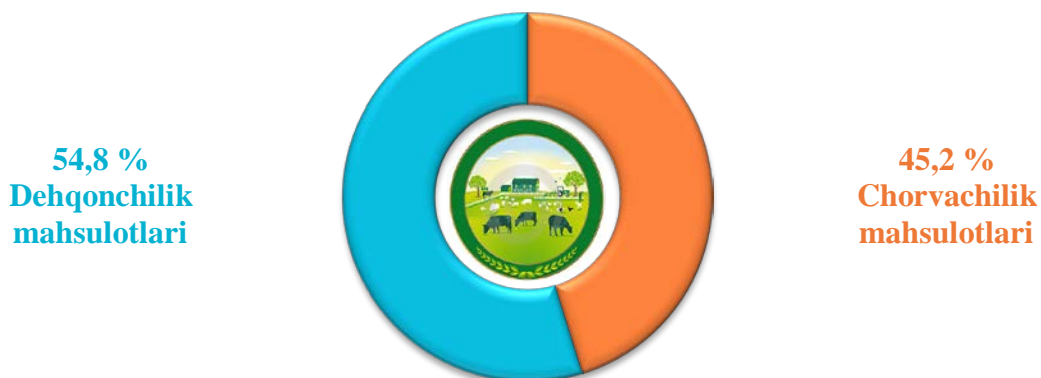
Hududlar bo'yicha qishloq, o'rmon va baliq xo'jaligi mahsulot (xizmat)larining o'sish sur'ati



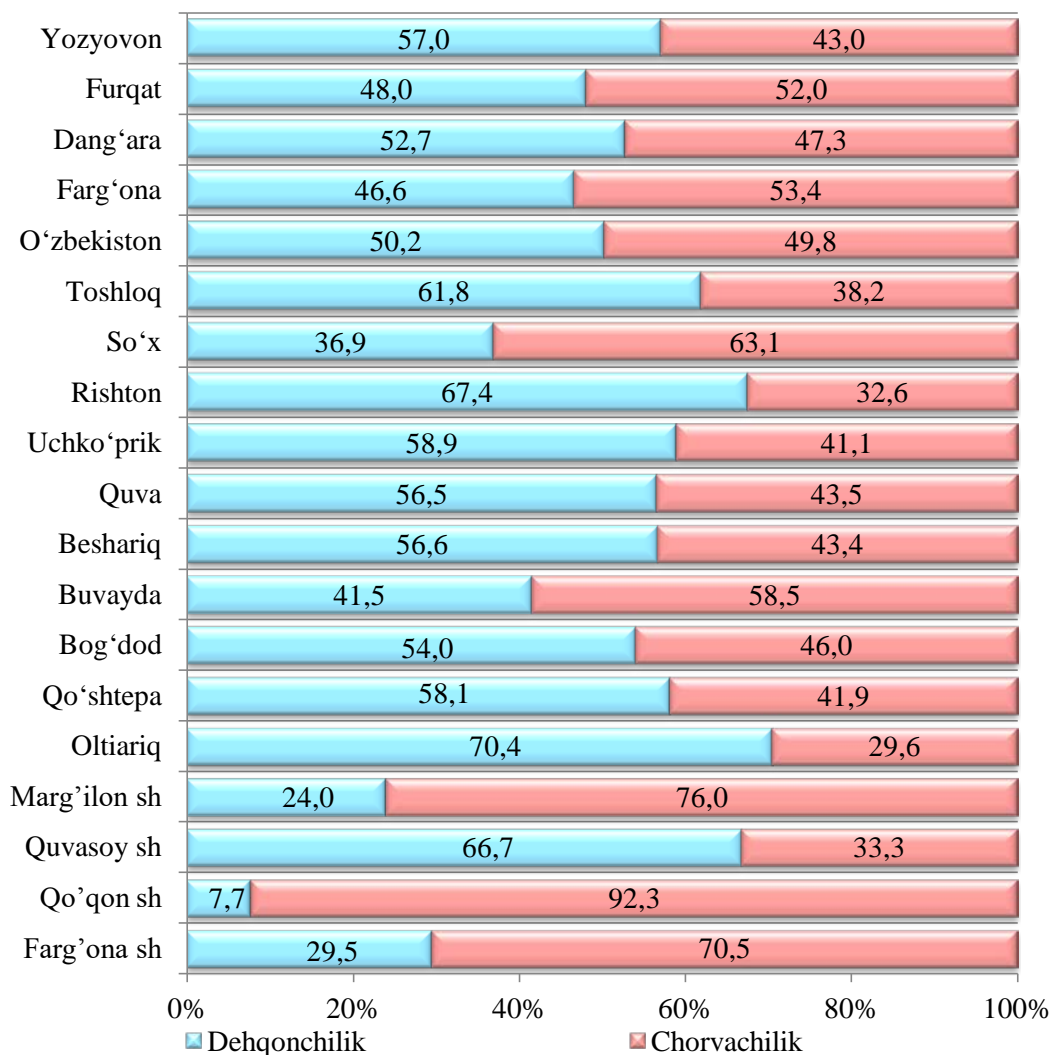
Qishloq xo'jaligi mahsulotlari

2021 yining yanvar-iyun oylarida ishlab chiqarilgan qishloq xo'jaligi mahsulotlari hajmi 11 242,0 mlrd. so'mni yoki 2020 yilning mos davriga nisbatan 103,7 % ni, shu jumladan, dehqonchilik mahsulotlari 6161,0 mlrd. so'mni (103,1 %), chorvachilik mahsulotlari 5081,0 mlrd. so'mni (104,2 %) tashkil qildi.

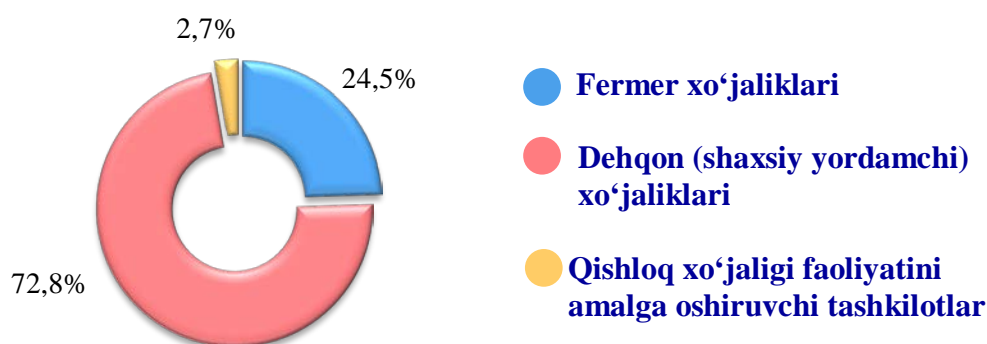
Qishloq xo'jaligi mahsulotlari ishlab chiqarish hajmida dehqonchilik va chorvachilik mahsulotlarining ulushi



**Ishlab chiqarilgan qishloq xo'jaligi mahsulotlari
hajmining hududlar kesimida taqsimlanishi, % da**

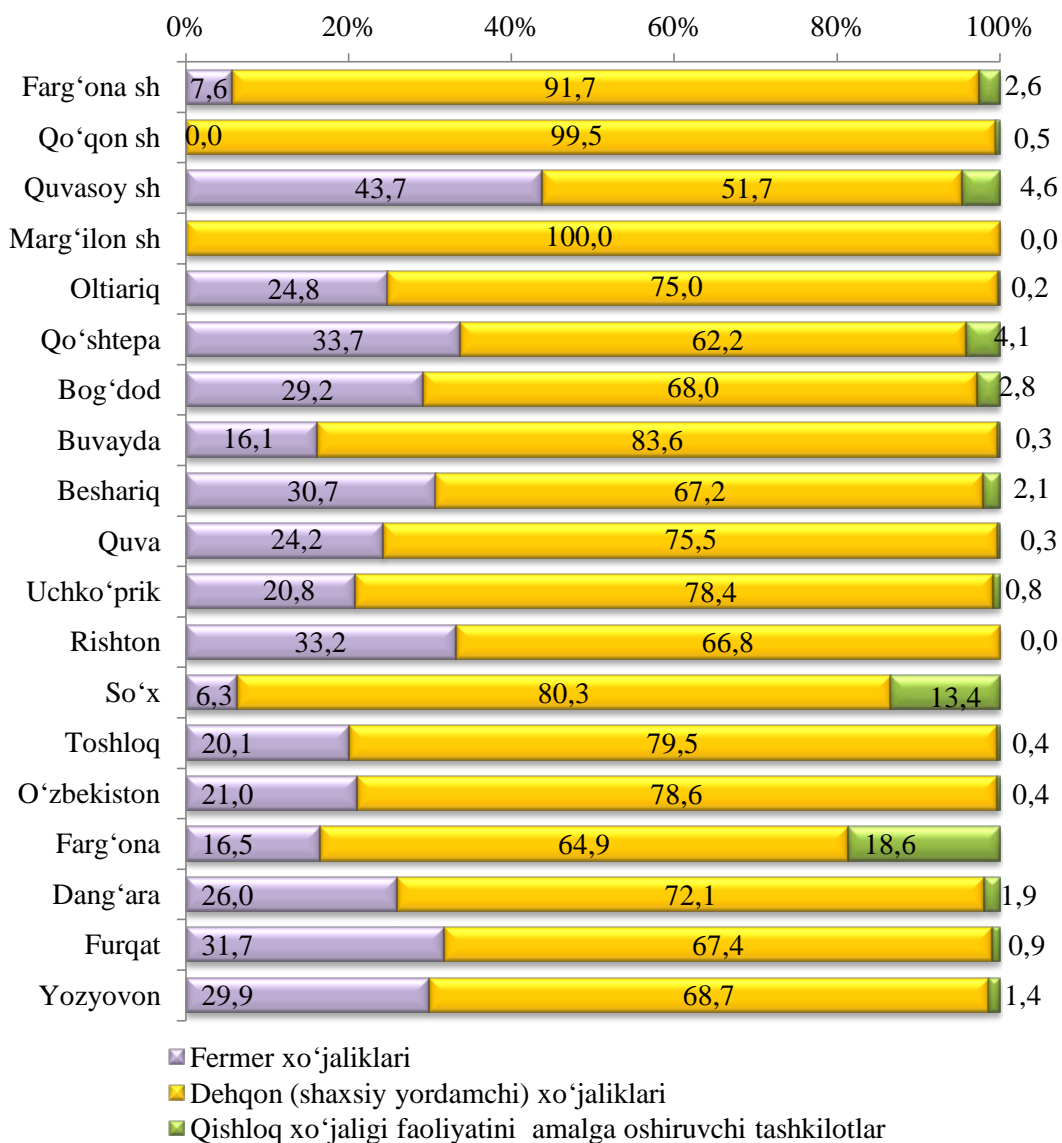


**Qishloq xo'jaligi mahsulotlari ishlab chiqarish hajmida
dehqonchilik va chorvachilik mahsulotlarining ulushi**



Xo'jalik toifalari bo'yicha tahlillar, qishloq xo'jaligi mahsulotlari umumiy hajmining 72,8 % – dehqon (shaxsiy yordamchi) xo'jaliklariga, 24,5 % fermer xo'jaliklariga, 2,7 % – qishloq xo'jaligi faoliyatini amalga oshiruvchi tashkilotlarga to'g'ri kelishini ko'rsatmoqda.

Ishlab chiqarilgan qishloq xo'jaligi mahsulotlarining hududlar bo'yicha xo'jalik toifalari kesimida taqsimlanishi, %da



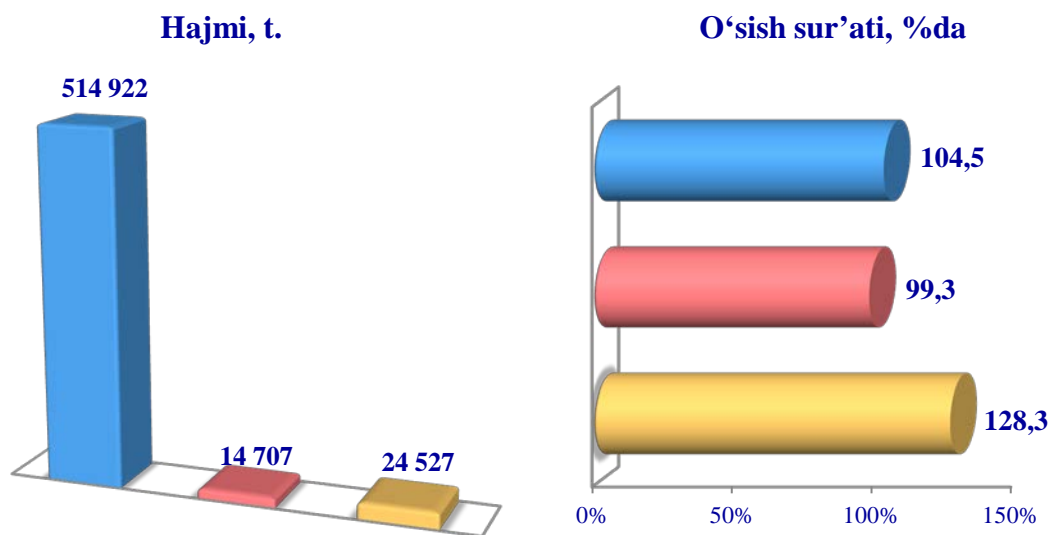
2021 yining yanvar-iyun oylari yakuniga ko'ra ishlab chiqarilgan qishloq xo'jaligi mahsulotlari tarkibidagi ferma xo'jaliklarining ulushi bo'yicha eng yuqori ko'rsatkich Quvasoy tumanida (43,7%), dehqon (shaxsiy yordamchi) xo'jaliklarining eng yuqori ulushi Marg'ilon shahrida (100,0 %), qishloq xo'jaligi faoliyatini amalga oshiruvchi tashkilotlarning eng yuqori ulushi Farg'ona tumanida (18,6 %) qayd etildi.

Ferma xo'jaliklarining qishloq xo'jaligi mahsuloti tarkibidagi ulushi bo'yicha eng kam ko'rsatkich So'x tumanida (6,3 %), dehqon (shaxsiy yordamchi) xo'jaliklarining eng kam ulushi Quvasoy shahrida (51,7 %), qishloq xo'jaligi faoliyatini amalga oshiruvchi tashkilotlarning eng kam ulushi Rishton tumanida (0,0 %) qayd etildi.

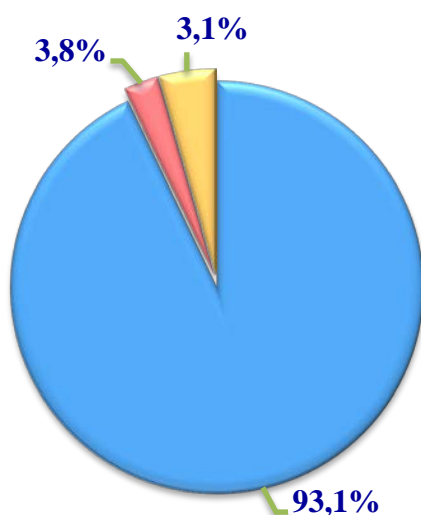
Dehqonchilik

2021 yining yanvar-iyun oylarida ishlab chiqarilgan dehqonchilik mahsulotlarining hajmi 6161,0 mlrd. so'mni yoki 2020 yilning mos davriga nisbatan 103,1 %ni tashkil etdi. Ishlab chiqarilgan qishloq xo'jaligi mahsulotlarining umumiy hajmida dehqonchilik mahsulotlarining ulushi 54,8 %ni tashkil qildi.

Donli ekinlar



Ishlab chiqarilgan mahsulotning xo'jalik toifalari bo'yicha taqsimlanishi



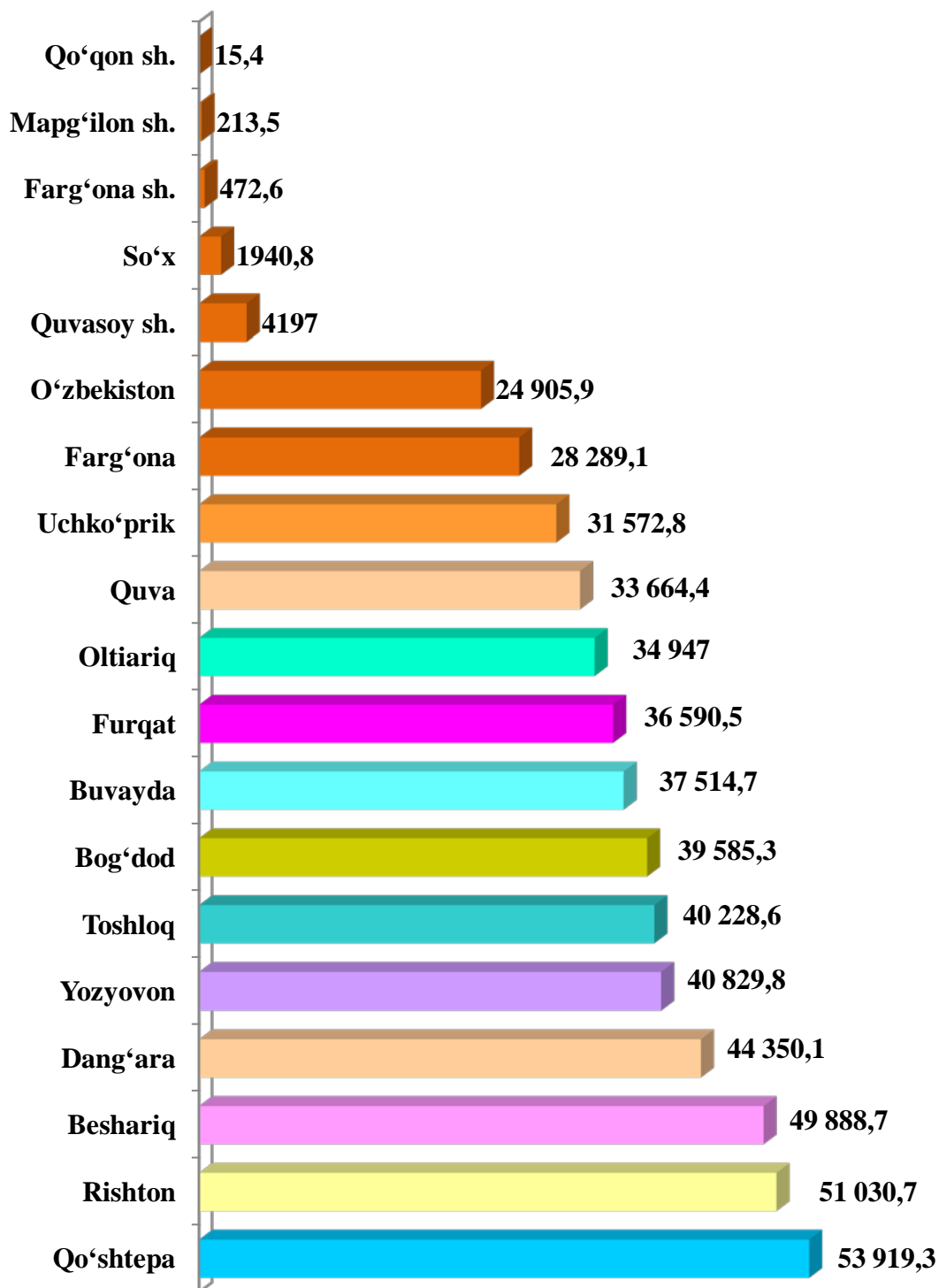
- Fermer xo'jaliklari
- Dehqon (shaxsiy yordamchi) xo'jaliklari
- Qishloq xo'jaligi faoliyatini amalga oshiruvchi tashkilotlar



2021 yining yanvar-iyun oylarida barcha toifadagi xo'jaliklar tomonidan 554 156 tonna donli ekinlar (2020 yilning yanvar-dekabriga nisbatan 5,2 %ga ko'p) ishlab chiqarildi. Jami don ishlab chiqarish ko'rsatkichlarini xo'jaliklar toifalari bo'yicha tahlil qilinganda, jami don ishlab chiqarish umumiy hajmidan 93,1 % fermer xo'jaliklari hissasiga to'g'ri kelishini ko'rsatmoqda.

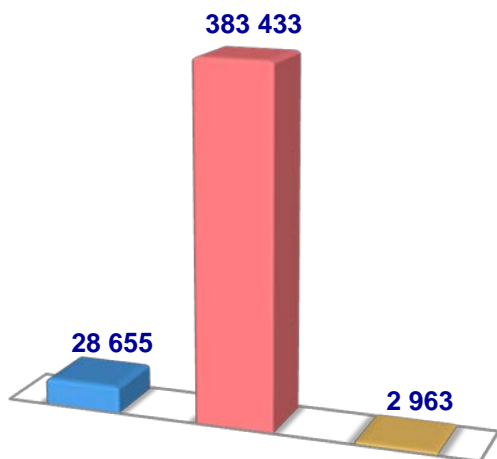


**Farg‘ona viloyati bo‘yicha
donli ekinlar etishtirish
hajmi, tonna**




Sabzavotlar

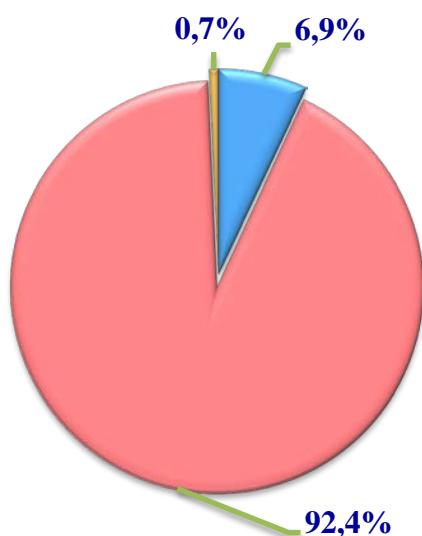
Hajmi, t.



O'sish sur'ati, %da



Ishlab chiqarilgan mahsulotning xo'jalik toifalari bo'yicha taqsimlanishi



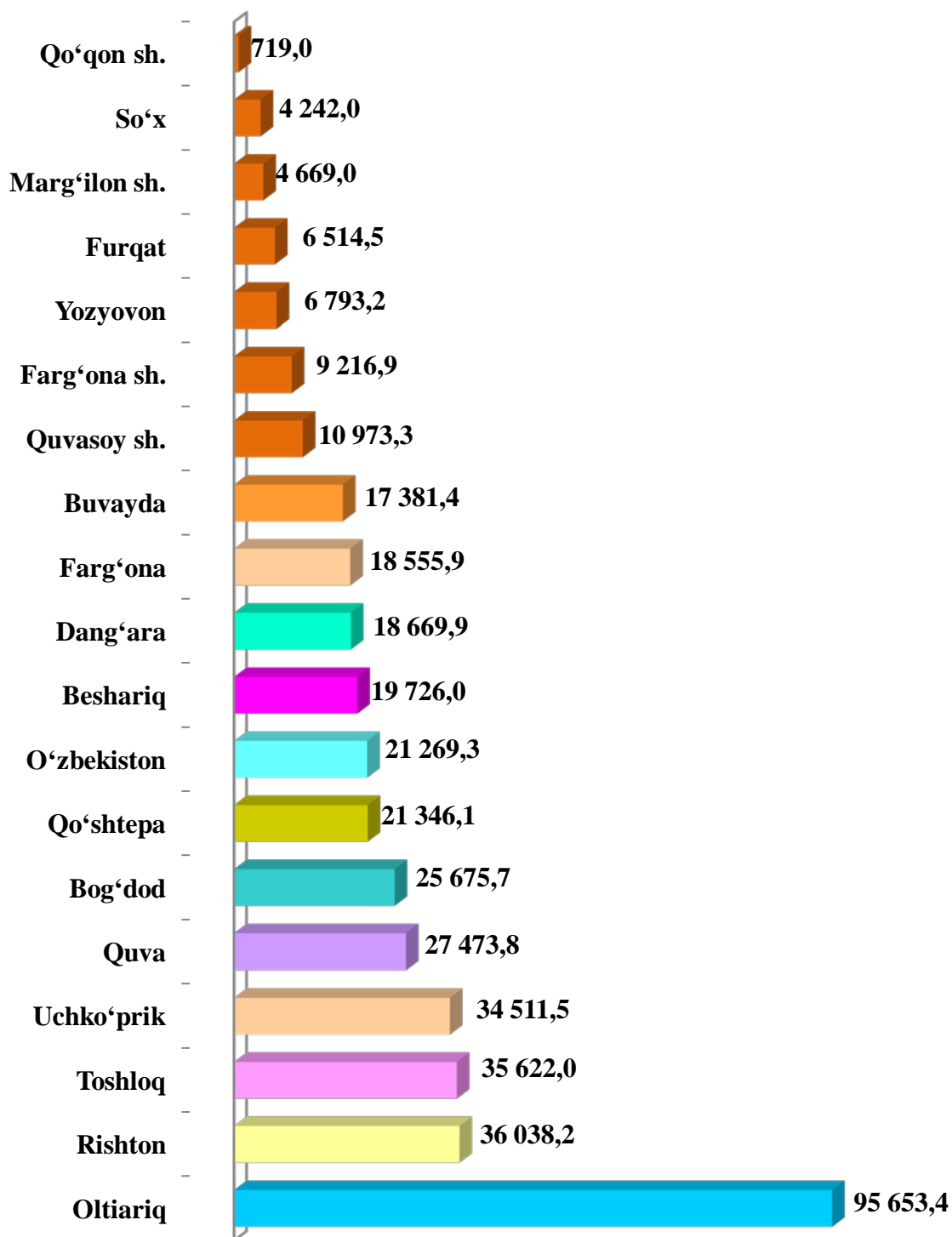
- Fermer xo'jaliklari
- Dehqon (shaxsiy yordamchi) xo'jaliklari
- Qishloq xo'jaligi faoliyatini amalga oshiruvchi tashkilotlar




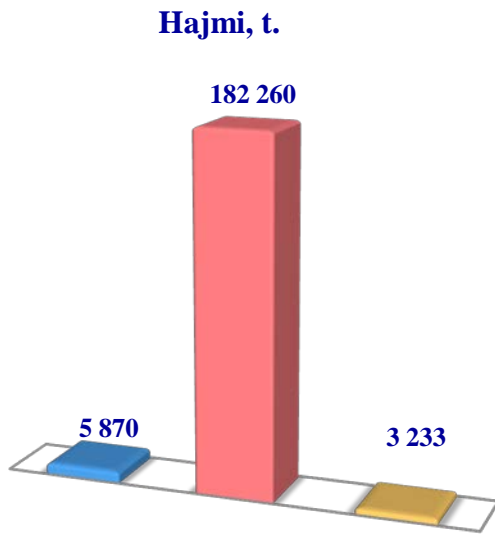
2021 yining yanvar-iyun oylarida barcha toifadagi xo'jaliklar tomonidan 415051 tonna sabzavotlar (2020 yilning yanvar-iyun nisbatan 6,3 %ga ko'p) ishlab chiqarildi. Sabzavot ishlab chiqarish ko'rsatkichlarini xo'jaliklar toifalari bo'yicha tahlil qilinganda, sabzavot ishlab chiqarish umumiy hajmidan 92,4 % dehqon (shaxsiy yordamchi) xo'jaliklari hissasiga to'g'ri kelishini ko'rsatmoqda.



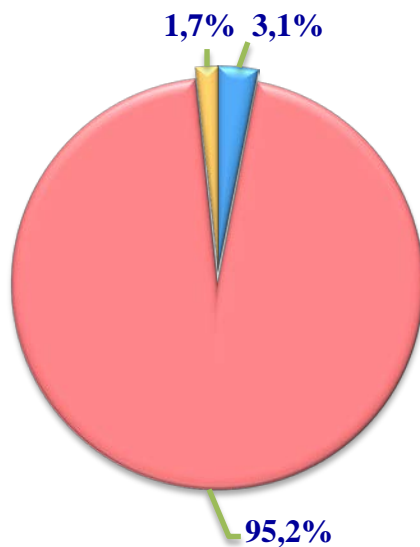
Farg'ona viloyati bo'yicha
sabzavotlar etishtirish
hajmi, tonna



Kartoshka



Ishlab chiqarilgan mahsulotning xo'jalik toifalari bo'yicha taqsimlanishi



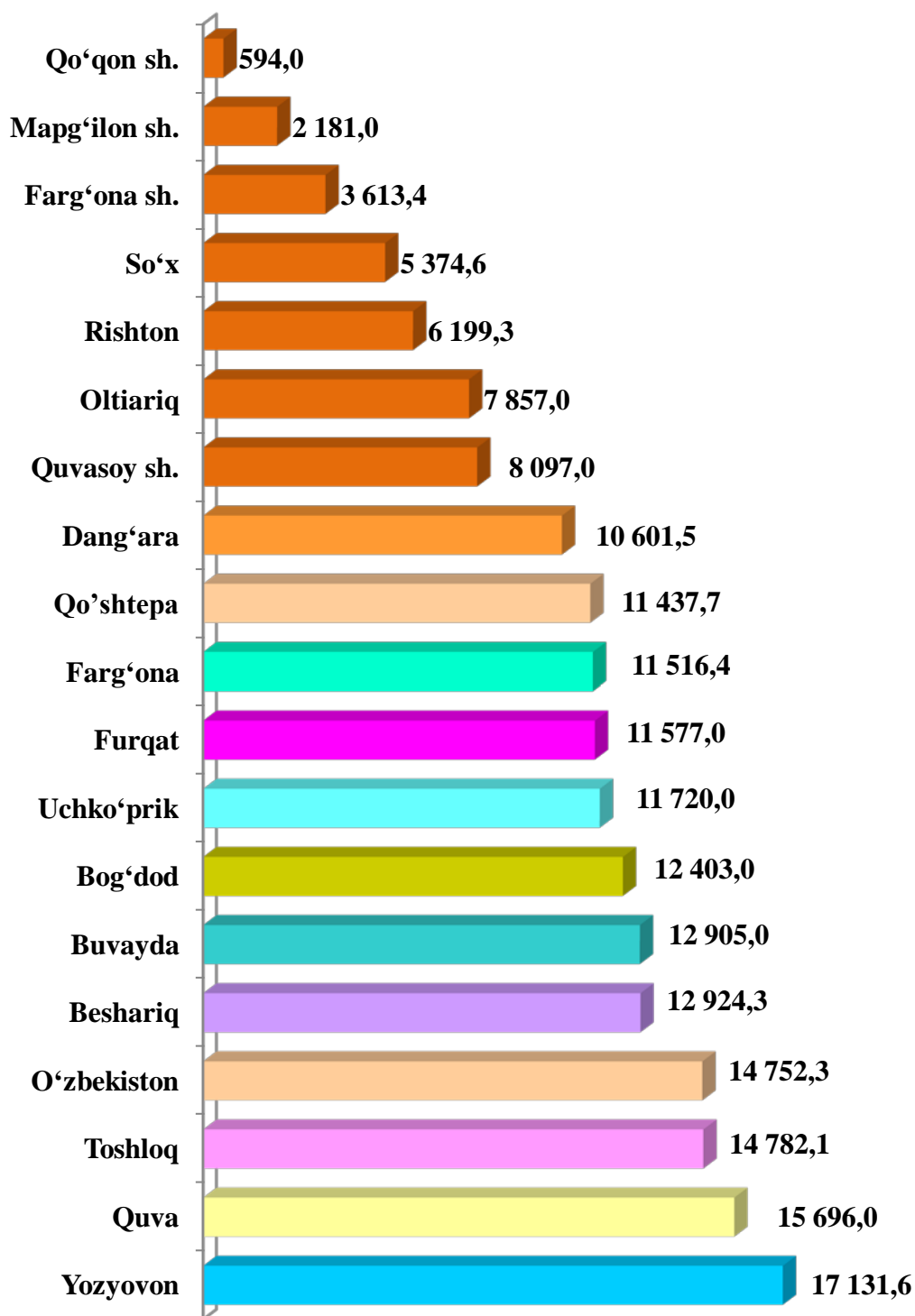
- Fermer xo'jaliklari
- Dehqon (shaxsiy yordamchi) xo'jaliklari
- Qishloq xo'jaligi faoliyatini amalga oshiruvchi tashkilotlar



2021 yining yanvar-iyun oylarida barcha toifadagi xo'jaliklar tomonidan 191 363 tonna kartoshka (2020 yilning yanvar-iyuniga nisbatan 2,3 %ga ko'p) ishlab chiqarildi. Kartoshka ishlab chiqarish ko'rsatkichlarini xo'jaliklar toifalari bo'yicha tahlil qilinganda, kartoshka ishlab chiqarish umumiy hajmidan 95,2 % dehqon (shaxsiy yordamchi) xo'jaliklari hissasiga to'g'ri kelishini ko'rsatmoqda.

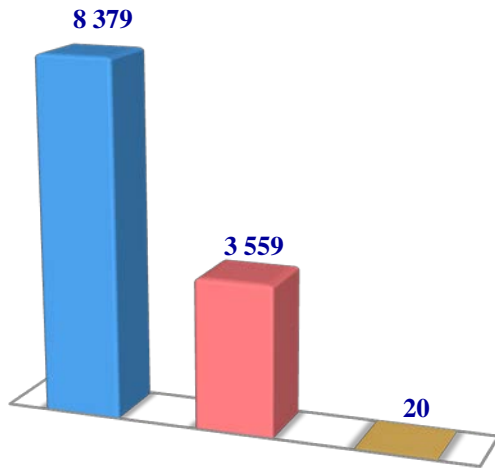


**Farg‘ona viloyati bo‘yicha
kartoshka etishtirish
hajmi, tonna**

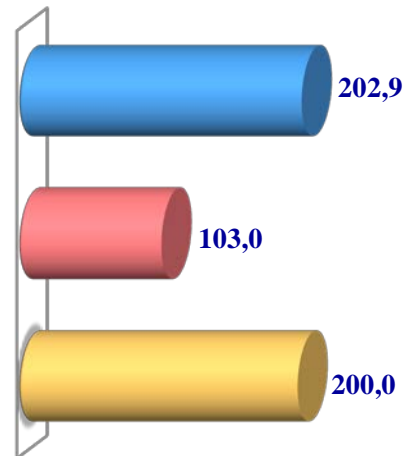


Poliz

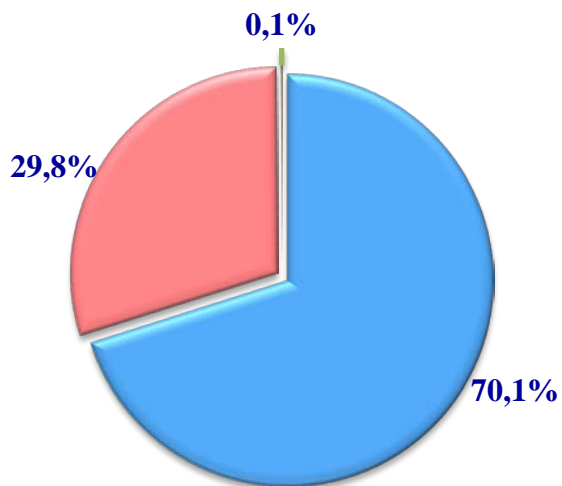
Hajmi, t.



O'sish sur'ati, %da



Ishlab chiqarilgan mahsulotning xo'jalik toifalari bo'yicha taqsimlanishi



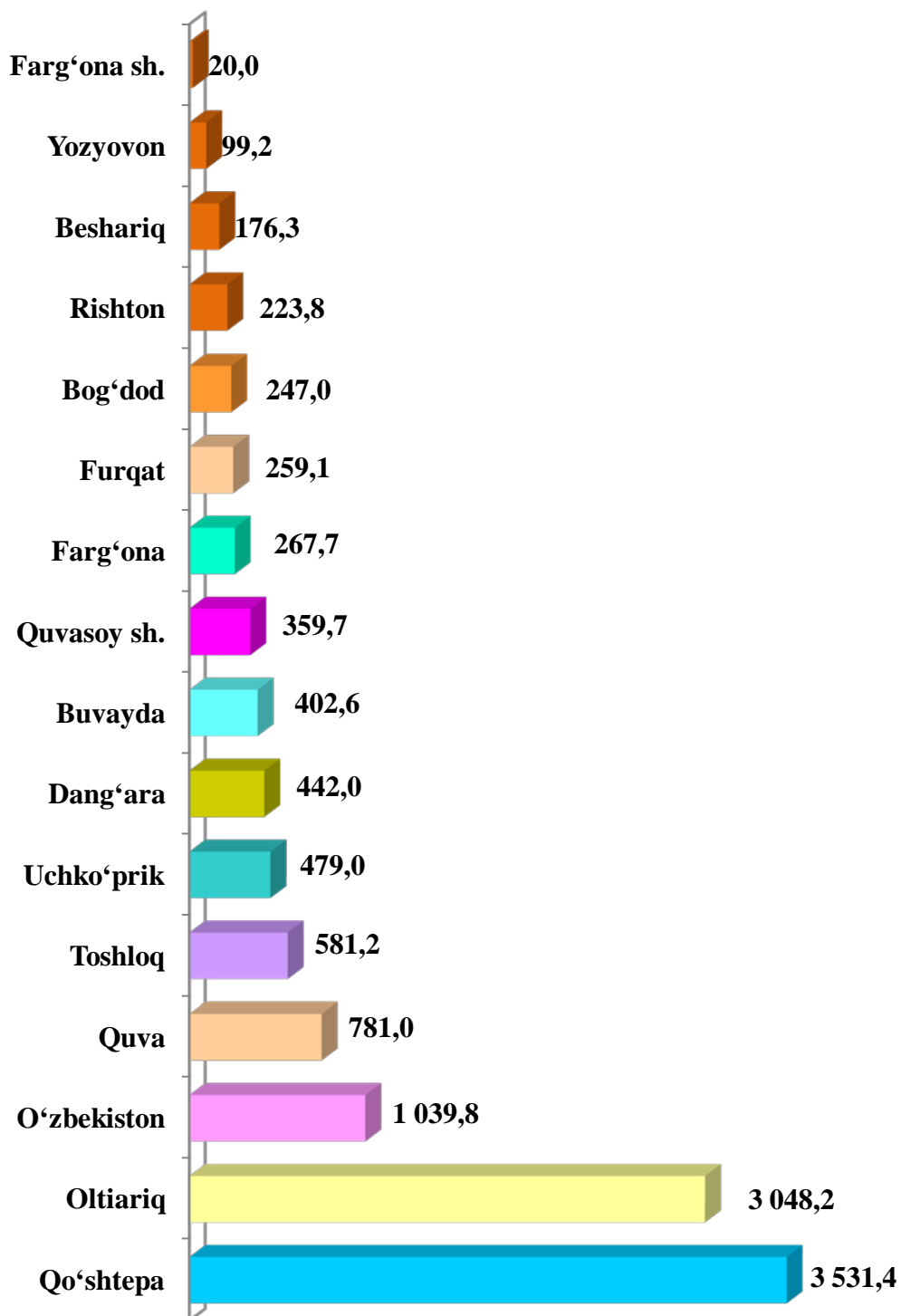
- Fermer xo'jaliklari
- Dehqon (shaxsiy yordamchi) xo'jaliklari
- Qishloq xo'jaligi faoliyatini amalga oshiruvchi tashkilotlar



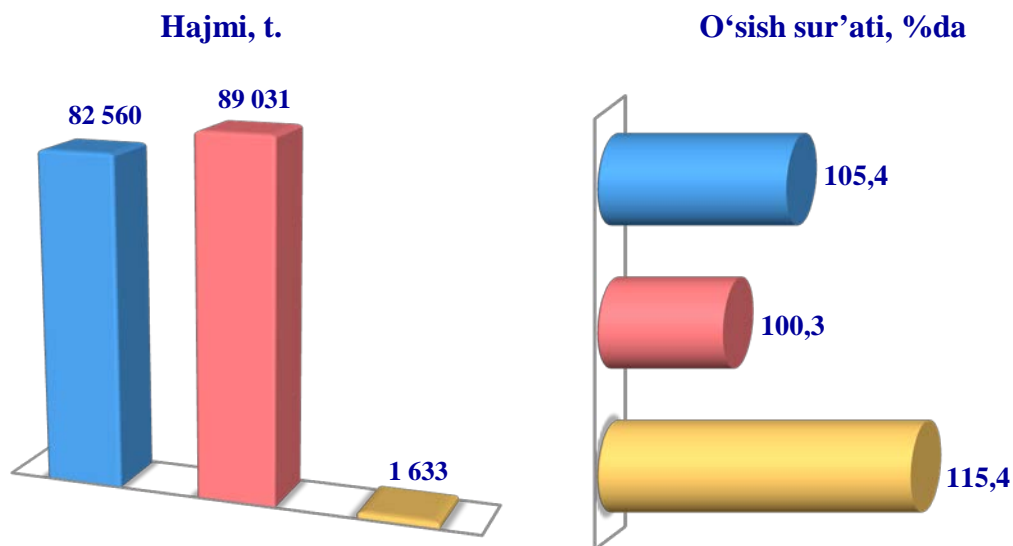
2021 yining yanvar-iyun oylarida barcha toifadagi xo'jaliklar tomonidan 11 958 tonna poliz (2020 yilning yanvar-iyuniga nisbatan 57,6 %ga ko'p) ishlab chiqarildi. Poliz ishlab chiqarish ko'rsatkichlarini xo'jaliklar toifalari bo'yicha tahlil qilinganda, poliz ishlab chiqarish umumiy hajmidan 70,1 % fermer xo'jaliklari hissasiga to'g'ri kelishini ko'rsatmoqda.



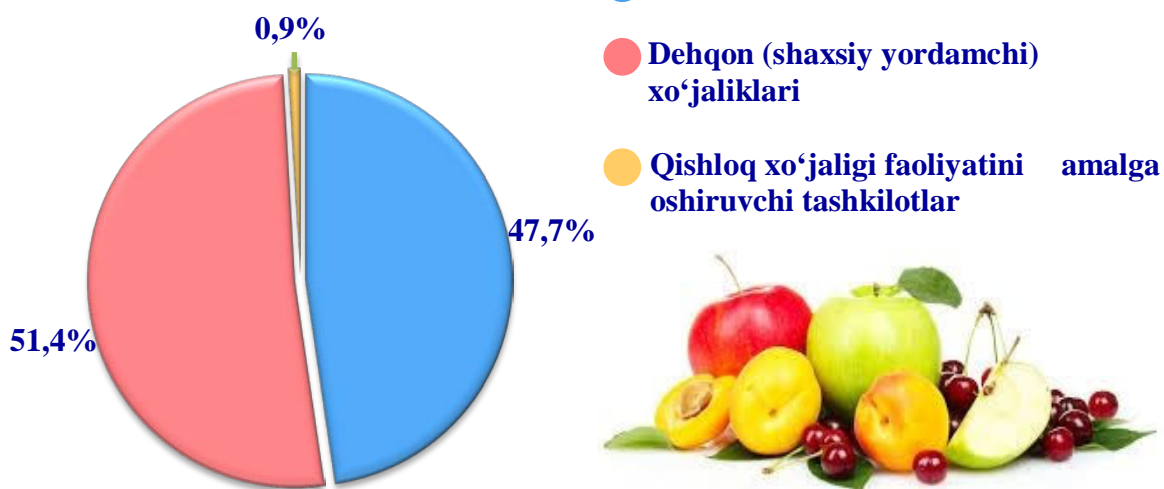
Farg‘ona viloyati bo‘yicha
poliz etishtirish
hajmi, tonna



Meva va rezevorlar



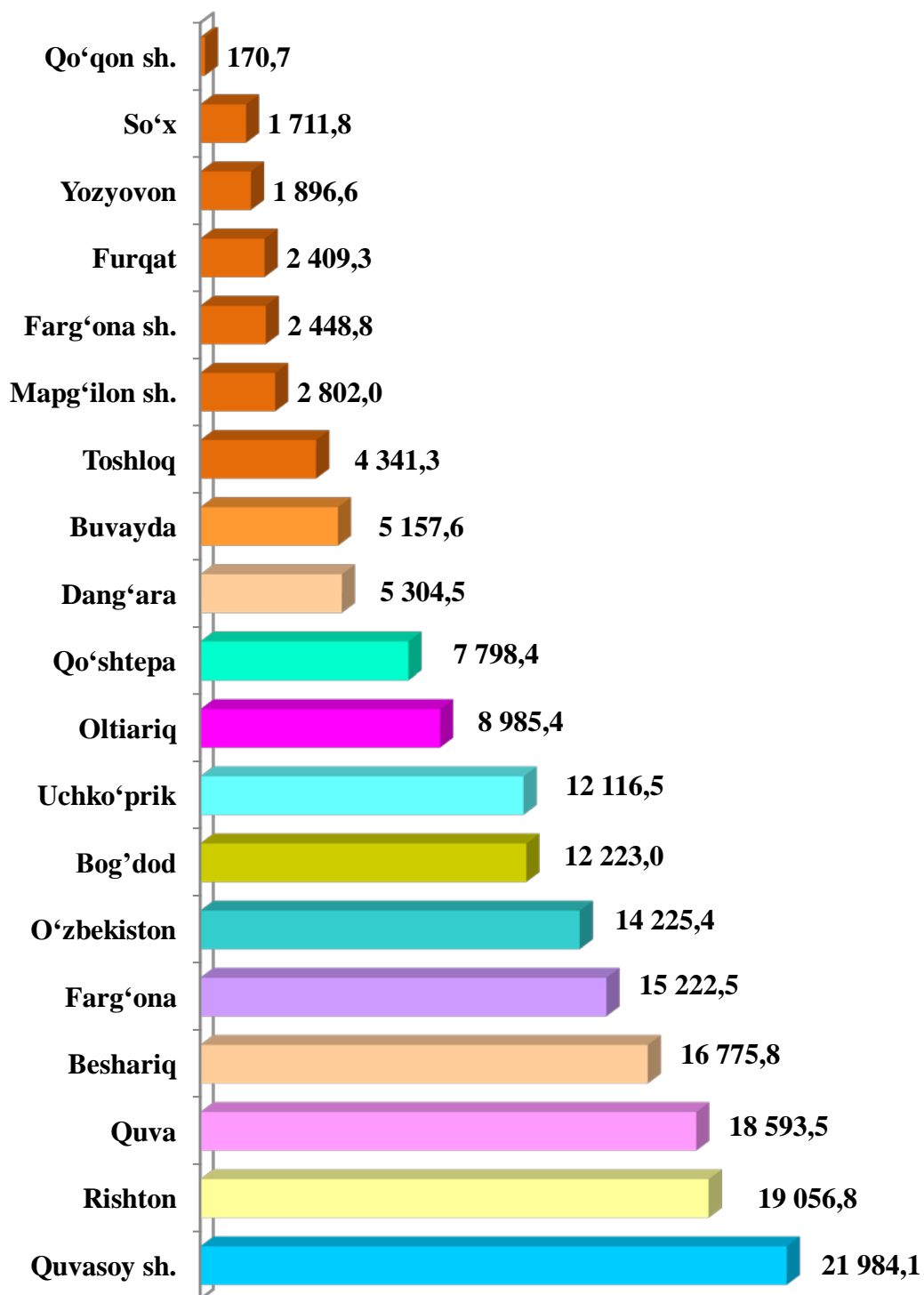
Ishlab chiqarilgan mahsulotning xo'jalik toifalari bo'yicha taqsimlanishi



2021 yiningl yanvar-iyun oylarida barcha toifadagi xo'jaliklar tomonidan 173224 tonna meva va rezevorlar (2020 yilning yanvar- iyuniga nisbatan 2,8 %ga ko'p) ishlab chiqarildi. Meva va rezevorlar ishlab chiqarish ko'rsatkichlarini xo'jaliklar toifalari bo'yicha tahlil qilinganda, meva va rezevorlar ishlab chiqarish umumiy hajmidan 51,4 % dehqon (shaxsiy yordamchi) xo'jaliklari hissasiga to'g'ri kelishini ko'rsatmoqda.

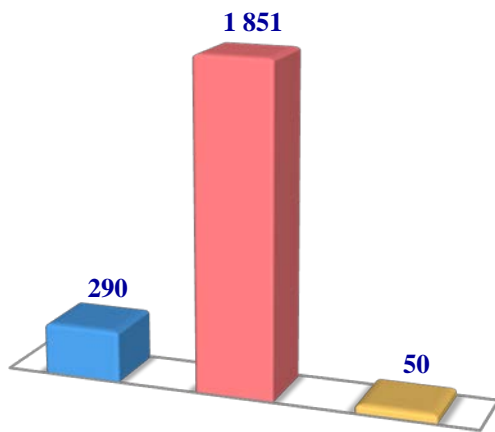


**Farg'ona viloyati bo'yicha
meva va rezevorlar etishtirish
hajmi, tonna**

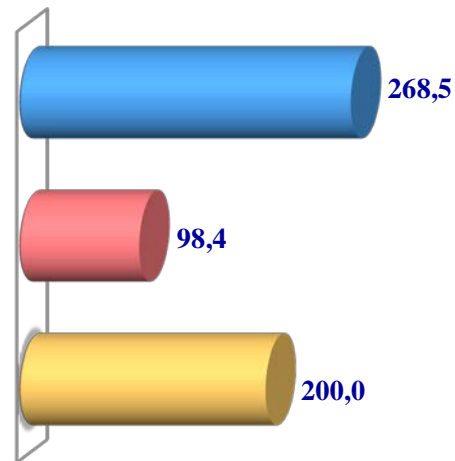


Uzum

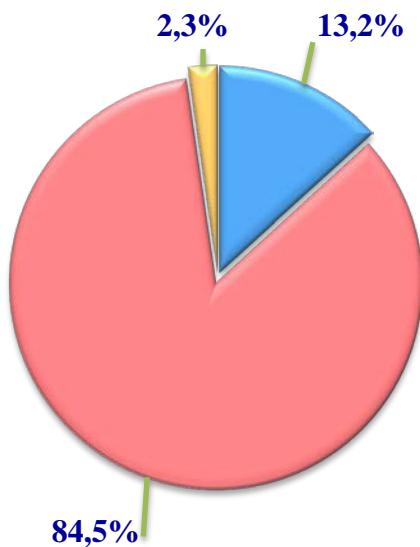
Hajmi, t.



O'sish sur'ati, %da



Ishlab chiqarilgan mahsulotning xo'jalik toifalari bo'yicha taqsimlanishi




- Fermer xo'jaliklari
- Dehqon (shaxsiy yordamchi) xo'jaliklari
- Qishloq xo'jaligi faoliyatini amalga oshiruvchi tashkilotlar



2021 yilning yanvar-iyun oylarida barcha toifadagi xo'jaliklar tomonidan 2 191 tonna uzum (2020 yilning yanvar-iyuniga nisbatan 2,8 %ga ko'p) ishlab chiqarildi. Uzum ishlab chiqarish ko'rsatkichlarini xo'jaliklar toifalari bo'yicha tahlil qilinganda, uzum ishlab chiqarish umumiy hajmidan 84,5 % dehqon (shaxsiy yordamchi) xo'jaliklari hissasiga to'g'ri kelishini ko'rsatmoqda.



**Farg‘ona viloyati bo‘yicha
uzum etishtirish
hajmi, tonna**



**2021 yining yanvar-iyun oylarida dehqonchilik
mahsulotlarini etishtirish**

	<i>tonna</i>	<i>O'sish sur'ati, %da</i>
Don jami	554 156	105,2
<i>shu jumladan:</i>		
Fermer xo'jaliklari	514 922	104,5
Dehqon (aholining shaxsiy yordamchi) xo'jaliklari	14 707	99,3
Qishloq xo'jaligi faoliyatini amalga oshiruvchi tashkilotlar	24 527	128,3
shundan boshqali don	535 147	106,8
<i>shu jumladan:</i>		
Fermer xo'jaliklari	510 316	106,0
Dehqon (aholining shaxsiy yordamchi) xo'jaliklari	304	67,3
Qishloq xo'jaligi faoliyatini amalga oshiruvchi tashkilotlar	24 527	128,3
SHu jamladan bug'doy	529 415	105,7
<i>shu jumladan:</i>		
Fermer xo'jaliklari	504 584	104,8
Dehqon (aholining shaxsiy yordamchi) xo'jaliklari	304	67,3
Qishloq xo'jaligi faoliyatini amalga oshiruvchi tashkilotlar	24 527	128,3
Kartoshka	191 363	102,3
<i>shu jumladan:</i>		
Fermer xo'jaliklari	5870	214,1
Dehqon (aholining shaxsiy yordamchi) xo'jaliklari	182 260	100,6
Qishloq xo'jaligi faoliyatini amalga oshiruvchi tashkilotlar	3 233	105,0
Sabzavotlar jami	415 051	106,3

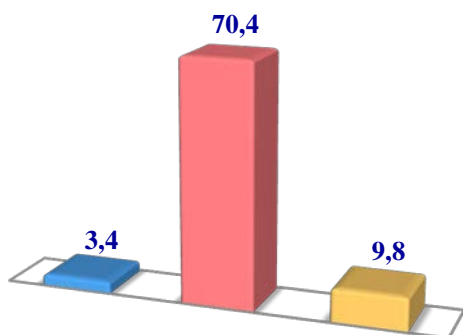
	<i>tonna</i>	<i>O'sish sur'ati, %da</i>
<i>shu jumladan:</i>		
Fermer xo'jaliklari	28 655	220,5
Dehqon (aholining shaxsiy yordamchi) xo'jaliklari	383 433	102,3
Qishloq xo'jaligi faoliyatini amalga oshiruvchi tashkilotlar	2 963	100,1
Poliz	11 958	157,6
<i>shu jumladan:</i>		
Fermer xo'jaliklari	8 379	202,9
Dehqon (aholining shaxsiy yordamchi) xo'jaliklari	3 559	103,0
Qishloq xo'jaligi faoliyatini amalga oshiruvchi tashkilotlar	20	
Meva va rezavorlar	173 224	102,8
<i>shu jumladan:</i>		
Fermer xo'jaliklari	82 560	105,4
Dehqon (aholining shaxsiy yordamchi) xo'jaliklari	89 031	100,3
Qishloq xo'jaligi faoliyatini amalga oshiruvchi tashkilotlar	1 633	115,4
Uzum	2 191	110,2
<i>shu jumladan:</i>		
Fermer xo'jaliklari	290	268,5
Dehqon (aholining shaxsiy yordamchi) xo'jaliklari	1 851	98,4
Qishloq xo'jaligi faoliyatini amalga oshiruvchi tashkilotlar	50	

Chorvachilik

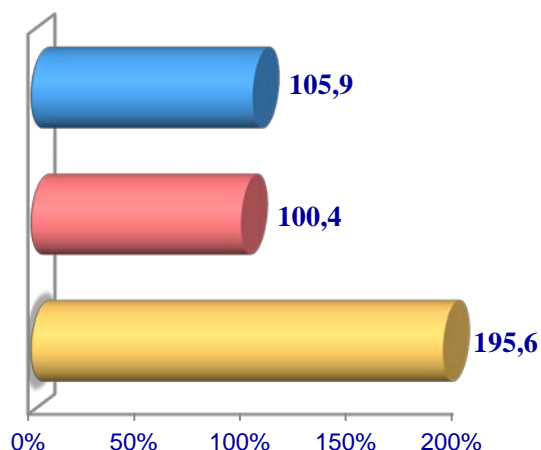
2021 yining yanvar-iyun oylarida chorvachilik mahsulotlarini ishlab chiqarish hajmi 5081,0 mlrd. soʻmni yoki 2020 yilning mos davriga nisbatan 104,2 %ni tashkil qildi. Ishlab chiqarilgan qishloq xoʻjaligi mahsulotlarining umumiy hajmida chorvachilik mahsulotlarining ulushi 45,2 %ni tashkil etdi.

Goʻsht (tirik vaznda)

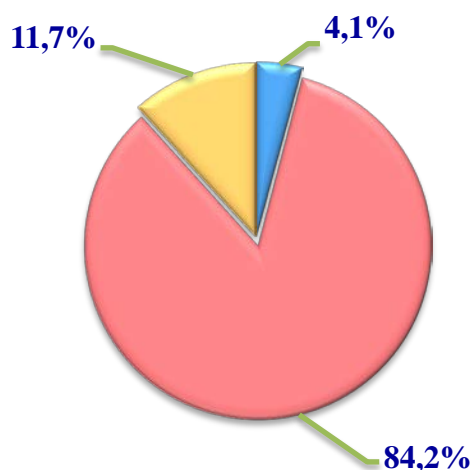
Hajmi, ming t.



Oʻsish surʻati, %da



Ishlab chiqarilgan mahsulotning xoʻjalik toifalari boʻyicha taqsimlanishi



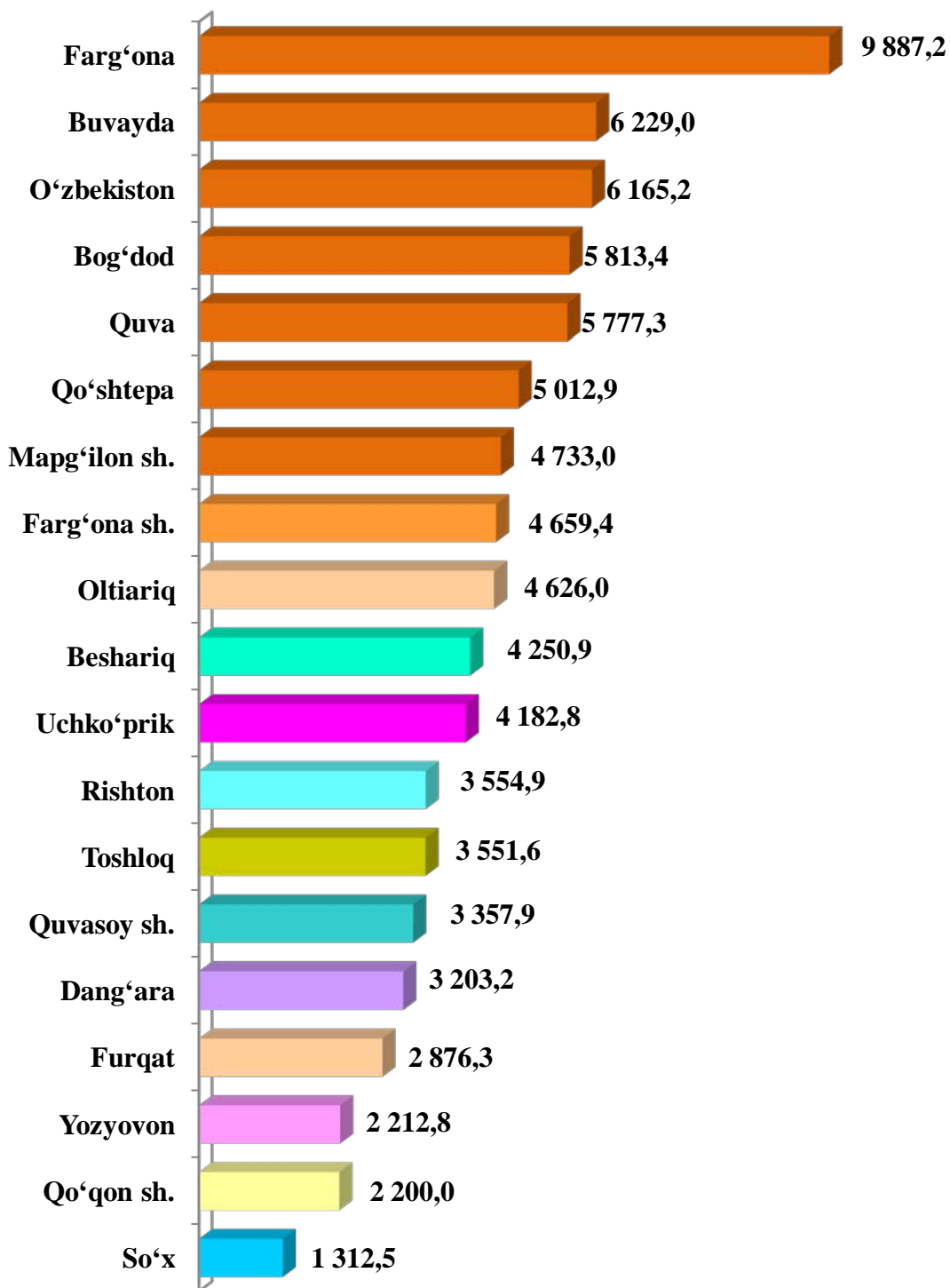
- Fermer xoʻjaliklari
- Dehqon (shaxsiy yordamchi) xoʻjaliklari
- Qishloq xoʻjaligi faoliyatini amalga oshiruvchi tashkilotlar



2021 yining yanvar-iyun oylarida barcha toifadagi xoʻjaliklar tomonidan tirik vaznda 83,6 ming tonna goʻsht (2020 yilning yanvar-iyuniga nisbatan 6,7 %ga koʻp) ishlab chiqarildi. Goʻsht ishlab chiqarish koʻrsatkichlari xoʻjaliklar toifalari boʻyicha tahlil etilganda, goʻsht ishlab chiqarish umumiy hajmidan 84,2 % dehqon (shaxsiy yordamchi) xoʻjaliklari hissasiga toʻgʻri kelganini qayd etish zarur.

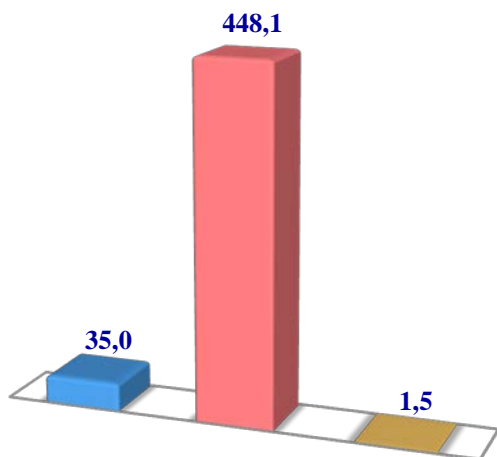


**Farg‘ona viloyati bo‘yicha
go‘sh t (tirik vaznda)
etishtirish hajmi, tonna**

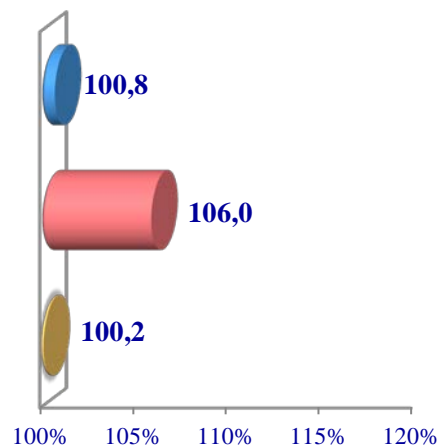


Sut

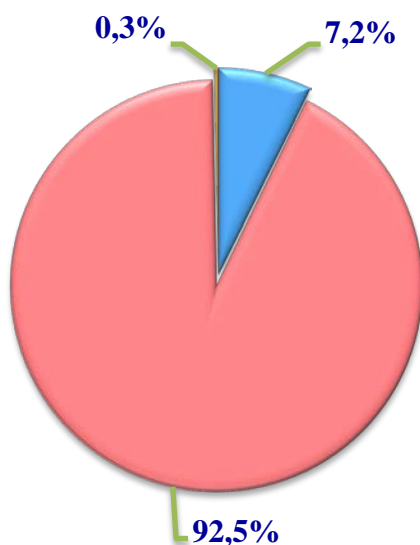
Hajmi, ming t.



O'sish sur'ati, %da



Ishlab chiqarilgan mahsulotning xo'jalik toifalari bo'yicha taqsimlanishi



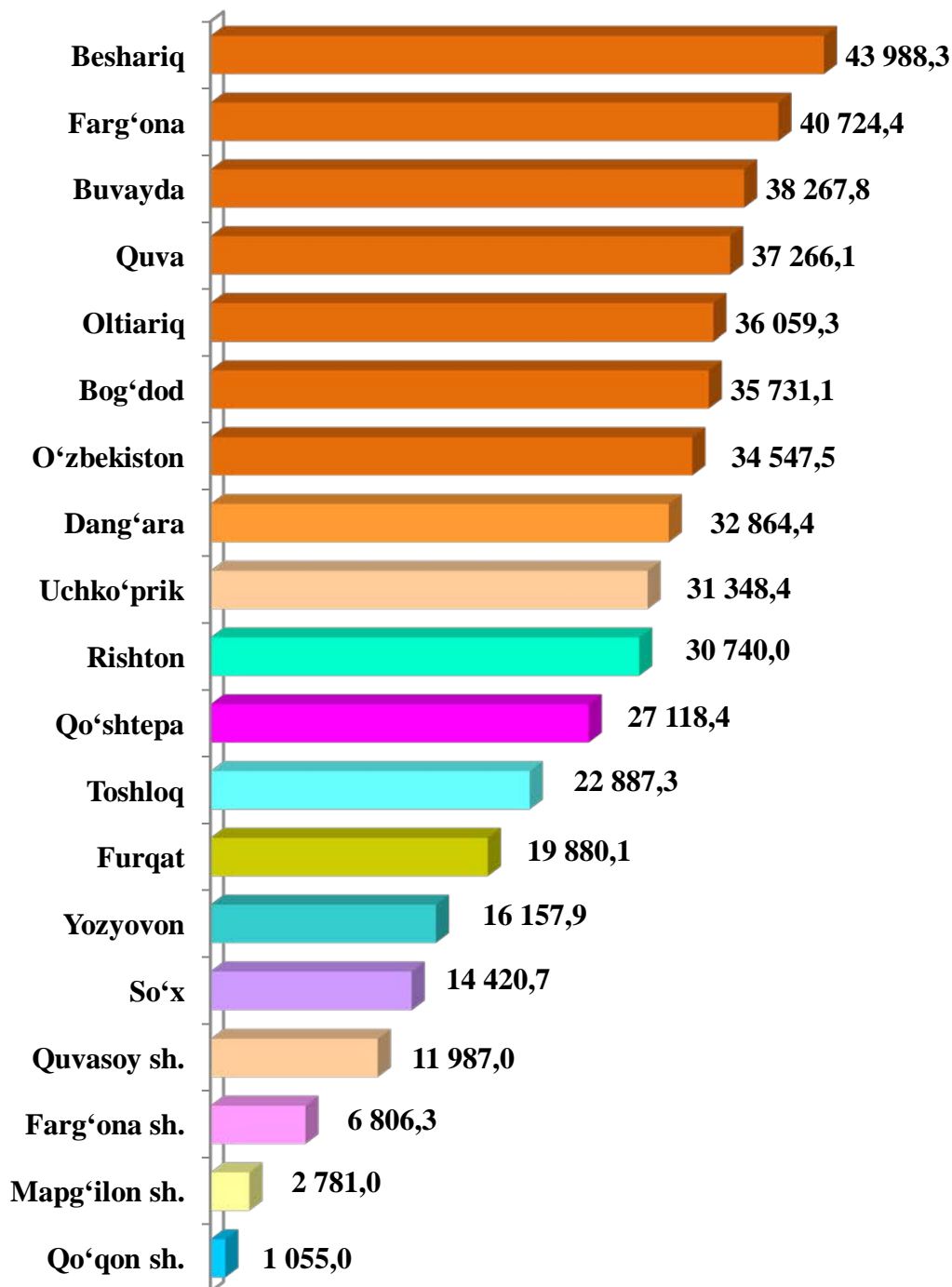
- Fermer xo'jaliklari
- Dehqon (shaxsiy yordamchi) xo'jaliklari
- Qishloq xo'jaligi faoliyatini amalga oshiruvchi tashkilotlar



2021 yining yanvar-iyun oylarida barcha toifadagi xo'jaliklar tomonidan 484,6 ming tonna sut (2020 yilning yanvar-iyuniga nisbatan 5,6 %ga ko'p) ishlab chiqarildi. Sut ishlab chiqarish ko'rsatkichlarini xo'jalik toifalari bo'yicha tahlil qilinganda, sut ishlab chiqarish umumiy hajmidan 92,5 % dehqon (shaxsiy yordamchi) xo'jaliklari hissasiga to'g'ri kelishini ko'rsatmoqda.

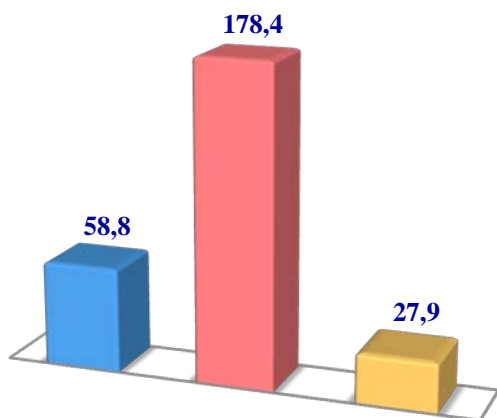


**Farg‘ona viloyati bo‘yicha
ishlab chiqarilgan
sut hajmi, tonna**

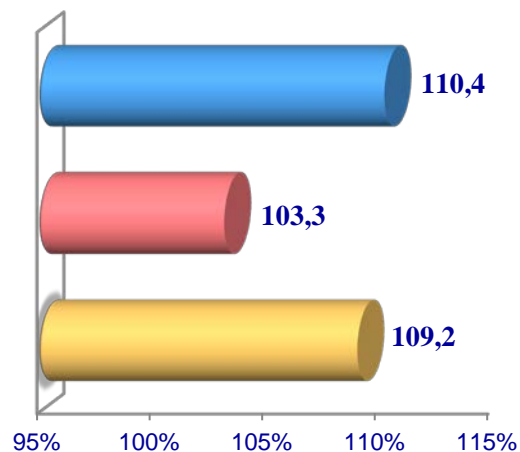


Tuxum

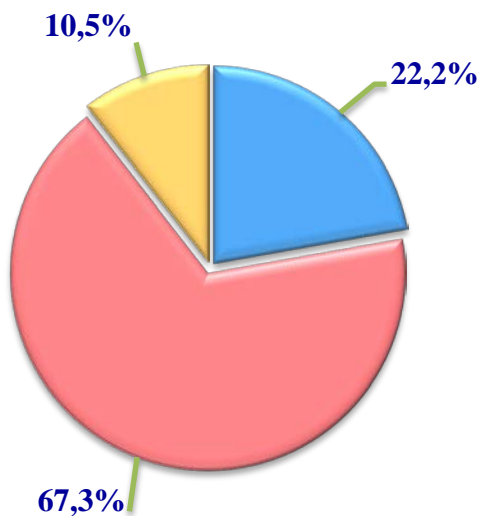
Hajmi, mln. dona



O'sish sur'ati, %da



Ishlab chiqarilgan mahsulotning xo'jalik toifalari bo'yicha taqsimlanishi



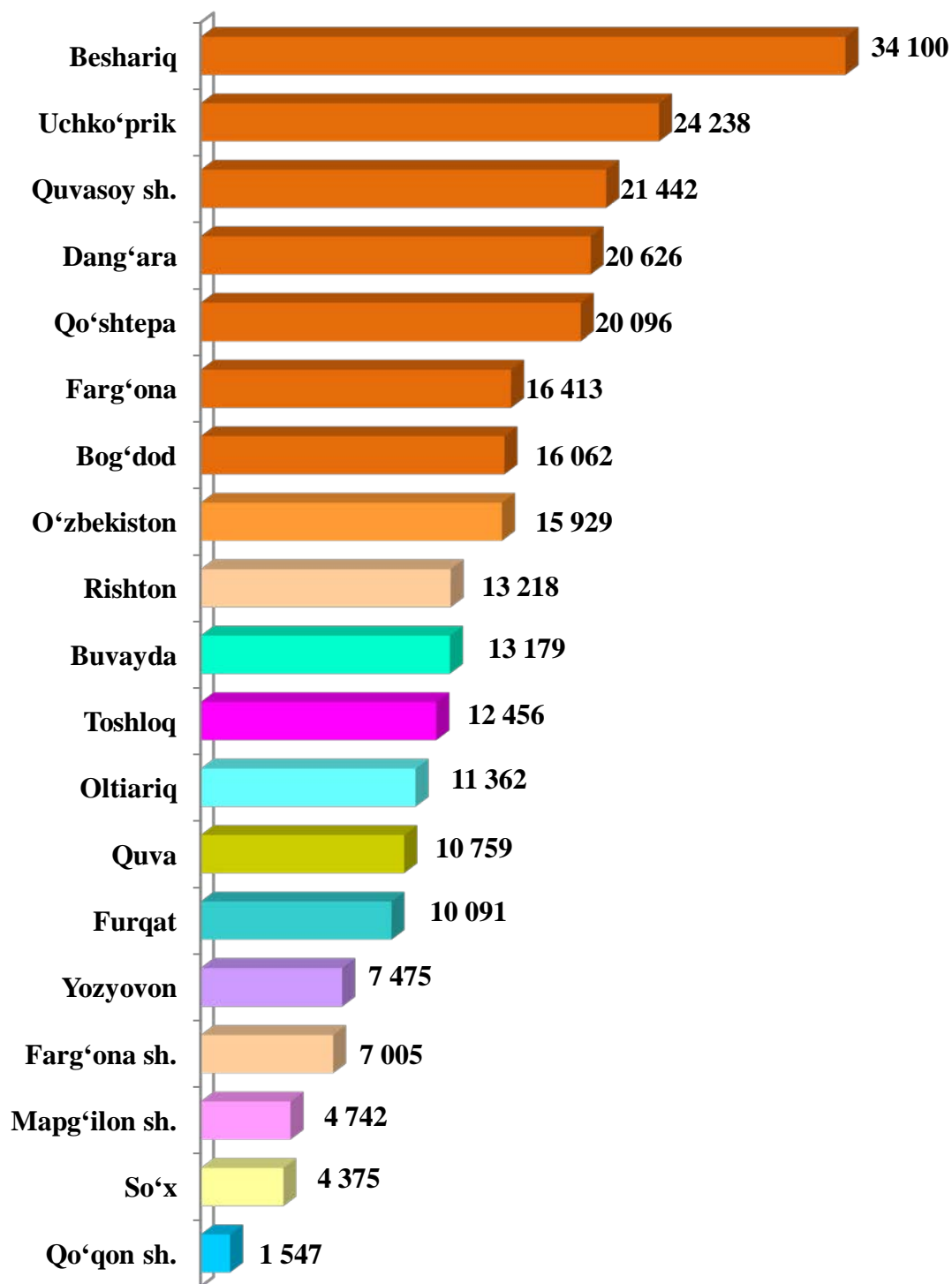
- Fermer xo'jaliklari
- Dehqon (shaxsiy yordamchi) xo'jaliklari
- Qishloq xo'jaligi faoliyatini amalga oshiruvchi tashkilotlar



2021 yilning yanvar-iyun oylarida barcha toifadagi xo'jaliklar tomonidan 265,1 mln. dona tuxum (2020 yilning yanvar-iyuniga nisbatan 5,4 %ga ko'p) ishlab chiqarildi. Tuxum ishlab chiqarish ko'rsatkichlari xo'jalik toifalari bo'yicha tahlil etilganda, tuxum ishlab chiqarish umumiy hajmidan 67,3 % dehqon (shaxsiy yordamchi) hissasiga to'g'ri keldi.

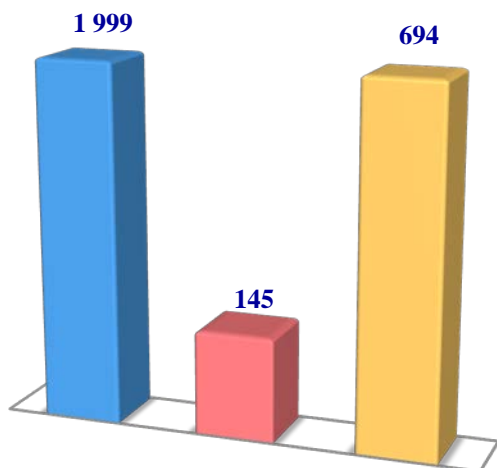


Farg‘ona viloyati bo‘yicha
olingan tuxum
hajmi, ming dona

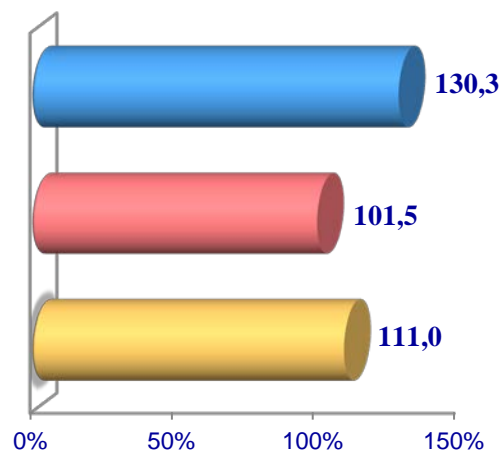


Baliq

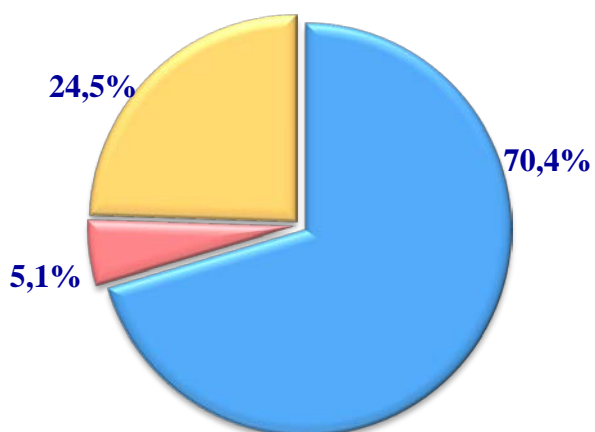
Hajmi, t.



O'sish sur'ati. %da




Ishlab chiqarilgan mahsulotning xo'jalik toifalari bo'yicha taqsimlanishi



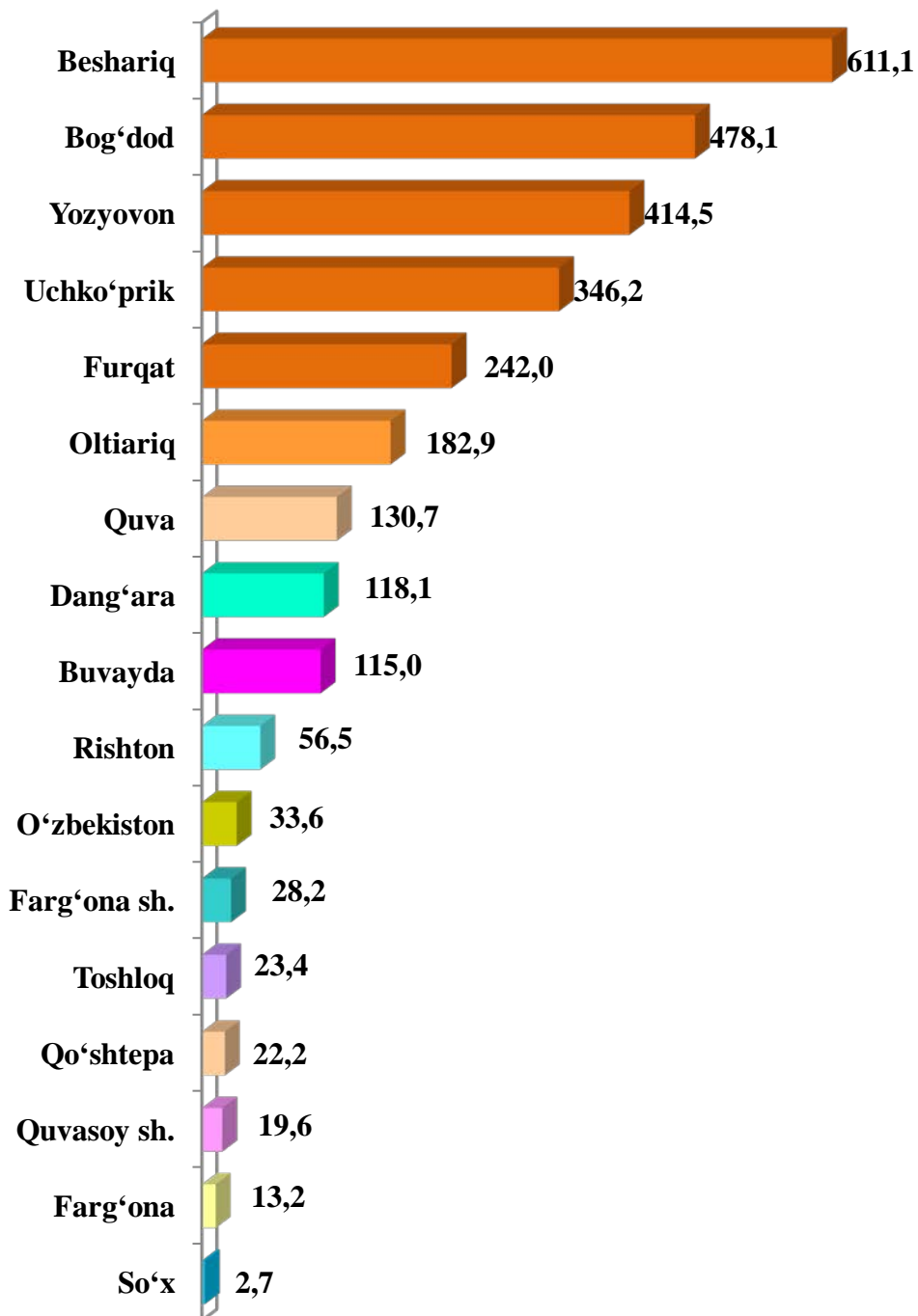
- Fermer xo'jaliklari
- Dehqon (shaxsiy yordamchi) xo'jaliklari
- Qishloq xo'jaligi faoliyatini amalga oshiruvchi tashkilotlar



2021 yining yanvar-iyun oylarida barcha toifadagi xo'jaliklar tomonidan 2838 tonna (2020 yilning yanvar-iyuniga nisbatan 23,2 %ga ko'p) baliq ovlandi. Ovlangan baliqlar xo'jalik toifalari bo'yicha tahlil qilinganda, ovlangan baliq umumiy hajmidan 70,4 % fermer xo'jaliklari hissasiga to'g'ri kelganini ta'kidlash lozim.



Farg‘ona viloyati bo‘yicha
ovlangan baliq
hajmi, tonna



**2021 yilning yanvar-iyun oylarida ishlab chiqarilgan
chorvachilik mahsulotlari**

	<i>Miqdori</i>	<i>o‘shish sur‘ati, %da</i>
Go‘sh t (tirik vaznda), ming tonna	83 606	106,7
<i>shu jumladan:</i>		
Fermer xo‘jaliklari	3 407	105,9
Dehqon (aholining shaxsiy yordamchi) xo‘jaliklari	70 364	100,4
Qishloq xo‘jaligi faoliyatini amalga oshiruvchi tashkilotlar	9 835	195,6
Sut, ming tonna	484 631	105,6
<i>shu jumladan:</i>		
Fermer xo‘jaliklari	35 021	100,8
Dehqon (aholining shaxsiy yordamchi) xo‘jaliklari	448 133	106,0
Qishloq xo‘jaligi faoliyatini amalga oshiruvchi tashkilotlar	1 477	100,2
Tuxum, mln. dona	265 115	105,4
<i>shu jumladan:</i>		
Fermer xo‘jaliklari	58 781	110,4
Dehqon (aholining shaxsiy yordamchi) xo‘jaliklari	178 380	103,3
Qishloq xo‘jaligi faoliyatini amalga oshiruvchi tashkilotlar	27 954	109,2

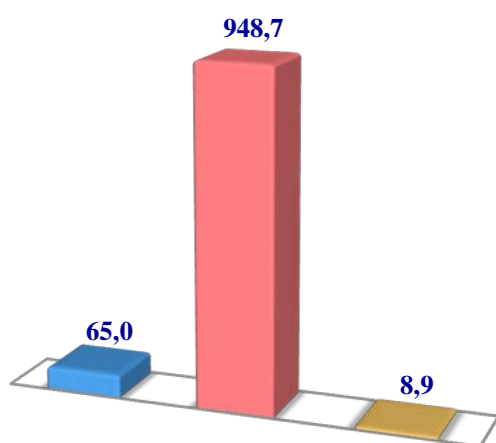
Chorva mollari va parrandalar bosh soni

2021 yilning 1 iyul holatiga ko'ra, yirik shoxli qoramollarning umumiy bosh soni 1 022,6 ming taga etdi.

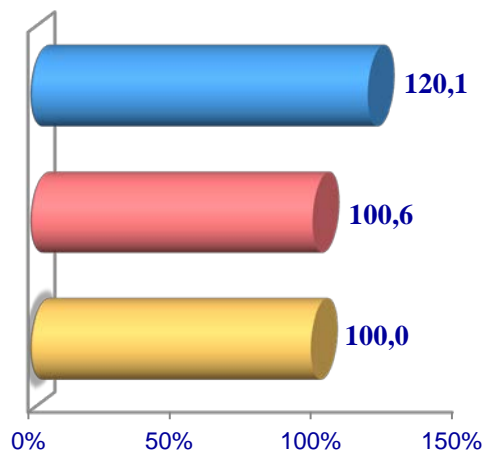
2020 yilning mos davri bilan solishtirilganda, barcha toifadagi xo'jaliklarda yirik shoxli qoramollar bosh soni – 16,2 ming taga (1,6 %) ko'paydi.

Yirik shoxli qoramollar

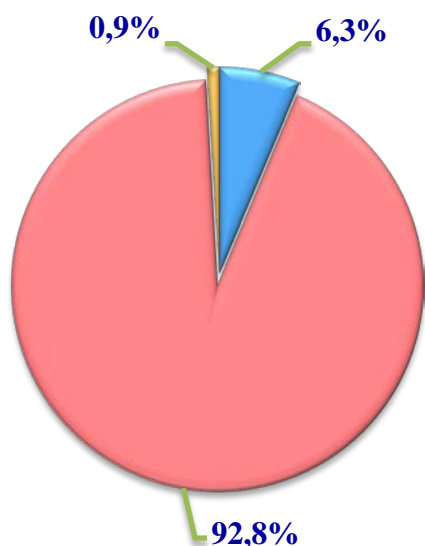
Soni, ming bosh



O'sish sur'ati, %da



Bosh sonining xo'jalik toifalari bo'yicha taqsimlanishi



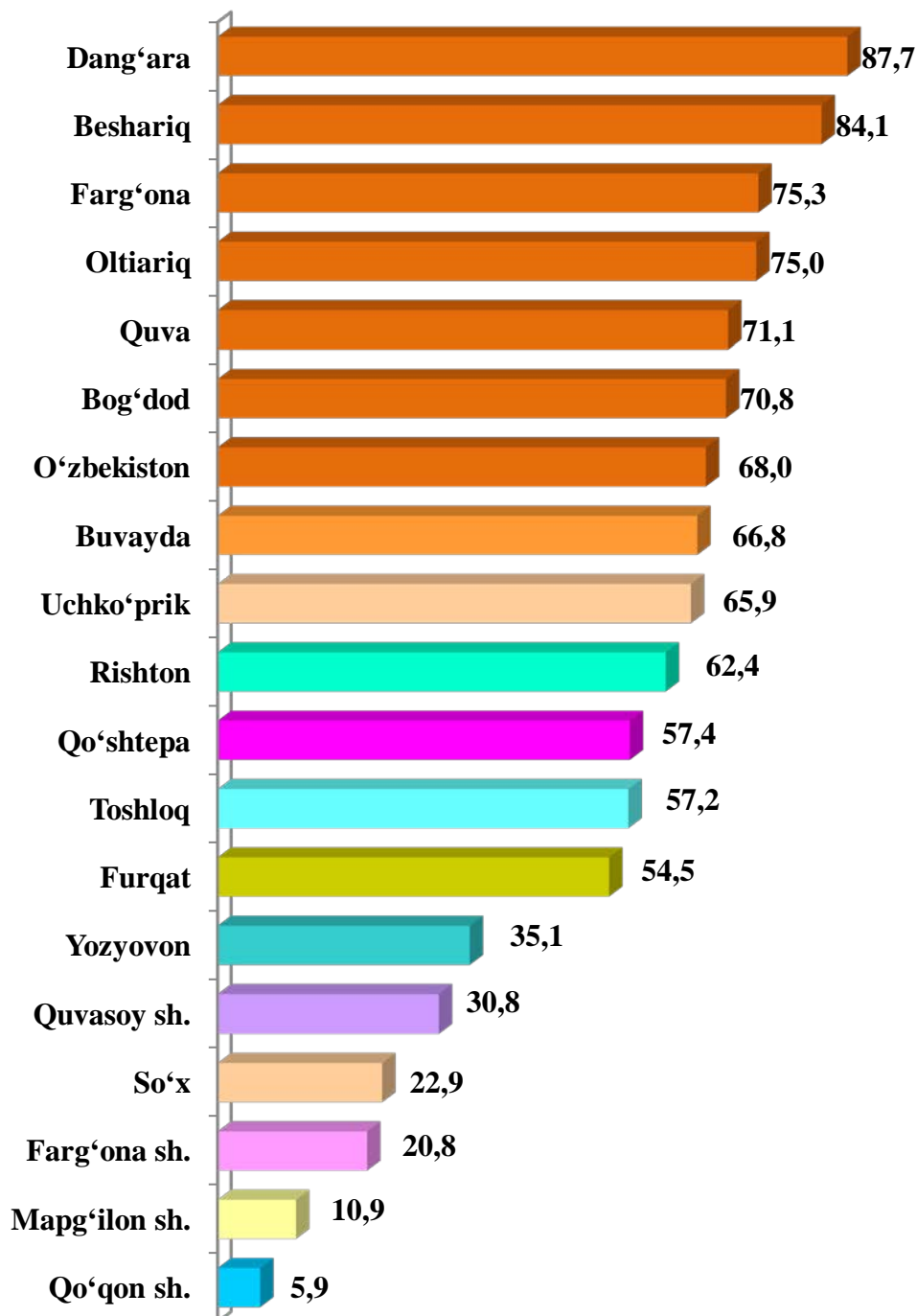
- Fermer xo'jaliklari
- Dehqon (shaxsiy yordamchi) xo'jaliklari
- Qishloq xo'jaligi faoliyatini amalga oshiruvchi tashkilotlar



2021 yilning 1 iyul holatiga ko'ra, yirik shoxli qoramollar bosh soni to'g'risidagi ma'lumotlar xo'jalik toifalari bo'yicha tahlil etilganda, jami yirik shoxli qoramollarning 92,8 % dehqon (shaxsiy yordamchi) xo'jaliklariga to'g'ri kelishi kuzatildi.



**Fargʻona viloyati boʻyicha
yirik shoxli qoramollarning
umumiy bosh soni, ming bosh**

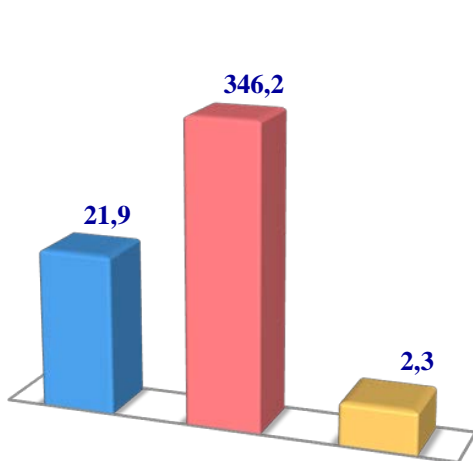


2021 yilning 1 iyul holatiga ko'ra, sigirlarning umumiy bosh soni 370,4 ming taga etdi.

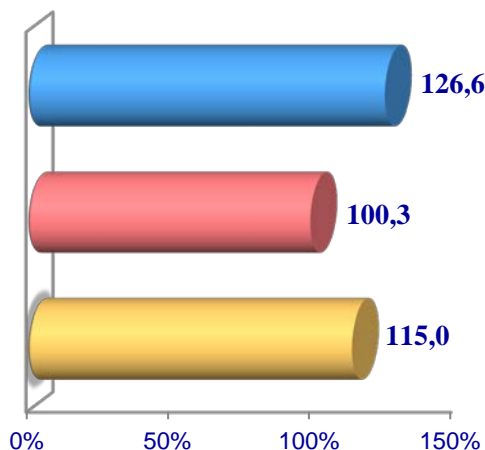
2020 yilning mos davri bilan solishtirilganda, barcha toifadagi xo'jaliklarda sigirlar bosh soni – 6,1 ming taga (1,7 %) ko'paydi.

Sigirlar

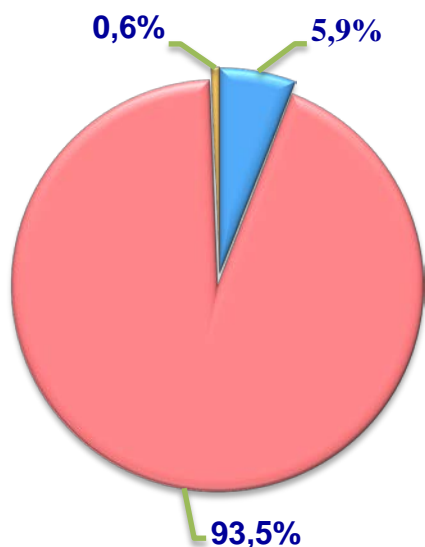
Soni, ming bosh



O'sish sur'ati, % da




**Bosh soning
xo'jalik toifalari
bo'yicha taqsimlanishi**



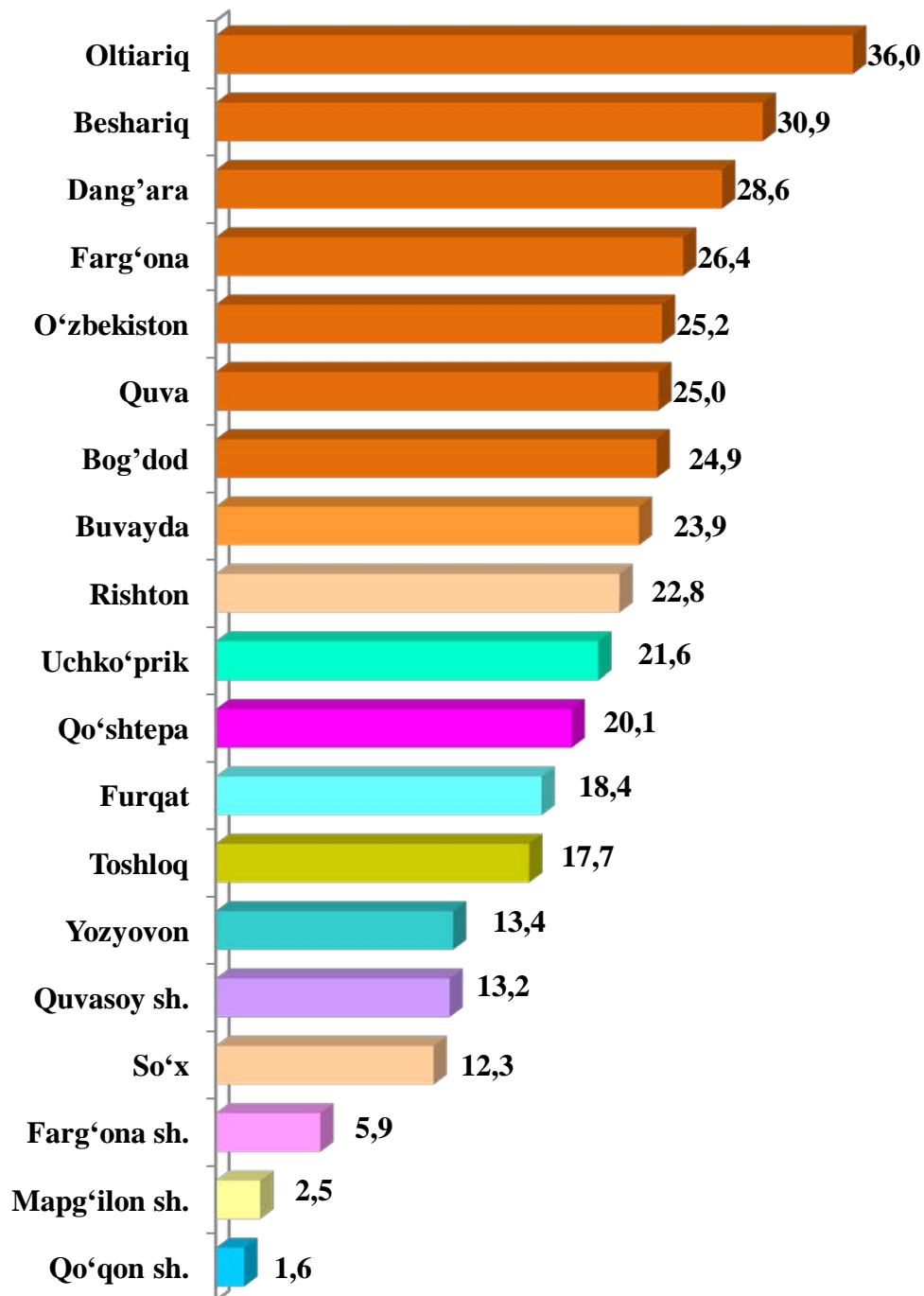
- Fermer xo'jaliklari
- Dehqon (shaxsiy yordamchi) xo'jaliklari
- Qishloq xo'jaligi faoliyatini amalga oshiruvchi tashkilotlar



2021 yilning 1 iyul holatiga ko'ra, sigirlarning bosh soni to'g'risidagi ma'lumotlar xo'jalik toifalari bo'yicha tahlil etilganda, sigirlarning 93,5 % dehqon (shaxsiy yordamchi) xo'jaliklariga to'g'ri kelishi kuzatildi.



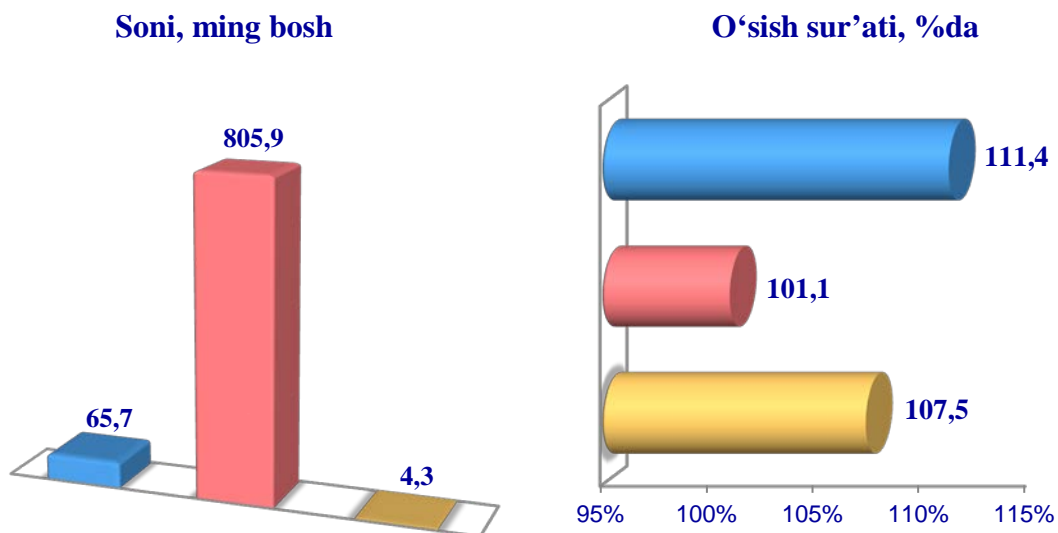
**Farg‘ona viloyati
bo‘yicha sigirlarning
umumiy bosh soni,
ming bosh**



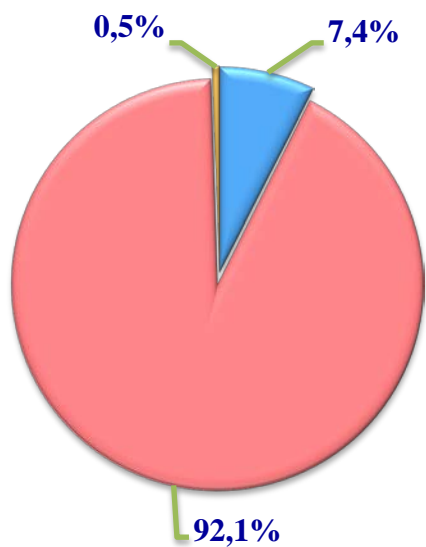
2021 yilning 1 iyul holatiga ko‘ra, qo‘y va echkilarning umumiy bosh soni 884,5 ming taga etdi.

2020 yilning mos davri bilan solishtirilganda, barcha toifadagi xo‘jaliklarda qo‘y va echkilar bosh soni – 15,6 ming taga (1,8 %) ko‘paydi.

Qo‘y va echkilar



Bosh sonining xo‘jalik toifalari bo‘yicha taqsimlanishi



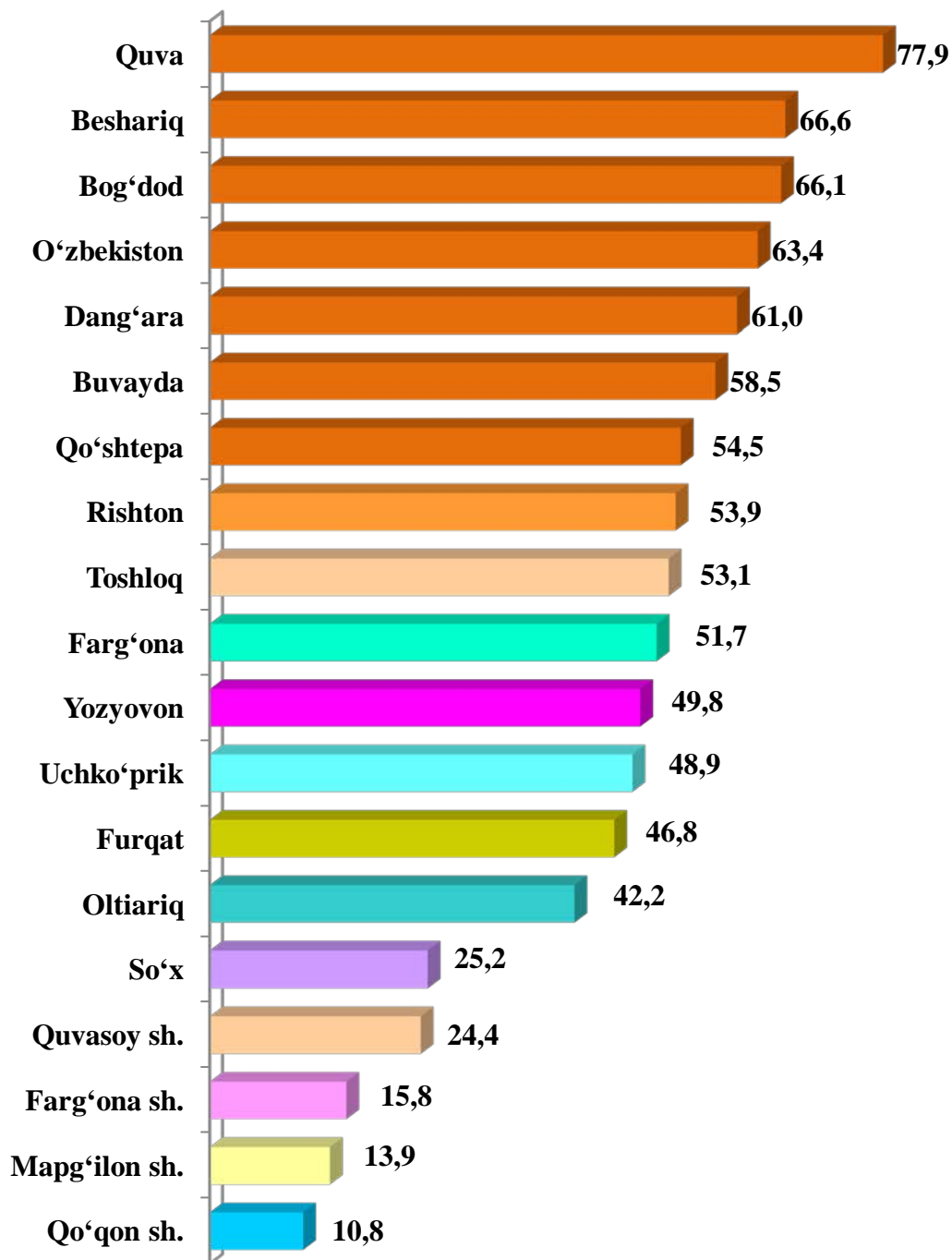
- Fermer xo‘jaliklari
- Dehqon (shaxsiy yordamchi) xo‘jaliklari
- Qishloq xo‘jaligi faoliyatini amalga oshiruvchi tashkilotlar



2021 yilning 1 iyul holatiga ko‘ra, qo‘y va echkilar bosh soni to‘g‘risidagi ma‘lumotlar xo‘jalik toifalari bo‘yicha tahlil etilganda, jami qo‘y va echkilarning 92,1 % dehqon (shaxsiy yordamchi) xo‘jaliklariga to‘g‘ri kelishi kuzatildi.



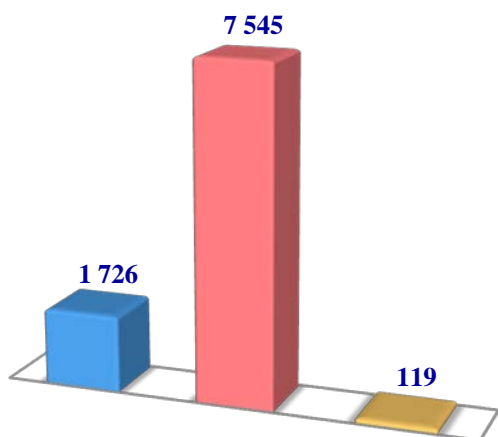
**Farg‘ona viloyati bo‘yicha
qo‘y va echkilarning
umumiy bosh soni,
ming bosh**



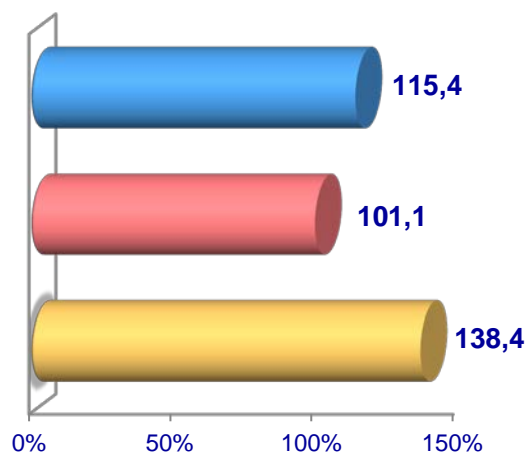
2021 yilning 1 iyul holatiga ko'ra, otlarning umumiy bosh soni 9 390 taga etdi.
2020 yilning mos davri bilan solishtirilganda, barcha toifadagi xo'jaliklarda otlar bosh soni – 342 taga (3,8 %) ko'paydi.

Otlar

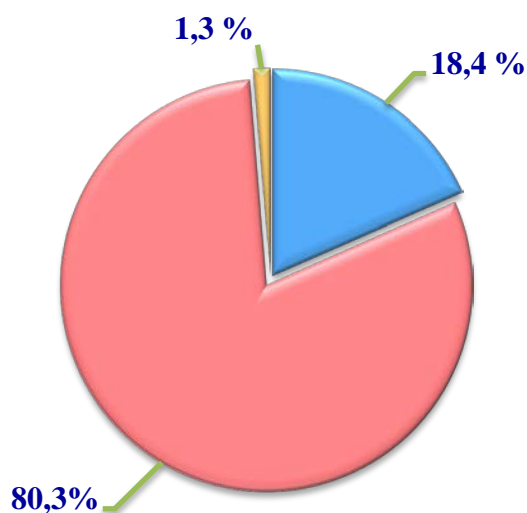
Soni, bosh



O'sish sur'ati, %da



Bosh sonining xo'jalik toifalari bo'yicha taqsimlanishi



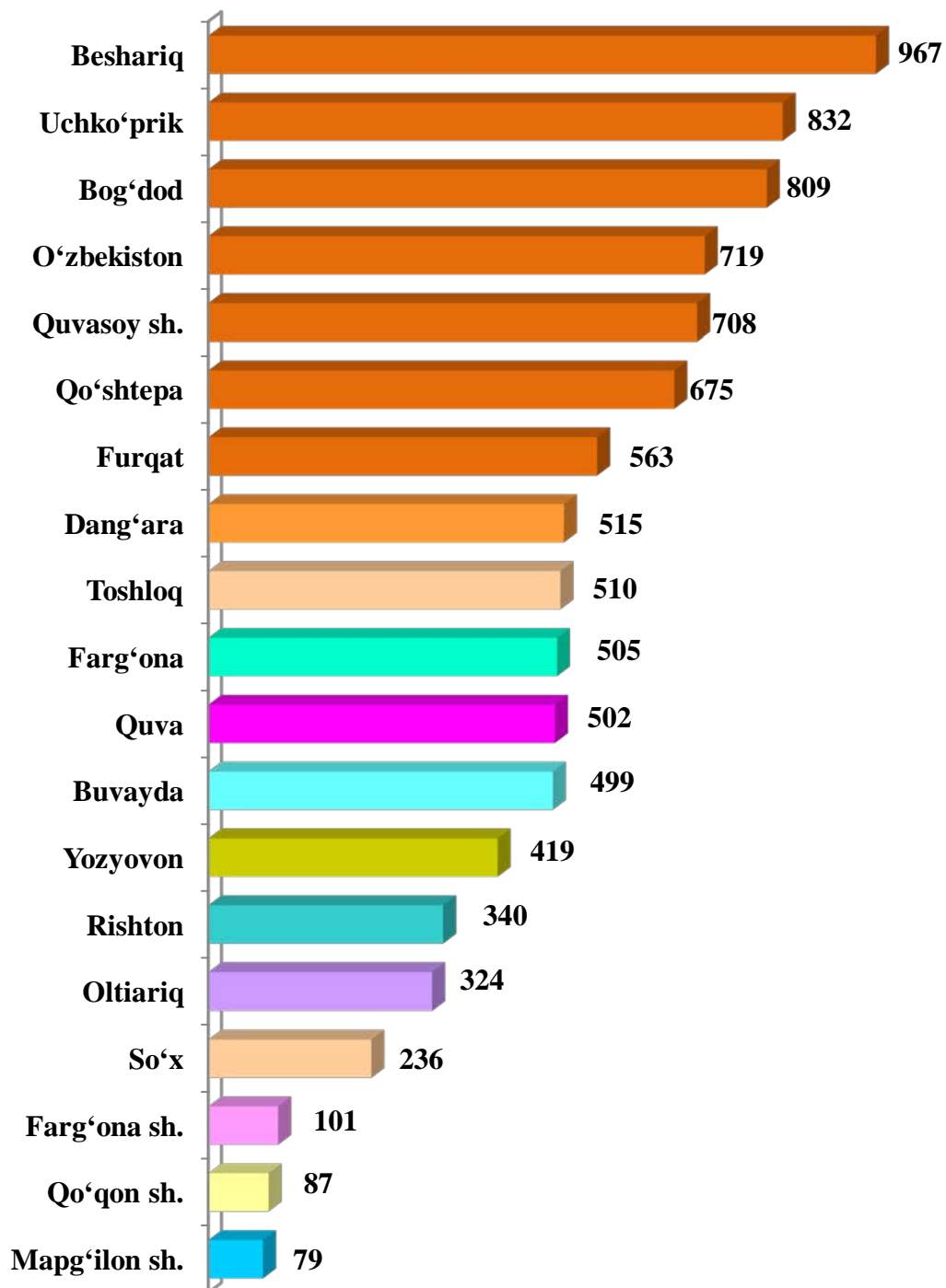
- Fermer xo'jaliklari
- Dehqon (shaxsiy yordamchi) xo'jaliklari
- Qishloq xo'jaligi faoliyatini amalga oshiruvchi tashkilotlar



2021 yilning 1 iyul holatiga ko'ra, otlar bosh soni to'g'risidagi ma'lumotlar xo'jalik toifalari bo'yicha tahlil etilganda, otlarning 80,3 % dehqon (shaxsiy yordamchi) xo'jaliklariga to'g'ri kelishi kuzatildi.



Farg'ona viloyati
bo'yicha otlarning
umumiy bosh soni, bosh

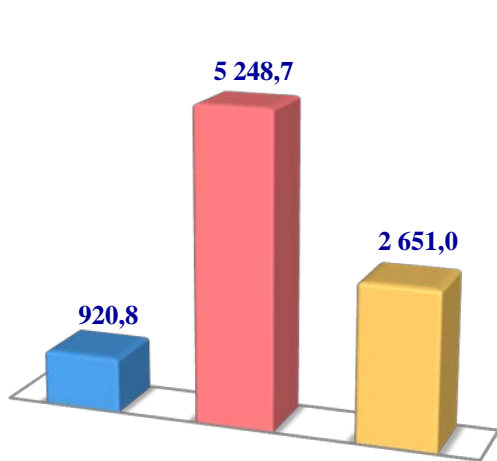


2021 yilning 1 iyul holatiga ko'ra, parrandalarning umumiy bosh soni 8 820,5 ming taga etdi.

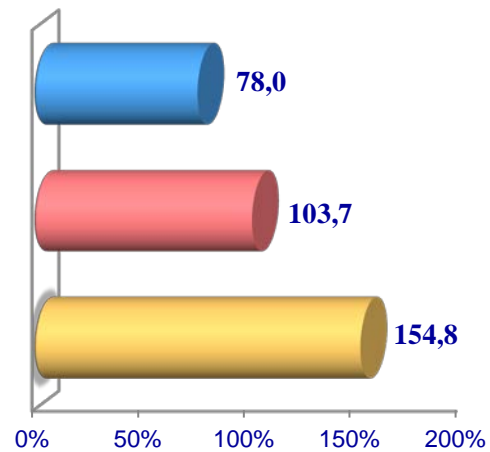
2020 yilning mos davri bilan solishtirilganda, barcha toifadagi xo'jaliklarda parrandalar bosh soni – 867,1 ming taga (110,9 %) ko'paydi.

Parrandalar

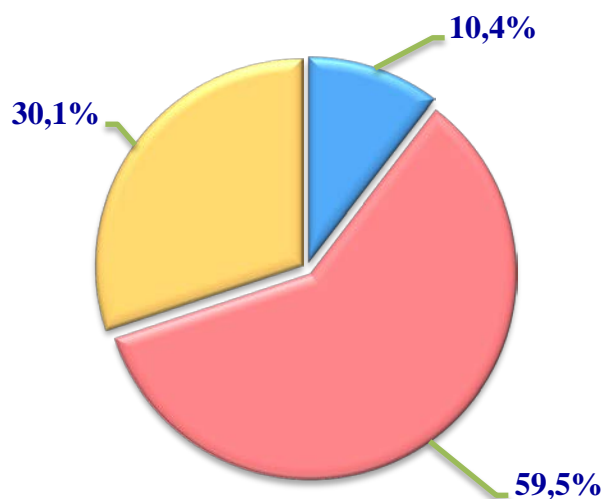
Soni, ming bosh



O'sish sur'ati, %da



**Bosh sonining
xo'jalik toifalari
bo'yicha taqsimlanishi**



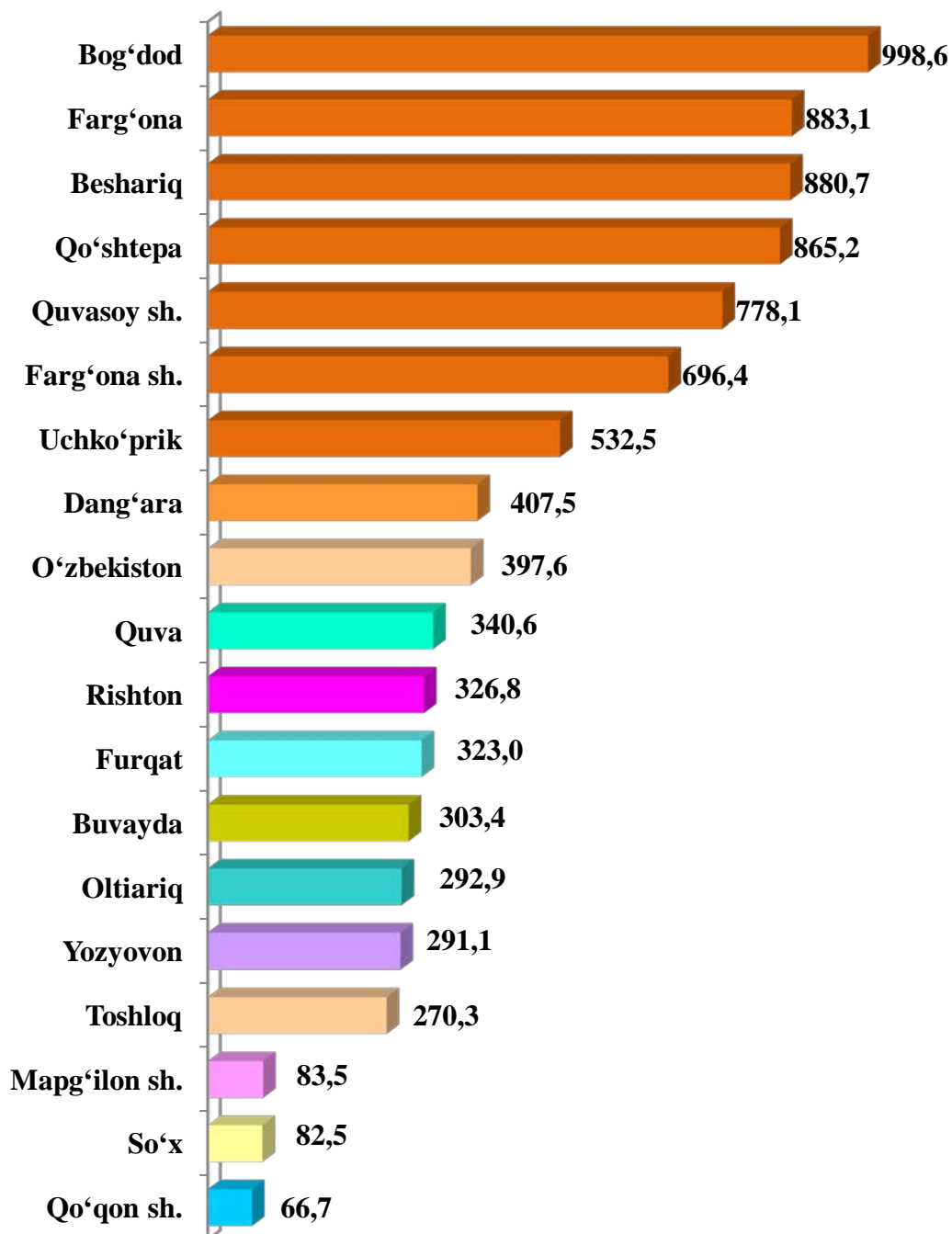
- Fermer xo'jaliklari
- Dehqon (shaxsiy yordamchi) xo'jaliklari
- Qishloq xo'jaligi faoliyatini amalga oshiruvchi tashkilotlar



2021 yilning 1 iyul holatiga ko'ra, parrandalar bosh soni to'g'risidagi ma'lumotlar xo'jalik toifalari bo'yicha tahlil etilganda, parrandalarning 59,5 % dehqon (shaxsiy yordamchi) xo'jaliklariga to'g'ri kelishi kuzatildi.



Fargʻona viloyati boʻyicha
parrandalarning
umumiy bosh soni,
ming bosh



**2021 yilning 1- iyul holatiga chorva mollari
va parrandalar bosh soni**

	<i>ming bosh</i>	<i>O'sish sur'ati, % da</i>
Yirik shohli qoramol	1 022,6	101,6
<i>shu jumladan:</i>		
Fermer xo'jaliklari	65,0	120,1
Dehqon (aholining shaxsiy yordamchi) xo'jaliklari	948,7	100,6
Qishloq xo'jaligi faoliyatini amalga oshiruvchi tashkilotlar	8,9	100,0
ulardan sigirlar	370,4	101,7
<i>shu jumladan:</i>		
Fermer xo'jaliklari	21,9	126,6
Dehqon (aholining shaxsiy yordamchi) xo'jaliklari	346,2	100,3
Qishloq xo'jaligi faoliyatini amalga oshiruvchi tashkilotlar	2,3	115,0
Qo'y va echkilar	884,5	101,8
<i>shu jumladan:</i>		
Fermer xo'jaliklari	65,7	111,4
Dehqon (aholining shaxsiy yordamchi) xo'jaliklari	814,5	101,1
Qishloq xo'jaligi faoliyatini amalga oshiruvchi tashkilotlar	4,3	107,5
Otlar	9,4	103,8

	<i>ming bosh</i>	<i>O'sish sur'ati, % da</i>
<i>shu jumladan:</i>		
Fermer xo'jaliklari	1,7	115,4
Dehqon (aholining shaxsiy yordamchi) xo'jaliklari	7,6	101,1
Qishloq xo'jaligi faoliyatini amalga oshiruvchi tashkilotlar	0,1	138,4
Parrandalar	8 820,5	110,9
<i>shu jumladan:</i>		
Fermer xo'jaliklari	920,8	78,0
Dehqon (aholining shaxsiy yordamchi) xo'jaliklari	5 248,7	103,7
Qishloq xo'jaligi faoliyatini amalga oshiruvchi tashkilotlar	2 651,0	154,8

IV. INVESTITSİYALAR VA QURILISH

2021 yil yanvar-iyun oylarida asosiy kapitalga kiritilgan investitsiyalarning umumiy hajmi milliy valyutada 5 923,9 mlrd. soʻmni (AQSH dollari ekvivalentidagi hajmi 0,56 mlrd. AQSH dollarini) yoki 2020 yilning mos davriga nisbatan oʻsish surʼati 112,7 %ni tashkil qildi.

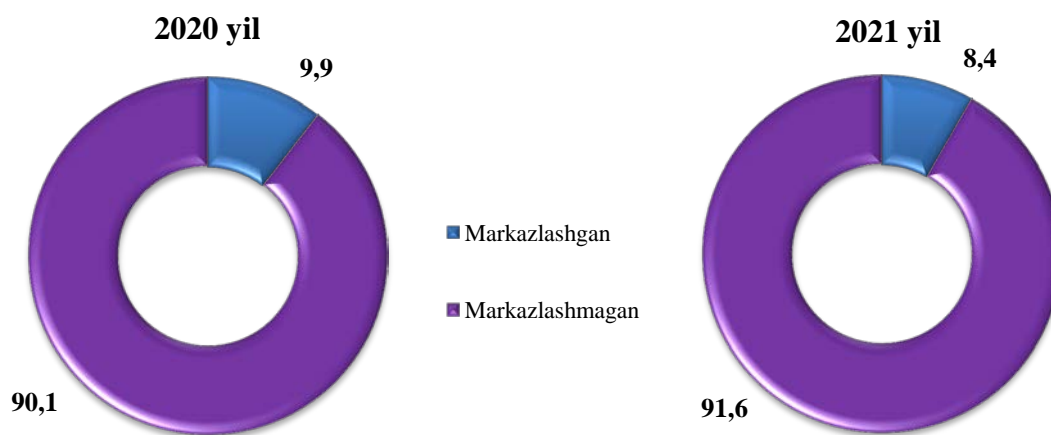
Moliyalashtirish manbalari boʻyicha asosiy kapitalga kiritilgan investitsiyalarning taqsimlanishi (2021 yil yanvar-iyun)

	Mrd. soʻm	oʻsish surʼati, %da	yakunga nisbatan % hisobida
Asosiy kapitalga kiritilgan investitsiyalar	5 923,9	112,7	100,0
<i>shu jumladan</i>			
Markazlashgan investitsiyalar:	499,2	96,9	8,4
byudjet mablagʻlari	283,7	80,2	4,8
Oʻzbekiston Respublikasi Moliya vazirligi huzuridagi Suv taʼminoti va kanalizatsiya tizimlarini rivojlantirish jamgʻarmasi	84,8	168,0	1,4
Tiklanish va taraqqiyot jamgʻarmasi	57,8	0,0	1,0
hukumat kafolati ostida chet el kreditlari	72,9	65,8	1,2
Markazlashmagan investitsiyalar	5 424,7	114,4	91,6
korxonalarining oʻz mablagʻlari	1 557,9	101,2	26,3
aholi mablagʻlari	761,7	111,8	12,9
toʻgʻridan-toʻgʻri xorijiy investitsiya va kreditlar	2 222,8	102,2	37,5
tijorat bank kreditlari va boshqa qarz mablagʻlari	882,3	254,1	14,9

Davlat byudjetidan ajratilgan investitsiyalar ijtimoiy sohani va hayotiy taʼminot tizimini qoʻllab quvvatlashga, Fargʻona viloyati infrastrukturasi rivojlantirishga qaratilgan manzilli investitsiya dasturlarini amalga oshirish uchun yoʻnaltirilgan.

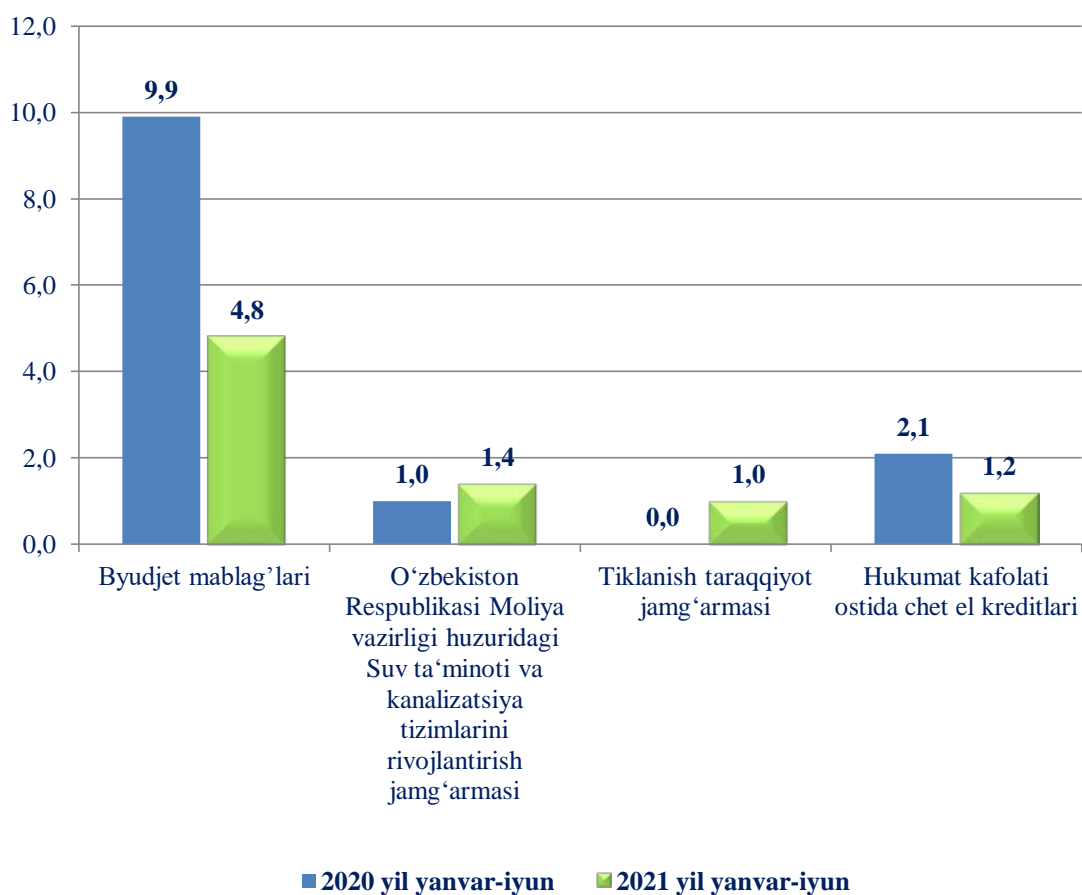
Asosiy kapitalga kiritilgan investitsiyalarda markazlashgan va markazlashmagan investitsiyalarning ulushlari

(yanvar-iyun umumiy xajmga nisbatan, %da)



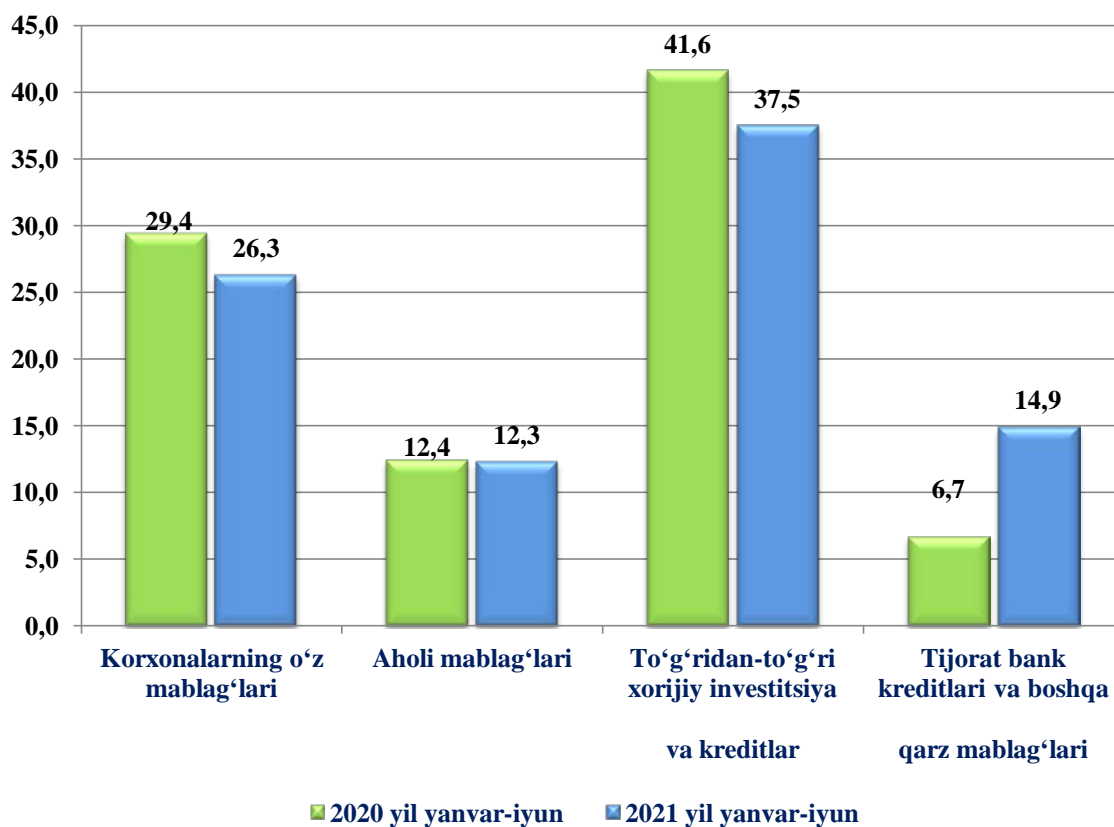
Asosiy kapitalga kiritilgan investitsiyalarning markazlashgan moliyalashtirish manbalari

(yanvar-iyun jami investitsiyalar hajmidagi ulushi, %da)



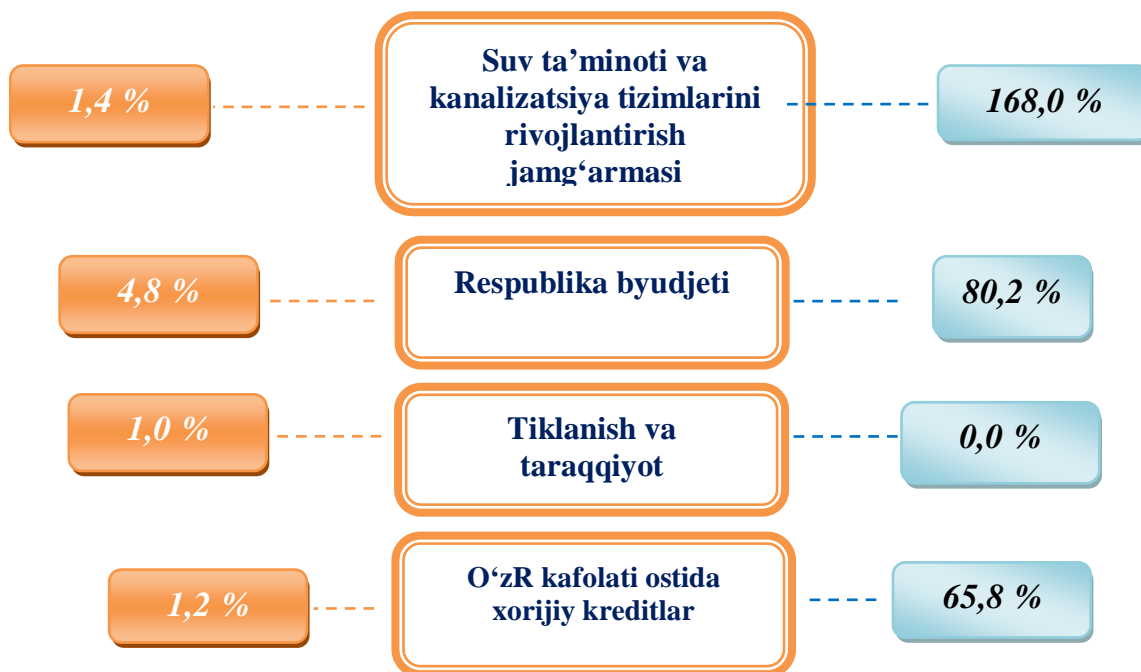
Asosiy kapitalga kiritilgan investitsiyalarning markazlashmagan moliyalashtirish manbalari

(yanvar-iyun jami investitsiyalar hajmidagi ulushi, %da)



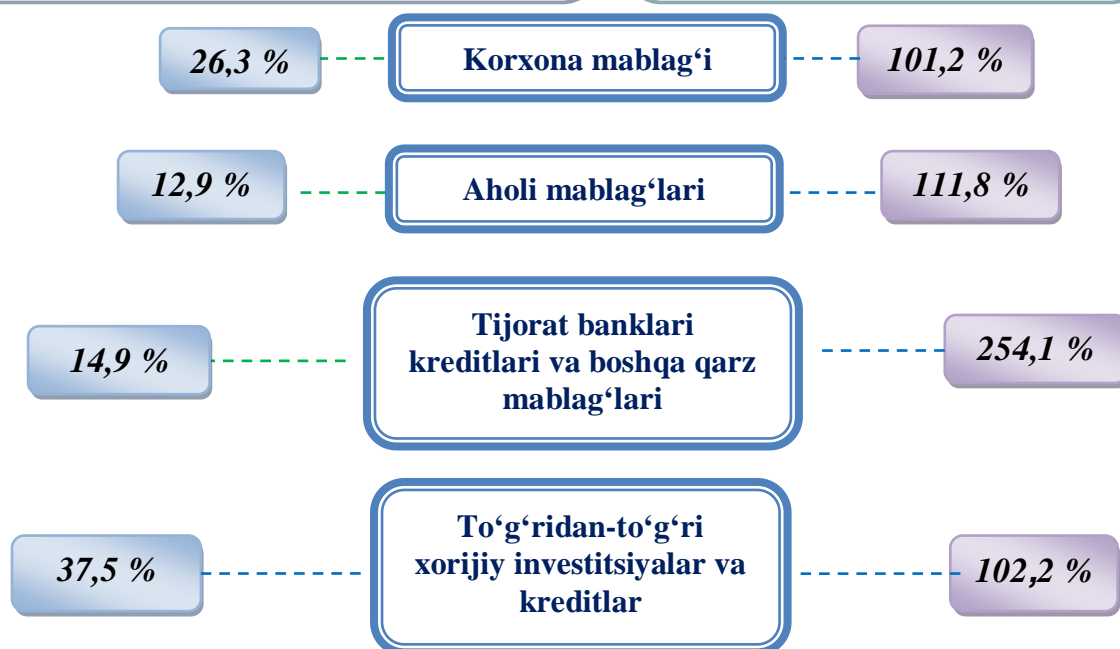
Markazlashgan moliyalashtirish manbalari hisobidan jami investitsiyalardagi tarkibi, %

O'tgan yilning mos davriga nisbatan, %da



Markazlashmagan moliyalashtirish manbalari hisobidan jami investitsiyalardagi tarkibi, %da

O'tgan yilning mos davriga nisbatan, %da



Asosiy kapitalga kiritilgan investitsiyalarning markazlashgan moliyalashtirish manbalari hisobidan kiritilgan jami investitsiyalar 499,2 mlrd.

soʻmni tashkil etib, oʻtgan yilning mos davriga nisbatan 96,9 %ni tashkil etib (umumiy hajmdagi ulushi 8,4 %), shundan byudjet mablagʻlari 283,7 mlrd. soʻmni, oʻtgan yilning mos davriga nisbatan 80,2 %ni tashkil etib, (umumiy hajmdagi ulushi 4,8%), Oʻzbekiston Respublikasi Moliya vazirligi huzuridagi Suv taʼminoti va kanalizatsiya tizimlarini rivojlantirish jamgʻarmasi 84,8 mlrd. soʻmni tashkil etdi, oʻtgan yilning mos davriga nisbatan 168,0 %ni tashkil etdi. Oʻzbekiston Respublikasi kafolati ostidagi xorijiy investitsiya va kreditlar 72,9 mlrd. soʻmni tashkil etib, oʻtgan yilning mos davriga nisbatan 65,8 %ni tashkil etganini taʼkidlash lozim.

Asosiy kapitalga kiritilgan investitsiyalarning markazlashmagan moliyalashtirish manbalari hisobidan kiritilgan jami investitsiyalar 5 424,7 mlrd. soʻmni tashkil etdi, oʻtgan yilning mos davriga nisbatan 114,4 %ni (jami investitsiyalar hajmidagi ulushi 91,6 %) tashkil etdi. Shundan jami investitsiyalar hajmida eng koʻp ulush toʻgʻridan-toʻgʻri xorijiy investitsiya va kreditlar xisobiga toʻgʻri kelib, 2 222,8 mlrd. soʻmni tashkil etib, oʻtgan yilning mos davriga nisbatan 102,2 %ga oshgan (jami investitsiyalar hajmidagi ulushi 37,5 %), korxonalarining oʻz mablagʻlari hisobiga oʻzlashtirilgan investitsiyalar 1 557,9 mlrd. soʻmni, oʻtgan yilning mos davriga nisbatan 101,2 %ni (jami investitsiyalar hajmidagi ulushi 26,3 %) tashkil etdi, 761,7 mlrd. soʻm aholi mablagʻlari hisobiga oʻzlashtirilgan investitsiyalar boʻlib, oʻtgan yilning mos davriga nisbatan 111,8 %ni (jami investitsiyalar hajmidagi ulushi 12,9 %) tashkil etdi. Tijorat banklari kreditlari va boshqa qarz mablagʻlari 882,3 mlrd. soʻmni tashkil etib, oʻtgan yilning mos davriga nisbatan 2,5 marta (jami investitsiyalar hajmidagi ulushi 14,9 %) tashkil etdi.

**Asosiy kapitalga kiritilgan investitsiyalarning
moliyalashtirish manbalari bo'yicha tarkibi**

(2021 yil yanvar-iyun)

	<i>Jami investitsiyalar mlrd. so'm</i>	<i>SHundan, moliyalashtirish manbalari bo'yicha (mlrd. so'm)</i>				
		<i>Respublika byudjeti</i>	<i>Korxonalar (maxallu byudjet)</i>	<i>Aholi mablag'i</i>	<i>Bank kreditlari va boshqa qarz mablag'lari</i>	<i>Chet el investitsiya- lari va kreditlari</i>
Viloyat jami:	5 923,9	283,7	1 557,9	761,7	882,3	2 295,7
Farg'ona sh	1367,0	109,7	418,6	156,2	186,3	404,4
Qo'qon sh	722,2	36,4	202,5	34,9	151,8	295,4
Quvasoy sh	425,6	4,0	109,0	18,8	30,0	260,4
Marg'ilon sh	283,9	9,1	70,3	51,8	77,5	73,4
Oltiariq	180,5	5,1	27,5	36,8	78,8	31,4
Qo'shtepa	187,5	3,9	16,7	47,2	9,9	108,3
Bag'dod	174,2	5,4	35,5	30,4	30,6	69,7
Buvayda	125,0	3,1	19,6	28,1	46,0	25,7
Beshariq	421,7	11,4	5,5	33,1	0,4	369,7
Quva	170,9	4,0	39,5	51,1	29,4	44,9
Uchko'prik	318,5	23,4	141,9	24,7	22,2	104,2
Rishton	95,2	2,1	22,8	18,4	11,8	29,8
So'x	56,7	22,0	13,3	6,4	7,3	4,1
Toshloq	187,1	5,5	14,4	17,8	45,8	100,7
O'zbekiston	353,1	9,6	50,8	53,9	50,0	182,9
Farg'ona t	395,0	7,0	249,3	11,3	25,5	98,3
Dang'ara	279,1	5,2	104,6	47,9	61,5	58,3
Furqat	116,8	3,5	8,9	70,3	1,2	30,5
Yozyovon	64,1	13,2	7,1	22,6	16,3	3,7

**Asosiy kapitalga kiritilgan investitsiyalarning
texnologik tarkibi**
(2021 yanvar-iyun, mlrd.so‘m)

<i>Shaxar va tumanlar</i>	<i>Jami</i>	<i>Shu jumladan</i>		
		<i>Qurilish montaj ishlari</i>	<i>Mashinalar, asbob-uskunlar, inventarlar</i>	<i>Boshqa xarajatlar</i>
Viloyat jami:	5 923,9	2 582,5	2 919,0	422,4
Farg‘ona sh	1367,0	730,2	583,4	53,5
Qo‘qon sh	722,2	413,4	305,4	3,4
Quvasoy sh	425,6	85,9	331,1	8,6
Marg‘ilon sh	283,9	114,4	164,7	4,8
Oltiariq	180,5	60,9	100,9	18,6
Qo‘shtepa	187,5	75,1	101,0	11,4
Bag‘dod	174,2	69,6	81,6	22,9
Buvayda	125,0	82,7	33,4	8,9
Beshariq	421,7	96,4	308,1	17,3
Quva	170,9	66,8	91,4	12,7
Uchko‘prik	318,5	64,5	246,4	7,6
Rishton	95,2	56,6	21,8	16,7
So‘x	56,7	32,4	16,7	7,6
Toshloq	187,1	65,3	90,0	31,8
O‘zbekiston	353,1	104,1	147,8	101,1
Farg‘ona t	395,0	210,8	162,6	21,7
Dang‘ara	279,1	130,2	99,7	49,2
Furqat	116,8	87,9	13,7	15,2
Yozyovon	64,1	35,5	19,3	9,3

**Asosiy kapitalga kiritilgan investitsiyalarning
takror ishlab chiqarish tarkibi**
(2021 yil yanvar-iyun, mlrd.so‘m)

<i>Shaxar va tumanlar</i>	<i>Jami investitsiyalar</i>	<i>Shu jumladan</i>		
		<i>Yangi qurilish</i>	<i>Kengaytirish, rekonstruksiya, modernizatsiya qilish va texnik qayta qurollantirish</i>	<i>Boshqa xarajatlar</i>
Viloyat jami:	5 923,9	3 474,8	1 225,9	1 223,2
Farg‘ona sh	1367,0	688,1	310,9	368,1
Qo‘qon sh	722,2	511,8	181,9	28,5
Quvasoy sh	425,6	195,2	121,1	109,3
Marg‘ilon sh	283,9	135,7	86,2	62,0
Oltiariq	180,5	61,6	39,6	79,3
Qo‘shtepa	187,5	144,5	28,2	14,8
Bag‘dod	174,2	83,5	38,6	52,0
Buvayda	125,0	53,9	57,9	13,2
Beshariq	421,7	398,1	4,7	18,9
Quva	170,9	92,6	41,1	37,1
Uchko‘prik	318,5	145,5	103,6	69,4
Rishton	95,2	48,2	24,8	22,2
So‘x	56,7	25,5	20,3	10,9
Toshloq	187,1	111,3	19,9	55,8
O‘zbekiston	353,1	159,5	70,2	123,3
Farg‘ona t	395,0	315,8	21,1	58,2
Dang‘ara	279,1	160,9	36,1	82,1
Furqat	116,8	105,9	2,6	8,2
Yozyovon	64,1	37,1	17,2	9,8

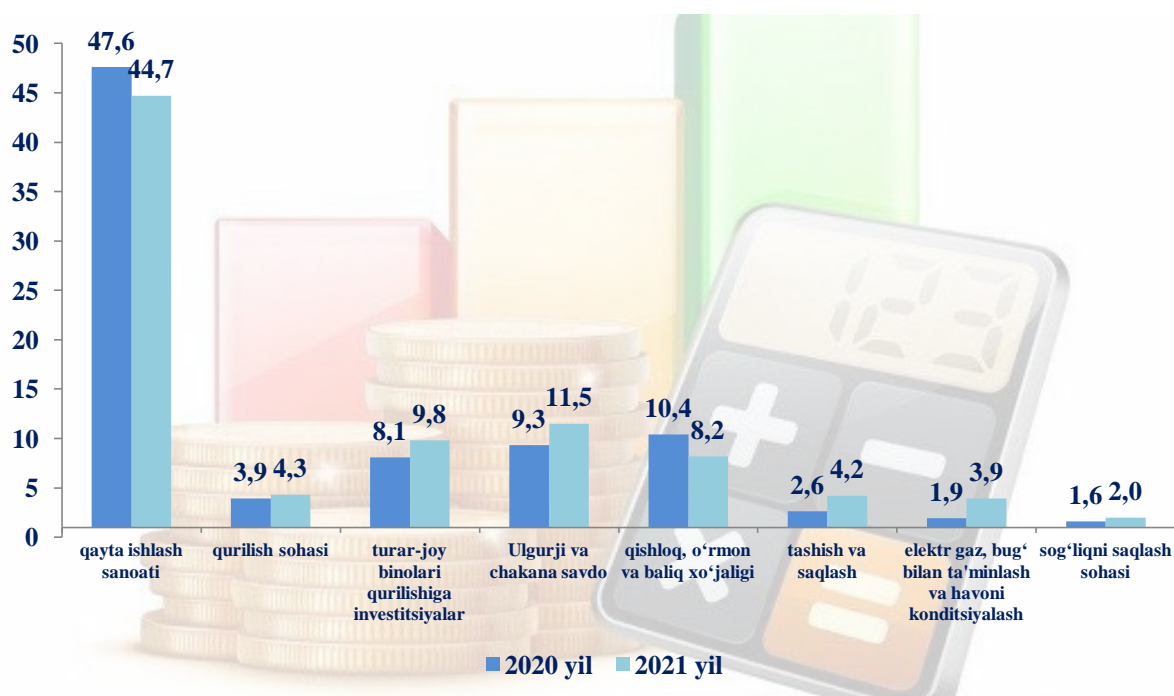
**Iqtisodiy faoliyat turlari bo'yicha
asosiy kapitalga kiritilgan investitsiyalar**

	<i>Yanvar–iyun</i>			
	<i>Jami investitsiya mlrd. so‘m</i>	<i>Umumiy hajmga nisbatan %da</i>	<i>shundan: xorijiy investitsiya va kreditlar</i>	
			<i>mlrd. so‘m</i>	<i>Umumiy hajmga nisbatan %da</i>
Jami, mlrd.so‘m	5 923,9	100,0	2 295,7	100,0
<i>shu jumladan iqtisodiy faoliyat turlari bo'yicha:</i>				
qishloq, o‘rmon va baliq xo‘jaligi	484,5	8,2	208,4	9,1
tog‘–kon sanoati	15,1	0,3	6,4	0,3
ishlab chiqarish sanoati	2 645,4	44,7	1 728,4	75,3
elektr, gaz, bug‘ bilan ta‘minlash va havoni konditsiyalash	231,2	3,9	38,5	1,7
suv bilan ta‘minlash, kanalizatsiya tizimi, chiqindilarni yig‘ish va utilitatsiya qilish	99,5	1,7	10,5	0,5
qurilish	254,9	4,3	3,1	0,1
ulgurji va chakana savdo, motorli transport vositalari va mototsikllarni ta‘mirlash	679,6	11,5	155,6	6,8
tashish va saqlash	246,0	4,2	49,0	2,1
yashash va ovqatlanish bo'yicha xizmatlar	24,1	0,4	5,3	0,2
axborot va aloqa	59,6	1,0	51,5	2,2
moliyaviy va sug‘urta faoliyati	20,4	0,3	0,0	0,0
professional, ilmiy va texnik faoliyat	102,6	1,7	0,0	0,0
ta‘lim	173,8	2,9	23,4	1,0
sog‘liqni saqlash va ijtimoiy xizmatlar ko‘rsatish	116,1	2,0	15,6	0,7
boshqa iqtisodiy faoliyat turlaridan tashqari: turar – joy binolari qurilishigainvestitsiyalar	582,6	9,8	0,0	0,0
san‘at, ko‘ngil ochish va dam olish	16,7	0,3	0,0	0,0
boshqa faoliyat turlari	171,8	2,9	0,1	0,0

Iqtisodiy faoliyat turlari bo'yicha tog'-kon sanoatida – 15,1 mlrd. so‘m (jami investitsiyalar hajmida 0,3 %), (shundan kumir qazib olish – 3,7 mlrd. so‘m), kayta ishlash sanoatida – 2 645,4 mlrd. so‘m, (44,7 %) shundan oziq-ovqat mahsulotlari, ichimliklar va tamaki mahsulotlari – 297,3 mlrd. so‘m (5,0 %), to‘qimachilik mahsulotlari va kiyim – 789,8 mlrd. so‘m (29,9 %), kimyo mahsulotlari – 145,8 mlrd. so‘m (2,5 %), nometall mineral mahsulotlar – 960,0 mlrd. so‘m (16,2 %), metallurgiya – 46,5 mlrd. so‘m, elektr, gaz, bug‘ bilan ta'minlash va havoni konditsiyalash – 231,2 mlrd. so‘m (3,9 %), qurilish – 254,9 mlrd. so‘m (4,3 %), tashish va saqlash – 246,0 mlrd. so‘m (4,2 %), ulgurji va chakana savdo, motorli transport vositalari va mototsikllarni ta'mirlash – 679,6 mlrd. so‘m (11,5 %), axborot va aloqa – 59,6 mlrd. so‘m (1,0 %), professional, ilmiy va texnik faoliyat – 102,6 mlrd. so‘m (1,7 %), ta'lim – 173,8 mlrd. so‘m (2,9 %), boshqa iqtisodiy faoliyat turlaridan tashqari turar joy binolari qurilishiga – 582,6 mlrd. so‘m (9,8 %) investitsiyalar o‘zlashtirildi.

Kiritilgan investitsiyalarda katta ulushga ega bo'lgan sohalar

(yanvar-iyun holatiga, %da)



Hududlar kesimida o'zlashtirilgan investitsiyalar
(2021 yil yanvar-iyun)

	Umumiy hajm		Aholi jon boshiga	
	mlrd.so'm	o'sish sur'ati, %da	ming.so'm	o'sish sur'ati, %da
Viloyat jami	5 923,9	112,7	1 544,2	110,7
<i>shaharlar:</i>				
Farg'ona	1367,0	136,8	4 637,1	134,6
Qo'qon	722,2	112,8	2 807,7	111,3
Quvasoy	425,5	100,3	4 460,7	98,4
Marg'ilon	283,9	102,0	1 184,5	100,5
<i>tumanlar:</i>				
Oltiariq	180,5	100,8	837,8	98,9
Qo'shtepa	187,4	82,9	964,3	81,1
Bog'dod	174,2	107,1	792,5	104,9
Buvayda	125,0	106,6	538,7	104,6
Beshariq	421,7	110,3	1 821,8	108,5
Quva	170,9	105,6	651,7	103,9
Uchko'prik	318,5	115,4	1 366,9	113,1
Rishton	95,2	125,4	463,8	123,3
So'x	56,7	103,0	713,8	101,0
Toshloq	187,1	125,5	907,3	122,9
O'zbekiston	353,1	100,7	1 454,1	99,0
Farg'ona	395,0	124,3	1 818,0	121,9
Dang'ara	279,1	100,3	1 573,3	98,2
Furqat	116,8	100,0	974,7	98,3
Yozyovon	64,1	100,1	568,7	98,2

Asosiy kapitalga kiritilgan xorijiy investitsiyalar


2021 yil yanvar-iyun oylarida asosiy kapitalga kiritilgan xorijiy investitsiya va kreditlarning umumiy hajmi 2 295,7 mlrd.so‘m bo‘lib 219,9 mln. AQSH dollari yoki 2019 yilning mos davriga nisbatan 100,5 %ga o‘tdi. Jami xorijiy investitsiyalar 1 197,6 mlrd. so‘m bo‘lib, 115,4 mln. AQSH dollarini tashkil etdi, shundan 2 145,4 mlrd. so‘m to‘g‘ridan-to‘g‘ri xorijiy investitsiyalar bo‘lib, 205,5 mln. AQSH dollarini, boshqa xorijiy investitsiyalar 63,7 mlrd.so‘m bo‘lib, 7,3 mln. AQSH dollarini tashkil etdi. Jami xorijiy kreditlar 1 098,1 mlrd.so‘m bo‘lib, 104,4 mln. AQSH dollarni, shundan 72,9 mlrd.so‘m Hukumat kafolati ostidagi xorijiy kreditlar bo‘lib 7,0 mln. AQSH dollarini, kafolatlanmagan xorijiy kreditlar 1 025,2 mlrd.so‘m bo‘lib 97,5 mln. AQSH dollarini tashkil etdi.

Asosiy kapitalga kiritilgan xorijiy investitsiya va kreditlarning tarkibi (2021 yil yanvar-iyun)

	mlrd. so‘m	shu jumladan :	
		davlat kafolati ostida	to‘g‘ridan-to‘g‘ri va boshqalar
Jami asosiy kapitalga kiritilgan xorijiy investitsiya va kreditlar	2 295,7	72,9	2 222,8
<i>shu jumladan:</i>			
davlat	32,9	32,9	-
nodavlat	2 262,8	40,0	2 222,8

Hisobot davrida Farg‘ona viloyat bo‘yicha to‘g‘ridan – to‘g‘ri xorijiy investitsiya va kreditlar 2 185,4 mlrd.so‘mni tashkil etib, jami xorijiy investitsiya va kreditlardagi nodavlat sektoriga kiritilgan to‘g‘ridan-to‘g‘ri xorijiy investitsiya va kreditlarning ulushi 96,6 %ni tashkil qildi.

**Xorijiy investitsiya va kreditlarning
alohida iqtisodiy faoliyat turlari bo'yicha taqsimlanishi**
(yanvar-iyun, umumiy xajmga nisbatan, %da)



Xorijiy investitsiya va kreditlarning iqtisodiy faoliyat turlari bo'yicha salmoqli qismining o'zlashtirilishi qayta ishlash sanoatiga to'g'ri kelib 1 728,4 mlrd.so'mni tashkil etib, jami xorijiy investitsiya va kreditlar hajmidagi ulushi – 75,3 %ni, tog'-kon sanoatida – 6,4 mlrd.so'mni tashkil etib, jami xorijiy investitsiya va kreditlarning 0,3 %ni, qishloq, o'rmon va baliq xo'jaligi sohasida – 208,4 mlrd.so'mni tashkil etib, jami xorijiy investitsiya va kreditlarning 9,1 %ni tashkil etdi.

Shu bilan birga, sog'liqni saqlash va ijtimoiy xizmatlar ko'rsatish sohasida 15,6 mlrd. so'mni, jami xorijiy investitsiya va kreditlarning 0,7 %ni, hamda ulgurji va chakana savdo, motorli transport vositalari va mototsikllarni ta'mirlash esa 155,6 mlrd. so'mni tashkil etdi. Ushbu iqtisodiy faoliyat turlari bo'yicha xorijiy investitsiya va kreditlarning o'zlashtirilishi 2020 yilning yanvar-iyun oylariga nisbatan ortganligi kuzatildi.

Ijtimoiy soha obyektlarini qurish

Uy-joy qurilishida 513,4 mlrd. soʻmlik investitsiyalar oʻzlashtirildi yoki jami investitsiyalar hajmining 8,7 %ni tashkil qildi.

2021 yilning yanvar-iyunida yangi qurilish va rekonstruksiya hisobidan foydalanishga topshirilgan turar-joy va ijtimoiy soha obyektlari

	<i>Barcha manbalar hisobidan</i>			
	<i>foydalanishga topshirildi</i>		<i>Oʻtgan yilning mos davriga oʻsish surʼati, %da</i>	
	<i>jami</i>	<i>shu jumladan qishloq joylarda</i>	<i>jami</i>	<i>shu jumladan qishloq joylarda</i>
Uy-joy, umumiy maydoni ming.kv.m	505,5	334,1	115,3	106,0
<i>undan:</i>				
yakka tartibdagi uy-joylar	505,5	334,1	115,3	106,0
yakka tartibdagi uy-joylar namunaviy loyihalar boʻyicha shahar va qishloq joylarda	-	-	-	-
Kasalxonalar, yotoq oʻrni	-	-	-	-
Umumiy taʼlim va mahsus maktablar, oʻquvchilar oʻrni	-	-	-	-
Suv tarmoqlari, km	26,0	26,0	108,5	118,3
Gaz tarmoqlari, km	-	-	-	-

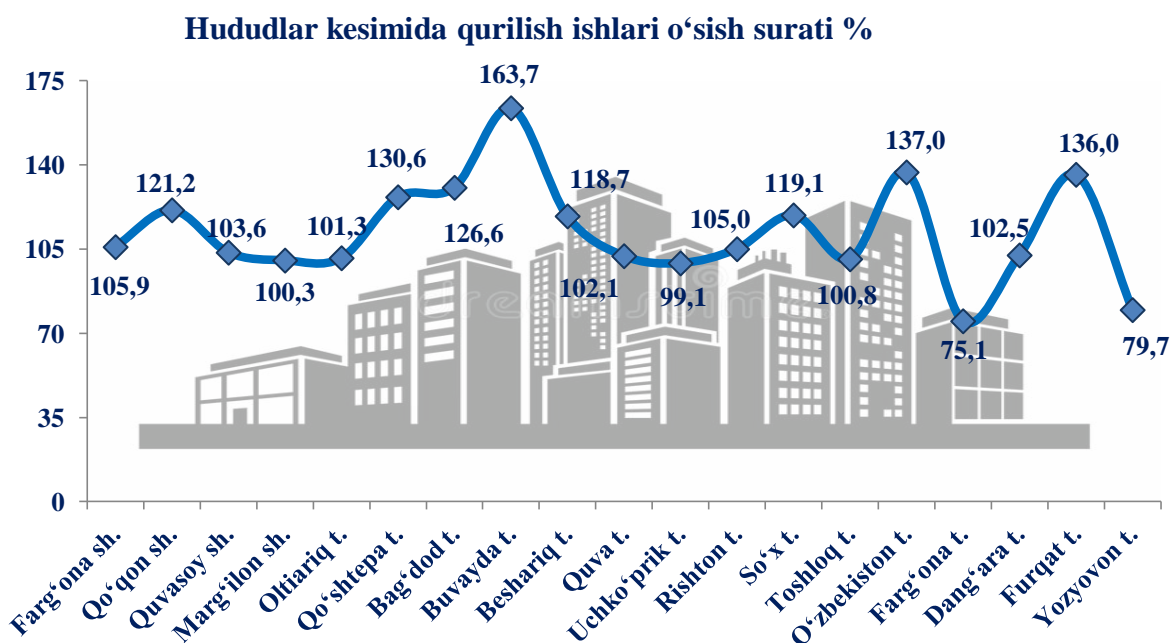
2021 yil yanvar-iyun oylarida umumiy maydoni 505,5 ming kv.m. boʻlgan 2545 ta uy yoki 2545 ta kvartira (2020 yilning yanvar-iyun oyiga nisbatan 115,3 %), shu jumladan qishloq joylarida 334,1 ming. kv.m. (106,0 %) uy-joy foydalanishga topshirildi.

Kommunal qurilishda 26,0 km. suv tarmoqlari (26,0 km. qishloq joylarda) ishga tushirildi.

Suv tarmoqlari qurilishiga jami 11 995,5 mln. soʻm oʻzlashtirilib, shundan aholi mablagʻlari hisobidan 1 341,4 mln.soʻm (umumiy hajmning 11,2 %) investitsiyalar oʻzlashtirildi.

Qurilish faoliyati

2021 yil yanvar-iyun oylarida 3 108,0 mlrd. soʻmlik qurilish ishlari bajarilib, oʻsish surʼati 2020 yilning yanvar–iyun oylariga nisbatan 109,5 %ni tashkil etdi.



Hududlar kesimida qurilish ishlari umumiy hajmini koʻradigan boʻlsak, Fargʻona shaxrida, 688,5 mlrd. soʻmlik qurilish ishlari bajarildi, jami qurilish ishlari hajmining 22,2 % (oʻtgan yilning mos davriga nisbatan 105,9 %) ni tashkil etdi. Qoʻqon shaxrida 257,7 mlrd. soʻmlik qurilish ishlari bajarilgan boʻlib, jami qurilish ishlari hajmining 8,3 % (oʻtgan yilning mos davriga nisbatan 121,2 %)ni, Quvasoy shahrida 127,1 mlrd soʻmlik qurilish ishlari bajarildi, (jami qurilishdagi ulushi 4,1 % oʻsish surʼati 103,6 %)ni, Margʻilon shahrida 482,2 mlrd soʻmlik qurilish ishlari bajarildi (jami qurilishdagi ulushi 15,5 %, oʻsish surʼati 100,3 %), Fargʻona tumanida 50,0 mlrd soʻmlik qurilish ishlari bajarildi (jami qurilishdagi ulushi 1,6 %, oʻsish surʼati 75,1 %), Oltiariq tumanida 102,3 mlrd soʻmlik qurilish ishlari bajarildi (jami qurilishdagi ulushi 3,3 %, oʻsish surʼati 101,3 %), Qoʻshtepa tumanida 121,4 mlrd soʻmlik qurilish ishlari bajarildi (jami qurilishdagi ulushi 3,9 %, oʻsish surʼati 126,6 %), Bagʻdod tumanida 268,1 mlrd soʻmlik qurilish ishlari bajarildi (jami qurilishdagi ulushi 8,6 %, oʻsish surʼati 130,6 %), Beshariq tumanida 51,1 mlrd soʻmlik qurilish ishlari bajarildi (jami qurilishdagi ulushi 1,6 %, oʻsish surʼati 118,7 %), Buvayda tumanida 119,8 mlrd soʻmlik qurilish ishlari bajarildi (jami qurilishdagi ulushi 3,9 %, oʻsish surʼati 163,7 %), Dangʻara tumanida 173,3 mlrd soʻmlik qurilish ishlari bajarildi (jami qurilishdagi ulushi 5,6 %, oʻsish surʼati 102,5 %), Quva tumanida 113,3 mlrd soʻmlik qurilish ishlari bajarildi (jami qurilishdagi ulushi 3,6 %, oʻsish surʼati 102,1 %), Rishton tumanida 48,8 mlrd soʻmlik qurilish ishlari bajarildi (jami qurilishdagi ulushi 1,6 %, oʻsish surʼati 105,0 %), Soʻx tumanida 83,2 mlrd. soʻmlik qurilish ishlari bajarildi (jami qurilishdagi ulushi 2,7 %, oʻsish surʼati 119,1 %), Toshloq tumanida 115,4 mlrd.

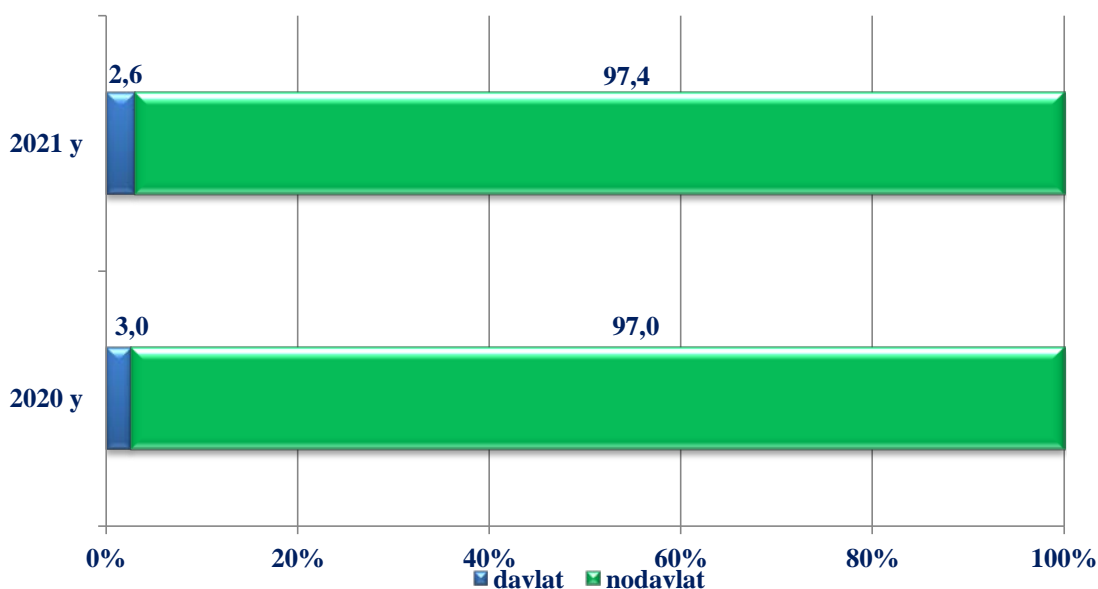
soʻmlik qurilish ishlari bajarildi (jami qurilishdagi ulushi 3,7 %, oʻsish surʻati 100,8 %), Oʻzbekiston tumanida 81,6 mlrd soʻmlik qurilish ishlari bajarildi (jami qurilishdagi ulushi 2,6 %, oʻsish surʻati 137,0 %), Uchkoʻprik tumanida 69,9 mlrd soʻmlik qurilish ishlari bajarildi (jami qurilishdagi ulushi 2,2 %, oʻsish surʻati 99,1 %), Furqat tumanida 90,8 mlrd soʻmlik qurilish ishlari bajarildi (jami qurilishdagi ulushi 2,9 %, oʻsish surʻati 136,0 %), Yozyovon tumanida 63,5 mlrd soʻmlik qurilish ishlari bajarildi (jami qurilishdagi ulushi 2,0 %, oʻsish surʻati 79,7 %).

Mulkchilik shakllari boʻyicha qurilish ishlari tarkibi

	Yanvar–iyun	
	2020 yil	2021 yil
Qurilish ishlari, mlrd. soʻm	2 619,8	3 108,0
<i>shu jumladan:</i>		
davlat	77,7	80,3
nodavlat	2 542,1	3 027,7

Qurilish ishlarini mulkchilik shakllari boʻyicha koʻrinishi

(yanvar-iyun, umumiy xajmga nisbatan, %da)



Mulkchilikning nodavlat shaklidagi qurilish tashkilotlari tomonidan 3 027,7 mlrd. soʻmlik qurilish ishlari bajarilgan boʻlib, jami qurilish ishlari hajmining 97,4 %ni tashkil qildi.

Mulkchilikning davlat shaklidagi qurilish tashkilotlari tomonidan 80,3 mlrd. soʻmlik qurilish ishlari bajarilgan boʻlib, jami qurilish ishlari hajmining 2,6 %ni tashkil qildi.

Qurilish ishlari umumiy hajmining 61,1 %ni yangi qurilish, rekonstruksiya qilish, kengaytirish va korxonalarni texnik qayta qurollantirishga 38,9 %ni esa kapital, joriy ta'mirlashga va boshqa qurilish pudrat ishlariga to'g'ri keldi.

Hududlar kesimida qurilish ishlari

	<i>2020 yil yanvar-iyun (mlrd. so'm)</i>	<i>2021 yil yanvar-iyun (mlrd. so'm)</i>	<i>O'tgan yilga nisbatan, % da</i>	<i>Jamiga nisbatan ulushi, % da</i>
Viloyat jami	2 619,8	3 108,0	109,5	100,0
Farg'ona sh.	600,2	688,5	105,9	22,2
Qo'qon sh.	196,9	257,7	121,2	8,3
Quvasoy sh.	113,7	127,1	103,6	4,1
Marg'ilon sh.	445,9	482,2	100,3	15,5
Oltiariq	93,0	102,3	101,3	3,3
Qo'shtepa	87,9	121,4	126,6	3,9
Bag'dod	190,6	268,1	130,6	8,6
Buvayda	67,6	119,8	163,7	3,9
Beshariq	39,2	51,1	118,7	1,6
Quva	101,7	113,3	102,1	3,6
Uchko'prik	64,8	69,9	99,1	2,2
Rishton	42,7	48,8	105,0	1,6
So'x	64,3	83,2	119,1	2,7
Toshloq	106,1	115,4	100,8	3,7
O'zbekiston	54,1	81,6	137,0	2,6
Farg'ona t.	61,7	50,0	75,1	1,6
Dang'ara	155,9	173,3	102,5	5,6
Furqat	60,2	90,8	136,0	2,9
Yozyovon	73,3	63,5	79,7	2,0

Farg‘ona viloyatida 2021 yil yanvar-iyun oylarida sektorlar kesimida qurilish ishlari hajmlari ko‘rsatkichlari

Yirik pudrat tashkilotlari	<ul style="list-style-type: none">• hajmi - 270,3 mlrd. so‘m• o‘shish sur'ati - 109,1 %.
Kichik korxon va mikrofirmalar	<ul style="list-style-type: none">• hajmi- 2 129,7 mlrd. so‘m• o‘shish sur'ati- 107,8 %
Norasmiy sektor	<ul style="list-style-type: none">• hajmi - 707,9 mlrd. so‘m• o‘shish sur'ati- 115,1%

Binolar va inshootlarni qurish bo‘yicha qurilish ishlari tarkibida yirik qurilish tashkilotlari tomonidan bajarilgan qurilish ishlari hajmi ulushi 7,2%. Bunda kichik korxon va mikrofirmalar ulushi 64,5 % (1,5 %ga kamaydi) va norasmiy sektorning ulushi 28,3 % (0,1 %ga kamayish) ni tashkil etdi.

Fuqarolik qurilishi obyektlarini qurilishi bo‘yicha yirik pudrat tashkilotlarining ulushi 19,3 %ni tashkil etdi va o‘tgan yilning mos davriga nisbatan 9,4 %ga kamaydi. Shuningdek, kichik korxonalar va mikrofirmalar ulushi 80,3 %ni tashkil etib, o‘tgan yilning mos davriga nisbatan 9,3 %ga ko‘paydi.

Ixtisoslashtirilgan qurilish ishlari tarkibida yirik pudrat tashkilotlari tomonidan bajarilgan qurilish ishlari hajmining ulushi o‘tgan yilning mos davriga nisbatan 6,1 % punktga kamaydi va 10,2 %ni tashkil etdi. Qolgan 89,8 % kichik korxon va mikrofirmalar hissasiga to‘g‘ri kelib 2020 yilning yanvar-iyun oylaridagi ko‘rsatkichga nisbatan 6,1 % punktga ko‘paydi.

V. KORXONA VA TASHKILOTLARNING MOLIYAVIY NATIJALARI

Foyda. Hisobot ma'lumotlariga ko'ra, 2021- yilning yanvar-may oylarida iqtisodiyot tarmoqlarida korxonalar va tashkilotlar tomonidan 486 823,2 mln.so'm miqdorda yakuniy moliyaviy natija olindi.

2020- yilning shu davriga nisbatan solishtirganimizda, foyda hajmi 2020- yil yanvar-may oylarida 333 448,4 mln. so'mni tashkil etgan bo'lsa, 2021- yil joriy davrda foyda 486 823,2 mln. so'mni tashkil etdi.

2021 yilning yanvar-may oylarida iqtisodiy faoliyat turlari bo'yicha yakuniy moliyaviy natijalari

	<i>Foyda, zarar (-), mln.so'm</i>	<i>2020 yilning yanvar-mayga nisbatan %da</i>
Jami¹⁾	486 823,2	146,0
Tog'-kon sanoati va ochiq konlarni ishlash	-	-
Ishlab chiqaradigan sanoat	417 589,6	128,4
Elektr, gaz, bug' bilan ta'minlash va havoni konditsiyalash	- 2 501,1	-
Qurilish	3 363,6	112,5
Savdo	4 097,0	12,2 m.
Tashish va saqlash	9 743,4	6,9 m.
Yashash va ovqatlanish bo'yicha xizmatlar	8,8	2,5 m.
Moliyaviy va sug'urta faoliyati	49 364,6	14,4
Ko'chmas mulk bilan operatsiyalar	1 139,5	2,8 m.
Professional, ilmiy va texnik faoliyat	- 8,8	-
Boshqarish bo'yicha faoliyat va yordamchi xizmatlar ko'rsatish	2,5	129,9
Sog'liqni saqlash va ijtimoiy xizmatlar ko'rsatish	3 517,5	58,7
Boshqalar	506,6	106,2

¹⁾ Byudjet va boshqa notijorat tashkilotlar, mahsulot ishlab chiqaruvchi qishloq xo'jalik korxonalar, fermer va dehqon xo'jaliklari, sug'urta tashkilotlari, banklar, kichik korxonalar va mikrofirmalarsiz.

2021 yilning yanvar-may oylarida o'tgan yilning shu davriga nisbatan solishtirganimizda, foydaning asosiy o'sishi "Issiqlik elektr stansiyalari" AJ (3,0 mlrd.so'm) ga to'g'ri keladi.

Foydaning pasayishi. Yirik tijorat korxonalarini tomonidan foydaning o'tgan yilning shu davriga nisbatan "O'z kimyosanoat" AJ (46,7 mlrd. so'mga yoki 77,4 % ga), "O'zdonmahsulot" AJ (6,4 mlrd.so'm yoki 75,7 % ga), "O'zavtosanoat" AJ (3,6 mlrd. so'mga yoki 68 % ga) da kamayishi kuzatildi.

2021 yilning yanvar- may oylarida hududlar kesimida yakuniy moliyaviy natijalari

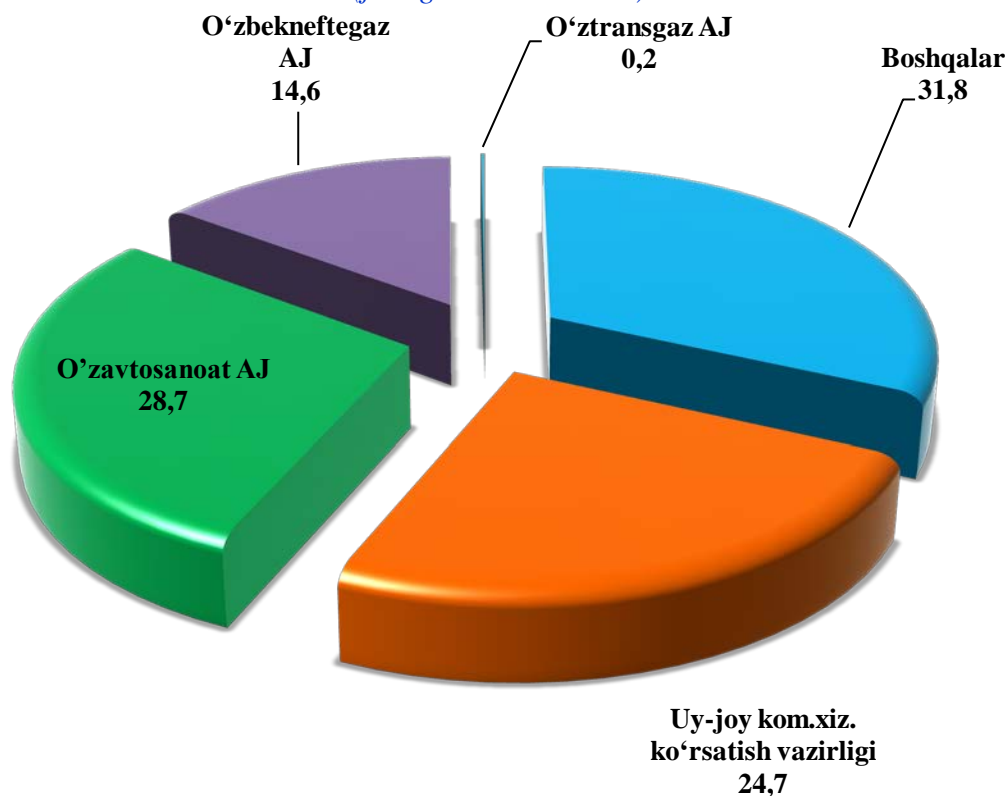
	<i>Foyda, zarar(-), mln. so'm</i>	<i>2020- yilning yanvar-mayiga nisbatan %da</i>
Farg'ona viloyati²¹⁾	486 823,2	146,0
<i>shaharlar:</i>		
Farg'ona	184 564,1	67,3
Qo'qon	21 717,5	-
Quvasoy	39 571,6	115,3
Marg'ilon	194,7	174,5
<i>tumanlar:</i>		
Oltiariq	1 890,4	-
Qo'shtepa	315,9	-
Bog'dod	4 899,3	45,6
Buvayda	42 926,7	34,1
Beshariq	464,3	3,9 m.
Quva	1 953,9	38,2
Uchko'prik	891,0	106,9
Rishton	2 831,2	113,9
So'x	-	-
Toshloq	174 096,5	8,3 m.
O'zbekiston	5 014,7	3,4 m.
Farg'ona	4 245,2	2,3 m.
Dang'ara	1 174,9	2,6
Furqat	-	-
Yozyovon	71,2	23,6

Hududlar kesimida foydaning asosiy qismi Farg'ona shahar – 184 564,1 mln. so'm (jami foydaning 38,0 %) Toshloq tumani – 174 096,5 mln.so'm (35,8 %) hamda Buvayda tumani – 42 926,7 mln.so'm (8,8 %) ga to'g'ri keladi.

¹⁾ Byudjet va boshqa notijorat tashkilotlar, mahsulot ishlab chiqaruvchi qishloq xo'jalik korxonalarini, fermer va dehqon xo'jaliklari, sug'urta tashkilotlari, banklar, kichik korxonalar va mikrofirmalarsiz.

Zarar. 2021 yilning yanvar-may oylarida 18 ta korxonalar va tashkilotlar 23,0 mlrd.so‘m zararga yo‘l qo‘ydi. Zararning asosiy qismi, “O‘zavtosanoat” AJ – 6,6 mlrd.so‘m (viloyat bo‘yicha jami zararning 28,7 %), Uy-joy kommunal xizmat ko‘rsatish vazirligi - 5,7 mlrd.so‘m (24,8 %) korxonalariga to‘g‘ri keladi.

2021 yilning yanvar-may oylarida zarar ko‘rgan korxonalar va tashkilotlarning moliyaviy natijalari
(jami nisbatan %da)



Korxonalar va tashkilotlarning debitorlik va kreditorlik qarzdorligi holati

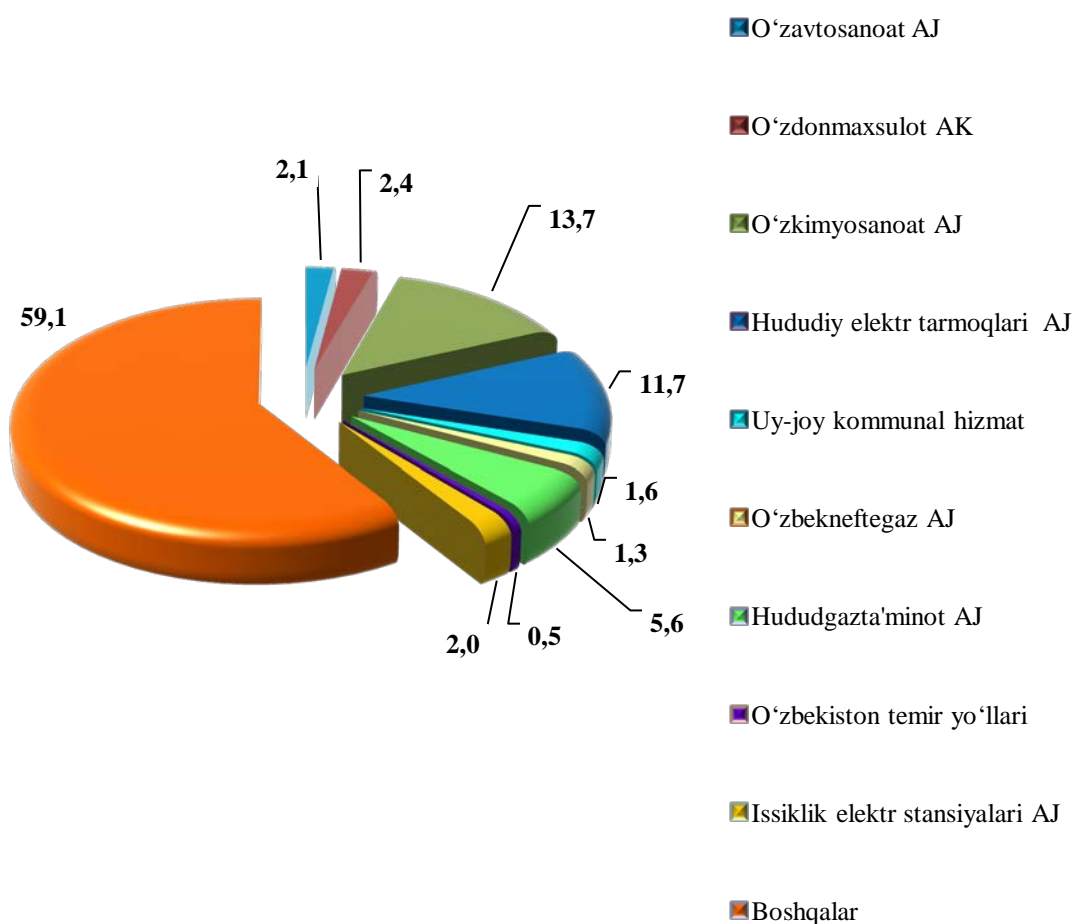
2021- yil 1- iyun holatiga debitor qarzdorlikning umumiy hajmi 3 375,5 mlrd. so‘mni tashkil qildi, shundan muddati o‘tgan debitor qarzdorlik – 151,4 mlrd. so‘m (jami qarzdorlikning 4,5 %).

Muddati o‘tgan debitor qarzdorlikni 2020- yilning 1- iyuniga nisbatan solishtirganimizda 3,9 marta ko‘payganini, jami debitor qarzdorlikdagi ulushi 3,2 f.punktga ko‘payganini ko‘ramiz.

2021- yil 1- iyun holatiga hududlar kesimida debitor qarzdorlik

	<i>Debitor qarzdorlik, mln. so‘m</i>	<i>2020- yilning yanvar-mayiga nisbatan % da</i>
Farg‘ona viloyati	3 375 497,2	117,7
<i>shaharlar:</i>		
Farg‘ona	1 893 559,2	102,2
Qo‘qon	2 88 063,0	114,0
Quvasoy	197 103,2	129,8
Marg‘ilon	23 340,1	6,3 m.
<i>tumanlar:</i>		
Oltiariq	45 106,8	23,3 m.
Qo‘shtepa	2 161,7	43,8 m.
Bog‘dod	37 587,9	71,8
Buvayda	110 069,2	-
Beshariq	3 885,3	23,0
Quva	13 151,7	60,3
Uchko‘prik	58 369,6	6,5 m.
Rishton	7 969,5	120,0
So‘x	-	-
Toshloq	543 061,4	134,8
O‘zbekiston	71 700,8	119,9
Farg‘ona	5 757,5	47,4
Dang‘ara	48 728,4	15,2 m.
Furqat	-	-
Yozyovon	25 882	135,7

2021- yil 1- iyun holatiga vazirlik va idoralarning debitor qarzdorligi
(jami ga nisbatan %da)



Eng ko'p debitor qarzdorlik "O'zkimyosanoat" AJ – 461,7 mlrd. so'm (viloyat bo'yicha jami debitor qarzdorlikning 13,7 %), "Hududiy elektr tarmoqlari" AJ – 395,2 mlrd. so'm (11,7 %) , "Hududgazta'minot" AJ – 188,0 mlrd.co'm (5,6 %) kuzatilmoqda.

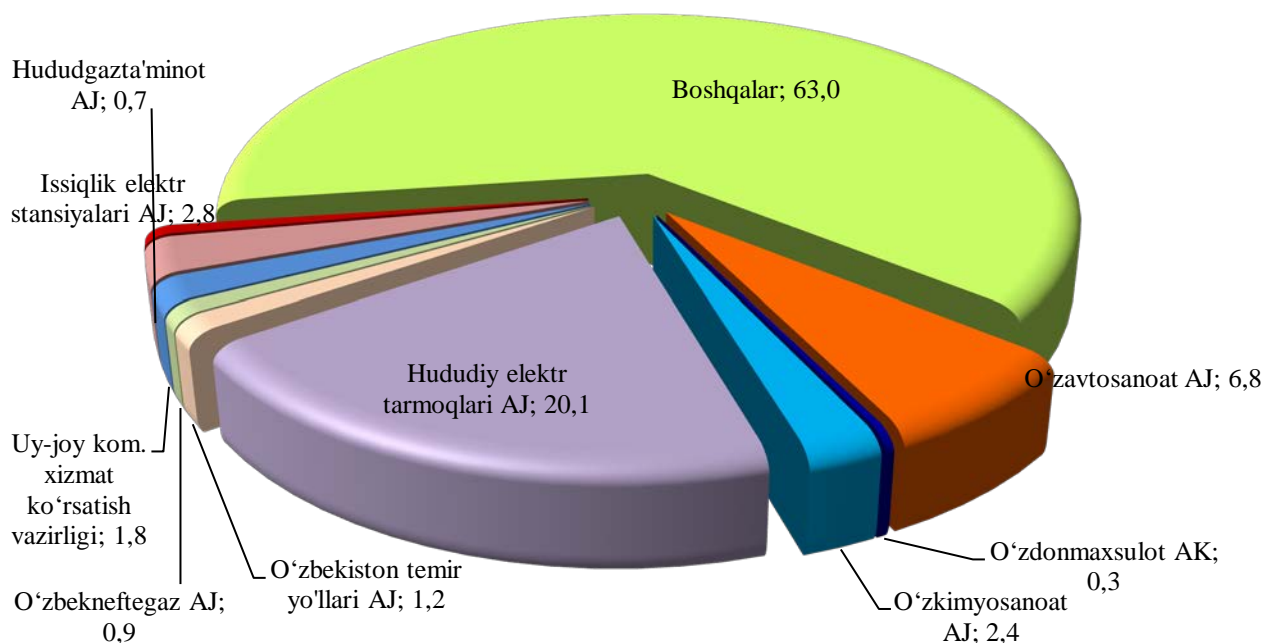
2021- yil 1- iyun holatiga kreditor qarzdorlikning umumiy hajmi 3 544,9 mlrd. so'm, undan muddati o'tgan – 139,1 mlrd. so'm yoki jami kreditor qarzdorlikning 3,9 % ni tashkil etdi.

2021- yil 1- iyun holatiga hududlar kesimida kreditor qarzdorlik

	<i>Kreditor qarzdorlik, mln. so‘m</i>	<i>2020- yilning yanvar-mayiga nisbatan %da</i>
Farg‘ona viloyati¹⁾	3 544 906,8	118,3
<i>shaharlar:</i>		
Farg‘ona	1 639 450,6	135,5
Qo‘qon	529 844,4	96,7
Quvasoy	118 819,7	130,2
Marg‘ilon	4 391,6	16,3
<i>tumanlar:</i>		
Oltiariq	14 962,2	22,8 m.
Qo‘shtepa	3 845,8	22,5 m.
Bog‘dod	39 833,5	49,8
Buvayda	4 520,2	-
Beshariq	6 256,6	12,6
Quva	6 748,7	15,1
Uchko‘prik	59 596,7	7,4
Rishton	6 476,8	78,9
So‘x	-	-
Toshloq	956 476,1	118,5
O‘zbekiston	79 874,0	81,4
Farg‘ona	5 440,2	90,2
Dang‘ara	43 928,4	15,5 m.
Furqat	-	-
Yozyovon	24 441,1	147,7

¹⁾ Byudjet va boshqa notijorat tashkilotlar, mahsulot ishlab chiqaruvchi qishloq xo‘jalik korxonalari, fermer va dehqon xo‘jaliklari, sug‘urta tashkilotlari, banklar, kichik korxonalar va mikrofirmalarsiz.

2021- yil 1- iyun holatiga vazirlik va idoralarning kreditor qarzdorligi
(jamiga nisbatan %da)



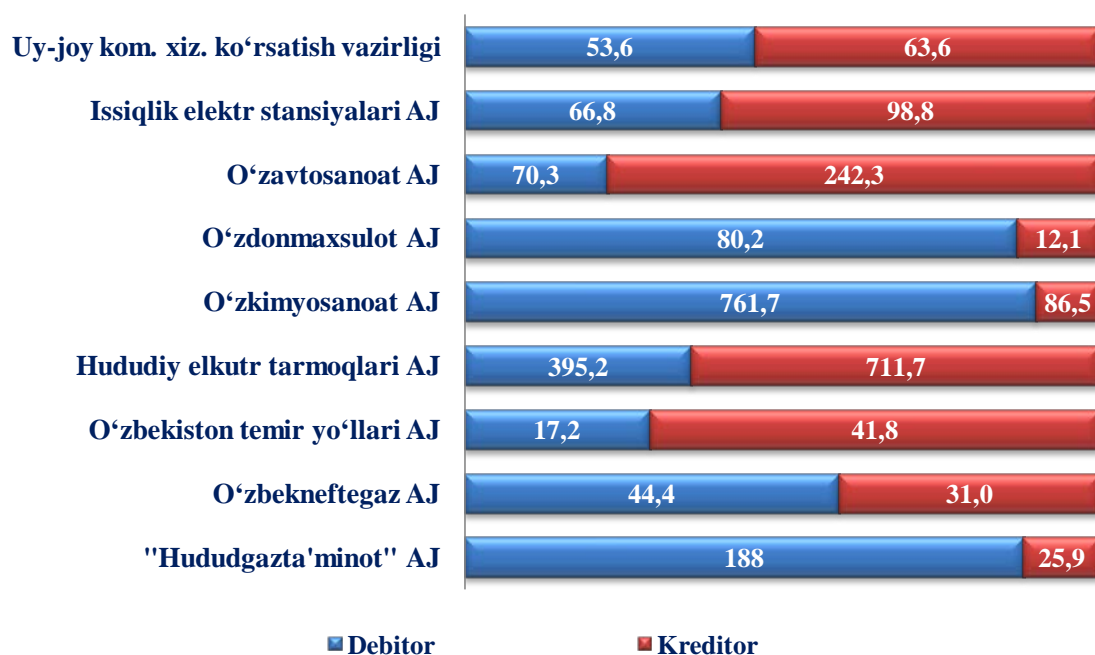
Eng ko'p kreditor qarzdorlik "Xududiy elektr tarmoqlari" AJ – 711,7 mlrd.so'm (viloyat bo'yicha jami kreditor qarzdorlikdan 20,1 %), "O'zavtosanoat" AJ – 242,3 mlrd. so'm (6,8 %), "Issiqlik elektr stansiyalari" AJ – 98,7 mlrd.so'm (2,8 %), "Uzkimyosanoat" AJ – 86,5 mlrd.so'm (2,4 %) kuzatildi.

2021- yil 1- iyun holatiga iqtisodiy faoliyat turlari bo'yicha muddati o'tgan kreditor qarzdorlikning tarkibi

	Jami, mln. so'm	undan:				Muddati o'tgan qarzdorlikning ulushi, %da
		etkazib beruvchilar va pudratchilarga	olingan avanslar	davlat maqsadli fondlariga to'lovlar	ichki idoraviy	
Jami	139 062,0	132 624,4	4 918,9	-	1,6	100
Ishlab chiqaradigan sanoat	138 171,9	131 780,3	4 918,9	-	1,6	99,4
Tashish va saqlash	890,1	844,2				0,6

Alohida xo‘jalik boshqaruv organlarining debitor va kreditor qarzdorligi

mlrd. so‘m



Xo‘jalik boshqaruv organlarida jami kreditor qarzdorlikning debitorlik qarzdorlikka nisbatan quyidagi ma’lumotlar bilan tavsiflanadi:

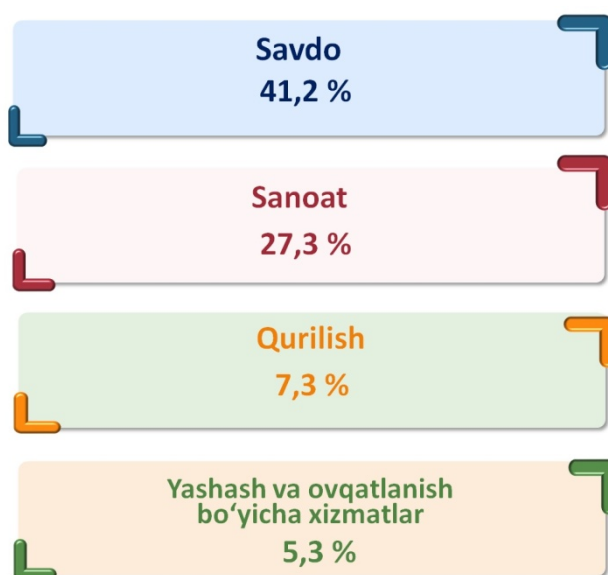
	<i>Kreditor qarzdorlikning debitorlikdan oshishi</i>	
	<i>Mrld. so‘m</i>	<i>Debitorga nisbatan %da</i>
«Hududiy elektr tarmoqlari» AJ	711,7	180,1
«O‘zavtosanoat» AJ	242,3	3,4 m.
Uy-joy kommunal xizmat ko‘rsatish vazirligi	63,6	118,7
«O‘zbekiston temir yo‘llari» AJ	41,8	2,4 m.
« Issiqlik elektr stansiyalari » AJ	98,8	147,9

Jami kreditor qarzdorlikning debitordan oshishi “Hududiy elektr tarmoqlari” AJ da – 711,7 mlrd. so‘m (180,1 %) ga, “O‘zavtosanoat” AJ da – 242,3 mlrd. so‘m (3,4 m.) ga, “Issiqlik elektr stansiyalari” AJ – 98,8 (147,9 %) “ Uy joy kommunal xizmat ko‘rsatish” vazirligida – 63,6 mlrd. so‘m (118,7 %) ga, “O‘zbekiston temir yo‘llari” AK da – 41,8 mlrd. so‘m (2,4 m.) ga oshganligi kuzatildi. Bu esa korxonaning moliyaviy barqarorligiga salbiy ta'sir etishi mumkin.

VI. KICHIK BIZNES VA XUSUSIY TADBIRKORLIK

Kichik biznes va xususiy tadbirkorlikni rivojlantirishni har tomonlama qo‘llab-quvvatlash va rag‘batlantirish, ularning faoliyati uchun qulay muhit yaratish borasida amalga oshirilayotgan tadbirlar 2021- yilning yanvar–iyunida 4 515 ta kichik biznes subyektlarini (dehqon va fermer xo‘jaliklarisiz) tashkil etish imkonini berdi (2020- yilning shu davriga nisbatan 65,9 % ga ko‘pdir).

Yangi tashkil etilgan kichik biznes sub’ektlari sonining iqtisodiy faoliyat turlari bo‘yicha taqsimlanishi 2021- yil yanvar-iyun holatiga, jamiga nisbatan %da



Iqtisodiy faoliyat turlari bo‘yicha eng ko‘p kichik korxonalar va mikrofirmalar savdoda 1 858 ta (jami tashkil etilgan subyektlarning 41,2 %i), sanoatda 1 233 ta (27,3 %), qurilishda 331 ta (7,3 %), yashash va ovqatlanish bo‘yicha xizmatlarda 239 ta (5,3 %), qishloq, o‘rmon va baliqchilik xo‘jaligida 220 ta (4,9 %), tashkil etilgan.

2021- yilning yanvar-iyun holatiga kichik biznes subyektlarini (dehqon va fermer xo‘jaliklarisiz) soni 40 382 ta (o‘tgan yilning shu davrida 32 206 ta) ni tashkil etdi. Shundan faoliyat ko‘rsatayotganlari esa 38 734 tani (jamiga nisbatan 95,9 %) tashkil etdi.

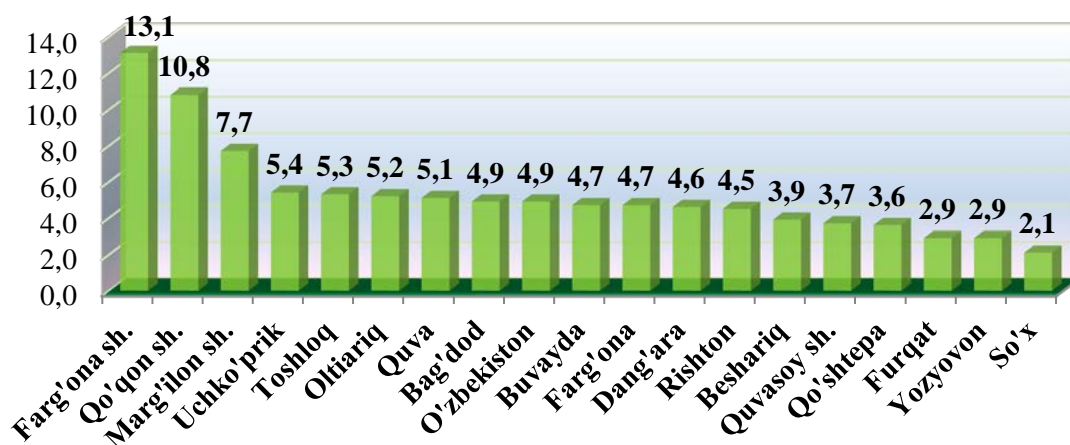
**Farg‘ona viloyatida shahar va tumanlar bo‘yicha yangi
tashkil topgan kichik korxonalar va mikrofirmalar**

birklikda

	<i>2020- yil yanvar-iyun</i>	<i>2021- yil yanvar-iyun</i>	<i>Farqi (+;-)</i>
Farg‘ona viloyati	2 721	4 515	1 794
<i>shaharlar:</i>			
Farg‘ona	366	590	224
Qo‘qon	329	484	155
Quvasoy	125	167	42
Marg‘ilon	281	348	67
<i>tumanlar:</i>			
Oltiariq	160	237	77
Qo‘sh tepa	73	163	90
Bag‘dod	119	221	102
Buvayda	114	212	98
Beshariq	79	176	97
Quva	149	229	80
Uchko‘prik	144	243	99
Rishton	113	203	90
So‘x	59	96	37
Toshloq	150	241	91
O‘zbekiston	113	221	108
Farg‘ona	110	212	102
Dang‘ara	104	207	103
Furqat	63	133	70
Yozyovon	70	132	62

**2021- yil yanvar-iyun oylarida shahar va tumanlar bo'yicha
yangi tashkil topgan jami kichik korxonalar
va mikrofirmalarning ulushi**

2021- yil yanvar-iyun holatiga, jamiga nisbatan %da



2021- yil yanvar-iyun oylarida yangi tashkil topgan kichik korxonalar va mikrofirmalar hududlar bo'yicha eng ko'p Farg'ona shahrida – 13,1 %, Qo'qon shahrida – 10,8 %, Marg'ilon shahrida – 7,7 %, Uchko'rik tumanida – 5,4 %, Toshloq tumanida – 5,3 %, Oltiariq tumanida – 5,2 %, Quva tumanida – 5,1 %, Bag'dod tumanida – 4,9 % , O'zbekiston tumanida – 4,9 % ni tashkil etgan.

**Iqtisodiy faoliyat turlari bo'yicha yangi tashkil etilgan
kichik korxonalar va mikrofirmalar**

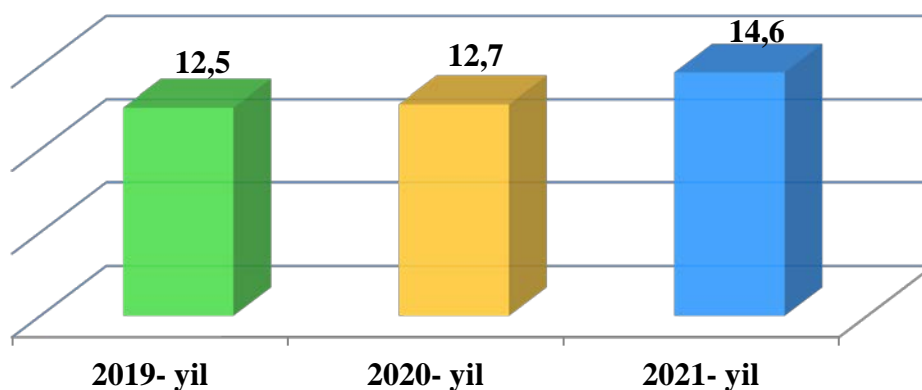
	<i>2020- yil yanvar-iyun</i>	<i>2021- yil yanvar-iyun</i>	<i>birklikda Farqi (+;-)</i>
Jami	2 721	4 515	1794
Qishloq, o'rmon va baliqchilik xo'jaligi	263	220	-43
Sanoat	661	1 233	572
Qurilish	221	331	110
Savdo	1 114	1 858	744
Tashish va saqlash	77	123	46
Yashash va ovqatlanish bo'yicha xizmatlar	80	239	159
Axborot va aloqa	80	135	55
Sog'liqni saqlash va ijtimoiy xizmatlar ko'rsatish	59	103	44
Boshqa faoliyat turlari	166	273	107

2021- yilning yanvar-iyunida iqtisodiy faoliyat turlari bo'yicha yangi tashkil topgan kichik korxonalar va mikrofirmalar eng ko'p savdoda – 1 858 ta, shuningdek :



2021- yil yanvar-iyun oylarida faoliyat yuritayotgan kichik tadbirkorlik subyektlarining soni har 1 000 aholiga 14,6 birlikni tashkil etdi.

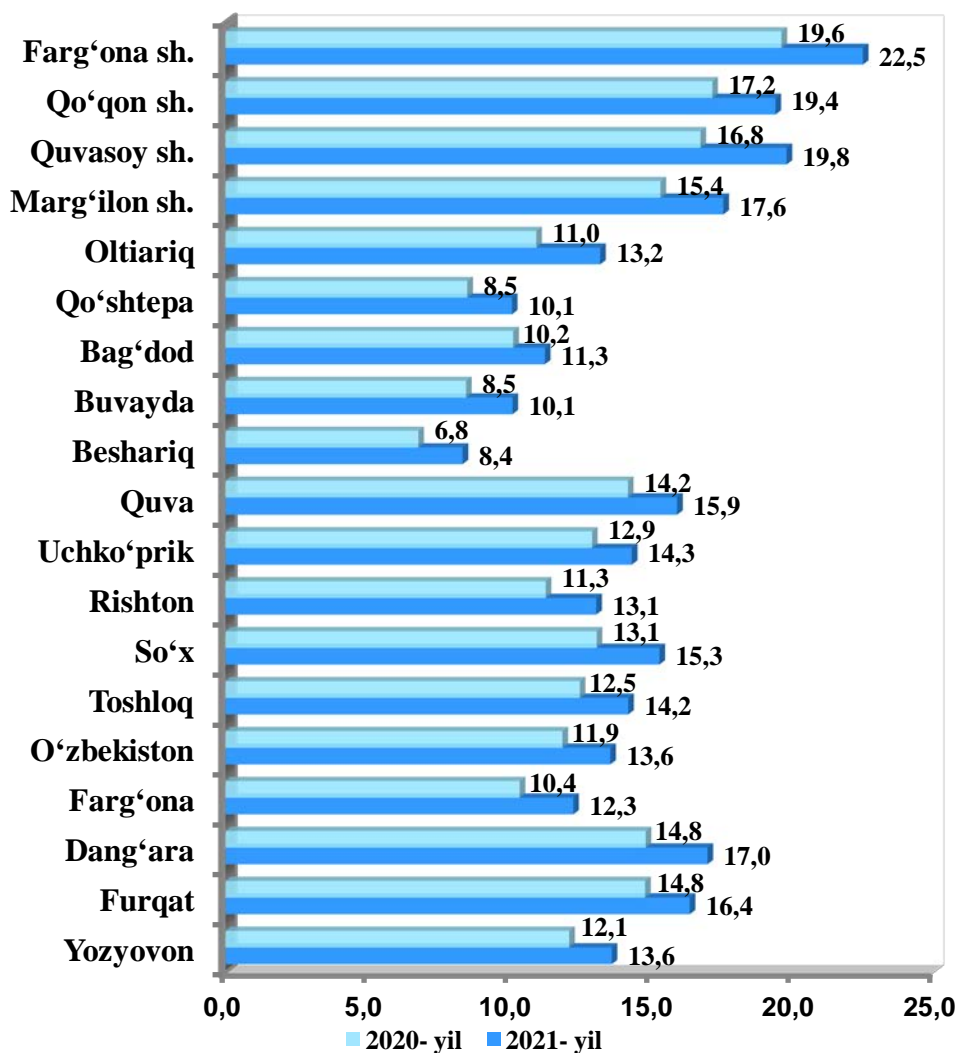
2021- yilning yanvar-iyunida Farg'ona viloyatida kichik tadbirkorlik subyektlarining soni soni ¹⁾
(har 1000 aholiga, birlikda).



2021- yilning yanvar-iyunida kichik tadbirkorlik subyektlarining soni (har 1 000 aholiga, birlikda) hududlar bo'yicha eng yuqori ko'rsatkich Farg'ona shahrida 22,5 birlik, Quvasoy shahrida 19,8 birlik, Qo'qon shahrida 19,4 birlik, Marg'ilon shahrida 17,6 birlik, Dang'ara tumanida 17,0 birlik, Furqat tumanida 16,4 birlik, Quva tumanida 15,9 birlikni tashkil etdi. Beshariq tumanida 8,4 birlikka teng bo'lib, ushbu ko'rsatkich eng past bo'lib qolmoqda.

¹⁾ Kichik korxonalar va mikrofirmalar (fermer va dehqon xo'jaliklarini hisobga olgan holda)

**2021- yilning yanvar-iyunida shahar va tumanlar bo'yicha
kichik tadbirkorlik subyektlarining soni soni ¹⁾**
(har 1 000 aholiga, birlikda).



**Yanvar-iyun oylarida kichik tadbirkorlikning
YaHMDagi ulushini ko'payish dinamikasi, %da**

2021- yilning yanvar-iyunida kichik tadbirkorlikning YaHMDagi ulushi 69,2 %ni tashkil qildi (2020- yilning yanvar-iyunida 68,3 %).

YaHM tarkibida kichik tadbirkorlik ulushining oshishi yirik korxonalar ulushining pasayishi bilan izohlanadi.

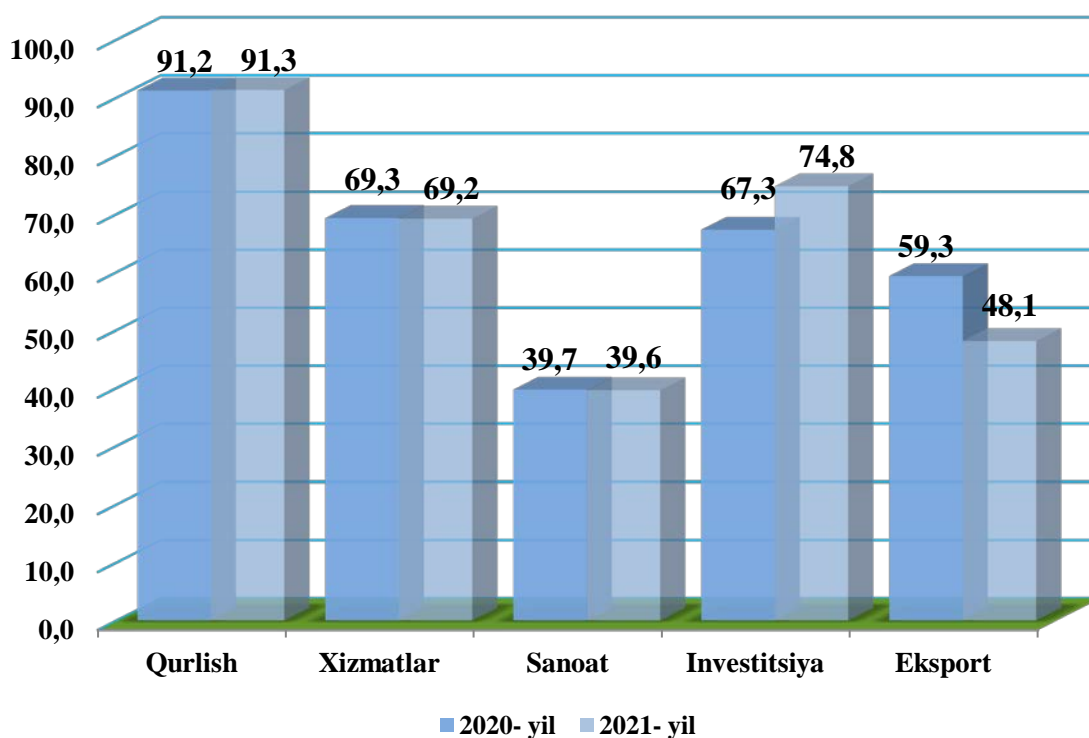


¹⁾ Kichik korxonalar va mikrofirmalar (fermer va dehqon xo'jaliklarini hisobga olgan holda)

**2021- yilning yanvar-iyunida kichik tadbirkorlikning
asosiy ko'rsatkichlari**

	<i>O'lchov birligi</i>	<i>2020- yil</i>	<i>2021- yil</i>	<i>Farqi (+;-)</i>
Faoliyat yuritayotgan kichik korxonalar va mikrofirmalar soni	birlik	31 183	38 734	7 551
Yangi tashkil etilgan kichik korxonalar va mikrofirmalar	birlik	2 721	4 515	1 791
<i>Kichik tadbirkorlik ulushlari:</i>				
YaHM	%	67,6	69,2	1,6
Sanoat	%	39,7	39,6	-0,1
Qishloq, o'rmon va baliqchilik xo'jaligi	%	96,6	96,7	0,1
Investitsiya	%	67,3	74,8	7,5
Qurilish	%	91,2	91,3	0,1
Chakana savdo	%	88,9	90,7	1,8
Xizmatlar	%	69,3	69,2	-0,1
Yuk tashish	%	93,7	92,8	-0,9
Yuk aylanmasi	%	95,3	93,1	-2,2
Yo'lovchi tashish	%	96,2	95,7	-0,5
Yo'lovchi aylanmasi	%	97,0	97,1	0,1
Eksport	%	59,3	48,1	-11,2
Import	%	68,1	80,8	12,7

Kichik biznes va xususiy tadbirkorlikning ulushi
(yanvar-iyun, %da)



Hududlar bo'yicha iqtisodiyot tarmoqlarida kichik tadbirkorlik ulushlari
(2021-yil yanvar-iyun holatiga, jamiga nisbatan, % da)

	Sanoat		Qishloq, o'rmon va baliqchilik xo'jaligi		Investitsiyalar		Qurilish	
	2020-yil	2021-yil	2020-yil	2021-yil	2020-yil	2021-yil	2020-yil	2021-yil
Viloyat	39,7	39,6	96,6	96,7	67,3	74,8	91,2	91,3
<i>shaharlar:</i>								
Farg'ona	13,1	14,8	96,4	97,2	45,0	44,6	93,2	89,9
Qo'qon	35,9	35,0	99,6	99,7	56,3	81,4	76,2	84,7
Quvasoy	16,0	15,4	91,8	96,1	28,7	63,9	68,4	88,3
Marg'ilon	100,0	100,0	99,9	100,0	86,6	91,9	85,6	78,9
<i>tumanlar:</i>								
Oltiariq	85,4	59,4	97,0	98,2	66,6	94,1	99,6	99,6

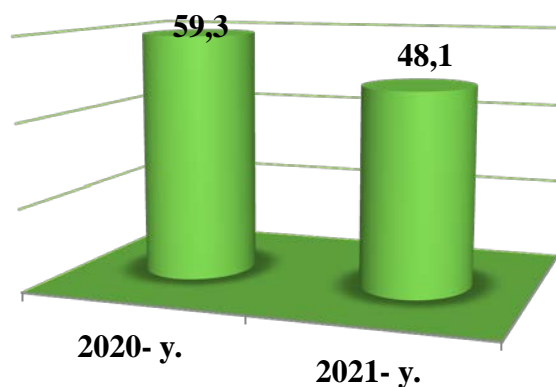
	<i>Sanoat</i>		<i>Qishloq, oʻrmon va baliqchilik xoʻjaligi</i>		<i>Investitsiyalar</i>		<i>Qurilish</i>	
	<i>2020-yil</i>	<i>2021-yil</i>	<i>2020-yil</i>	<i>2021-yil</i>	<i>2020-yil</i>	<i>2021-yil</i>	<i>2020-yil</i>	<i>2021-yil</i>
Qoʻsh tepa	100,0	39,1	99,0	99,0	25,0	42,5	99,6	85,7
Bogʻdod	80,3	81,7	96,4	96,8	78,0	85,7	96,6	99,0
Buvayda	90,5	90,1	99,7	99,9	91,0	93,0	99,7	99,9
Beshariq	100,0	100,0	97,5	95,4	93,4	96,2	82,0	90,4
Quva	45,4	28,3	98,5	99,5	94,2	92,1	99,2	99,8
Uchkoʻprik	80,5	80,2	99,5	99,7	93,9	90,4	99,3	99,4
Rishton	64,9	57,0	98,1	99,1	78,6	69,0	98,4	99,6
Soʻx	100,0	100,0	85,8	88,9	57,3	49,5	99,9	99,1
Toshloq	15,7	10,6	97,3	98,8	94,8	93,4	99,7	99,8
Oʻzbekiston	44,8	55,2	98,8	99,1	93,9	79,6	99,5	99,6
Fargʻona	53,1	20,4	85,0	78,6	77,0	91,6	99,2	99,0
Dangʻara	100,0	85,8	94,7	95,8	93,8	96,4	95,8	97,6
Furqat	100,0	100,0	99,5	99,8	94,0	91,2	99,6	99,9
Yozyovon	100,0	100,0	96,1	98,0	55,2	71,7	74,1	80,5

davomi

	<i>Xizmatlar</i>		<i>Savdo</i>		<i>Eksport</i>	
	<i>2020-yil</i>	<i>2021-yil</i>	<i>2020-yil</i>	<i>2021-yil</i>	<i>2020-yil</i>	<i>2021-yil</i>
Viloyat	69,3	69,2	88,9	90,7	59,2	48,1
<i>shaharlar:</i>						
Fargʻona	79,8	72,3	71,5	82,5	30,0	42,8
Qoʻqon	80,1	81,0	85,6	89,8	20,0	25,2
Quvasoy	87,3	88,1	85,3	85,7	88,4	83,1

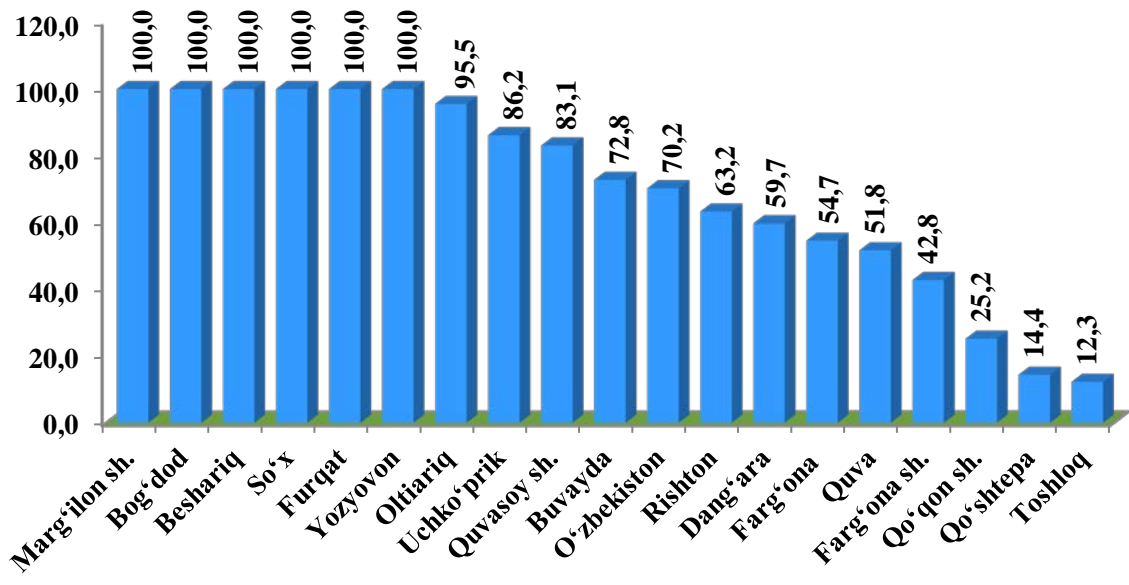
	<i>Xizmatlar</i>		<i>Savdo</i>		<i>Eksport</i>	
	<i>2020- yil</i>	<i>2021- yil</i>	<i>2020- yil</i>	<i>2021- yil</i>	<i>2020- yil</i>	<i>2021- yil</i>
Margʻilon	86,9	87,4	96,5	96,2	96,4	100,0
<i>tumanlar:</i>						
Oltiariq	54,1	56,3	96,3	92,5	100,0	95,5
Qoʻshtepa	69,5	76,2	99,7	98,7	100,0	14,4
Bogʻdod	80,0	79,3	94,3	95,4	100,0	100,0
Buvayda	82,6	81,9	97,9	96,4	100,0	72,8
Beshariq	85,7	86,6	98,0	96,5	100,0	100,0
Quva	84,2	85,8	94,1	95,7	73,1	51,8
Uchkoʻprik	79,6	80,7	96,0	77,2	97,2	86,2
Rishton	80,0	58,2	96,5	96,3	78,4	63,2
Soʻx	73,1	77,1	99,2	98,9	100,0	100,0
Toshloq	59,5	68,7	93,2	95,6	17,6	12,3
Oʻzbekiston	85,2	58,4	97,2	95,8	100,0	70,2
Fargʻona	73,2	75,8	99,5	98,7	90,1	54,7
Dangʻara	86,5	86,2	96,4	95,7	100,0	59,7
Furqat	81,3	77,5	98,6	97,4	100,0	100,0
Yozyovon	77,8	78,6	97,2	96,9	100,0	100,0

2021- yil yanvar-iyun oylarida kichik biznes subyektlari mahsulot (ishlar va xizmatlar) eksporti hajmi 166,9 mln. AQSH doll.ni yoki umumiy eksport hajmining 48,1 %ni tashkil etdi.

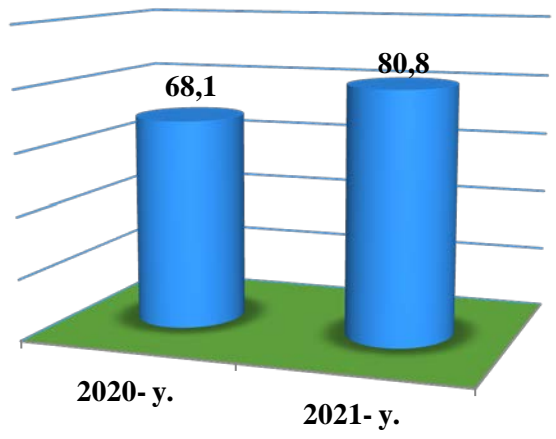




Kichik tadbirkorlik mahsulotlari (tovar, xizmatlar) eksportining jami eksportdagi ulushi, %da



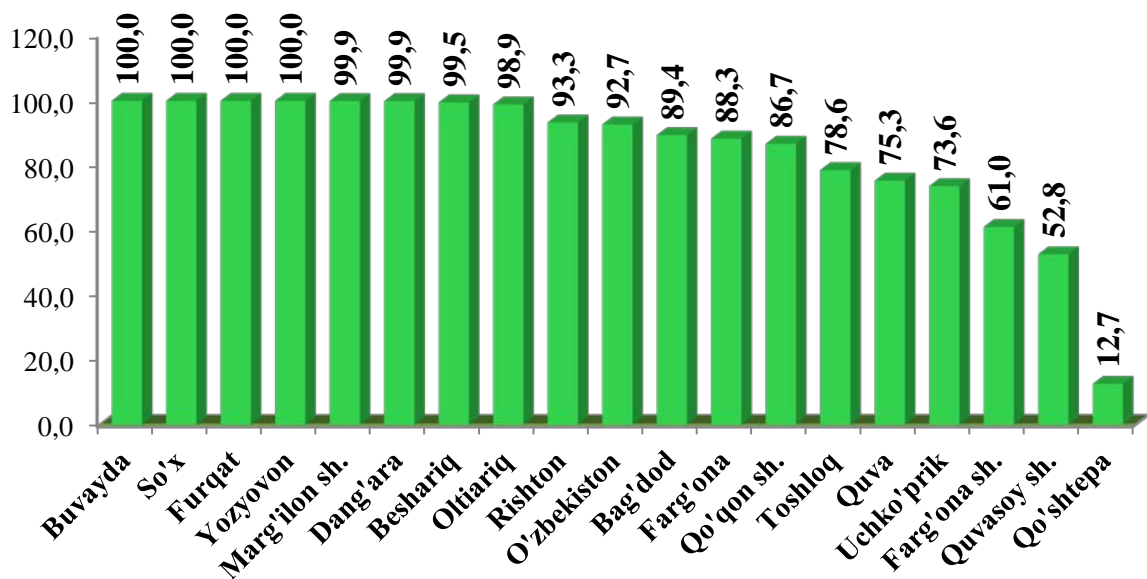
2021- yilning yanvar-iyun oylarida hududlar bo'yicha kichik tadbirkorlik subyektlari mahsulotlar (tovar, xizmatlar) eksportining jamiga nisbatan eng ko'p ulushi Marg'ilon shahri – 100,0 %, Bag'dod tumani – 100,0 %, Beshariq tumani – 100,0 %, So'x tumani – 100,0 %, Furqat tumani – 100,0 %, Yozyovon tumani – 100,0 %, Oltiariq tumani – 95,5 % ni tashkil etgan. Eng past ko'rsatkich Toshloq tumani – 12,3 %ni tashkil etdi.



2021- yil yanvar-iyun oylarida kichik biznes subyektlari mahsulot (ishlar va xizmatlar) importining hajmi 358,4 mln. AQSH doll.ni yoki umumiy importning 80,8 %ni tashkil etdi.



Kichik tadbirkorlik mahsulotlari (tovar, xizmatlar) importining jami importdagi ulushi, %da



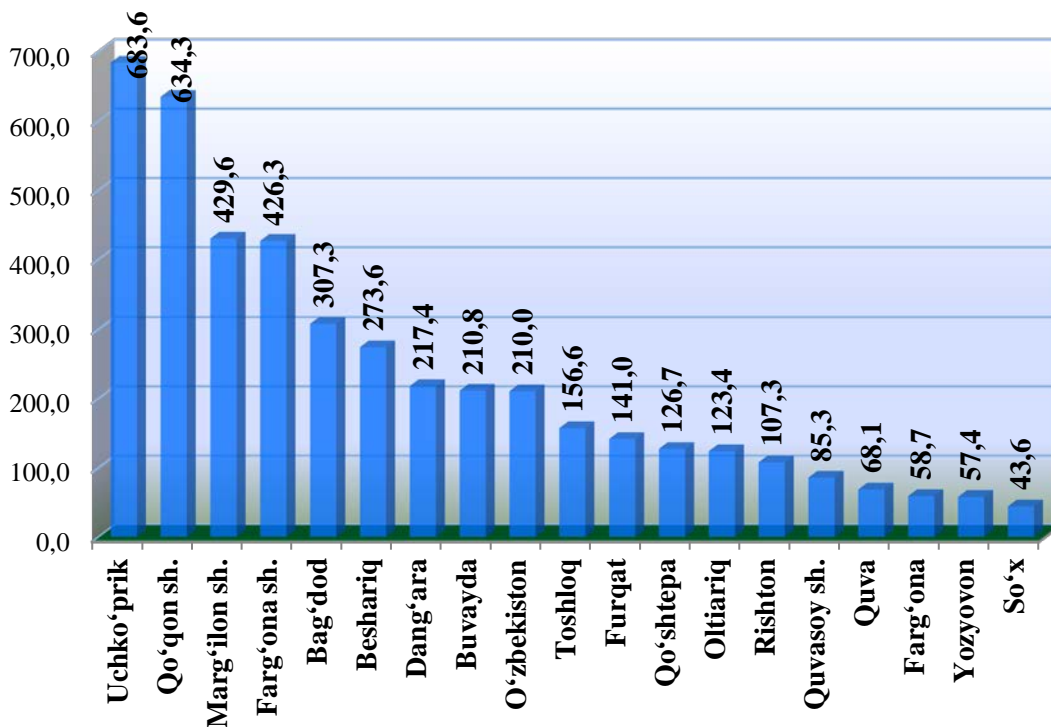
2021- yilning yanvar-iyunoylarida hududlar bo'yicha kichik tadbirkorlik sub'ektlari mahsulotlar (tovar, xizmat) importining jamiga nisbatan eng ko'p ulushi Buyayda tumanida – 100,0 %, So'x tumanida – 100,0 %, Furqat tumanida – 100,0 %, Yozyovon tumanida – 100,0 %, Marg'ilon shahrida – 99,9 %, Dang'ara tumanida – 99,9 %, Beshariq tumanida – 99,5 % ga to'g'ri keladi. Eng past ko'rsatkich Qo'shtepa – 12,7 % ni tashkil etdi.



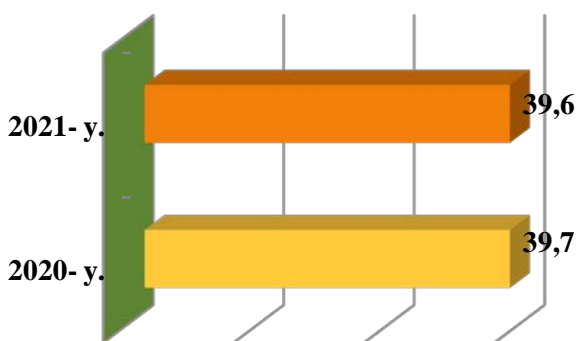
2021- yil yanvar-iyun oylarida kichik biznes subyektlari 4 361,2 mlrd. so'mlik sanoat mahsulotlari ishlab chiqarildi.



2021- yilning yanvar-iyunida hududlar bo'yicha kichik tadbirkorlik (biznes)da sanoat mahsuloti ishlab chiqarish hajmi, mlrd. so'm



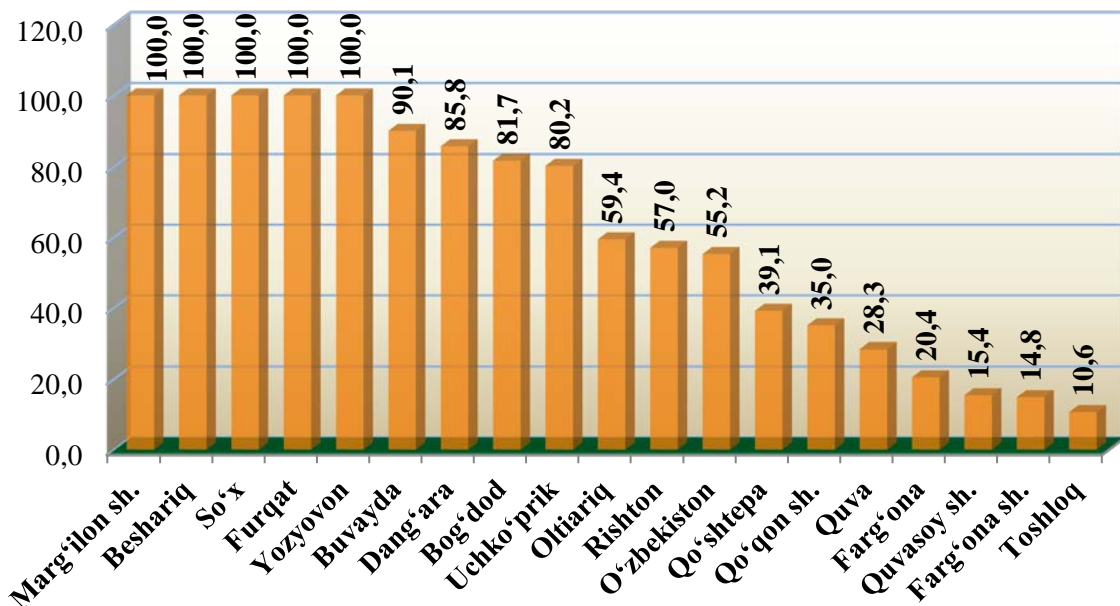
Hududlar bo'yicha eng ko'p sanoat mahsulotlari ishlab chiqarish hajmi Uchko'prik tumani (683,6 mlrd. so'm), Qo'qon shahar (634,3 mlrd. so'm), Marg'ilon shahar (429,6 mlrd. so'm) Farg'ona shahri (426,9 mlrd. so'm) va Bag'dod (307,3 mlrd. so'm) tumani hissasiga to'g'ri keladi. So'x tumanida (43,8 mlrd. so'm) sanoat mahsulotlari ishlab chiqarish hajmi eng past bo'lib qolmoqda.



2021- yil yanvar-iyun oylarida sanoat ishlab chiqarishining umumiy hajmida kichik biznesning ulushi 39,6 foizni tashkil etdi.



2021- yiningl yanvar-iyun oylarida jami sanoat mahsulotidagi kichik tadbirkorlikning hududlar bo'yicha ulushi, %da



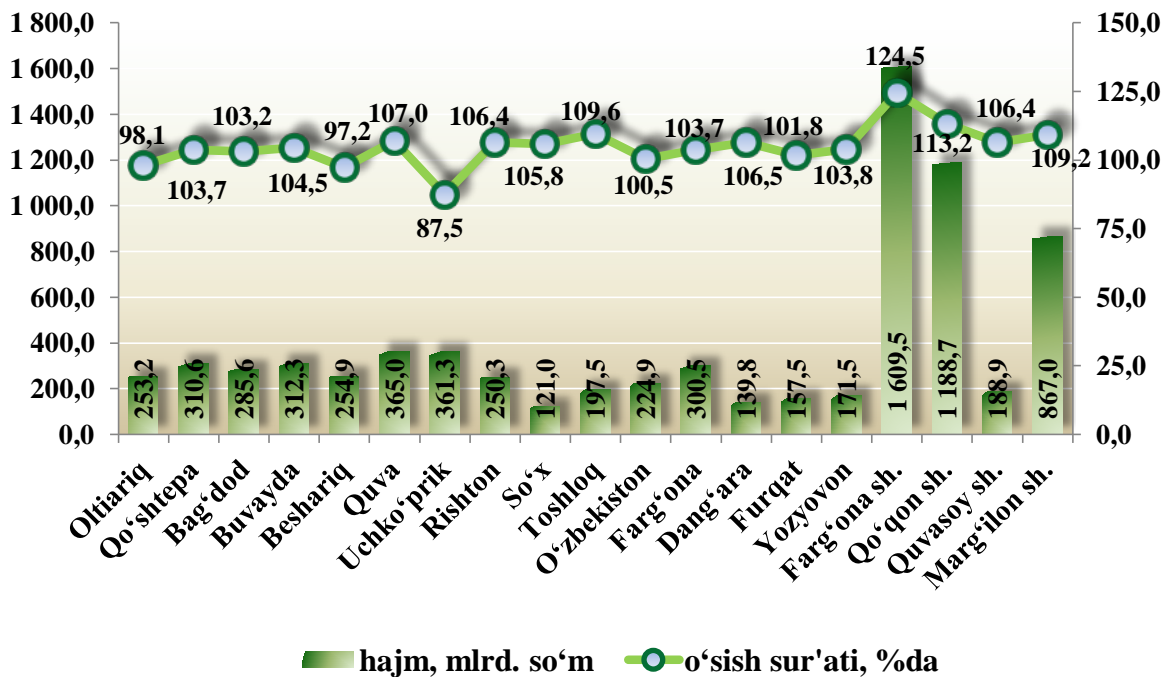
Hududlar kesimida kichik tadbirkorlikning jami sanoat mahsulotidagi eng yuqori ulushi Marg'ilon shahari (100,0 %), Beshariq tumani (100,0 %), So'x tumani (100,0 %), Furqat tumani (100,0 %), Yozyovon (100,0 %), Buvayda tumani (90,1 %), Dang'ara tumani (85,8 %), Bog'dod tumani (81,7 %) va Uchko'prik tumani (80,2 hissasiga tegishli. Toshloq tumanida (10,6 %) kichik tadbirkorlikning ulushi eng past bo'lib qolmoqda.



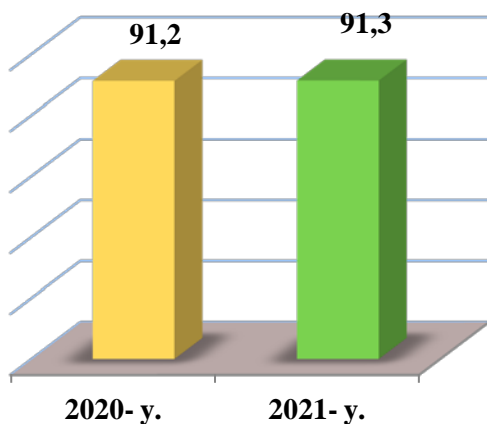
2021- yil yanvar-iyun oylarida kichik biznes subyektlarining chakana tovar aylanmasi hajmi 7 560,0 mlrd. so'mni yoki umumiy chakana tovar aylanmasining 90,7 %ni tashkil etdi. O'sish sur'ati 2020- yil yanvar-iyun oylariga nisbatan 108,6 %ni tashkil qildi.



**2021- yilning yanvar-iyunida hududlar bo'yicha
kichik tadbirkorlik (biznes)da chakana
savdo tovar aylanmasi hajmi va o'sish sur'ati**



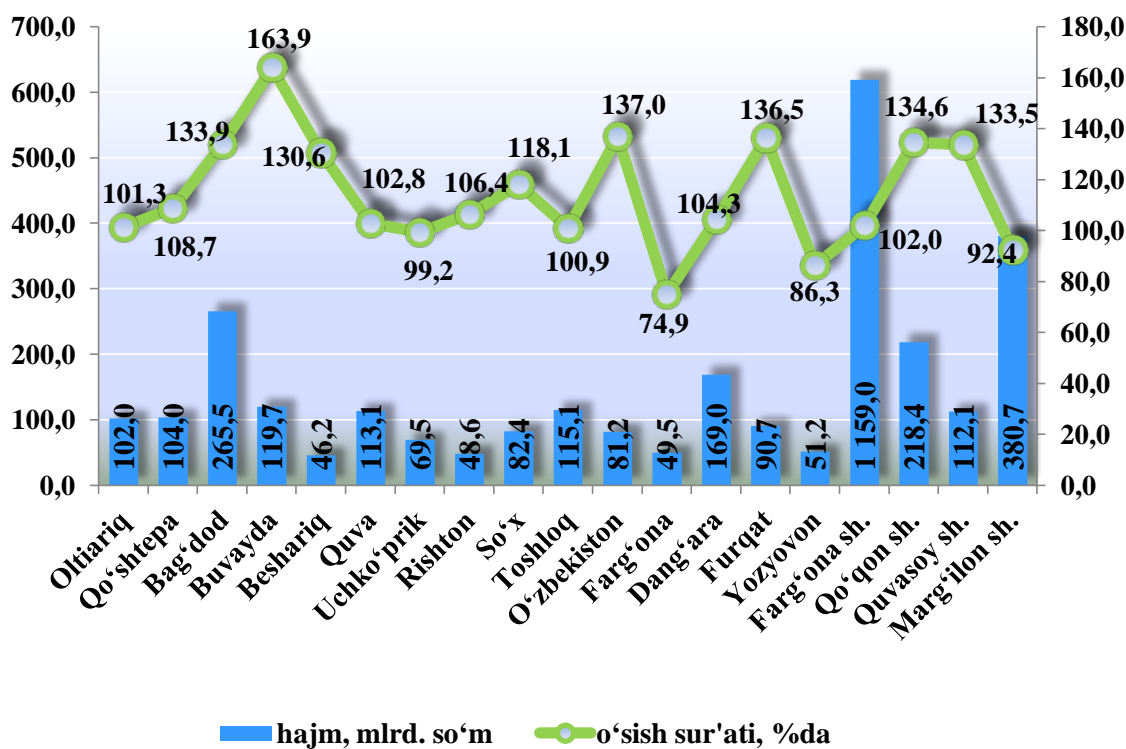
Hududlar bo'yicha eng ko'p chakana savdo tovar aylanmasi hajmi Farg'ona shahri (1 609,5 mlrd. so'm), Qo'qon shahri (1 188,7 mlrd. so'm), Marg'ilon shahri (867,0 mlrd. so'm), Quva tumani (365,0 mlrd. so'm), Uchko'prik tumani (361,3 mlrd. so'm), Buvayda tumani (312,3 mlrd. so'm) va Qo'shtepa tumani (310,6 mlrd. so'm) hissasiga to'g'ri keldi.



2021- yil yanvar-iyun oylarida kichik biznes subyektlari tomonidan amalga oshirilgan qurilish ishlari hajmi 2 837,6 mlrd. so'mni yoki qurilish ishlari umumiy hajmining 91,3 %ni tashkil etdi. O'sish sur'ati 2020- yil yanvar-iyun oylariga nisbatan 109,5 %ni tashkil etdi.



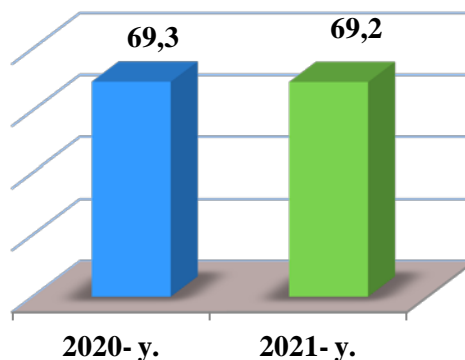
2021- yil yanvar-iyunida hududlar bo'yicha kichik tadbirkorlik (biznes)da bajarilgan qurilish ishlari hajmi va o'sish sur'ati



Hududlar bo'yicha eng ko'p bajarilgan qurilish ishlari hajmi Farg'ona shahri (618,7 mlrd. so'm), Marg'ilon shahri (380,7 mlrd. so'm), Bag'dod tumani (265,5 mlrd. so'm), Qo'qon shahri (218,4 mlrd. so'm), Dang'ara tumani (169,4 mlrd. so'm), Buvayda tumani (119,7 mlrd. so'm) hamda Toshloq (115,1 mlrd. so'm) tumanida qayd etildi.

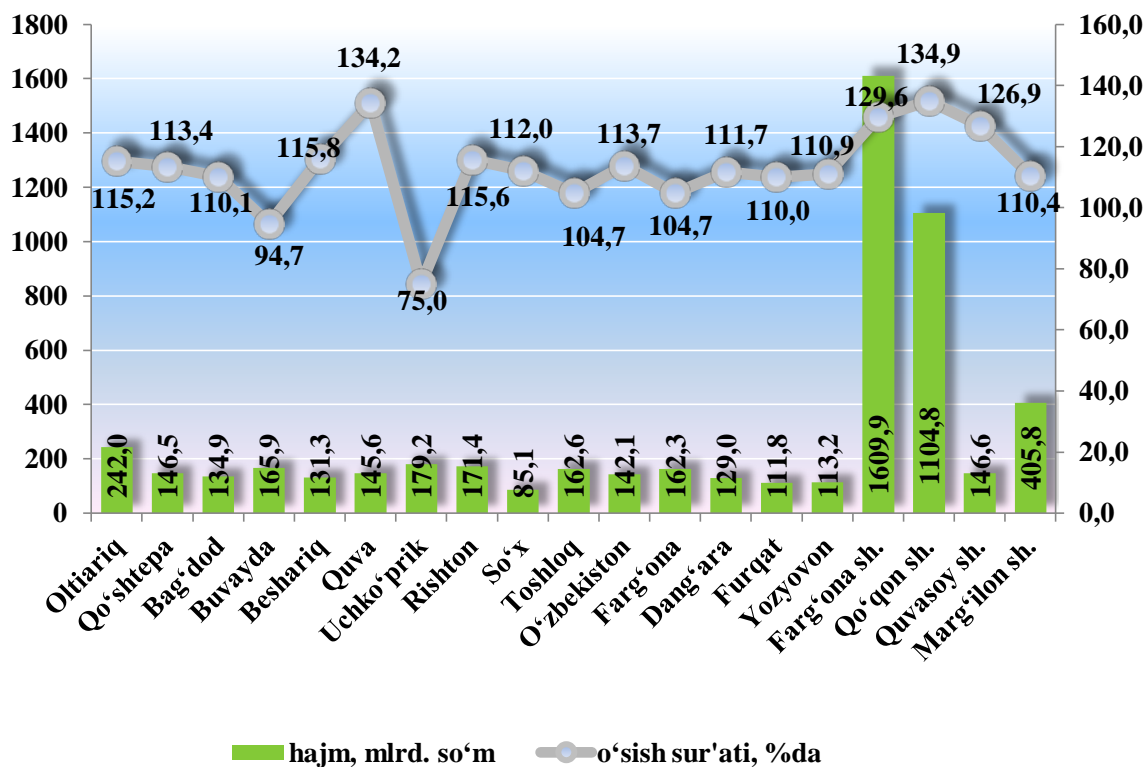


2021- yil yanvar-iyun oylarida kichik biznes subyektlari tomonidan 5490,0 mlrd. so'mlik xizmatlar ko'rsatildi yoki ko'rsatilgan xizmatlar umumiy hajmining 69,2 %ni tashkil kildi. 2020- yilning yanvar-iyuniga nisbatan 18,8 %ga o'sish kuzatildi.

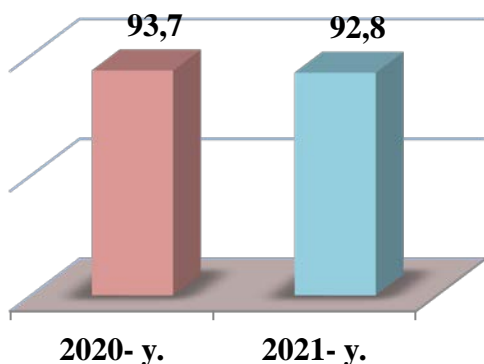




2021- yilning yanvar-iyunida hududlar bo'yicha kichik tadbirkorlik (biznes)da xizmatlar sohasi hajmi va o'sish sur'ati

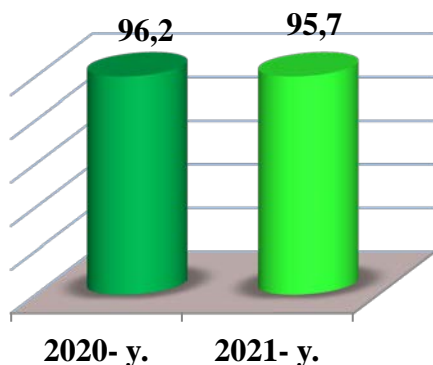
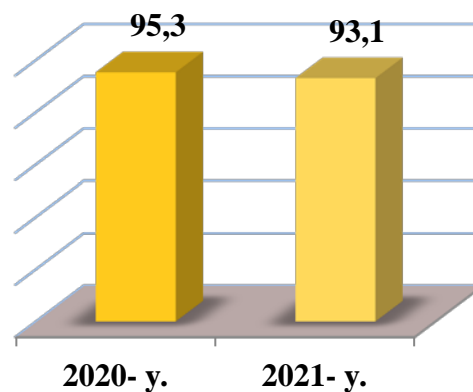


Hududlar bo'yicha eng yuqori xizmatlar hajmi Farg'ona shahri (1 609,9 mlrd. so'm), Qo'qon shahri (1 104,8 mlrd. so'm), Marg'ilon shahri (405,8 mlrd. so'm), Oltiariq (242,0 mlrd. so'm), Uchko'prik (179,2 mlrd. so'm), Rishton (171,4 mlrd. so'm) va Buvayda (165,9 mlrd. so'm) tumanlari hissasiga to'g'ri keladi.



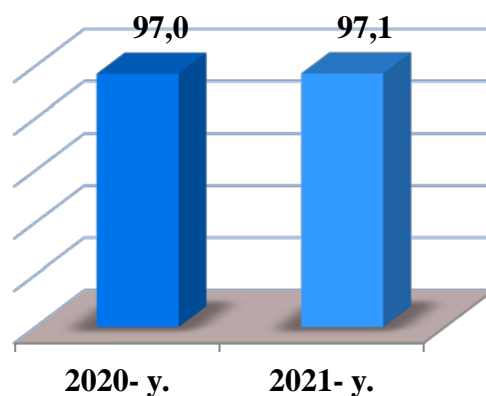
2021- yil yanvar-iyun oylarida avtomobil transportida yuk tashishning umumiy hajmida kichik biznesning ulushi 92,8 %ni tashkil etdi. 2020- yil yanvar-iyun oylariga nisbatan o'sish sur'ati 103,7 %ni tashkil qildi.

2021- yil yanvar-iyun oylarida avtomobil transportida yuk aylanmasining umumiy hajmida kichik biznesning ulushi 93,1 %ni tashkil etgan bo'lib, 2020- yil yanvar-iyun oylariga nisbatan o'sish sur'ati 104,0 %ni tashkil qildi.



2021- yil yanvar-iyun oylarida avtomobil transportida yo'lovchi tashish xizmatlarining umumiy hajmida kichik biznesning ulushi 95,7 %ni tashkil etib, 2020- yilning yanvar-iyun oylariga nisbatan 2,3 %ga oshdi.

2021- yil yanvar-iyun oylarida avtomobil transporti yo'lovchi aylanmasining umumiy hajmida kichik biznesning ulushi 97,1 %ni tashkil etib, 2020- yil yanvar-iyun oylariga nisbatan 2,2 %ga o'sishi kuzatildi.



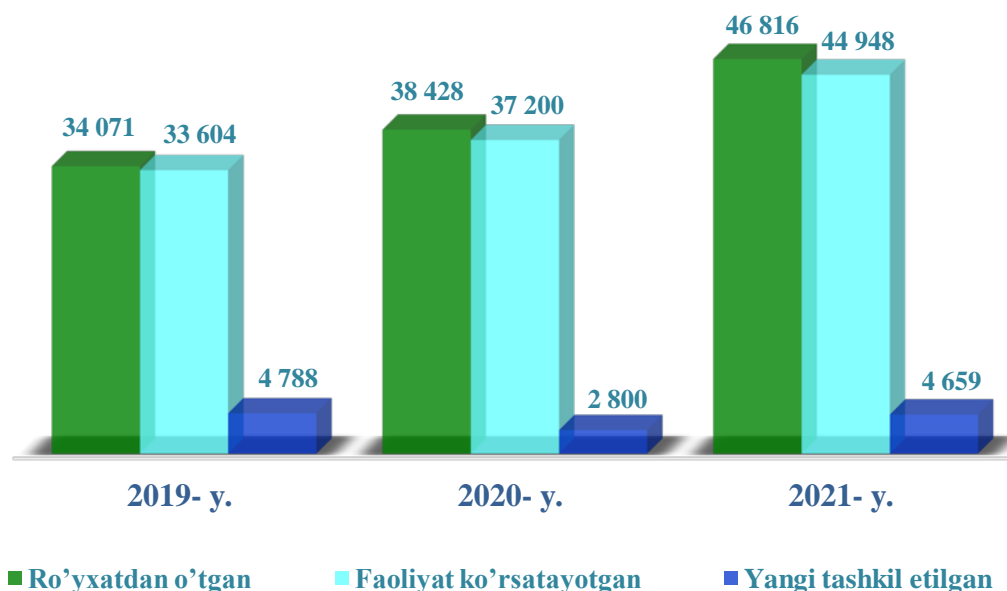
VII. KORXONA VA TASHKILOTLAR FAOLIYATINING UMUMIY TAVSIFI

(fermer va dehqon xo'jaliklarisiz)

O'zbekiston Respublikasi Vazirlar Mahkamasining 2012- yil 25- sentabrdagi "Korxonalar va tashkilotlarning yagona davlat registri to'g'risidagi Nizomini tasdiqlash haqida" gi 274- son qaroriga muvofiq korxonalar va tashkilotlarning yagona davlat registri bazasi yuritiladi.

Korxonalar va tashkilotlar to'g'risidagi mazkur ma'lumotlar O'zbekiston Respublikasi Adliya vazirligi huzuridagi Davlat xizmatlari agentligi ma'lumotlar bazasi asosida, 2021- yil 1- iyul holatiga ko'ra (fermer va dehqon xo'jaliklarisiz) shakllantirildi.

**Korxonalar va tashkilotlarning yillar kesimida soni
(1- iyul holatiga ko'ra, birlikda)
(dehqon va fermer xo'jaliklarisiz)**

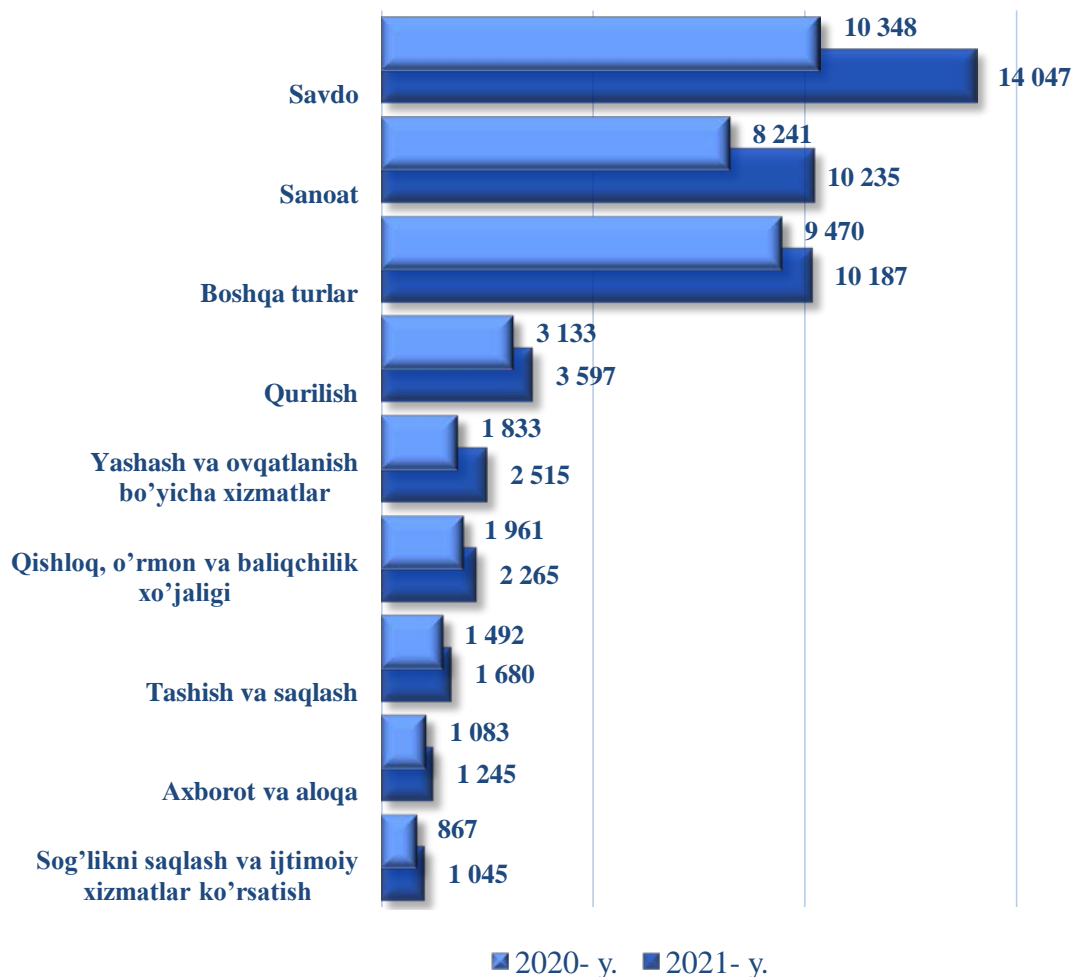


Yuridik shaxs:

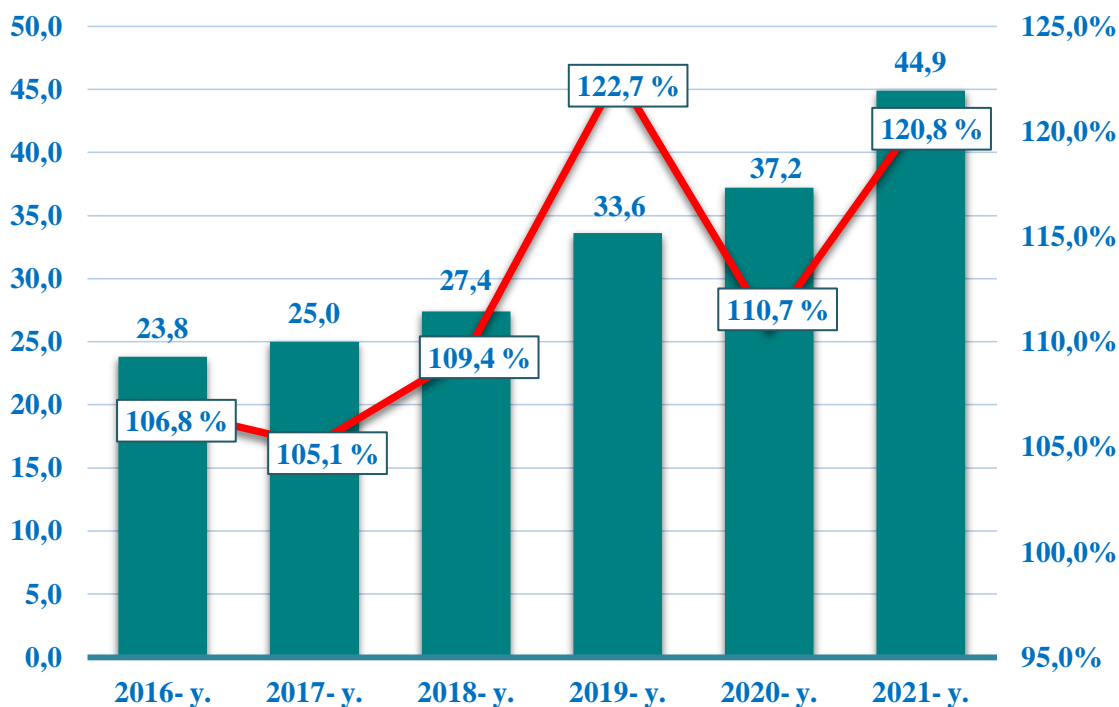
Yuritishida yoki operativ boshqaruvida alohida mol-mulkka yega bo'lgan hamda o'z majburiyatlari yuzasidan ushbu mol-mulk bilan javob beradigan, o'z nomidan mulkiy yoki shaxsiy nomulkiy huquqlarga yega bo'la oladigan va ularni amalga oshira oladigan, majburiyatlarni bajara oladigan, sudda da'vogar va javobgar bo'la oladigan tashkilot yuridik shaxs hisoblanadi.

Ro'yxatga olingan korxonalar va tashkilotlarning iqtisodiy faoliyat turlari bo'yicha taqsimlanishi,
(2021- yil 1- iyul xolatiga ko'ra, birlikda)

Iqtisodiy faoliyat turlari bo'yicha faoliyat ko'rsatayotgan korxonalar va tashkilotlarning o'tgan yilga nisbatan o'sish surati, yashash va ovqatlanish bo'yicha xizmatlar (137,2 foiz), savdo (135,7 foiz), qishloq, o'rmon va baliqchilik xo'jaligi (115,5 foiz), sanoat (124,2 foiz), sog'liqni saqlash va ijtimoiy xizmatlar ko'rsatish (120,5 foiz) axborot va aloqa (115,0 foiz), qurilish (114,8 foiz), tashish va saqlash (112,6 foiz) va boshqa turlar (107,6 foiz) sohalariga to'g'ri keladi.



Faoliyat ko'rsatayotgan korxonalar va tashkilotlar soni
(1- iyul holatiga ko'ra, ming birlikda va o'tgan yilga nisbatan o'sish sur'ati bilan)

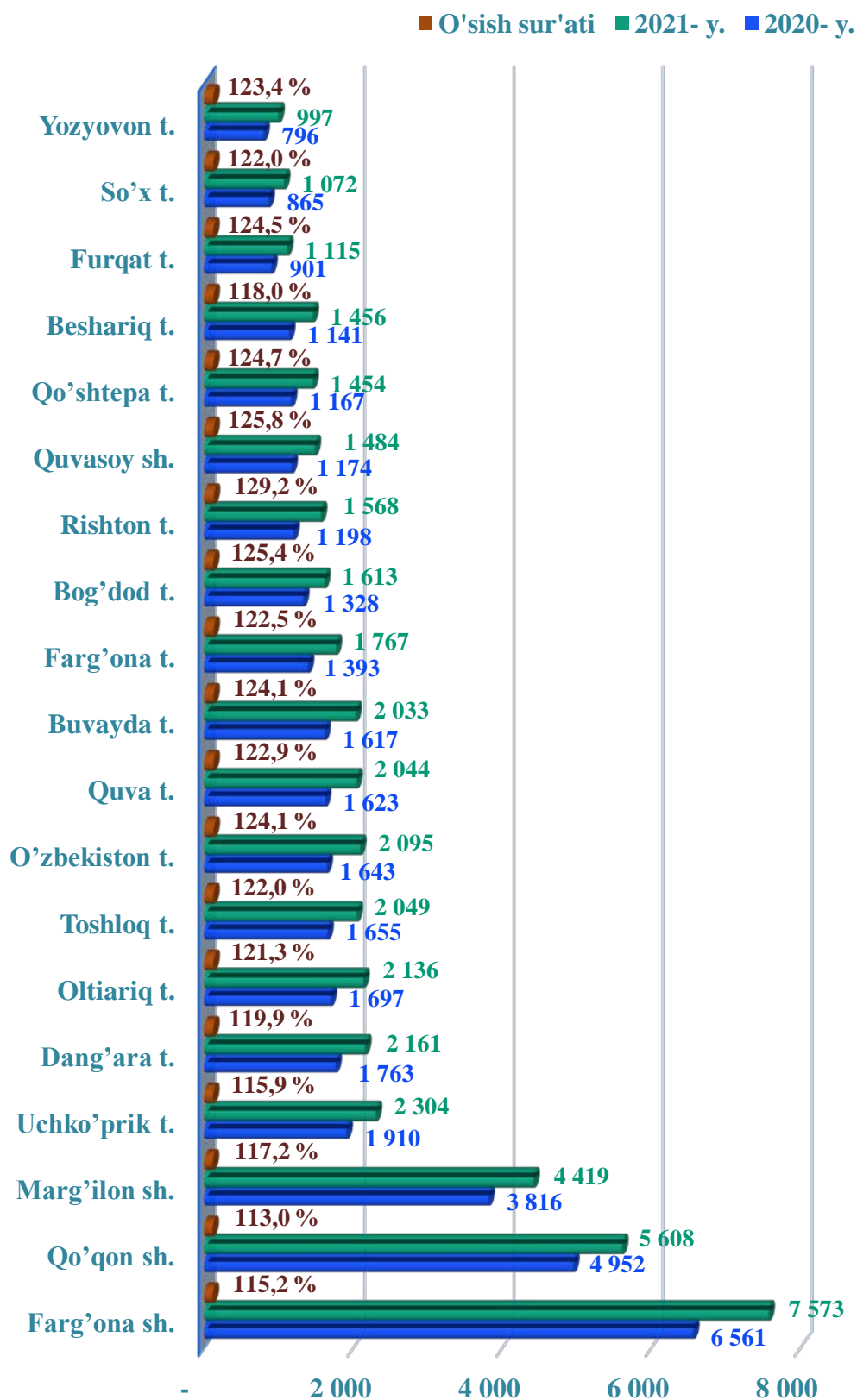


Faoliyat ko'rsatayotgan korxonalar va tashkilotlar soni 2021- yil 1- iyul holatiga ko'ra 44 948 tani tashkil yetib, o'tgan yilning shu davriga solishtirilganda 7 748 taga yoki 120,8 % ga o'sgan.

Iqtisodiy faoliyat turlari bo'yicha jami faoliyat ko'rsatayotgan korxonalar va tashkilotlarning umumiy soniga nisbatan 30,0 % savdo, 21,9 % sanoat, 7,7 % qurilish, 5,3 % yashash va ovqatlanish bo'yicha xizmatlar, 4,8 % qishloq, o'rmon va baliqchilik xo'jaligi, 3,6% tashish va saqlash, 2,6 % axborot va aloqa, 2,3 % sog'liqni saqlash va ijtimoiy xizmatlar ko'rsatish va 21,8 % boshqa faoliyat turlari hissasiga to'g'ri keladi.

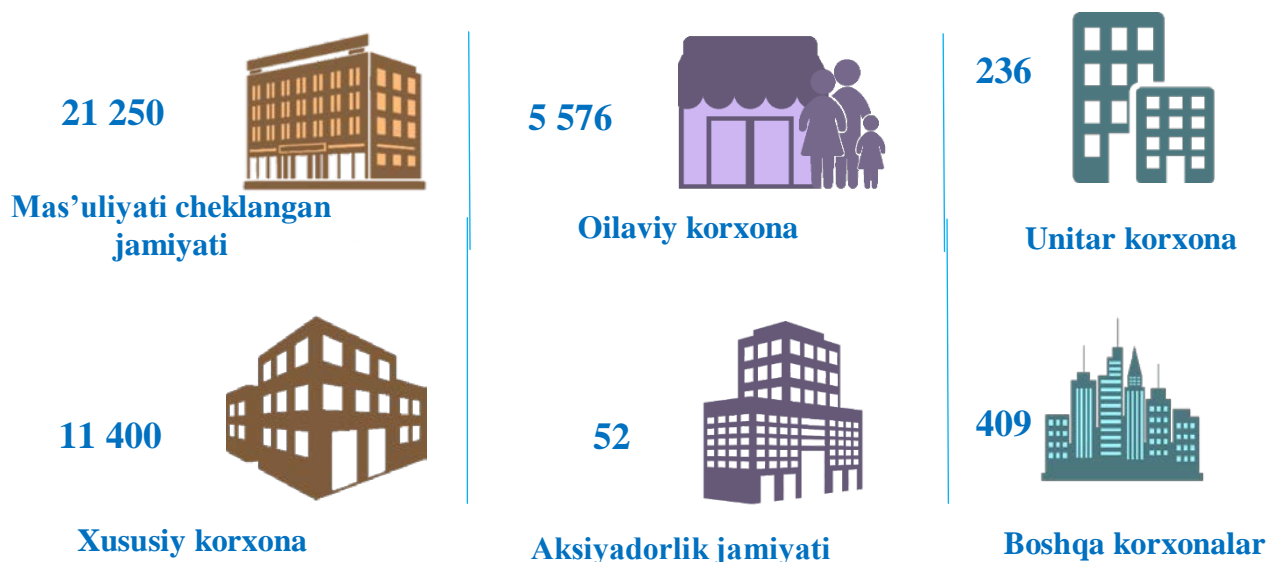
2021 yil 1 iyul holatiga ko'ra faoliyat ko'rsatayotgan korxonalar va tashkilotlarning xududlar kesimida soni va o'sish surati, %

(dehqon va fermer xo'jaliklarisiz, birlikda)



Faoliyat ko'rsatayotgan tijorat korxonalari soni

(tashkiliy-huquqiy shakli bo'yicha 2021- yil 1- iyul holatiga ko'ra, birlikda)

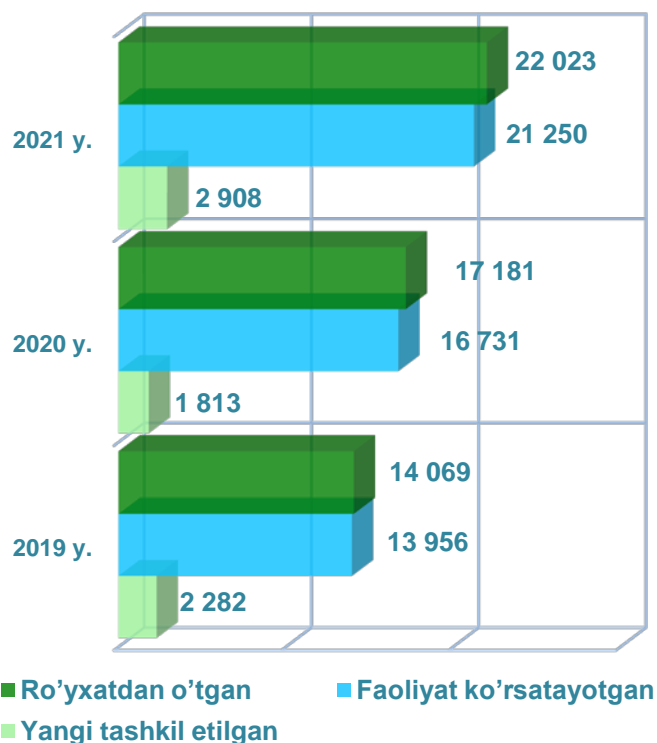


2021 yil 1- iyul holatiga 38 923 ta faoliyat ko'rsatayotgan tijorat shaklidagi korxonalar va tashkilotlar soni, shundan xususiy korxonalar – 11 400 ta, oilaviy korxonalar – 5 576 ta, mas'uliyati cheklangan jamiyat – 21 250 ta, aksiyadorlik jamiyati – 52 ta, unitar korxonalar – 236 ta va boshqa turdagi korxonalar – 409 tani tashkil etadi.

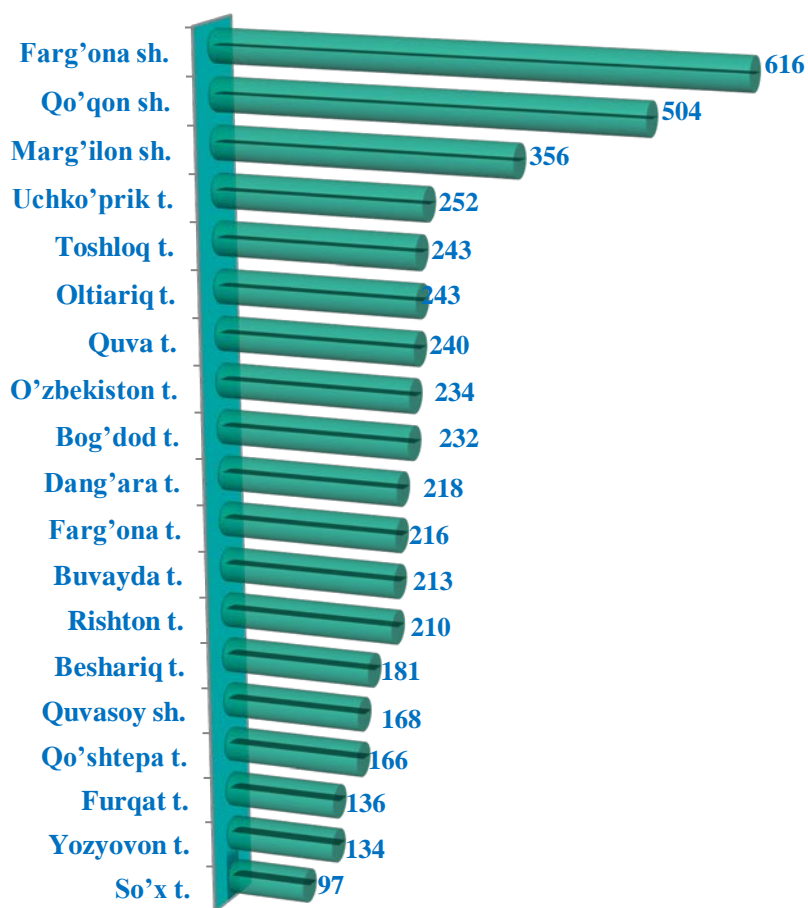
Mas'uliyati cheklangan jamiyatlar soni

(1- iyul holatiga ko'ra, birlikda)

Tashkiliy huquqiy shakli bo'yicha ro'yxatdan o'tgan mas'uliyati cheklangan jamiyatlar soni 2021- yilning 1- iyul holatiga ko'ra 22,0 mingtani tashkil yetib, bu ko'rsatkich o'tgan yilning shu davriga nisbatan 4,8 mingtaga yoki 128,2 % ga oshganligini ko'rish mumkin. Faoliyat ko'rsatayotgan mas'uliyati cheklangan jamiyatlar soni 21,3 mingtani tashkil yetib, bu ko'rsatkich o'tgan yilning shu davriga nisbatan 4,5 mingtaga yoki 127,0 %ga oshganligini ko'rish mumkin. 2021- yilning yanvar-iyun oylarida yangi tashkil yetilgan mas'uliyati cheklangan jamiyatlar soni 2,9 mingtani tashkil yetib, bu ko'rsatkich o'tgan yilning shu davriga nisbatan 1 095 taga yoki 160,4 % ga oshganligini ko'rish mumkin.



Yangi tashkil etilgan korxonalar va tashkilotlarning xududlar bo'yicha soni
(yanvar-iyun oylarida)

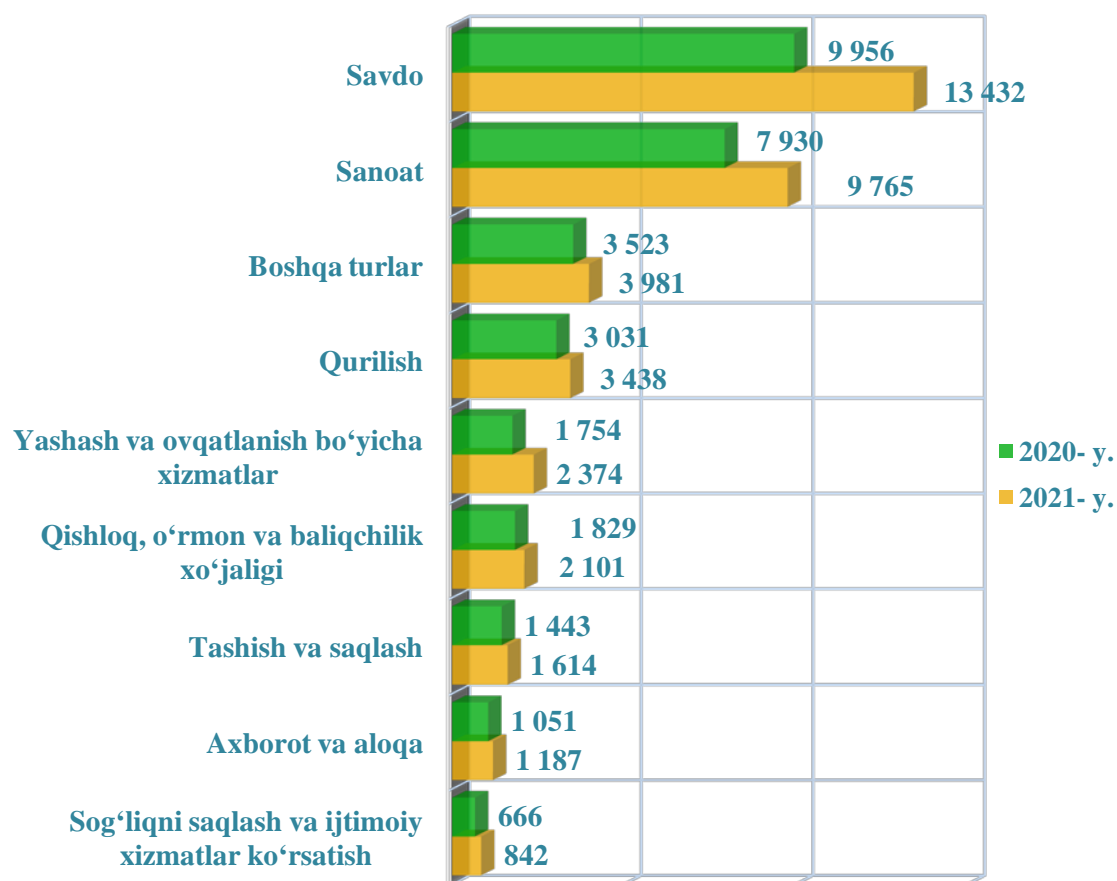


2021- yil yanvar- iyun oylarida yangi tashkil etilgan korxonalar va tashkilotlar hududlar kesimida taqsimlanganda, ularning soni Farg'ona shahar (13,2 %), Qo'qon shahar (10,8 %), Marg'ilon shahar (7,6 %), Uchko'prik tumani (5,4 %), Dang'ara tumani (4,7 %), Oltiariq tumani (5,2 %), Quva tumani (5,2 %), O'zbekiston tumani (5,0 %), Buvayda tumani (4,6 %), Toshloq tumani (5,2 %), Farg'ona tumani (4,6 %), Bag'dod tumani (5,0 %), Rishton tumani (4,5 %), Qo'shtepa tumani (3,6 %), Quvasoy shahar (3,6 %), Beshariq tumani (3,9 %), Furqat tumani (2,9 %), So'x tumani (2,1 %), Yozyovon tumani (2,9 %) hissalariga to'g'ri keladi.

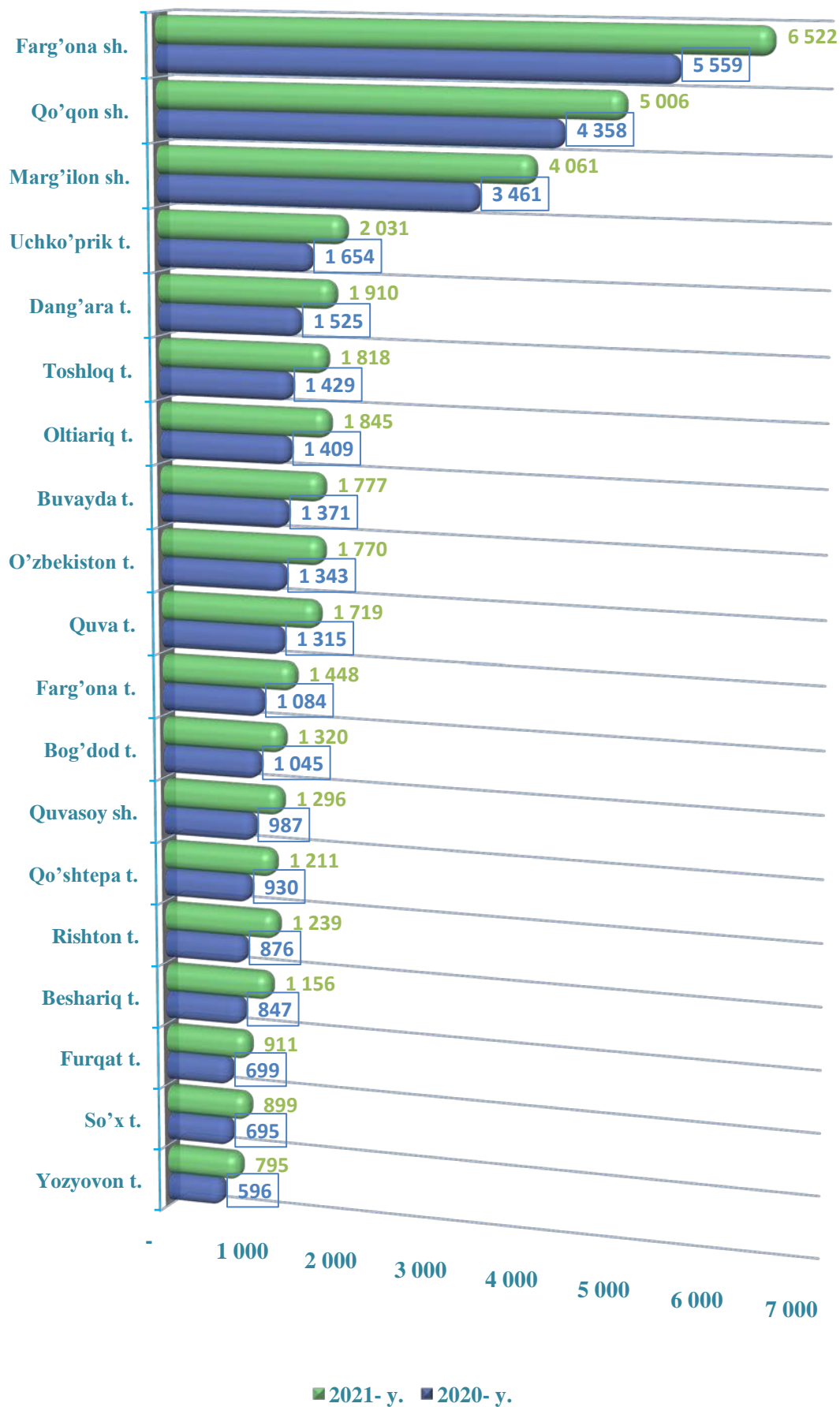
Kichik korxonalar va mikrofirmalar soni
(fermer va dehqon xo'jaliklarisiz, birlik)



Faoliyat ko'rsatayotgan kichik korxonalar va mikrofirmalar soni
(iqtisodiy faoliyat turlari bo'yicha, birlikda)

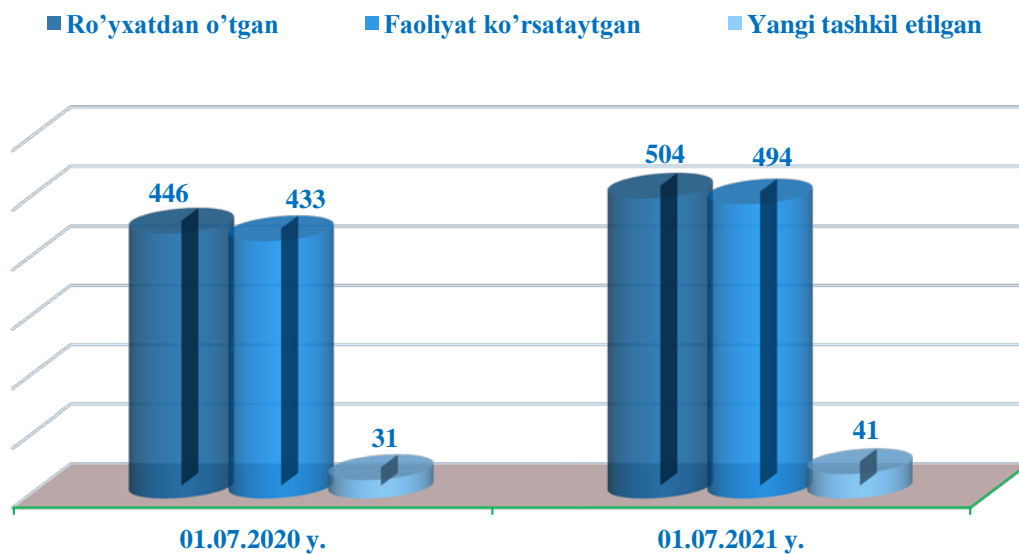


Xududlar bo'yicha faoliyat ko'rsatayotgan kichik korxonalar va mikrofirmalar soni
(fermer va dehqon xo'jaliklaridan tashqari, birlikda)

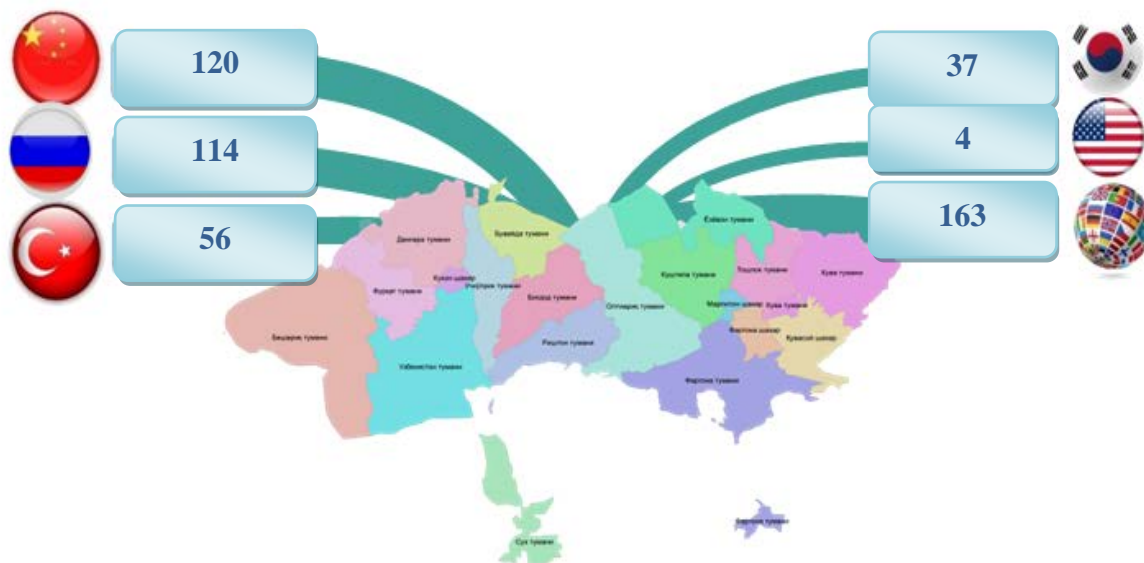


Xorijiy kapital ishtirokidagi korxonalar

2021 yil 1 iyul holatiga ro'yxatdan o'tgan xorijiy kapital ishtirokidagi korxonalar soni 504 tani tashkil etdi, bu esa o'tgan yilning shu davriga nisbatan 58 taga yoki 113,0 % ga o'sgan.

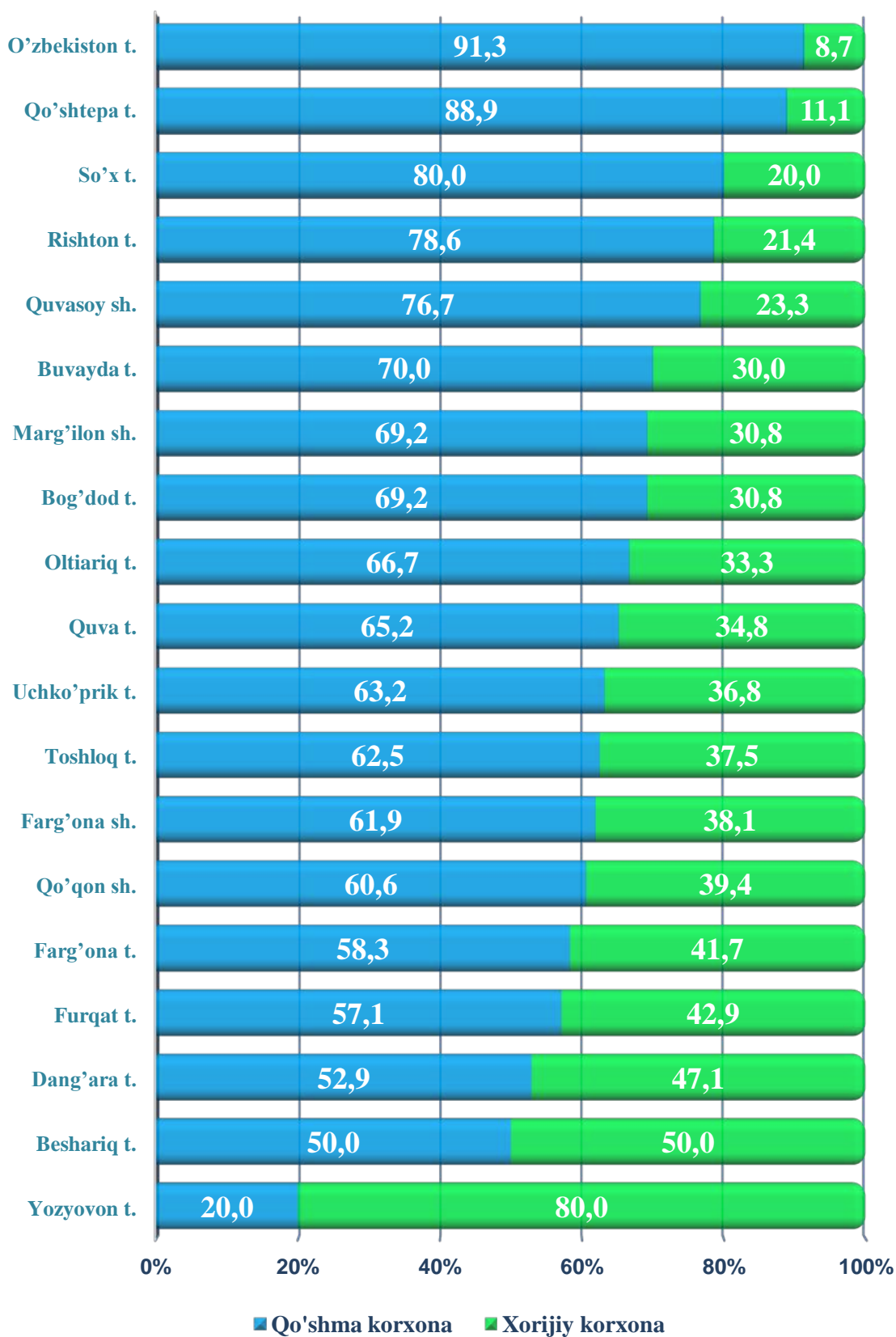


Xorijiy kapital ishtirokida faoliyat ko'rsatayotgan korxonalarining davlatlar kesimida soni



Hududlar kesimida jami xorijiy kapital ishtirokidagi korxonalar qo'shma korxonalar va xorijiy korxonalar taqsimlanishi

(2021-yil 1-iyul holatiga ko'ra, jamiga nisbatan ulushi, % da)



**Xorijiy kapital ishtirokidagi korxonalarining
iqtisodiy faoliyat turlari kesimida taqsimlanishi**
(1 iyul xolatiga ko'ra, yillar kesimida, birlikda)

	2017 yil	2018 yil	2019 yil	2020 yil	2021 yil
Jami	180	236	351	446	504
<i>Shu jumladan:</i>					
Qishloq, o'rmon va baliqchilik xo'jaligi	2	4	24	28	29
Sanoat	130	165	206	255	278
Qurilish	4	5	7	12	20
Savdo	14	29	61	79	101
Tashish va saqlash	4	4	7	12	14
Yashash va ovqatlanish bo'yicha xizmatlar	8	10	14	16	14
Axborot va aloqa	3	2	4	4	4
Sog'likni saqlash va ijtimoiy xizmatlar ko'rsatish	5	6	7	10	9
Boshqa turlar	10	11	21	30	35

Xorijiy kapital ishtirokidagi korxonalarining xududlar kesimida soni

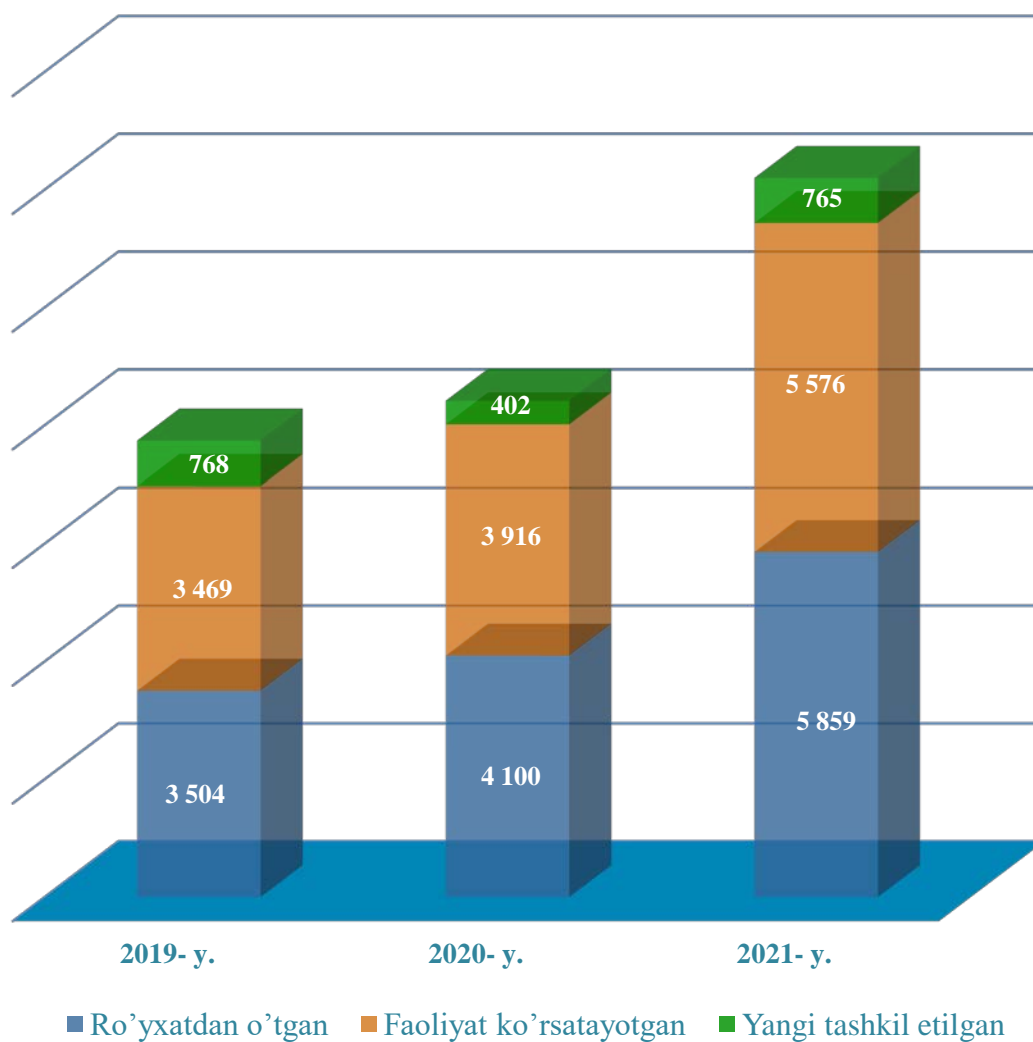
(2021 yil 1 iyul xolatiga, birlikda)

	Ro'yxatga olinganlar	2021 yil yanvar-iyun	
		yangi tashkil etilgan	tugatilgan
Viloyat bo'yicha	504	41	6
<i>shaharlar:</i>			
Farg'ona	168	13	3
Qo'qon	66	6	
Quvasoy	30	2	
Marg'ilon	26	3	
<i>tumanlar:</i>			
Oltiariq	21	4	1
Qo'shtepa	9	1	
Bag'dod	13	2	
Buvayda	10	1	
Beshariq	8	1	
Quva	23	2	
Uchko'prik	19	2	
Rishton	14	1	
So'x	5		
Toshloq	16	2	
O'zbekiston	23		
Farg'ona	24		1
Dang'ara	17		1
Furqat	7	1	
Yozyovon	5		

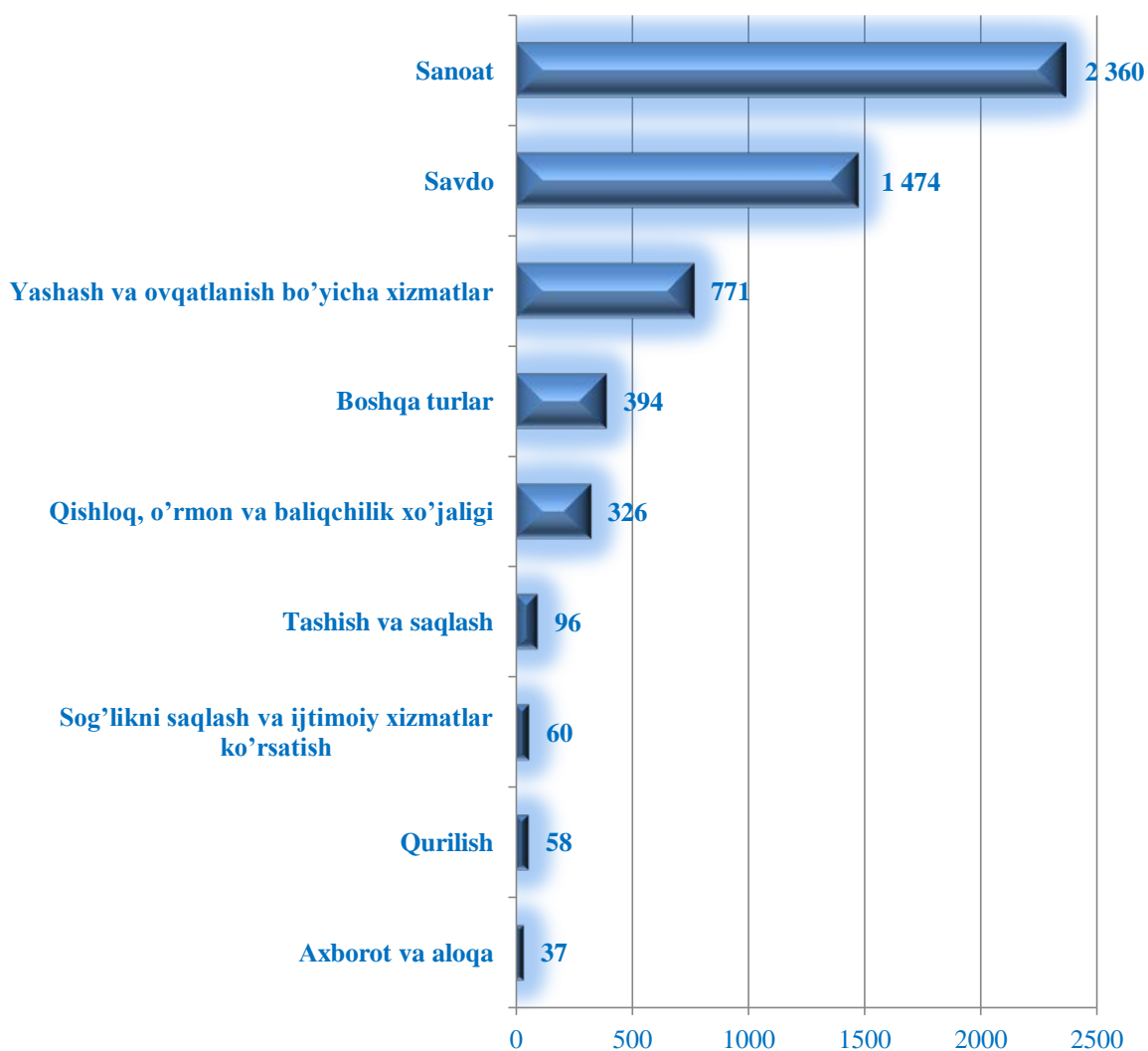
Oilaviy korxonalar

Yuridik shaxs sifatida davlat ro'yxatidan o'tgan oilaviy korxonalar soni 2021 yilning 1 iyul xolatiga 5 859 tani tashkil etib, ulardan 5 576 tasi yoki 95,2 % faoliyat yuritmoqda.

Oilaviy korxonalarning yillar kesimidagi soni
(birlikda)



Faoliyat ko'rsatayotgan oilaviy korxonalarining iqtisodiy faoliyat turlari bo'yicha soni,
(2021 yil 1 iyul xolatiga ko'ra, birlikda)



Oilaviy korxonalarning xududlar kesimida soni
(birlikda)

	Ro'yxatga olinganlar	2021 yil yanvar-iyun	
		yangi tashkil etilgan	tugatilgan
Viloyat bo'yicha	5 859	765	244
<i>shaharlar:</i>			
Farg'ona	625	53	22
Qo'qon	420	62	16
Quvasoy	227	49	10
Marg'ilon	477	19	3
<i>tumanlar:</i>			
Oltiariq	447	93	16
Qo'shtepa	174	25	9
Bag'dod	349	48	19
Buvayda	324	18	12
Beshariq	271	36	17
Quva	226	23	5
Uchko'prik	334	22	6
Rishton	504	82	25
So'x	97	13	2
Toshloq	232	18	12
O'zbekiston	347	46	14
Farg'ona	209	42	15
Dang'ara	267	66	14
Furqat	254	38	15
Yozyovon	75	12	12

VIII. XIZMATLAR

Iqtisodiy faoliyat turlari bo'yicha bozor xizmatlari ishlab chiqarish (2021 yilning anvar-iyun holatiga)

	<i>mld. so'm</i>	<i>o'sish sur'ati, % hisobida</i>	<i>umumiy hajmga nisbatan % hisobida</i>
Jami – xizmatlar	7 934,1	119,0	100,0
<i>jumladan asosiy turlari bo'yicha:</i>			
aloqa va axborotlashtirish xizmatlari	412,2	116,0	5,2
moliyaviy xizmatlar	1 479,0	125,4	18,6
transport xizmatlari	1 635,3	125,2	20,6
<i>shu jumladan:</i>			
avtotransport xizmati	1 549,7	124,1	19,5
yashash va ovqatlanish xizmatlari	179,1	109,3	2,3
savdo xizmatlari	2 518,4	110,6	31,8
ko'chmas mulk bilan bog'liq xizmatlar	209,4	127,4	2,6
ta'lim sohasidagi xizmatlar	304,4	113,8	3,8
sog'liqni saqlash sohasidagi xizmatlar	168,5	143,6	2,1
ijara xizmatlari	186,4	122,7	2,4

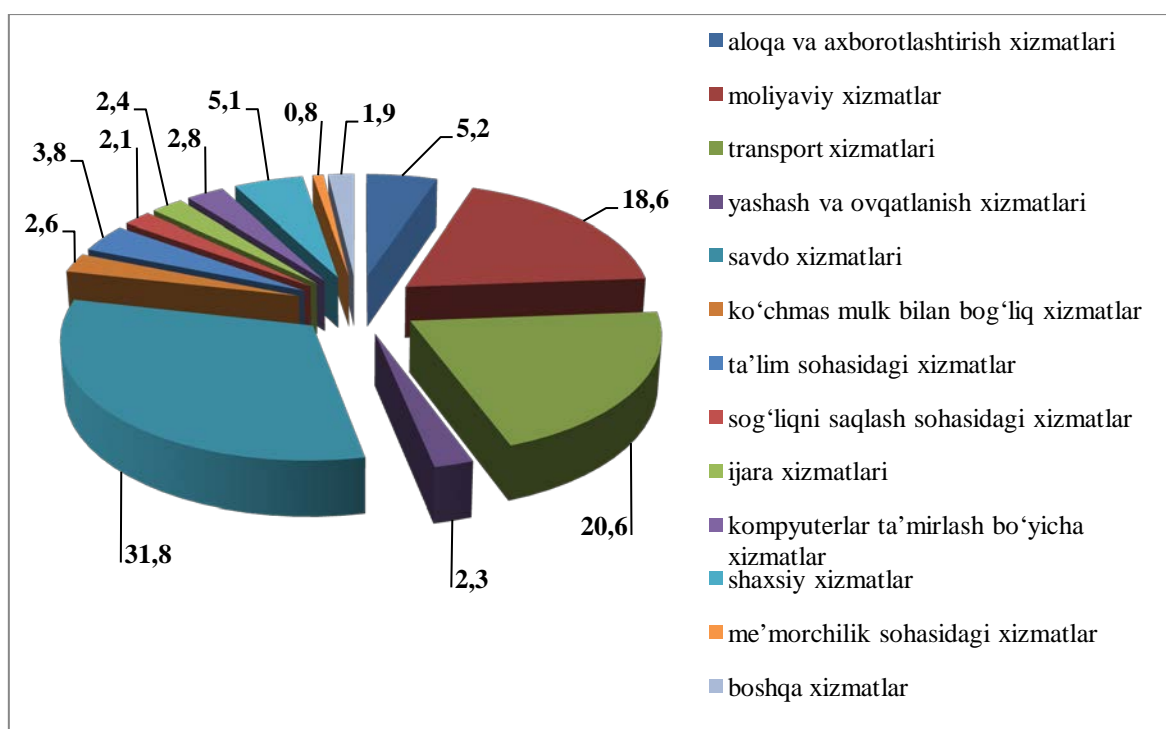
davomi

	<i>mlrd. so‘m</i>	<i>o‘shish sur‘ati, % hisobida</i>	<i>umumiy hajmga nisbatan % hisobida</i>
kompyuterlar va maishiy tovarlarni ta‘mirlash bo‘yicha xizmatlar	224,0	130,4	2,8
shaxsiy xizmatlar	407,0	120,9	5,1
me‘morchilik, muhandislik izlanishlari, texnik sinovlar va tahlil sohasidagi xizmatlar	61,4	110,6	0,8
boshqa xizmatlar	149,0	120,7	1,9

Xizmatlar tarkibida eng katta ulushni savdo xizmatlari (31,8 %), transport xizmatlari (20,6 %), moliyaviy xizmatlar (18,6 %), aloqa va axborotlashtirish xizmatlari (5,2 %) tashkil etgan.

Xizmatlar umumiy hajmida past ulushlarni sog‘liqni saqlash xizmatlari (2,1 %), me‘morchilik, muhandislik izlanishlari, texnik sinovlar va tahlil sohasidagi xizmatlar (0,8 %) tashkil etgan.

2021 yiningl yanvar-iyun holatiga xizmatlar tarkibi (jamiga nisbatan %da, katta ulushga ega bo‘lganlar)



2021 yil yanvar-iyun oylarida bozor xizmatlari ishlab chiqarishning iqtisodiy faoliyat turlari bo‘yicha hajmi 7 934,1 mlrd. so‘mni tashkil qildi. (2019 yilning yanvar-iyun oylariga nisbatan o‘shish sur‘ati 119,0 %ni tashkil etdi).

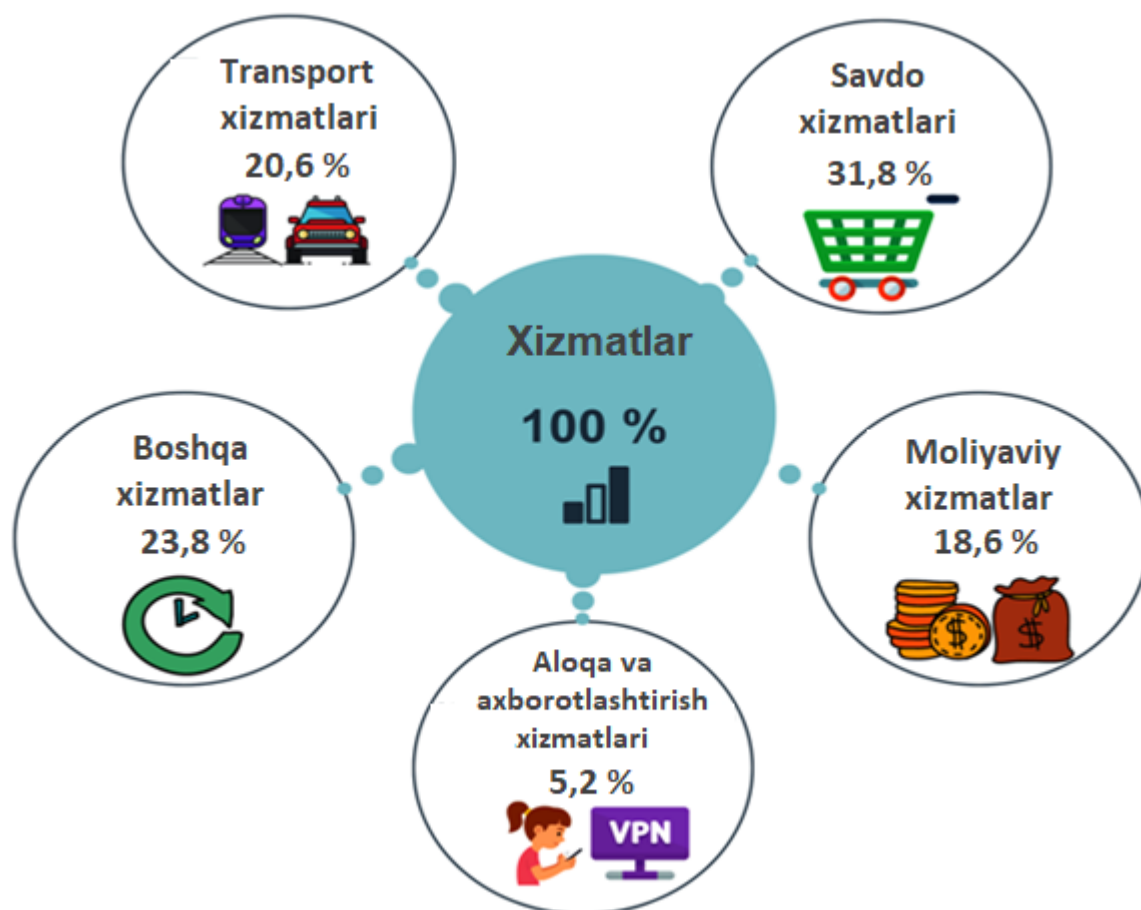
Moliyaviy xizmatlar 125,4 %ga oshgan va jami xizmat tarkibida 18,6 %ni tashkil etdi. Savdo xizmati 110,6 %ga oshgan va jami xizmat tarkibidagi ulushi 31,8 %ni tashkil etdi.

Transport xizmati 125,2 %ga oshgan va jami xizmat tarkibidagi ulushi 20,6 %ni tashkil etdi.


Aloqa va axborotlashtirish xizmatlari 116,0 %ga oshgan va jami xizmat tarkibidagi ulushi 5,2 %ni tashkil etdi.

Shaxsiy xizmatlar 120,9 %ga oshgan va jami xizmat tarkibidagi ulushi 5,1 %ni tashkil etdi.

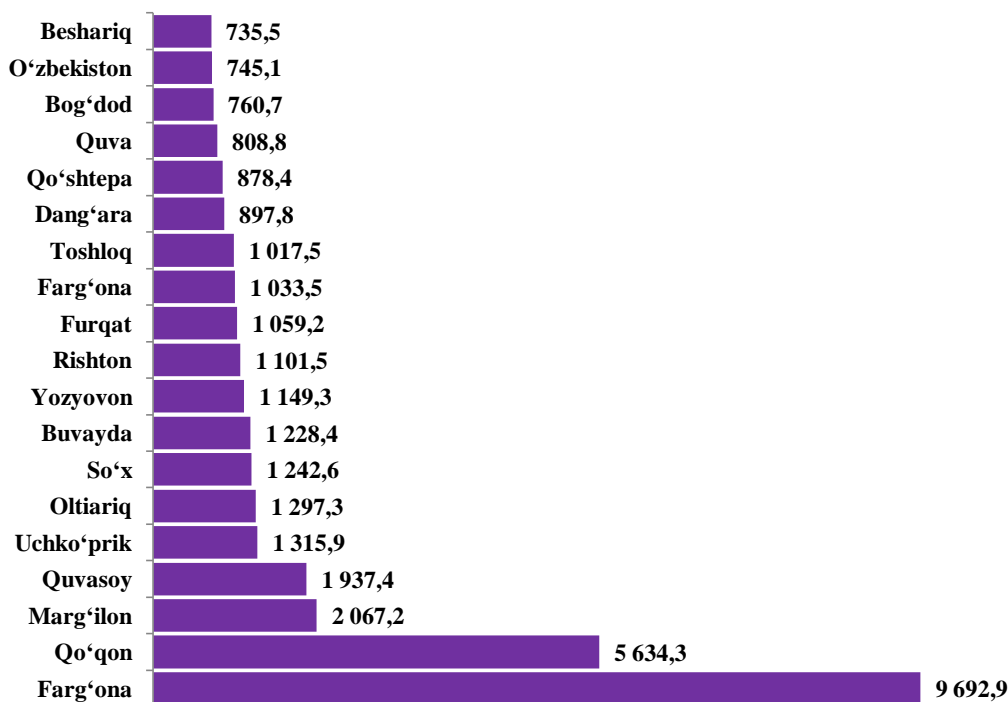
2021 yil yanvar-iyun oylarida ayrim xizmat turlari hajmining taqqoslanishi,
mlrd.so‘m



Shahar va tumanlar kesimida xizmatlar ishlab chiqarilishi
(2021 yil yanvar-iyun, mlrd.so'm)



Shahar va tumanlar kesimida ko'rsatilgan xizmatlar hajmi aholi jon boshiga
(2021 yil yanvar-iyun, ming so'm)



Hududlar kesimida xizmatlarning eng yuqori o'sish sur'ati Farg'ona shahrida 2 857,5 mlrd. so'm (124,4 %) va Qo'qon shahar 1 449,1 mlrd. so'm (122,9 %)ga to'g'ri keldi.

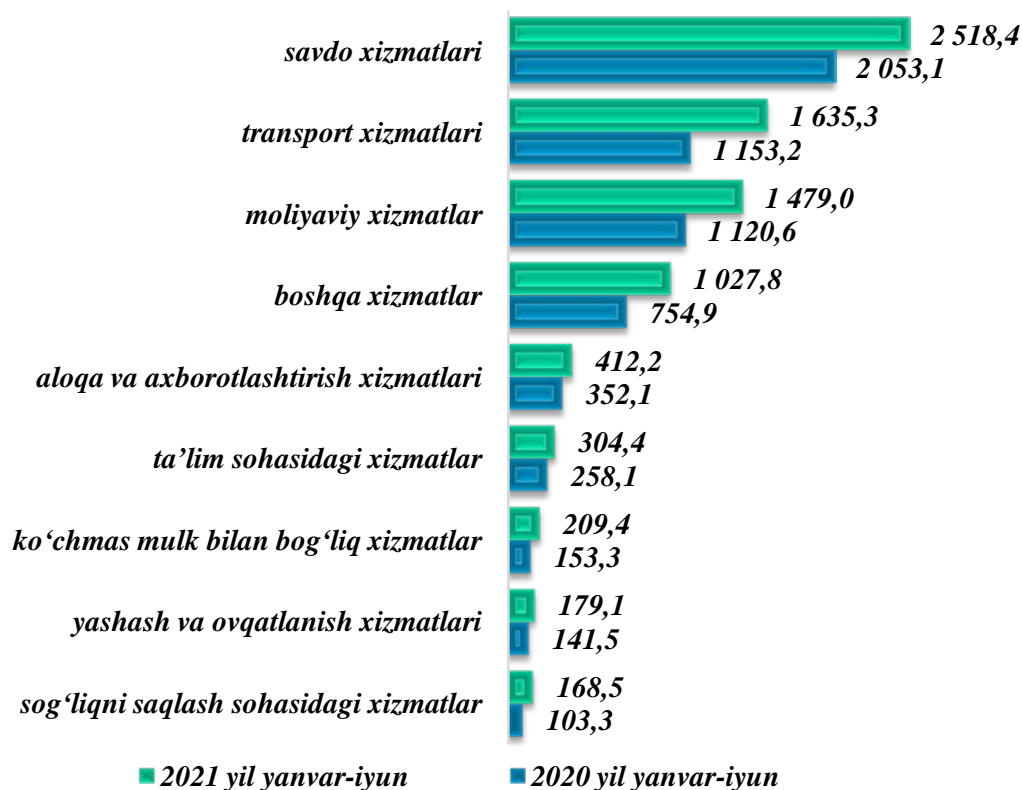
Aholi jon boshiga eng katta xizmatlar hajmi Farg'ona shahrida (9 692,9 ming so'm), Qo'qon shahrida (5 634,3 ming so'm) va Marg'ilon shahrida (2 067,2 ming so'm) qayd etildi.

Hududlar kesimida xizmatlar ishlab chiqarish hajmi
(2021 yil yanvar-iyun)

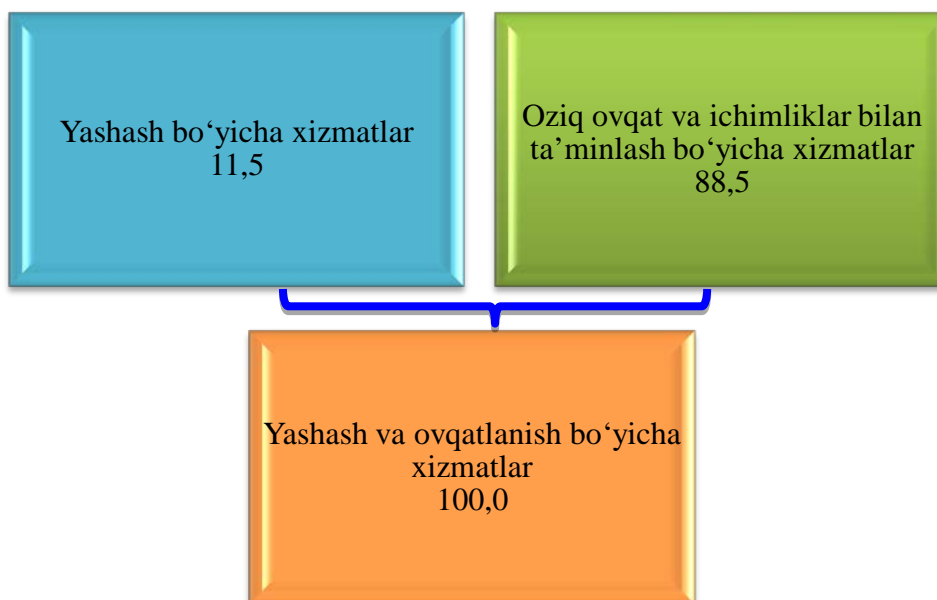
	<i>Jami</i>			<i>Aholi jon boshiga</i>	
	<i>mlrd. so'm</i>	<i>2021 yil yanvar-iyun oylariga nisbatan, % da</i>	<i>jami xizmatlar hajmiga nisbatan, % da</i>	<i>ming so'm</i>	<i>2021 yil yanvar-iyun oylariga nisbatan, % da</i>
Viloyat jami	7 934,1	119,0	100,0	2 068,2	116,8
Farg'ona	2857,5	124,4	36,0	9692,9	122,4
Qo'qon	1449,1	122,9	18,3	5634,3	121,2
Quvasoy	184,8	127,9	2,3	1937,4	125,5
Marg'ilon	495,5	111,3	6,2	2067,2	109,6
Oltiariq	279,4	114,0	3,5	1297,3	111,8
Qo'shtepa	170,8	111,3	2,2	878,4	108,8
Bog'dod	167,2	108,7	2,1	760,7	106,5
Buvayda	285,1	130,2	3,6	1228,4	127,7
Beshariq	170,3	109,8	2,2	735,5	108,1
Quva	212,1	116,2	2,7	808,8	114,4
Uchko'prik	306,6	109,3	3,9	1315,9	107,2
Rishton	226,0	111,7	2,9	1101,5	109,8
So'x	98,7	112,3	1,2	1242,6	110,0
Toshloq	209,8	109,8	2,6	1017,5	107,6

	Jami			Aholi jon boshiga	
	mlrd. so'm	2021 yil yanvar-iyun oylariga nisbatan, % da	jami xizmatlar hajmiga nisbatan, % da	ming so'm	2021 yil yanvar-iyun oylariga nisbatan, % da
O'zbekiston	180,9	112,6	2,3	745,1	110,6
Farg'ona	224,6	115,6	2,8	1 033,5	113,4
Dang'ara	159,3	110,4	2,0	897,8	108,0
Furqat	126,9	108,9	1,6	1 059,2	107,0
Yozyovon	129,5	110,3	1,6	1 149,3	108,2

2021 yil yanvar-iyun oylarida iqtisodiy faoliyat turlari bo'yicha bozor xizmatlari ishlab chiqarish, mlrd. so'm

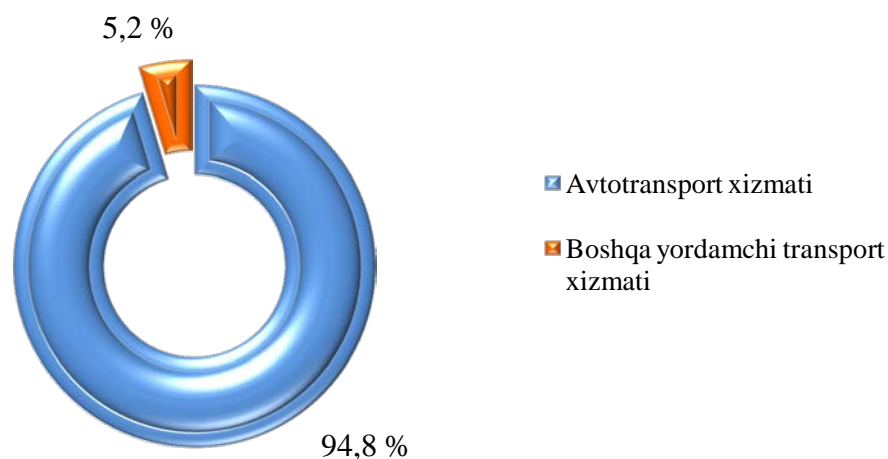


**2021 yil yanvar-iyun oylarida
yashash va ovqatlanish bo'yicha xizmatlar tarkibi, %da**



2021 yil yanvar-iyun oylarida yashash va ovqatlanish bo'yicha xizmatlar hajmi Farg'ona viloyatida 179,1 mlrd.so'mni tashkil etdi. Shundan, yashash bo'yicha xizmatlar 20,6 mlrd. so'm, oziq-ovqat va ichimliklar bilan ta'minlash bo'yicha xizmatlar 158,5 mlrd. so'mni tashkil etgan.

**2021 yil yanvar-iyun oylarida transport
bo'yicha xizmatlar tarkibi, %da**



2021 yil yanvar-iyun oylarida transport xizmatlari hajmi Farg'ona viloyatida 1 635,3 mlrd. so'mni tashkil etdi. Shundan, avtotransport xizmati 1 549,7 mlrd. so'mni, jami transport xizmatlarining 94,8 %ni tashkil etadi.

IX. TRANSPORT VA ALOQA

Yuk tashish. 2021 yilning yanvar–iyunida barcha turdagi transportlar tomonidan 29,0 mln. tonna yuk tashilgan bo‘lib, bu 2020 yilning Yanvar–iyuniga nisbatan 104,3 %ni tashkil qildi. Shu bilan birga yuk aylanmasi 1 466,2 mln. tn–km.ni tashkil qildi yoki 2020 yilning yanvar–iyuniga nisbatan 108,8 %ni tashkil qildi.

Transport turlari bo‘yicha yuk tashish va yuk aylanmasi

	2021 yil yanvar–iyun	o‘sish sur‘ati, % hisobida
Tashilgan yuklar, mln. tn.	29,0	104,3
temir yo‘l transportida	3,2	101,2
avtomobil transportida	25,7	104,6
havo transportida, <i>ming tn.</i>	0,1	93,6
Yuk aylanmasi, mln.tn–km	1 466,2	108,8
temir yo‘l transportining	800,5	110,8
avtomobil transportining	665,7	106,5




Avtomobil transportida 25,7 mln. tonna yuk tashilgan bo‘lib, bu 2020 yilning yanvar–iyuniga nisbatan 4,6 %ga ko‘pdir. Yuk aylanmasi 0,7 mlrd. tn–km.ni tashkil qilib, 6,5 %ga ko‘pdir.

Yakka tartibdagi tadbirkorlarning avtomobil transportidagi yuk aylanmasi 2020 yil Yanvar–iyuniga nisbatan 1,9 %ga kopaydi va 0,4 mlrd. tn–km.ni tashkil qildi. Avtomobil transporti yuk aylanmasining umumiy hajmida yakka tartibdagi yuk tashuvchilarning ulushi 12,7 %ni (2020 yilning Yanvar–iyunida 13,0 %ni) tashkil etdi,

Havo transporti orqali 0,101 ming tonna yuk jo‘natilgan bo‘lib, bu 2020 yilning yanvar–iyuniga nisbatan 93,6 %ni tashkil etdi.

Transport turlari bo'yicha yuk tashish tarkibi
(yuk tashishning umumiy hajmiga nisbatan, %da)

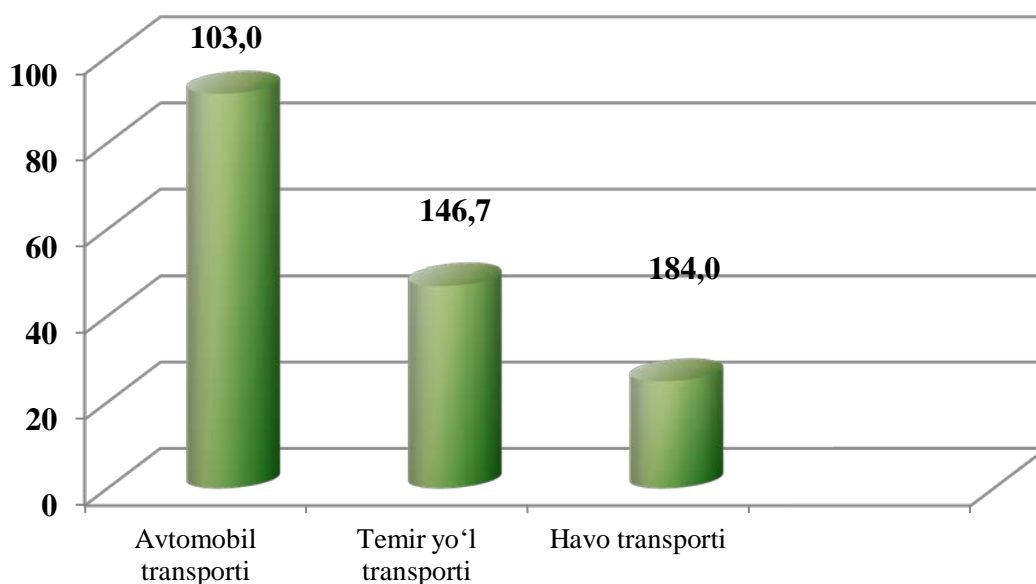


Magistral temir yo'l transportida asosiy turdagi yuklarni tashish
(2021 yil yanvar-iyun holatiga)

	ming tonna	o'sish sur'ati, % hisobida
Yuklar – jami	3 247,4	101,2
<i>shu jumladan:</i>		
neft yuklari	494,8	129,8
qora metal temir–tersaklari	77,4	182,5
kimyoviy va mineral o'g'itlar	332,0	83,4
qurilish yuklari	84,4	102,2
sement	4,6	107,0
paxta–tolasi	-	-
don va yanchilgan don mahsulotlari	84,9	78,2
boshqa yuklar	2 169,3	99,0

Yo'lovchi tashish. Barcha transport turlarida tashilgan yo'lovchilar soni 2020 yilning Yanvar–iyuniga nisbatan 3,1 %ga ko'paydi va 291,4 mln. yo'lovchiga etdi. Yo'lovchi tashish aylanmasi 2,7 %ga ko'payib, 6,6 mlrd.yo'lovchi–km.ni tashkil etdi.

**Yo'lovchi tashishning
o'tgan yilning mos davriga nisbatan o'sish sur'ati
(% hisobida)**



**Transport turlari bo'yicha
yo'lovchi tashish va yo'lovchi aylanmasi**

	<i>2021 yil yanvar-iyun</i>	<i>janiga nisbatan, % hisobida</i>	<i>o'sish sur'ati, % hisobida</i>
Tashilgan yo'lovchilar, mln. kishi	291,7	100,0	103,1
temir yo'l transportida	0,8	0,3	146,7
avtomobil transportida	290,5	99,7	103,0
havo transportida	0,05	0,02	184,0
Yo'lovchi aylanmasi, mln. yo'lovchi-km	6 595,3	100,0	102,7
temir yo'l transporti	96,7	1,5	184,2
avtomobil transporti	6 498,6	98,5	102,0



291,7
mln.
yo'lovchi

**Tashilgan
yo'lovchilar hajmi**



**Yo'lovchi
aylanmasi**

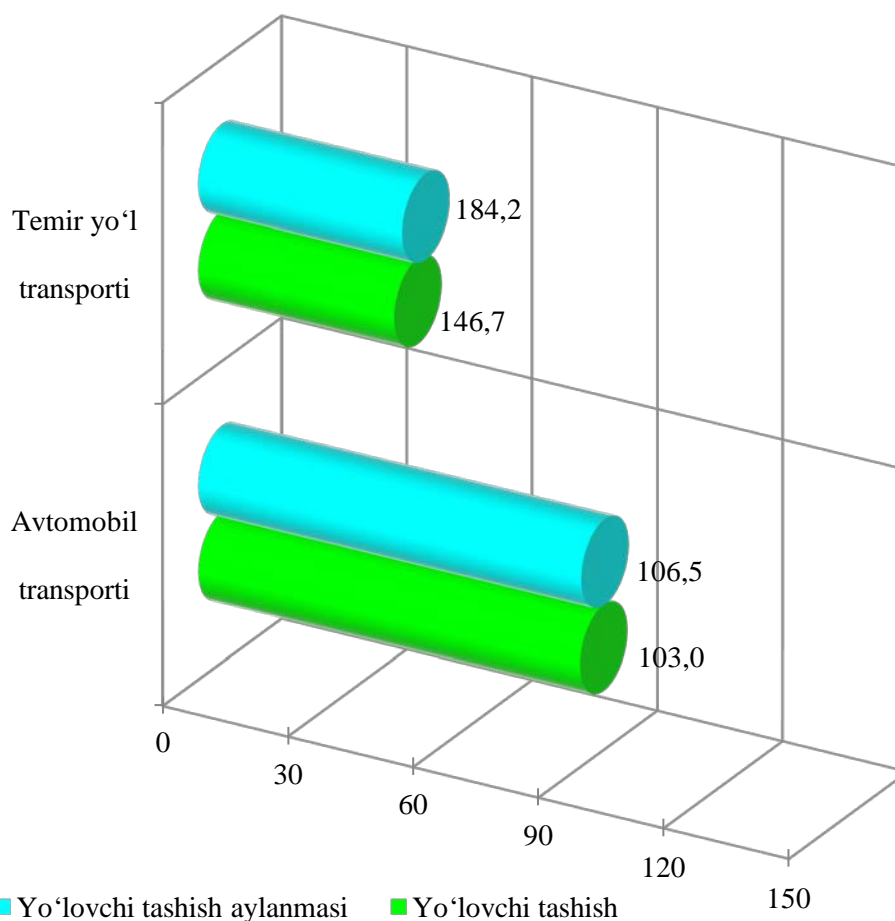
6498,6
mln.
yo'lovchi
km

Yo'lovchi tashishda eng katta o'sish sur'ati temiryo'l transportiga to'g'ri kelib, 184,2 %ni tashkil qildi.

Avtomobil yo'l transportida yo'lovchilar jo'natish 103,0 %ga kopayib, 290,4 mln. yo'lovchini tashkil etdi, yo'lovchi aylanmasi 102,0 %ga kopaydi va 6498,6 mln. yo'lovchi–km.ni tashkil etdi.

Yo'lovchi tashish

(2021 yil yanvar-iyunida, o'tgan yilning mos davriga nisbatan % da)



Havo transporti orqali 51,944 mingta yo'lovchi jo'natilib, bu ko'rsatkich 2020 yilning yanvar-iyuniga nisbatan 184,0 %ni tashkil etdi.

Yakka tartibdagi tadbirkorlarning avtomobil transportidagi yo'lovchi aylanmasi 2020 yil yanvar–iyuniga nisbatan 1,7 %ga ko'paydi va 5,9 mlrd. yo'l/km.ni tashkil qildi.

Avtomobil transporti yo'lovchi aylanmasining umumiy hajmida yakka tartibdagi yo'lovchi tashuvchilarning ulushi 89,7 %ni (2020 yilning yanvar–iyunida 90,5 %ni) tashkil etdi.

Hududlar bo'yicha transport sohasida kichik tadbirkorlik ulushlari

(jamiga nisbatan, %da)

	Yuk tashish		Yuk aylanmasi	
	2020 yil yanvar–iyun	2021 yil yanvar–iyun	2020 yil yanvar–iyun	2021 yil yanvar–iyun
Farg'ona viloyati	93,7	92,8	95,3	93,1
<i>shaharlar:</i>				
Farg'ona	91,8	92,5	79,4	81,7
Qo'qon	78,7	94,4	94,3	97,7
Quvasoy	80,5	84,3	94,3	97,7
Marg'ilon	99,0	89,3	98,9	91,0
<i>tumanlar:</i>				
Oltiariq	99,2	99,0	99,2	97,7
Qo'shtepa	100,0	100,0	100,0	100,0
Bog'dod	99,7	99,7	99,9	99,9
Buvayda	99,8	99,8	99,9	99,9
Beshariq	99,1	99,1	99,8	99,8
Quva	95,4	95,4	98,2	98,2
Uchko'prik	100,0	100,0	100,0	100,0
Rishton	91,6	88,2	86,2	80,5
So'x	99,7	99,7	100,0	100,0
Toshloq	97,5	83,3	97,6	85,2
O'zbekiston	97,7	86,4	99,2	96,2
Farg'ona	99,5	99,5	99,8	99,8
Dang'ara	98,1	98,0	98,5	99,0
Furqat	99,8	99,8	99,9	99,9
Yozyovon	97,9	55,9	98,9	89,9



92,8

Kichik biznesda yuk tashish ulushi

Hududlar bo'yicha transport sohasida kichik tadbirkorlik ulushlari
(jamiga nisbatan, %da)

	Yo'lovchi tashish		Yo'lovchi aylanmasi	
	2020 yil yanvar-iyun	2021 yil yanvar-iyun	2020 yil yanvar-iyun	2021 yil yanvar-iyun
Farg'ona viloyati	96,2	95,7	97,0	97,1
<i>shaharlar:</i>				
Farg'ona	91,5	90,2	95,2	94,5
Qo'qon	84,5	83,6	91,0	93,1
Quvasoy	96,5	96,5	98,2	98,2
Marg'ilon	99,5	99,2	99,9	99,6
<i>tumanlar:</i>				
Oltiariq	99,2	99,2	99,3	99,3
Qo'shtepa	99,8	99,8	99,8	99,8
Bog'dod	98,0	99,3	98,1	99,3
Buvayda	99,6	99,6	99,8	99,8
Beshariq	99,6	99,6	99,7	99,7
Quva	99,5	99,4	99,3	99,3
Uchko'prik	97,6	98,4	97,9	98,5
Rishton	99,0	99,1	98,9	99,4
So'x	99,7	99,7	99,7	99,7
Toshloq	95,0	94,5	94,3	93,7
O'zbekiston	99,6	99,6	99,4	99,7
Farg'ona	99,5	99,5	99,5	99,5
Dang'ara	99,4	99,4	99,3	99,4
Furqat	99,4	99,4	99,7	99,7
Yozyovon	99,0	99,0	99,5	99,5



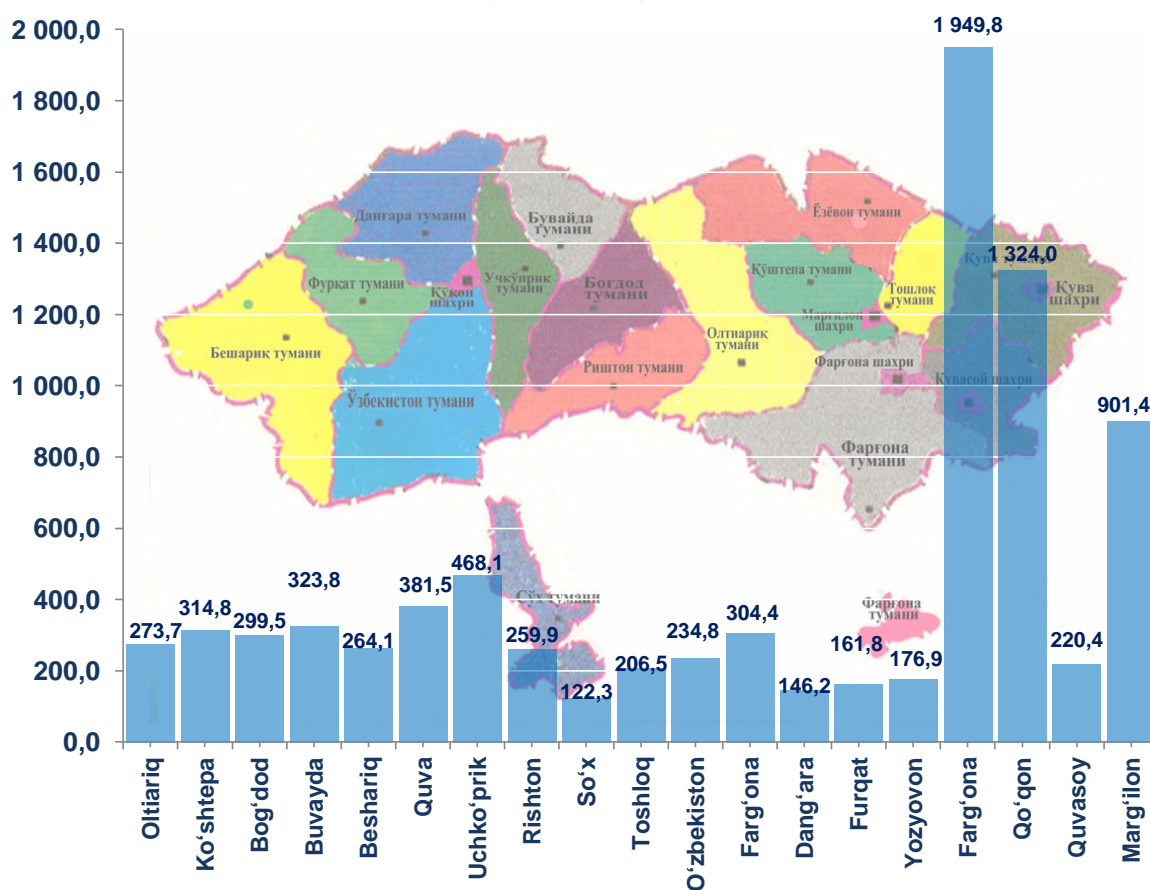
97,1

**Kichik biznesning
yo'lovchi tashishda
ulushi**

X. TOVARLAR VA XIZMATLAR BOZORI

2021 yilning yanvar-iyunida chakana savdo tovar aylanmasi 8 333,8 mlrd. soʻmni yoki 2020 yilning shu davriga nisbatan 106,4 %ni tashkil qildi.

**Hududlar kesimida chakana savdo tovar aylanmasi xajmi
(mlrd. soʻm)**




Yirik korxonalarining chakana savdo tovar aylanmasi 773,8 mlrd. soʻmni va umumiy chakana savdo tovar aylanmasidagi ulushi 9,3 foizni tashkil qildi.

Kichik korxonalar va mikrofirmalarning chakana savdo tovar aylanmasi 106,6 foizga koʻpayib, 6 904,4 mlrd. soʻmga yetdi, umumiy chakana savdo tovar aylanmasidagi ulushi esa 82,8 foizni tashkil qildi.

Shundan uyushmagan savdo tovar aylanmasi 655,6 mlrd. soʻmni, umumiy hajmdagi ulushi 7,9 % ni (oʻtgan yilning shu davriga nisbatan 136,2 % ni) tashkil etdi.

Chakana savdo tovar aylanmasi tarkibi
(2021 yilning yanvar–iyun xolatiga %da,
uyushmagan savdosiz)



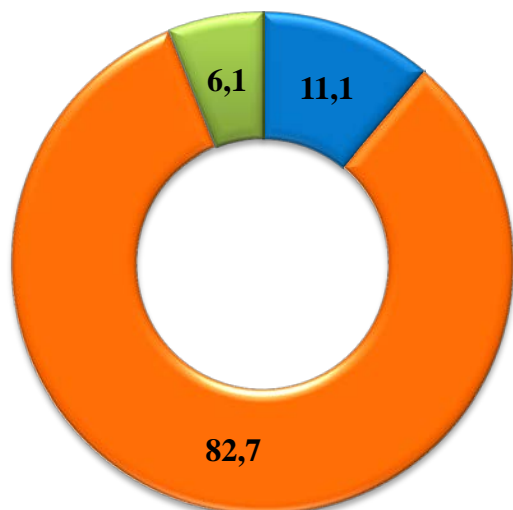
2021 yilning yanvar–iyun oylarida chakana savdo tovar aylanmasi tarkibi davlat va nodavlat shakllari bo‘yicha quyidagicha ifodalanadi: nodavlat sektor mulki 8 333,8 mlrd. so‘mni yoki o‘tgan 2020 yilning shu davriga nisbatan 106,4 foizni va umumiy chakana savdo tovar aylanmasidagi ulushi 100,0 foizni tashkil qildi.

2021 yilning yanvar–iyunida chakana savdo tovar aylanmasi tarkibi

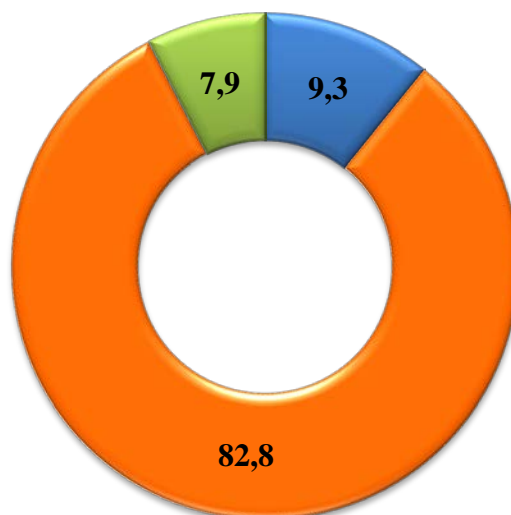
	<i>mlrd.so‘m</i>	<i>2020 yil yanvar-iyunga nisbatan % hisobida</i>	<i>umumiy hajmga nisbatan % hisobida</i>
Jami	8 333,8	106,4	100
<i>shu jumladan:</i>			
yirik korxonalar	773,8	88,8	9,3
kichik tadbirkorlik	6 904,4	106,6	82,8
Shu qatorda uyushmagan savdo tovar aylanmasi	655,6	136,2	7,9

Chakana savdo tovar aylanmasi tarkibi
(yanvar-iyun; umumiy hajmga nisbatan, %da)

2020 yil



2021 yil



■ Yirik korxonalar

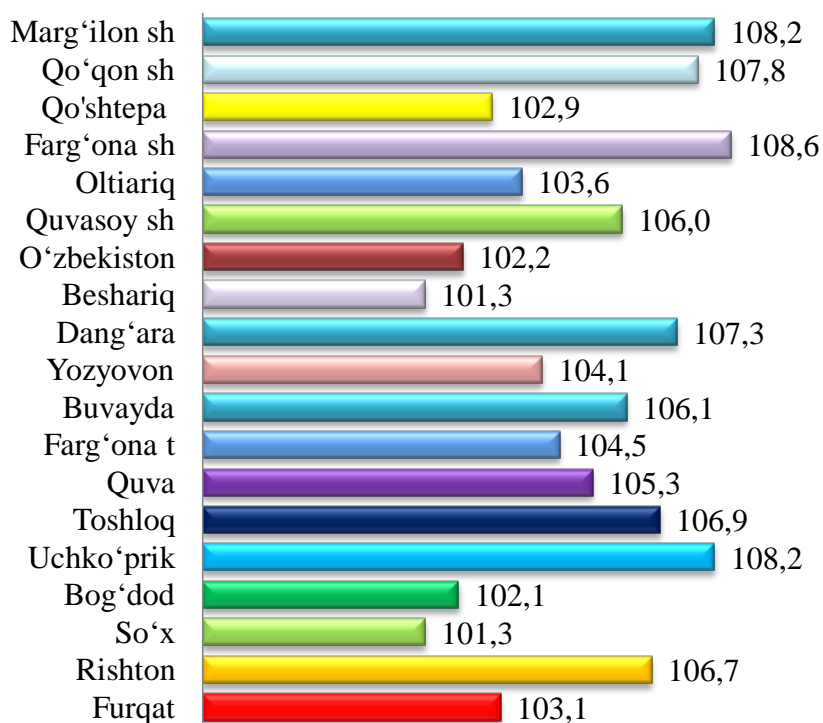
■ Kichik korxonalar va yakka tadbirkorlikda

■ Uyushmagan savdo

Chakana tovar aylanmasining hududlar bo'yicha taqsimlanishi
(2021 yil yanvar-iyun holatiga)

	<i>mlrd. so'm</i>	<i>o'tgan yilga nisbatan o'sish sur'ati, %da</i>	<i>viloyatdagi ulushi, %da</i>
Viloyat bo'yicha	8 333,9	106,4	100,0
<i>tumanlar:</i>			
Oltiariq	273,7	103,6	3,3
Qo'shtepa	314,8	102,9	3,8
Bog'dod	299,5	102,1	3,6
Buvayda	323,8	106,1	3,9
Beshariq	264,1	101,3	3,2
Quva	381,5	105,3	4,6
Uchko'prik	468,1	108,2	5,6
Rishton	259,9	106,7	3,1
So'x	122,3	101,3	1,5
Toshloq	206,5	106,9	2,5
O'zbekiston	234,8	102,2	2,8
Farg'ona	304,4	104,5	3,7
Dang'ara	146,2	107,3	1,8
Furqat	161,8	103,1	1,9
Yozyovon	176,9	104,1	2,1
<i>shaharlar:</i>			
Farg'ona	1 949,8	108,6	23,4
Qo'qon	1 324,0	107,8	15,9
Quvasoy	220,4	106,0	2,6
Marg'ilon	901,4	108,2	10,8

Hududlar kesimida chakana savdo tovar aylanmasi o'sish sur'ati (% da)

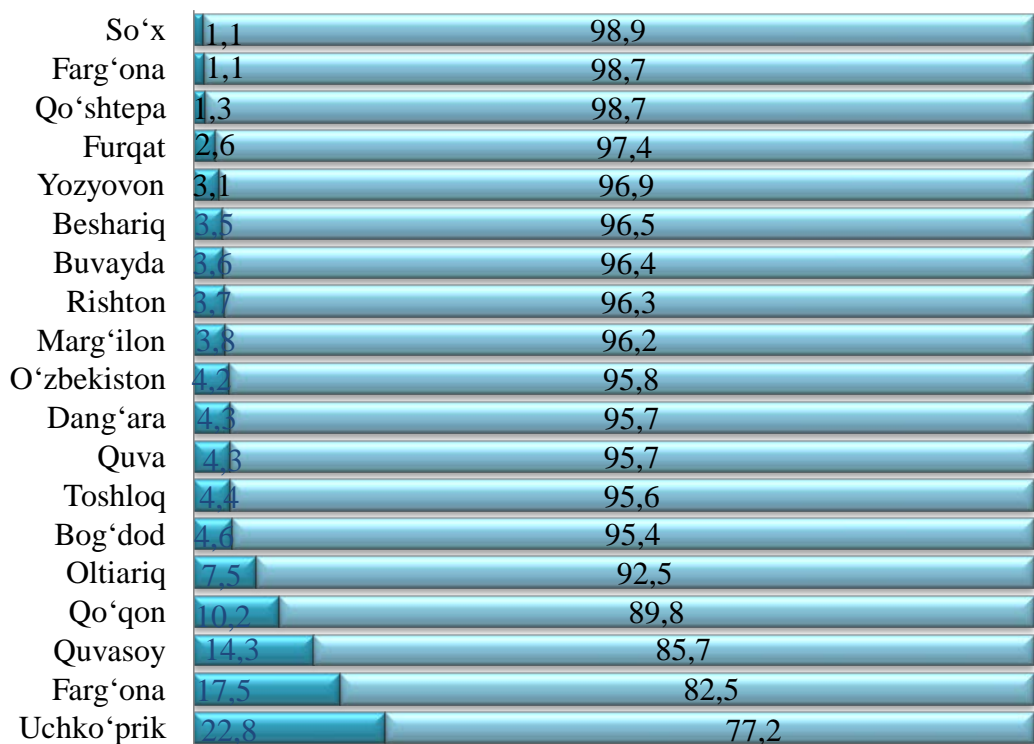


Aholi jon boshiga chakana tovar aylanmasining hududlar bo'yicha taqsimlanishi 2021 il yanvar-iyun holatiga

	ming so'm	o'tgan yilga nisbatan o'sish sur'ati, %da
Viloyat bo'yicha	2 172,4	104,5
<i>tumanlar:</i>		
Oltiariq	1 270,6	101,6
Qo'shtepa	1 619,4	100,6
Bog'dod	1 362,4	100,0
Buvayda	1 395,2	104,1
Beshariq	1 141,0	99,7
Quva	1 455,1	103,6
Uchko'prik	2 009,0	106,1
Rishton	1 266,4	104,9

	<i>ming so'm</i>	<i>o'tgan yilga nisbatan o'sish sur'ati, %da</i>
So'x	1 540,1	99,2
Toshloq	1 001,5	104,7
O'zbekiston	967,2	100,4
Farg'ona	1 400,8	102,5
Dang'ara	824,0	105,0
Furqat	1 350,5	101,2
Yozyovon	1 569,6	102,0
<i>shaharlar:</i>		
Farg'ona	6 613,9	106,9
Qo'qon	5 147,6	106,4
Quvasoy	2 310,6	104,0
Marg'ilon	3 760,3	106,5

Hududlarda yirik korxonalar va kichik biznes va xususiy tadbirkorlik subyektlarining viloyatda chakana savdo tovar aylanmasidagi ulushi, (2021 yil yanvar-iyun oylari, foizda)



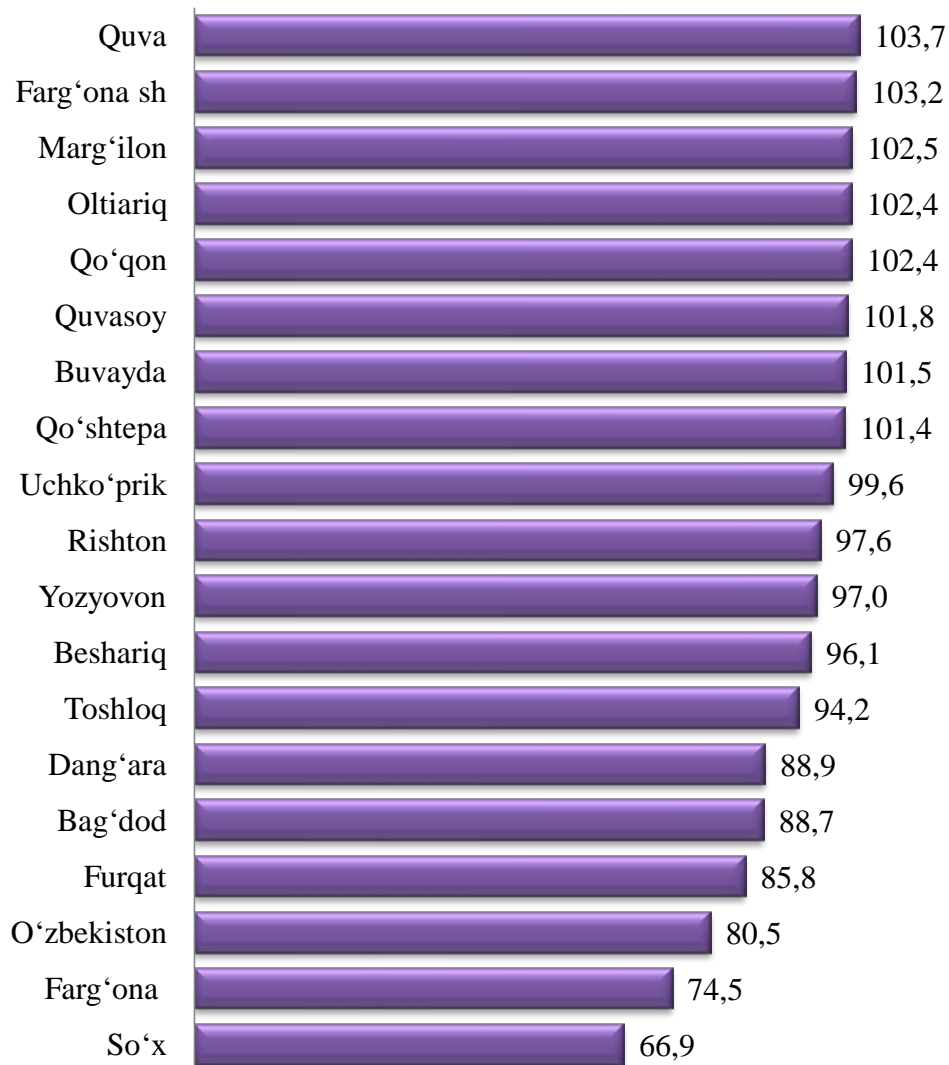
■ Yirik korxonalar

■ Kichik biznes va xususiy tadbirkorlik sub'ektlari

Hududlar kesimida ulgurji savdo hajmi
(2021 yil yanvar-iyun holatiga)

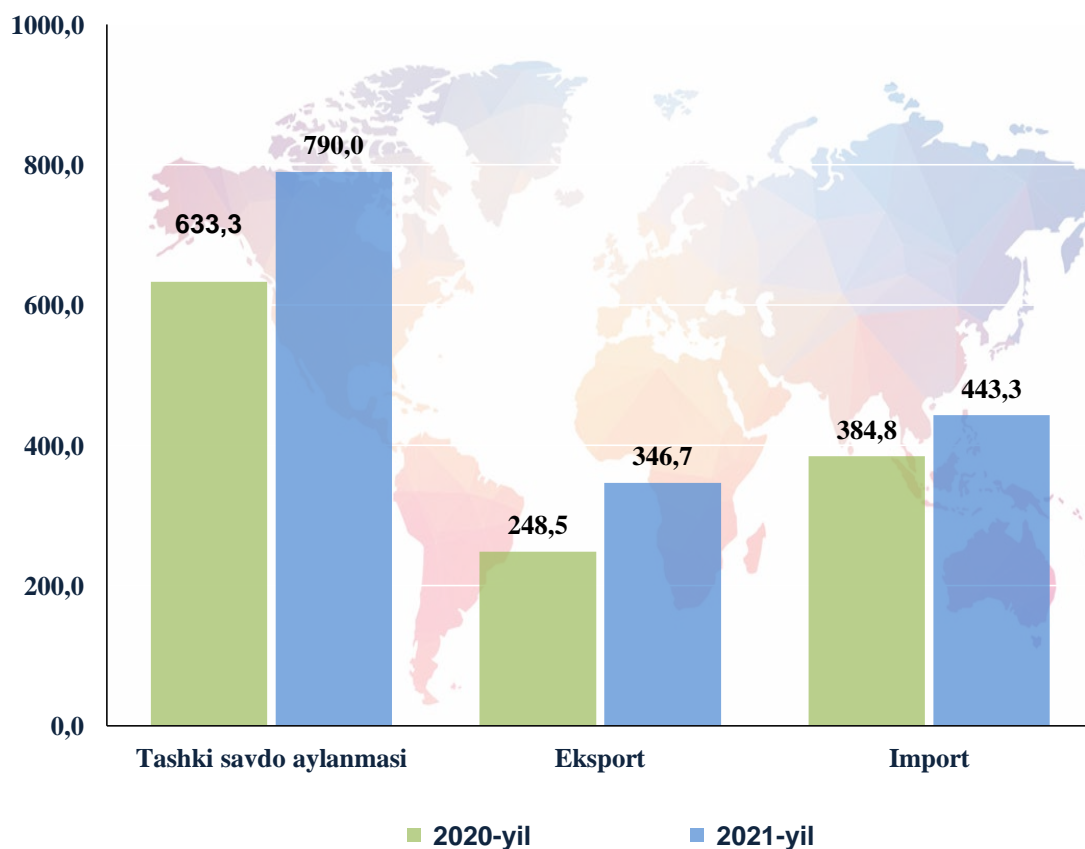
	<i>mlrd. so‘m</i>	<i>o‘tgan yilga nisbatan o‘shish sur‘ati, %da</i>	<i>viloyatdagi ulushi, %da</i>
Viloyat bo‘yicha	3 284,8	100,2	100
<i>tumanlar:</i>			
Oltiariq	291,5	102,4	8,9
Qo‘shtepa	11,9	101,4	0,4
Bog‘dod	21,2	88,7	0,6
Buvayda	102,8	101,5	3,1
Beshariq	42,2	96,1	1,3
Quva	72,8	103,7	2,2
Uchko‘prik	163,9	99,6	5,0
Rishton	8,3	97,6	0,3
So‘x	1,1	66,9	0,0
Toshloq	106,6	94,2	3,2
O‘zbekiston	56,3	80,5	1,7
Farg‘ona	34,1	74,5	1,0
Dang‘ara	137,4	88,9	4,2
Furqat	18,6	85,8	0,6
Yozyovon	121,3	97,0	3,7
<i>shaharlar:</i>			
Farg‘ona	858,3	103,2	26,1
Qo‘qon	713,7	102,4	21,7
Quvasoy	75,7	101,8	2,3
Marg‘ilon	447,0	102,5	13,6

**Xudular kesimida ulgurji savdo tovar aylanmasining
o'tgan yilga nisbatan o'zgarish suratlari (% da)**



XI. TASHQI IQTISODIY FAOLIYAT

Dastlabki ma'lumotlarga ko'ra viloyatning tashqi savdo aylanmasi 2021 yilning yanvar–iyunida 790,0 mln. AQSh dollarini, jumladan eksport 346,7 mln. AQSh dollarini, import 443,3 mln. AQSh dollarini tashkil etdi.

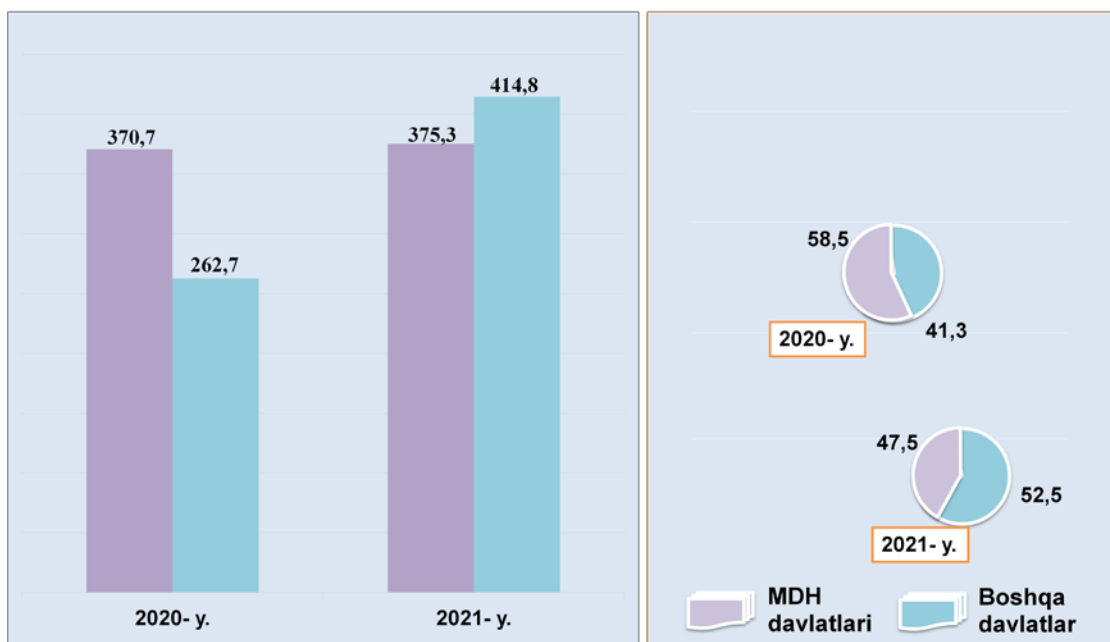


Tashqi savdo aylanmasining saldosi – 96,6 mln. AQSh dollari, shu jumladan MDH davlatlari bilan – 22,7 mln. AQSh dollarini va boshqa davlatlar bilan – 74,0 mln. AQSh dollarini tashkil etdi.

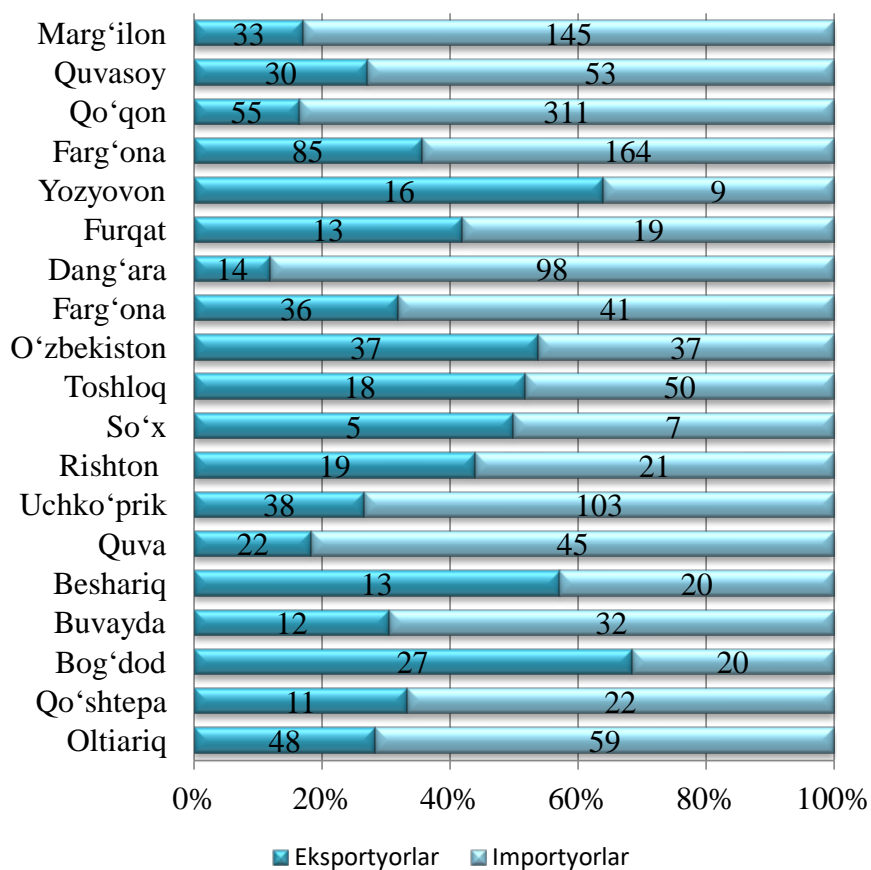
Viloyatning tashqi savdo aylanmasi
(2021 yilning yanvar–iyun)

	<i>mln. AQSh dollari</i>	<i>2020 yilning yanvar– iyuniga nisbatan % hisobida</i>	<i>yakunga nisbatan % hisobida</i>
Tashqi savdo aylanmasi	790,0	124,7	100
MDH davlatlari	375,3	101,2	47,5
boshqa davlatlar	414,7	157,9	52,5
Eksport	346,7	139,5	100
MDH davlatlari	176,3	112,3	50,9
boshqa davlatlar	170,4	186,3	49,1
Import	443,3	115,2	100
MDH davlatlari	199,0	93,1	44,9
boshqa davlatlar	244,3	142,7	55,1
Saldo	-96,6	x	X
MDH davlatlari	-22,6	x	X
boshqa davlatlar	-74,0	x	x

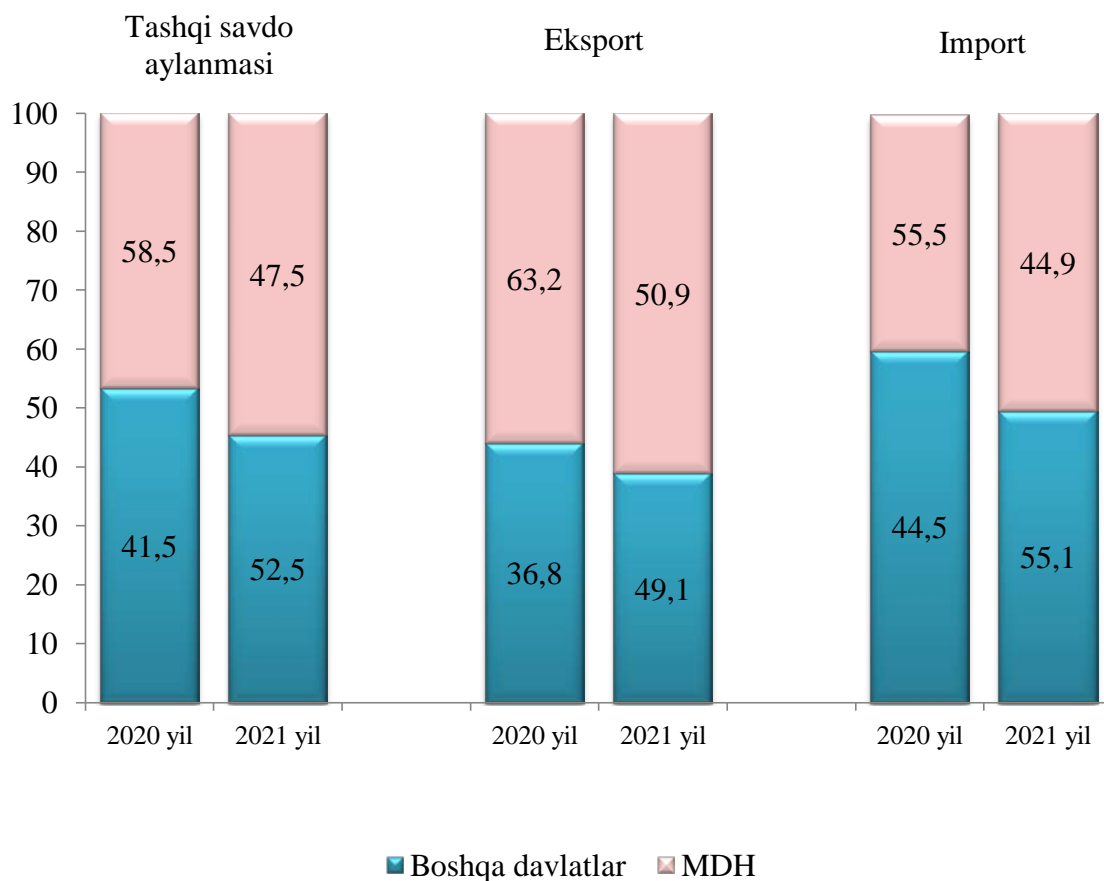
**2021 yil yanvar-iyun oylari viloyat tashqi savdo aylanmasida
MDH va boshqa davlatlarning hajmi va ulushi**
(mln. AQSh dollari va foizda)



Eksport va importni amalga oshirgan korxonalar soni
(2021 yil yanvar-iyun holatiga)



**MDH va boshqa davlatlarning viloyat
tashqi savdo aylanmasidagi ulushi**
(yanvar-iyun holatiga, %da)



2021 yilning yanvar-iyun oylarida viloyatda amalga oshirilgan tashqi savdo aylanmasi o'tgan yilning mos davriga nisbatan 124,7 % ga teng bolib, MDH davlatlarining o'sish sur'ati 101,2 % ni tashkil etgan bo'lsa, boshqa davlatlar 57,9 % ga kupayganligi kuzatildi.

Jumladan, jami eksport aylanmasi 139,5 % ni va shundan MDH davlatlari 112,3 % ni tashkil etgan bo'lsa, boshqa davlatlarga 186,3 % ni tashkil etdi.

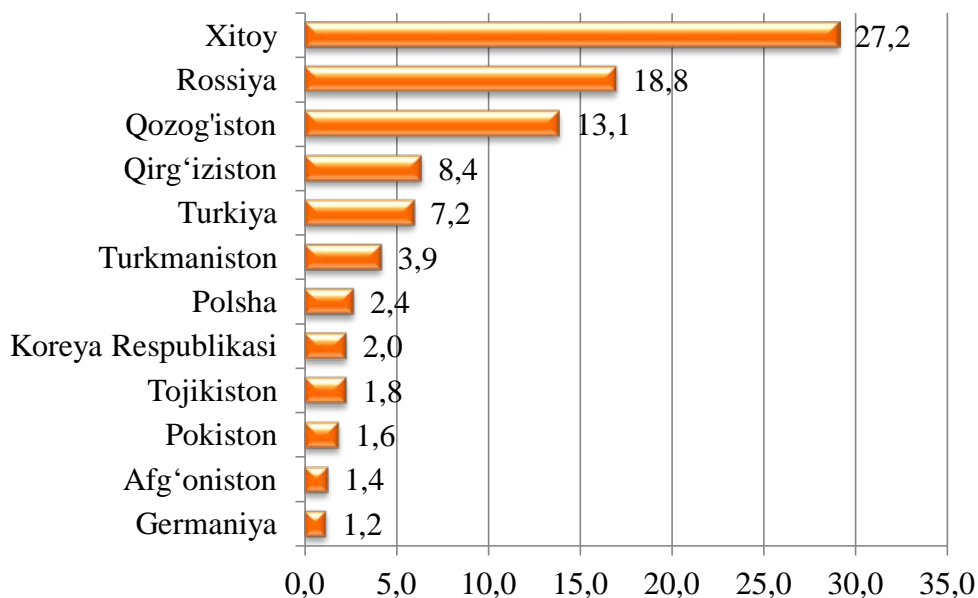
Jami import aylanmasi 115,2 % ga teng bo'lib, undan MDH davlatlari 93,1 % ni tashkil etgan bo'lsa, boshqa davlatlar 42,7 % ga o'sdi.

**Viloyat tashqi savdo aylanmasining
qit'alar bo'yicha taqsimlanishi**
(2021 yil yanvar–iyun mln. AQSh dollari)

	Eksport, mln. AQSh dollari	Import, mln. AQSh dollari	Tashqi savdo aylanmasi		
			mln. AQSh dollari	2020 yilning yanvar– dekabriga nisbatan % hisobida	jamiga nisbata n %da
Jami	346,7	443,3	790,0	124,7	100
<i>shu jumladan:</i>					
Yevropa	121,6	97,3	218,9	115,5	27,7
Osiyo	211,8	338,7	550,5	126,8	69,7
Amerika	5,4	6,3	11,7	417,8	1,6
Afrika	7,9	1,0	8,9	158,9	1,0

Viloyat rezidentlarining tashqi savdo operatsiyalari asosan Osiyo (jami tovar aylanmasining (69,7 %i), Yevropa (27,7 %i), Amerika (1,6 %i) va Afrika (1,0 %) davlatlari bilan amalga oshirilgan bo'lib, jami savdo aylanmasining 100,0 % ni tashkil qildi.

**Viloyat tashqi savdo aylanmasida nisbatan katta ulushga
ega bo'lgan davlatlar bilan tashqi savdo aylanmasi**
(2021 yilning yanvar–iyun, %da)



MDH davlatlari orasida Rossiya Federatsiyasi, Qozog‘iston, Qirg‘iziston, Tojikiston va Turkmaniston davlatlari, tashqi savdo aylanmasida asosiy xamkorlar hisoblanib, ularning jami tashqi savdo aylanmasidagi ulushi 46,0 %ni tashkil qiladi, boshqa davlatlar orasida Xitoy, Turkiya, Koreya Respublikasi, Polsha, Afg‘oniston, Pokiston, Germaniya va boshqa davlatlari hisoblanadi va ularning ulushi 43,1 % ni tashkil qiladi.

Viloyat tashqi tovar aylanmasida nisbatan katta ulushga ega bo‘lgan davlatlar bilan tashqi savdo aylanmasi
(2020 yilning yanvar–iyunida)

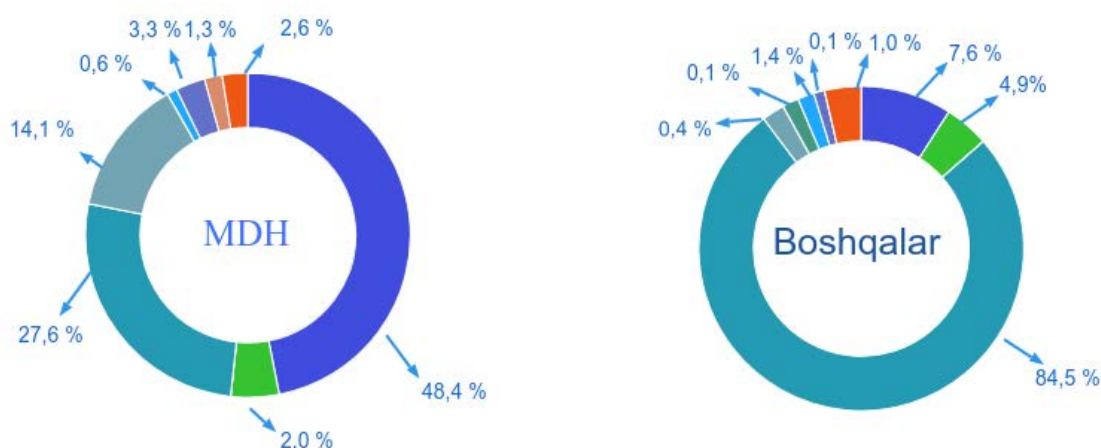
	<i>mln. AQSh dollari</i>	<i>2020 yilning yanvar-martiga nisbatan, % hisobida</i>	<i>viloyat tovar aylanmasidagi ulushi, % hisobida</i>
Xitoy Xalq Respublikasi	215,1	156,3	27,2
Rossiya Federatsiyasi	148,7	104,2	18,8
Qozog‘iston	103,5	85,7	13,1
Qirg‘iziston	66,0	86,1	8,4
Turkiya	56,6	156,4	7,2
Turkmaniston	31,0	316,8	3,9
Polsha	18,7	161,3	2,4
Koreya Respublikasi	15,6	111,5	2,0
Tojikiston	14,1	118,8	1,8
Pokiston	12,7	108,2 m	1,6
Afg‘oniston	11,0	168,9	1,4
Germaniya	9,4	133,1	1,2
Misr	7,3	165,5	0,9
Xindiston	7,0	228,8	0,9
Eron	5,5	657,0	0,7

XSST bo'yicha eksport va import tarkibi.

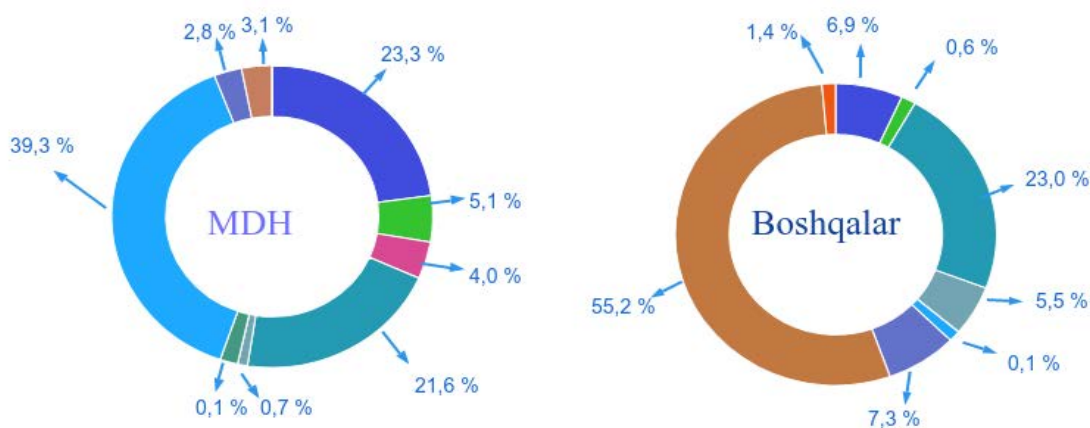
(2021 yil yanvar-iyun, mln.AQSh dollarida, o'sish sur'ati, ulushi % da)

XSST tarkibi	Eksport (mln.AQSh doll.)			Import (mln.AQSh doll.)		
	Jami	O'tgan yilga nisbatan, % da	Umumiy xajmga nisbatan, % da	Jami	O'tgan yilga nisbatan, % da	Umumiy xajmga nisbatan, % da
Jami	346,7	139,5	100	443,3	115,2	100
Shu jumladan						
Oziq-ovqatlar va tirik xayvonlar	98,4	105,0	28,4	63,2	131,8	14,2
Ichimlik va tamaki	0,2	96,2	0,1	0,2	3 3,3 m	0,10
Nooziq ovkat xomashyochi yoqilg'idan tashqari	12,0	44,0	3,4	11,7	182,0	2,6
Mineral yoqilg'i, yog'lash moylari va shunga o'xshash maxsulotar	3,3	108,0	1,0	78,5	73,7	17,7
Hayvon va o'simlik moylari, yog'lar, mumlar	0,01	2,9	0,0	7,9	107,6	1,8
Kimyoviy vositalar	6,0	138,7	1,7	23,3	83,2	5,3
Sanoat tovarlari	192,6	186,9	55,6	99,2	142,7	22,4
Mashina va transport asbob uskunolari	2,2	434,2	0,6	141,0	139,3	31,8
Turli xil tayyor buyumlar	25,6	220,2	7,4	14,8	123,0	3,3
Xizmatlar	6,3	147,1	1,8	3,6	61,5	0,8

MDH va boshqa davlatlarga XSST bo'yicha eksport tarkibi
(2021 yilning yanvar-iyun, ulushi, %da)

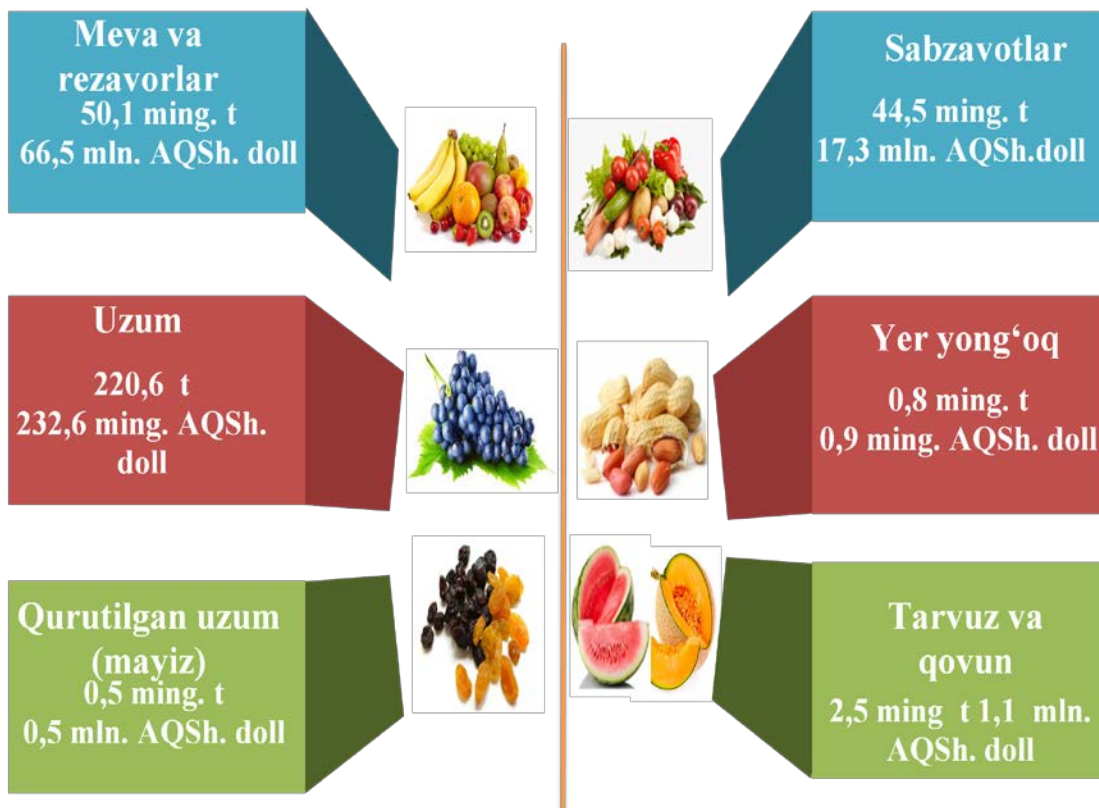


MDH va boshqa davlatlarga XSST bo'yicha import tarkibi
(2021 yilning yanvar-iyun, ulushi, %da)





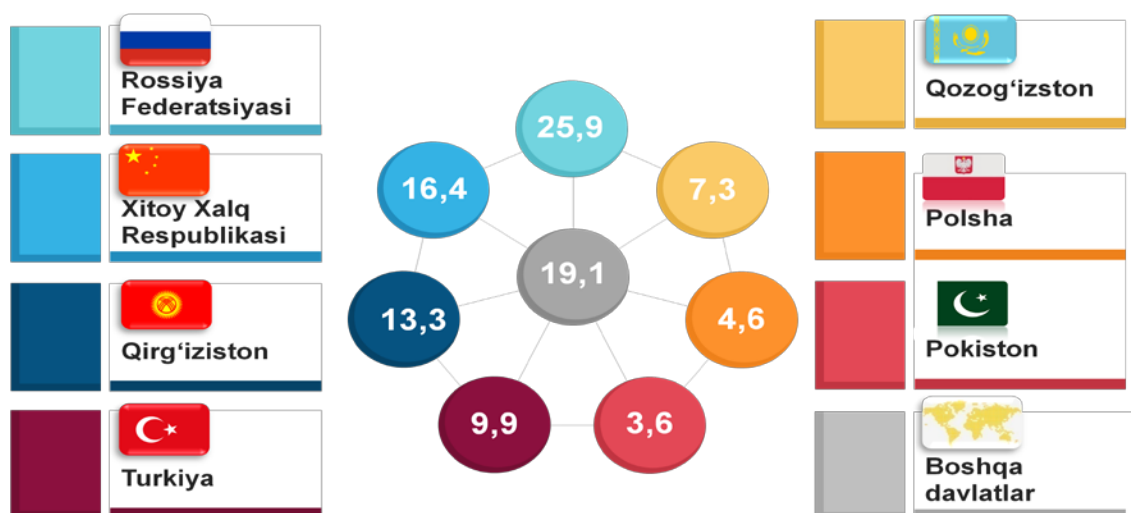
Meva va sabzavot mahsulotlari eksporti (yanvar-iyun, mln AQSh dollari.)



**2021 yil yanvar-iyun oylarida jami eksport
hajmi shahar va tumanlar kesmida**
(ming AQSh dollari)

	<i>Yanvar – mart</i>		<i>O‘shish sur‘ati, % da</i>
	<i>2019 yil</i>	<i>2020 yil</i>	
Viloyat bo‘yicha	248 514,4	346 699,5	139,5
<i>tumanlar:</i>			
Oltiariq	29 989,8	34 957,5	116,6
Qo‘shtepa	8 860,8	19 124,6	215,8
Bog‘dod	4 233,5	6 458,2	152,6
Buvayda	6 678,0	8 177,8	122,5
Beshariq	9 093,9	7 270,9	80,0
Quva	12 882,3	17 643,2	137,0
Uchko‘prik	12 813,3	24 444,8	190,8
Rishton	5 690,3	8 772,2	154,2
So‘x	1 369,4	884,8	64,6
Toshloq	51 916,6	71 468,4	137,7
O‘zbekiston	4 373,1	7 019,0	160,5
Farg‘ona	5 178,7	14 505,4	280,1
Dang‘ara	6 376,1	7 132,2	111,9
Furqat	1 777,2	4 395,1	247,3
Yozyovon	4 811,8	2 611,0	116,6
<i>shaharlar:</i>			
Farg‘ona	17 223,5	21 483,6	124,7
Qo‘qon	49 399,3	75 482,3	152,8
Quvasoy	10 434,9	9 835,3	94,3
Marg‘ilon	4 170,8	4 595,2	110,2
Jismoniy shaxs va Xududi aniklanmaganlar	1 241,1	438,1	37,0

**2021 yil yanvar-iyun oylarida viloyat eksportida
asosiy hamkor davlatlarning ulushi, (% da)**



Viloyatdan eksport qilinayotgan tovar va xizmatlarning asosiy qismi Rossiya, Xitoy, Qozog'iston, Qirg'iziston, Turkiya, Polsha, va Pokiston xissasiga to'g'ri kelmoqda. Bu esa umumiy eksport xajmining 80,9 % tashkil qiladi.

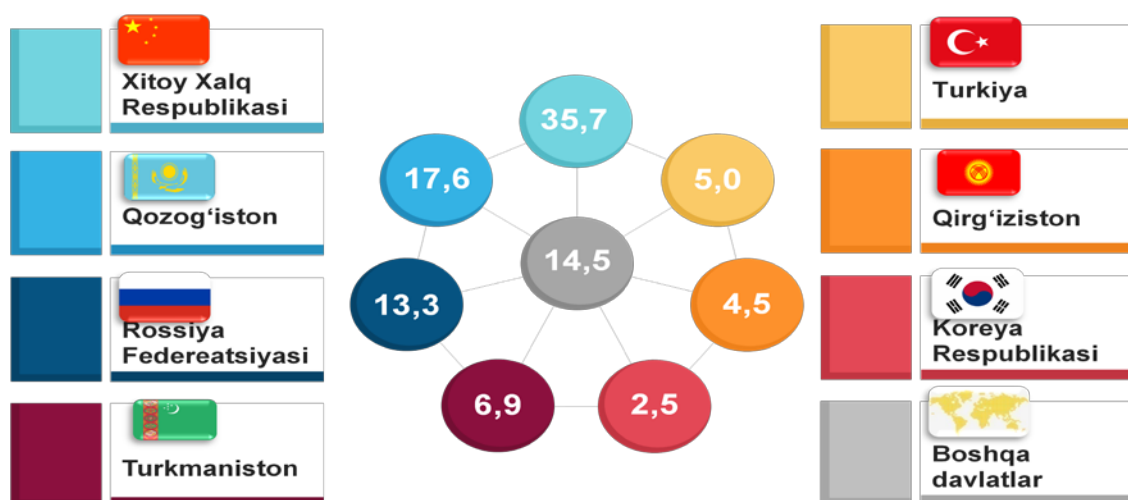
Rossiya, Xitoy, Qozog'iston, Qirg'iziston, Turkiya, Polsha va Pokistonga eksport qilinayotgan tovarlar tarkibiga nazar tashlasak, asosan yengil sanoat maxsulotlari oziq-ovqat maxsulotlari guruxlaridan iborat ekanligini ko'rishimiz mumkin.

**2021 yil yanvar-iyun oylarida jami import
hajmi shahar va tumanlar kesmida
(ming AQSh dollari)**

	<i>Yanvar –dekabr</i>		<i>O'sish sur'ati, % da</i>
	<i>2019 yil</i>	<i>2020 yil</i>	
Viloyat bo'yicha	384818,1	443339,8	115,2
<i>tumanlar:</i>			
Oltiariq	11629,4	13231,2	113,8
Qo'shtepa	11529,4	13041,1	113,1
Bog'dod	2402,0	3788,0	157,7
Buvayda	2206,8	2787,8	126,3
Beshariq	3773,6	16550,7	438,6

	Yanvar –dekabr		O‘sish sur‘ati, % da
	2019 yil	2020 yil	
Quva	6439,1	7185,8	111,6
Uchko‘prik	56977,7	60747,4	106,6
Rishton	1019,8	1867,6	183,1
So‘x	1366,4	450,2	32,9
Toshloq	9305,6	15014,0	161,3
O‘zbekiston	7943,1	9441,4	118,9
Farg‘ona	14153,8	16350,8	115,5
Dang‘ara	15726,8	22758,9	144,7
Furqat	923,3	2447,3	265,1
Yozyovon	13099,2	32461,6	247,8
<i>shaharlar:</i>			
Farg‘ona	122682,5	70711,4	57,6
Qo‘qon	57186,4	100225,7	175,3
Quvasoy	20471,5	17266,0	84,3
Marg‘ilon	25912,2	36424,9	140,6
Jismoniy shaxs va Xududi aniklanmaganlar	69,6	587,9	844,7

**2021 yil yanvar-iyun oylarida viloyat importida
asosiy hamkor davlatlar ulishi, (% da)**



2021 yil yanvar-iyun oylarida viloyatga 62 dan ortiq xorijiy davlatlardan tovar va xizmatlar importi amalga oshirilgan. Shundan 7 ta eng yirik bo‘lgan Rossiya Federatsiyasi, Xitoy Xalq Respublikasi, Qozog‘iston, Qirg‘iziston, Turkiya, Janubiy Koreya va Turkmaniston kabi xamkor davlatlarning jami import hajmi 379,2 mln AQSh dollariga teng. Bu esa umumiy import hajmining 85,5 % ni tashkil qiladi.

XII. DEMOGRAFIK HOLAT VA O'RTACHA ISH HAQQI

Dastlabki ma'lumotga ko'ra, 2021 yilning 1-iyul holatiga viloyat doimiy aholisining soni 3 852,6 ming kishini tashkil etib, yil boshidan 32,7 ming kishiga yoki 0,8 % ga ko'paydi. Shundan, 2 168,2 ming kishi – shahar joylarida (jami aholi sonining 56,3 %) va 1 684,3 ming kishi – qishloq joylarida (jami aholi sonining 43,7 %) istiqomat qiladi.

Viloyat hududi va aholi zichligi (2021 yil 1-iyul holatiga)

	<i>Tashkil topgan sana</i>	<i>hududi, ming kv. km</i>	<i>Doimiy aholi soni, ming kishi</i>	<i>1 kv. km ga aholi zichligi, kishi</i>
Viloyat bo'yicha	15.01.1938	6,759	3 852,6	570,0
<i>shaharlar:</i>				
Farg'ona	1877 y.	0,1003	296,0	2951,1
Qo'qon	X acp	0,037	258,0	6973,0
Quvasoy	14.06.1954 y.	0,264	95,9	363,2
Marg'ilon	X acp	0,041	240,6	5865,3
<i>tumanlar:</i>				
Oltiariq	29.09.1926 y.	0,631	216,4	342,9
Qo'shtepa	16.04.1952 y.	0,368	195,4	531,0
Bog'dod	31.12.1964 y.	0,333	220,8	663,0
Buvayda	26.12.1973 y.	0,279	233,2	835,8
Beshariq	29.09.1926 y.	0,774	232,2	300,0
Quva	10.02.1939 y.	0,438	263,2	601,0
Uchko'prik	29.09.1926 y.	0,275	234,2	851,6
Rishton	09.01.1967 y.	0,307	206,0	671,0
So'x	27.02.1990 y.	0,221	79,8	361,0
Toshloq	12.04.1973 y.	0,243	207,1	852,2
O'zbekiston	17.04.1963 y.	0,689	243,7	353,7
Farg'ona	22.02.1964 y.	0,6117	218,2	356,7
Dang'ara	07.12.1970 y.	0,435	178,4	410,1
Furqat	09.04.1992 y.	0,305	120,3	394,4
Yozyovon	27.12.1980 y.	0,407	113,2	278,1

Farg'ona viloyatining ma'muriy - hududiy tashkil topishi 1938 yilning 15-yanvardan boshlanadi. Hududi 6,759 ming kvadrat kilometrni tashkil etadi yoki mamlakatimiz hududining 1,5 % ga teng. Viloyatimiz shimolidan Namangan viloyati, sharqda Andijon viloyati, janub tomondan Qirg'iziston Respublikasining O'sh hamda Batken viloyatlari va g'arbdan Tojikiston Respublikasining Xo'jand viloyati bilan chegaradosh. Viloyatning So'x tumani hamda Farg'ona tumanining Shohimardon va Yordon, Rishton tumanining Cho'ngira qishloqlari viloyat, Respublika hududidan tashqarida, Qirg'iziston Respublika hududida joylashgan.

Viloyat ma'muriy-hududiy bo'linishiga ko'ra 4 ta viloyat miqyosidagi shahar, 15 ta tuman, 5 ta tumanlar tassarufidagi shaharlar, 197 ta shahar tipidagi pasyolkalar, 1 227 ta aholi yashash punktlari hamda 1041 ta mahalla fuqorolar yeg'inlaridan tashkil topib, ulardan 3 852,6 ming nafar aholi istiqomat qiladi. Viloyatning ma'muriy markazi Farg'ona shahri.

Viloyatning iqlimi keskin kontinental, quruq. Tog' tizimlari Farg'ona vodiysiga sovuq havoning kirib kelishini to'sib turganligi bois, qishda ob-havo bir muncha mo'tadil. Yozi issiq, iyulning o'rtacha harorati 27,5°C, qishga nisbatan sovuq, yanvarning o'rtacha harorati - 3°C. Vegitasiya davri 217 kun, yillik o'rtacha yog'in miqdori 200-250

Tuproqlari bo'z, qo'ngir, o'tloqi, botqoq tuproqlar, qumtosh, mergel chaqirtoshlardan iborat bo'lib, ekin ekilmaydigan tekisliklar qismida turli o'simliklar, tog' yon bag'irlarida pista, bodom o'sadi. Yovvoyi hayvonlar (bo'ri, tulki, qobon va boshqalar) kam uchraydi, sudraluvchilar, kemiruvchilar, qushlar, suv havzalarida baliqlar bor.

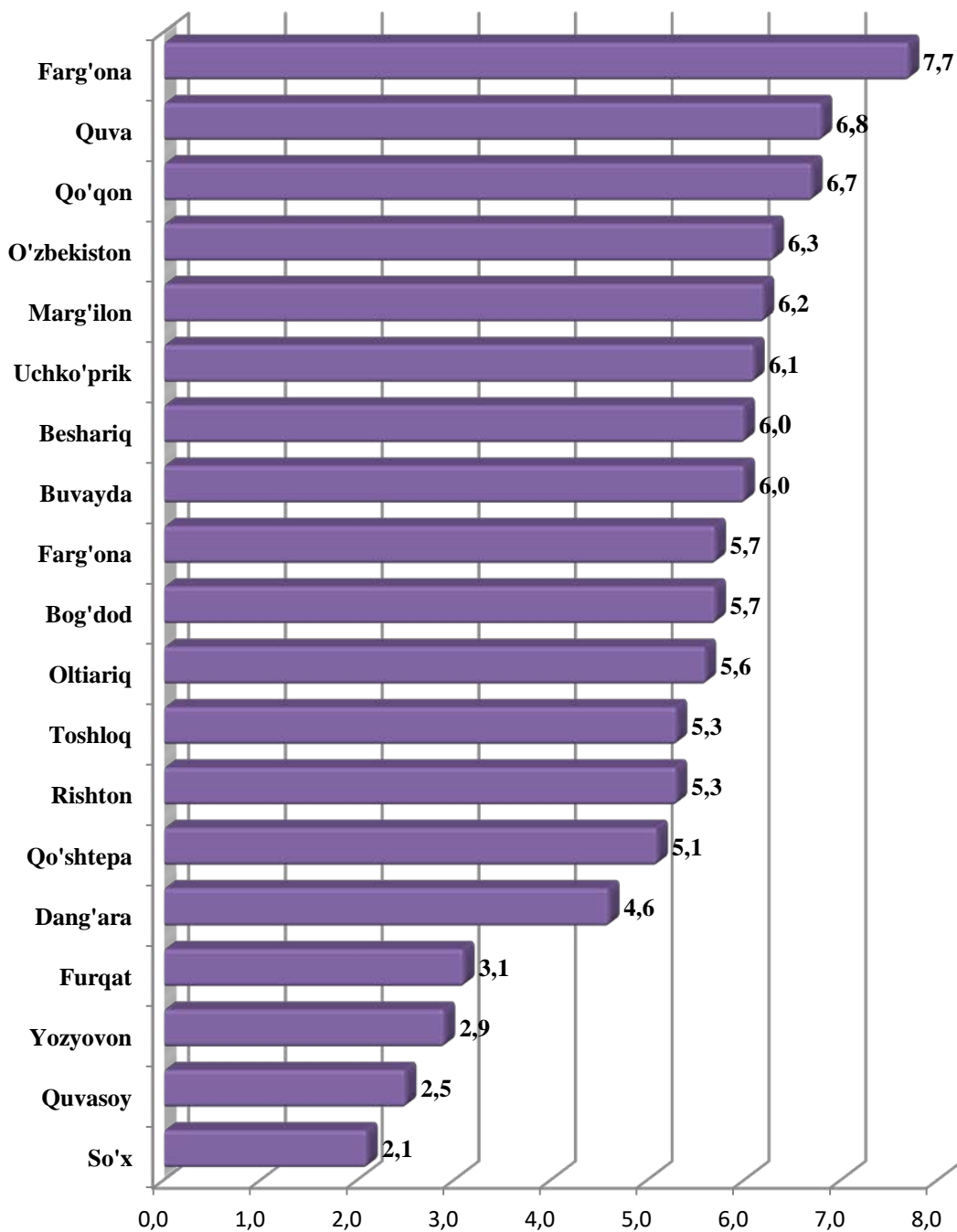
Geografik joylashuvi, tabiiy, mineral hom-ashyo resurslarining mavjudligi viloyatda azotli va fosforli o'g'itlar, neft maxsulotlari, ohaktosh, sog' tuproqlar (gisht, cherepitsa uchun ham-ashyo), marmar, sement ham-ashyosi, shag'al, yengil sanoat, xususan to'qimachilik va oziq-ovqat maxsulotlari, qurilish materiallari ishlab chiqarish sanoatini rivojlantirish uchun yanada qulaydir. Viloyatda foydali qazilmalarning 43 turi aniqlangan bo'lib, ulardan 21 tasi o'zlashtirilmoqda.

Farg'ona viloyati hududlari bo'yicha doimiy aholi soni to'g'risida ma'lumot
(2021 yilning 1-iyul holatiga)

	<i>Doimiy aholi soni, ming kishi</i>			<i>Doimiy aholi sonining o'sish sur'ati, %da</i>		
	<i>Jami</i>	<i>shu jumladan:</i>		<i>Jami</i>	<i>shu jumladan:</i>	
		<i>shahar</i>	<i>qishloq</i>		<i>shahar</i>	<i>qishloq</i>
Farg'ona viloyati	3 852,6	2 168,2	1 684,3	101,9	56,3	43,7
<i>shaharlar:</i>						
Farg'ona	296,0	296,0	-	101,7	100,0	-
Qo'qon	258,0	258,0	-	101,3	100,0	-
Quvasoy	95,9	53,9	42,0	102,0	56,2	43,8
Marg'ilon	240,6	240,6	-	101,6	100,0	-
<i>tumanlar:</i>						
Oltiariq	216,4	162,9	53,5	102,0	75,3	24,7
Qo'shtepa	195,4	76,1	119,3	102,3	39,0	61,0
Bog'dod	220,8	113,8	107,0	102,1	51,5	48,5
Buvayda	233,2	110,7	122,5	102,0	47,5	52,5
Beshariq	232,2	81,7	150,5	101,6	35,2	64,8
Quva	263,2	121,9	141,3	101,7	46,3	53,7
Uchko'prik	234,2	42,6	191,6	102,1	18,2	81,8
Rishton	206,0	131,7	74,3	101,8	64,0	36,0
So'x	79,8	50,6	29,2	102,3	63,4	36,6
Toshloq	207,1	47,6	159,5	102,0	23,0	77,0
O'zbekiston	243,7	105,4	138,3	101,8	43,2	56,8
Farg'ona	218,2	136,7	81,5	101,9	62,6	37,4
Dang'ara	178,4	41,6	136,8	102,3	23,3	76,7
Furqat	120,3	28,3	92,0	101,8	23,5	76,5
Yozyovon	113,2	68,1	45,1	102,1	60,0	40,0

Shaharlar ichida eng ko'p aholi Farg'ona shahrida 296,0 ming kishi (o'tgan yilning mos davriga nisbatan 4,9 %ga o'sgan) va tumanlarda eng ko'p aholi Quva tumanida bo'lib, 263,2 ming kishini tashkil qiladi (o'tgan yilning mos davriga nisbatan 4,3 % ga o'sgan).

Hududlari kesimida doimiy aholi sonining taqsimlanishi
(2021 yil 1- iyul holatiga; viloyat jami aholisiga nisbatan, %da)



Doimiy aholi sonining yosh guruhlari bo'yicha taqsimlanishi
(yil boshiga; kishi)

	2020 yil		2021 yil	
	soni	ulushi, %da	soni	ulushi, %da
Jami aholi soni	3 752 034	100,0	3 819 963	100,0
<i>Shu jumladan yoshlari, yosh</i>				
0-2	240 623	6,4	258 592	6,8
3-6	302 940	8,1	303 619	7,9
7-13	466 858	12,4	479 589	12,6
14-17	220 957	5,9	224 323	5,9
18-24	422 365	11,3	402 734	10,5
25-30	424 939	11,3	433 466	11,3
31-40	580 558	15,5	590 671	15,5
41-50	447 286	11,9	459 047	12,0
51-60	359 005	9,6	362 911	9,5
61-70	195 692	5,2	210 293	5,5
71 yosh va kattalar	92 796	2,5	94 718	2,5

Doimiy aholi sonining asosiy yosh guruhlari bo'yicha taqsimlanishi
(jami aholiga nisbatan, %da)

Viloyatda 2021 yil mobaynida ayrim yosh guruhlarning jamiga nisbatan ulushi sezilarli o'sishi kuzatildi: o'tgan yildagiga nisbatan 0-2 yoshdagi aholi ulushi 6,8 % , jamiga nisbatan 0,4 % ga, 61-70 yoshdagi aholi ulushi 5,5 % , jamiga nisbatan 0,3 %ga o'sdi.

Hamda aksincha, avvalgi yilga nisbatan 18-24 yoshdagi aholi ulushi sezilarli kamaydi va jamiga nisbatan 0,8 %ga farq berdi.

Yanvar–iyun viloyat bo‘yicha aholining tabiiy harakati ko‘ffitsentlari

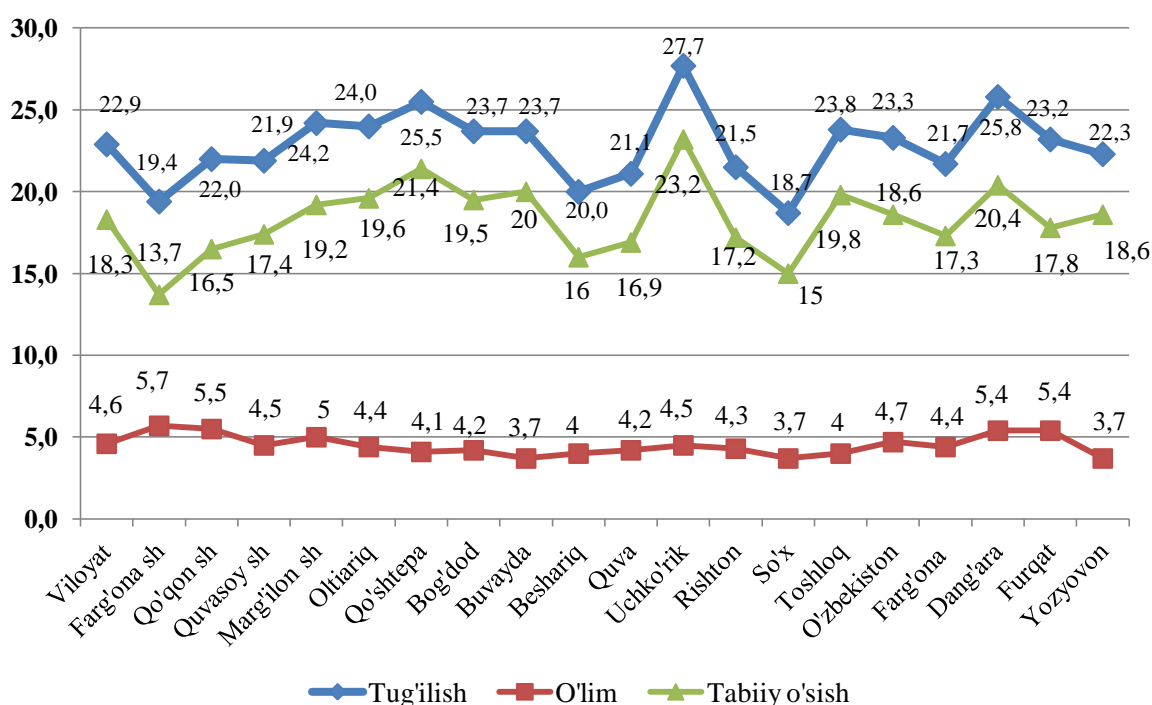
Ko‘satkichlar	Ming kishi		1000 aholiga nisbatan	
	2020 yil	2021yil	2020 yil	2021 yil
Tug‘ilganlar	40,5	43,5	21,6	22,9
O‘lganlar	8,2	8,6	4,4	4,6
Nikohlar, <i>mingta</i>	8,1	12,1	4,4	6,4
Ajralishlar, <i>mingta</i>	1,3	2,1	0,7	1,1

Tug‘ilish darajasi. 2021 yilning yanvar-iyunida tug‘ilganlar soni 43,5 ming kishini tashkil etdi va 2020 yilning shu davriga (40,5 ming kishi) nisbatan 3,0 ming kishiga ko‘paydi, shunga mos ravishda tug‘ilish ko‘ffitsenti 2,9 promilleni tashkil qildi.

Tug‘ilish darajasining ko‘payishi viloyatning Rishton tumanida 19,2 dan 21,5 promellega, Oltiariq tumanida 21,2 dan 24,0 promellega, Uchko‘prik tumanida 24,6 dan 27,7 promellega, So‘x tumanida 12,9 dan 18,7 promellega, o‘shisi kuzatildi.

Aholining tabiiy harakati ko‘ffitsenti

(2021 yilning 1- iyul holatiga (1 000 aholiga nisbatan, promelle))



Nikohlar va ajralishlar. 2021 yilning yanvar-iyunda shahar, tuman hokimliklarining **FHDYO** bo‘limlarida 12 199 ta nikohlar va 2 111 ta ajralishlar ro‘yxatga olindi. Ming aholiga nisbatan 6,4 ta nikoh (2020 yilning tegishli davrida 4,4 ta) va 4,0 ta ajralishlar (2020 yilning tegishli davrida 0,8) to‘g‘ri keladi.

Yanvar-iyunda tuzilgan nikohlar va nikohdan ajralishlar soni
(birlikda)

	<i>Tuzilgan nikohlar</i>		<i>Nikohdan ajralishlar</i>	
	<i>2020 yil</i>	<i>2021 yil</i>	<i>2020 yil</i>	<i>2021 yil</i>
Viloyat	8178	12199	1304	2111
<i>shaharlar:</i>				
Farg'ona	592	932	204	311
Qo'qon	547	877	155	231
Quvasoy	159	284	35	62
Marg'ilon	473	735	86	124
<i>tumanlar:</i>				
Oltiariq	537	694	63	109
Qo'shtepa	331	573	63	101
Bog'dod	471	781	81	105
Buvayda	432	685	64	96
Beshariq	633	722	72	101
Quva	565	767	52	97
Uchko'prik	423	789	51	124
Rishton	511	661	57	83
So'x	238	290	16	62
Toshloq	344	559	50	81
O'zbekiston	490	766	90	131
Farg'ona	558	846	71	103
Dang'ara	377	553	34	94
Furqat	310	380	37	50
Yozyovon	187	305	23	46

Migratsiya. Dastlabki ma'lumotlarga ko'ra, 2021-yilning yanvar-iyun oylarida viloyatga ko'chib kelganlar soni 5558 kishini, shu davr mobaynida ko'chib ketganlar soni esa 7 817 kishini tashkil qildi. Migratsiya qoldig'i minus 2 259 kishiga (2020 yilning shu davrida – minus 2 396 kishi) teng bo'di. Eng katta minus qoldig'lari Marg'ilon shahrida (minus 570), Qo'qon shahrida (minus 491) va O'zbekiston tumanida (minus 433) kuzatildi.

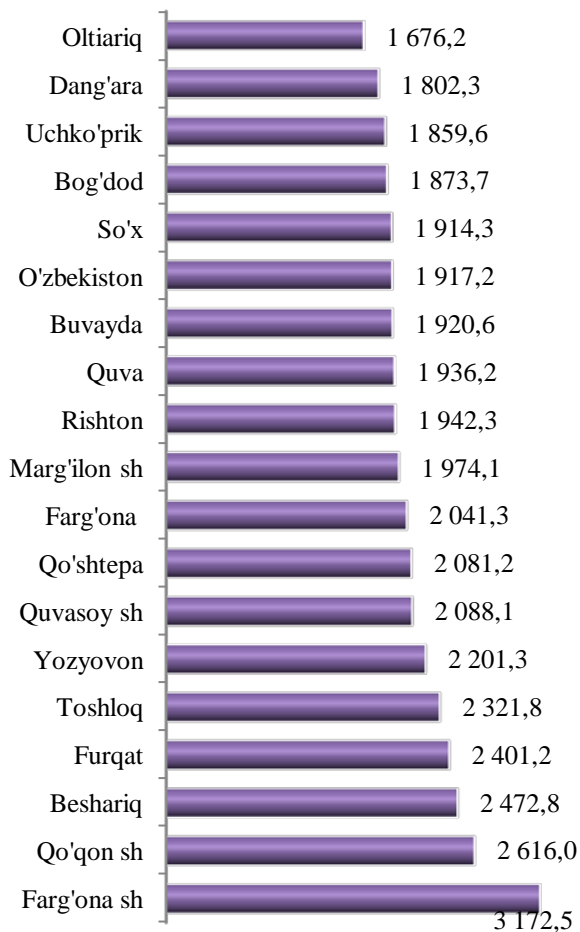
Yanvar-iyun oylarida aholining migratsiya ko'rsatkichlari
(kishi)

	<i>Kelganlar</i>		<i>Ketganlar</i>		<i>Migratsiya saldosi</i>	
	<i>2020 yil</i>	<i>2021 yil</i>	<i>2020 yil</i>	<i>2021 yil</i>	<i>2020 yil</i>	<i>2021 yil</i>
Viloyat	3879	5558	6275	7817	-2396	-2259
<i>shaharlar:</i>						
Farg'ona	1270	1779	938	1246	332	533
Qo'qon	362	314	568	805	-206	-491
Quvasoy	135	338	113	229	22	109
Marg'ilon	327	237	491	807	-164	-570
<i>tumanlar:</i>						
Oltiariq	63	128	207	260	-144	-132
Qo'shtepa	187	345	288	319	-101	26
Bog'dod	155	141	269	371	-114	-230
Buvayda	95	116	400	306	-305	-190
Beshariq	69	145	447	441	-378	-296
Quva	93	95	292	424	-199	-329
Uchko'prik	50	209	351	328	-301	-119
Rishton	142	152	325	332	-183	-180
So'x	4	59	28	27	-24	32
Toshloq	220	245	277	320	-57	-75
O'zbekiston	105	12	415	445	-310	-433
Farg'ona	310	473	304	438	6	35
Dang'ara	179	415	241	313	-62	102
Furqat	66	240	222	255	-156	-15
Yozyovon	47	115	99	151	-52	-36

Dastlabki ma'lumotlariga ko'ra, 2021 yilning yanvar-iyun oylarida o'rtacha oylik nominal hisoblangan ish haqi 2380,5 ming so'mni tashkil qildi va 2020 yilning shu davriga nisbatan 14,5 %ga oshdi. Eng yuqori o'rtacha oylik nominal hisoblangan ish haqi Farg'ona shahrida 3172,5 ming so'mni, Qo'qon shahrida 2616,0 ming so'mga to'g'ri keldi.

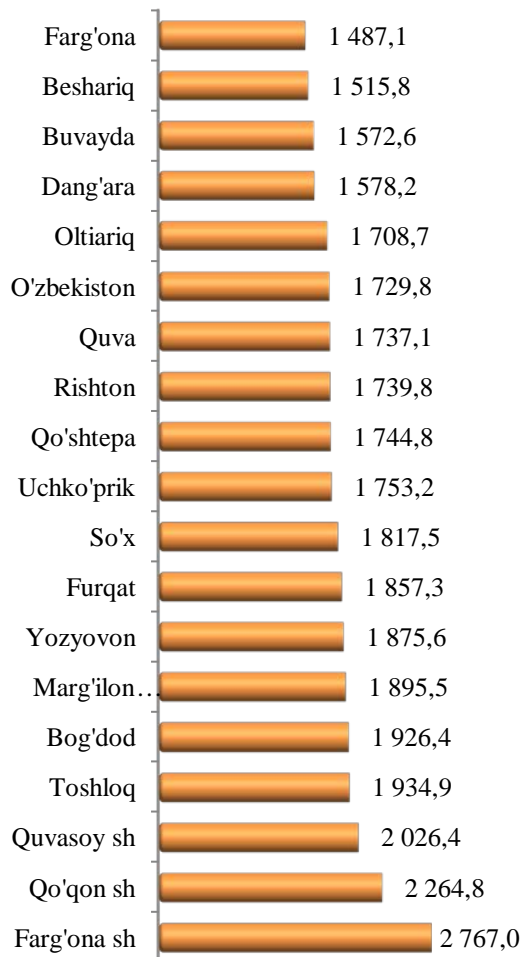
Yanvar-iyun oylari davomida o'rtacha nominal hisoblangan ish haqi
(ming so'mda)

Viloyat bo'yicha 2 380,5



■ 2021 yil

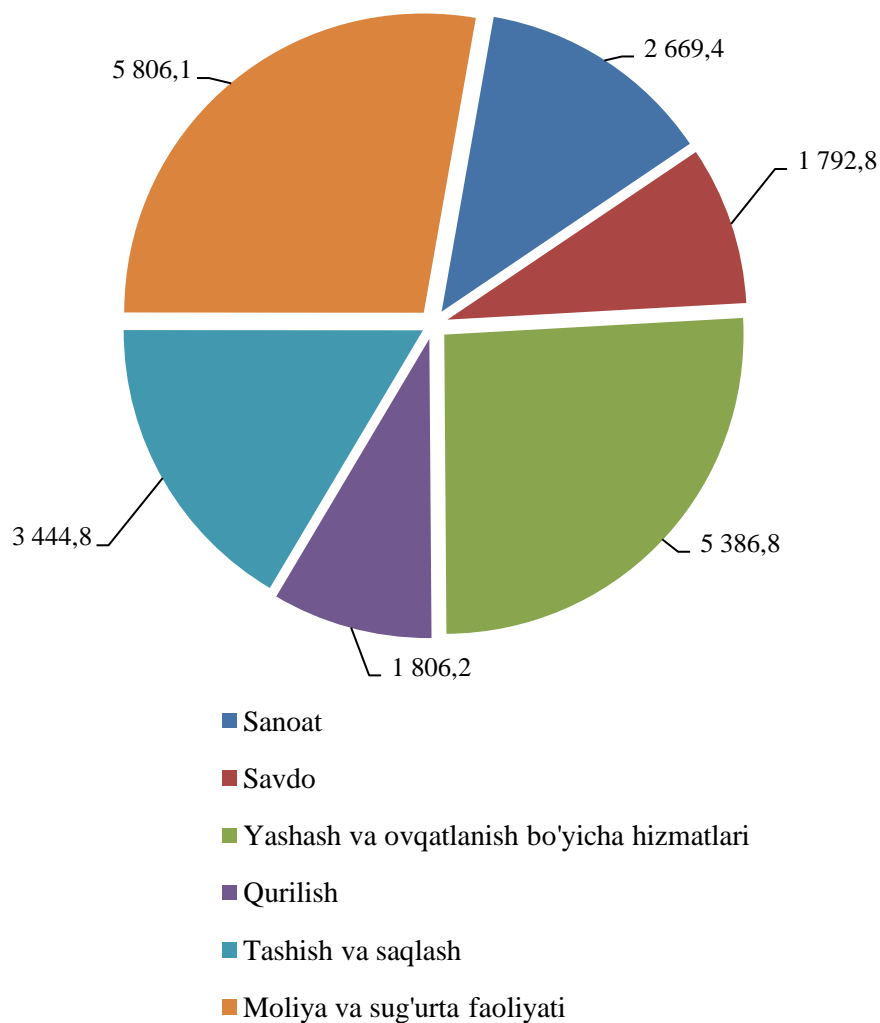
Viloyat bo'yicha 2 078,9



■ 2020 yil

O‘rtacha oylik nominal hisoblangan ish haqqining iqtisodiy faoliyat turlari bo‘yicha taqsimlanishi

(2021 yil yanvar-iyun, qishloq xo‘jaligi va kichik tadbirkorlik subyektlarisiz, ming so‘mda)



O‘rtacha oylik nominal hisoblangan ish haqqining eng yuqori miqdori moliya va sug‘urta faoliyatiga to‘g‘ri kelib, 5 806,1 ming so‘mni tashkil etdi. Bu ko‘rsatkich qurilishda 1 806,2 sanoatda 2 669,4 va ta‘lim sohasida 2 055,8 ming so‘mdan iborat bo‘ldi.

O‘rtacha oylik nominal hisoblangan ish haqi
(yanvar-iyun qishloq xo‘jaligi va kichik tadbirkorlik subyektlarisiz, ming so‘mda)

	2020 yil	2021 yil	O‘shish surati %da
Viloyat	2 078,9	2 380,5	114,5
<i>shaharlar:</i>			
Farg‘ona	2767,0	3 172,5	114,7
Qo‘qon	2 264,8	2 616,0	115,5
Quvasoy	2 026,4	2088,1	103,0
Marg‘ilon	1 895,5	1974,1	104,1
<i>tumanlar:</i>			
Oltiariq	1 708,7	1 676,2	98,1
Qo‘sh tepa	1 744,8	2 081,2	119,3
Bog‘dod	1 926,4	1 873,7	97,3
Buvayda	1 572,6	1 920,6	122,1
Beshariq	1 515,8	2 472,8	163,1
Quva	1 737,1	1 936,2	111,5
Uchko‘prik	1 753,2	1 859,6	106,1
Rishton	1 739,8	1 942,3	111,6
So‘x	1 817,5	1 914,3	105,3
Toshloq	1 934,9	2 321,8	120,0
O‘zbekiston	1 729,8	1 917,2	110,8
Farg‘ona	1 487,1	2 041,3	137,3
Dang‘ara	1 578,2	1 802,3	114,2
Furqat	1 857,3	2 401,2	129,3
Yozyovon	1 875,6	2 201,3	117,4

**FARG‘ONA VILOYATINING
STATISTIK AXBOROTNOMASI
2021 YIL YANVAR-IYUN**

Nashrga mas‘ul:
**Statistika faoliyatini tashkil etish
va yig‘ma axborot-tahliliy ishlar bo‘limi**
tel. 73 241-98-71

Buyurtma raqami №__ ____. ____.2021 y. Tiraj __ nusxa

**Farg‘ona viloyati statistika boshqarmasi
Farg‘ona sh., Oq yo‘l ko‘chasi 104A-uy**

www.farstat.uz