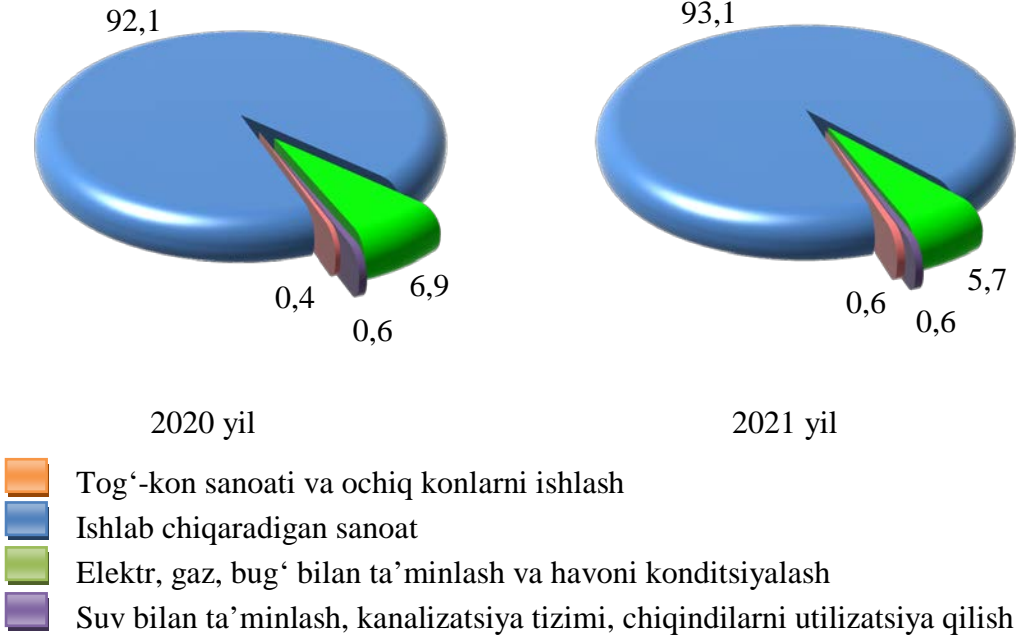


# I. SANOAT

Dastlabki ma'lumotlar bo'yicha 2021 yil yanvar-iyun oylarida viloyat korxonalaridan tomonidan 11 011,1 mlrd. so'mlik sanoat mahsulotlari ishlab chiqarilgan bo'lib, o'tgan yilning tegishli davriga nisbatan sanoat ishlab chiqarish indeksi 101,1 %ni tashkil etdi.

Sanoat ishlab chiqarish tarkibida eng katta ulush ishlab chiqaradigan sanoat hissasiga to'g'ri kelib, uning jami sanoat ishlab chiqarishdagi ulushi (93,1 %)ni tashkil etdi.

**Yanvar-iyun oylarida asosiy iqtisodiy faoliyat turlari bo'yicha sanoat ishlab chiqarish tarkibi**  
(jami sanoat mahsulotlari ishlab chiqarish hajmiga nisbatan %da)



### Tog'-kon sanoati va ochiq konlarni ishlash

Tog'-kon sanoati va ochiq konlarni ishlash korxonalaridan tomonidan 2021 yil yanvar-iyun oylarida ishlab chiqarilgan mahsulotlar hajmi 62,5 mlrd.so'mni yoki jami ishlab chiqarilgan sanoat mahsulotlari hajmining 0,5 %ni tashkil etdi.

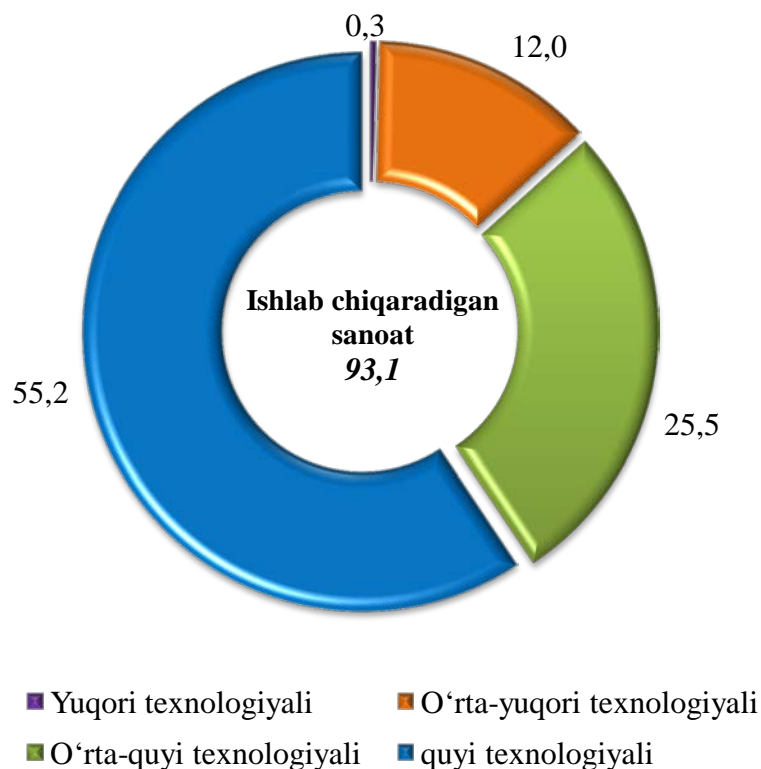
Tog'-kon sanoati bilan bog'liq boshqa faoliyat turi hajmida 21,2 %ga pasayish kuzatildi.

### Ishlab chiqaradigan sanoat (qayta ishlash sanoati)

2020 yilning yanvar-iyun oylarida ishlab chiqaradigan sanoat korxonalarini tomonidan ishlab chiqarilgan mahsulotlar hajmi 10251,9 mlrd.so‘mni yoki jami ishlab chiqarilgan sanoat mahsulotlari hajmining 93,1 %ni tashkil etdi.

Ishlab chiqaradigan sanoat tarkibida yuqori texnologiyali tarmog‘ining hajmi 34,1 mlrd. so‘mni, (ishlab chiqaradigan sanoatdagi ulushi 0,3 %), o‘rta-yuqori texnologiyali– 1324,1 mlrd. so‘mni, (12,0 %), o‘rta-quyi texnologiyali 2810,8 mlrd. so‘mni (25,5 %), va quyi texnologiyali – 6083,0 mlrd. so‘mni, (55,2 %) tashkil etdi.

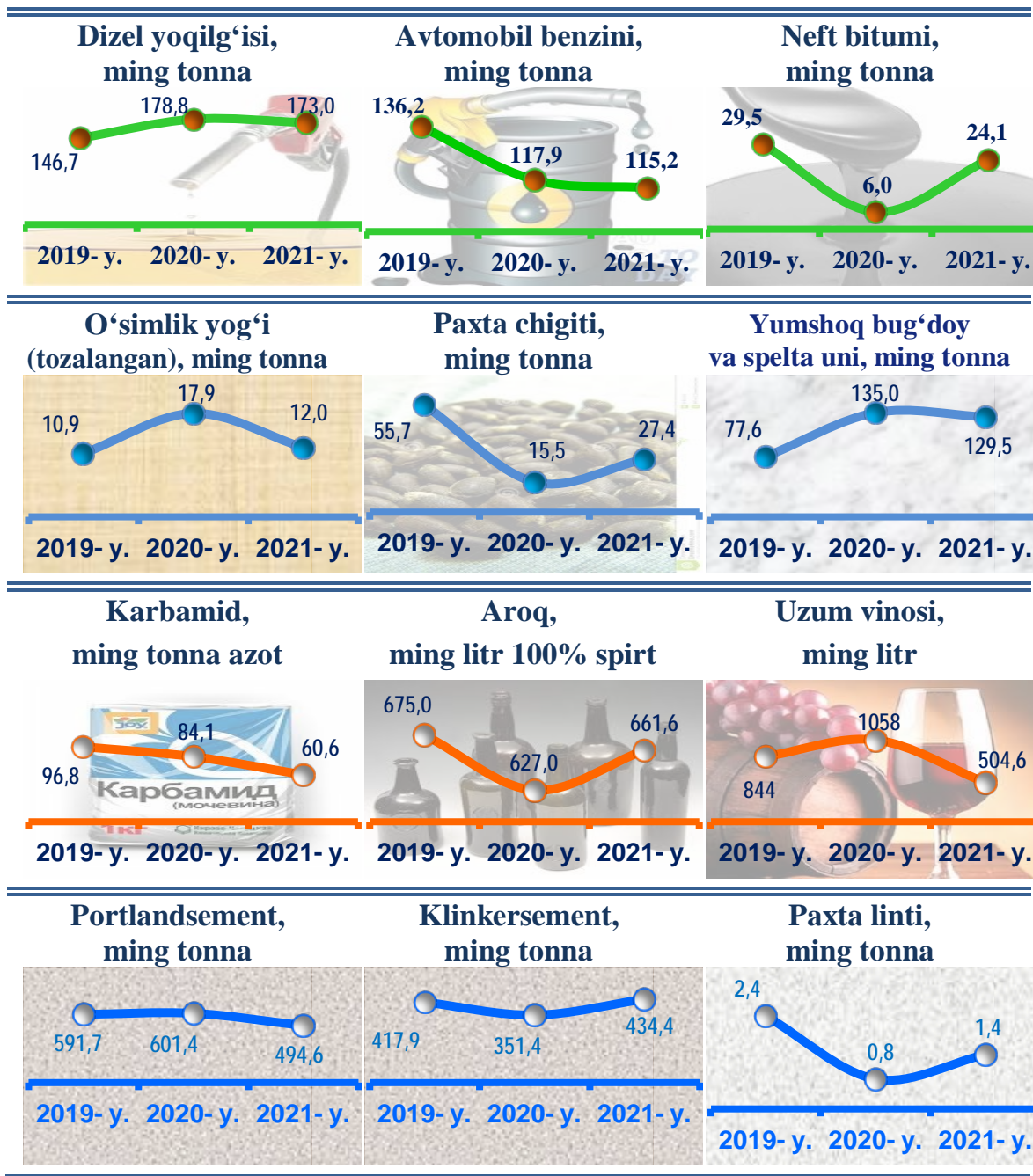
**Yanvar-iyun oylarida ishlab chiqarishning texnologik tarkibi bo‘yicha ishlab chiqaradigan sanoat tarkibi, %da**



**Ishlab chiqaradigan sanoatda yirik sanoat korxonalari tomonidan  
natura ko‘rinishida ayrim turdagi sanoat mahsulotlarini ishlab chiqarish**

*(2021 yil yanvar-iyun oylari uchun)*

2021- yilning yanvar-iyun oylari davomida ishlab chiqaradigan sanoatda 434,4 ming tonna. klinkersement (2020- yilning yanvar-iyun oylariga nisbatan 23,6 % ga o‘sgan), 30,0 ming tonna. Gips (23,1 %) ishlab chiqarilib, yuqori o‘shish sur‘atlari kuzatildi.



### Elektr, gaz, bug' bilan ta'minlash va havoni konditsiyalash

Elektr, gaz, bug' bilan ta'minlash va havoni konditsiyalash korxonalarini tomonidan ishlab chiqarilgan mahsulotlar hajmi 627,1 mlrd. so'mni (jami ishlab chiqarilgan sanoat mahsulotlari hajmining 5,7 %ni) tashkil etdi.

2021- yilning yanvar-iyun oylarida, sanoatning mazkur tarmog'ida elektr energiyani ishlab chiqarish, uzatish va taqsimlash, bug' bilan ta'minlash tizimlari va havoni konditsiyalash o'tgan yilning mos davriga nisbatan fizik hajm indeksi 8,0 %ga o'sishi kuzatildi.

### Suv bilan ta'minlash, kanalizatsiya tizimi, chiqindilarni utilitatsiya qilish

Suv bilan ta'minlash, kanalizatsiya tizimi, chiqindilarni utilitatsiya qilish korxonalarini tomonidan ishlab chiqarilgan mahsulotlar hajmi 69,6 mlrd. so'mni (jami ishlab chiqarilgan sanoat mahsulotlari hajmining 0,6 %ni) tashkil etdi.

O'tgan yilning mos davriga nisbatan axlat o'ralarni, tindirgichlarni va septiklarni bo'shatish, tozalash va ishlov berish bo'yicha xizmatlar 4,7 % ga, oqava suvlarni yo'qotish, transportirovka qilish va ishlov berish bo'yicha xizmatlar – 10,1 %ga o'sishi, to'qimachilik chiqindilari esa 2,1 martaga oshganligi, kuzatildi.

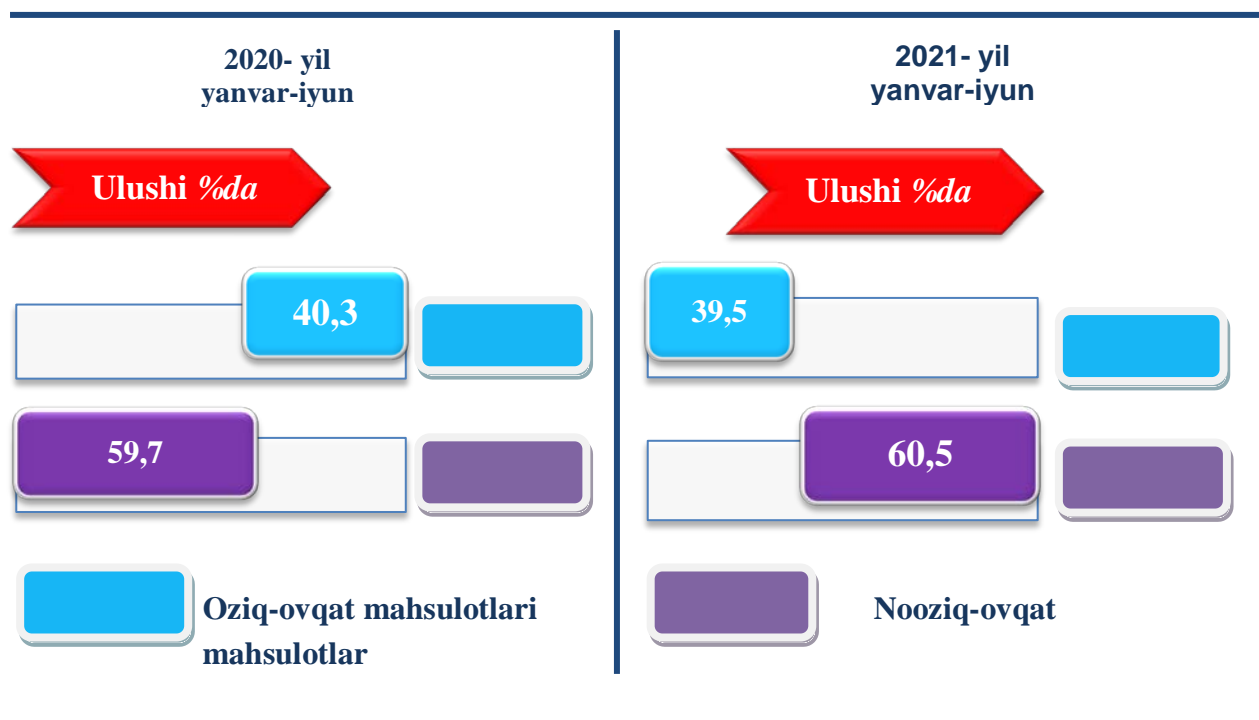
### **Iqtisodiy faoliyat turlari bo'yicha sanoat mahsulotlarini ishlab chiqarish (2021 yil yanvar-iyun oylari uchun)**

	<i>mlrd.so'm</i>	<i>janiga nisbatan % da</i>
<b>Ishlab chiqarilgan sanoat mahsulotlari hajmi</b>	<b>11 011,1</b>	<b>100,0</b>
<b>Tog'-kon sanoati va ochiq konlarni ishlash</b>	<b>62,5</b>	<b>0,6</b>
<i>ulardan:</i>		
Tog'-kon sanoatining boshqa turlari	62,5	0,6
<b>Qayta ishlash sanoati</b>	<b>10 251,9</b>	<b>93,1</b>
<i>undan:</i>		
oziq-ovqat mahsulotlari, ichimliklar va tamaki mahsulotlarini ishlab chiqarish	1 722,2	15,6
to'qimachilik mahsulotlari, kiyim va teri mahsulotlarini ishlab chiqarish	3 883,3	35,3
yog'och va po'kak buyumlar, pohl va to'qish uchun materiallardan buyumlar, qog'oz va qog'oz mahsulotlari	159,6	1,4

	<i>mlrd.so'm</i>	<i>jamiga nisbatan % da</i>
yozilgan materiallarni nashr qilish va aks ettirish	2,6	0,02
Qog'oz va qog'oz mahsulotlari ishlab chiqarish	89,6	0,8
koks va neftni qayta ishlash mahsulotlari ishlab chiqarish	1 070,6	9,7
kimyo mahsulotlari, rezina va plastmassa buyumlar ishlab chiqarish	991,8	9,0
asosiy farmatsevtika mahsulotlari va preparatlarini ishlab chiqarish	22,0	0,20
boshqa nometall mineral mahsulotlar ishlab chiqarish	1 232,4	11,2
metallurgiya sanoati	61,4	0,6
Mashina va uskunalardan tashqari tayyor metall buyumlar ishlab chiqarish	226,7	2,1
Kompyuterlar, elektron va optik mahsulotlar ishlab chiqarish	12,1	0,1
Elektr uskunalar ishlab chiqarish	59,2	0,5
Boshqa toifalarga kiritilmagan mashina va uskunalar ishlab chiqarish	67,2	0,6
Avtotransport vositalari, treylerlar va yarim pritseplar ishlab chiqarish	157,7	1,4
Boshqa transport uskunolari ishlab chiqarish	48,2	0,4
Mebel ishlab chiqarish	82,1	0,7
Boshqa tayyor buyumlar ishlab chiqarish	143,6	1,3
Mashina va uskunalarni ta'mirlash va o'rnatish	16,2	0,1
Elektr, gaz, bug' bilan ta'minlash va havoni konditsiyalash	627,1	5,7
Suv bilan ta'minlash, kanalizatsiya tizimi, chiqindilarni yig'ish va utilizatsiya qilish	69,6	0,6

### Iste'mol tovarlari ishlab chiqarish

Tayyor mahsulot turlarini kengaytirish va ishlab chiqarilishini qo'llab-quvvatlash bo'yicha amalga oshirib kelinayotgan chora-tadbirlar natijasida, iste'mol mahsulotlari ishlab chiqarish hajmi 4 184,2 mlrd.so'mni tashkil etdi va uning jami sanoatdagi ulushi 38,0 %ni tashkil etdi.

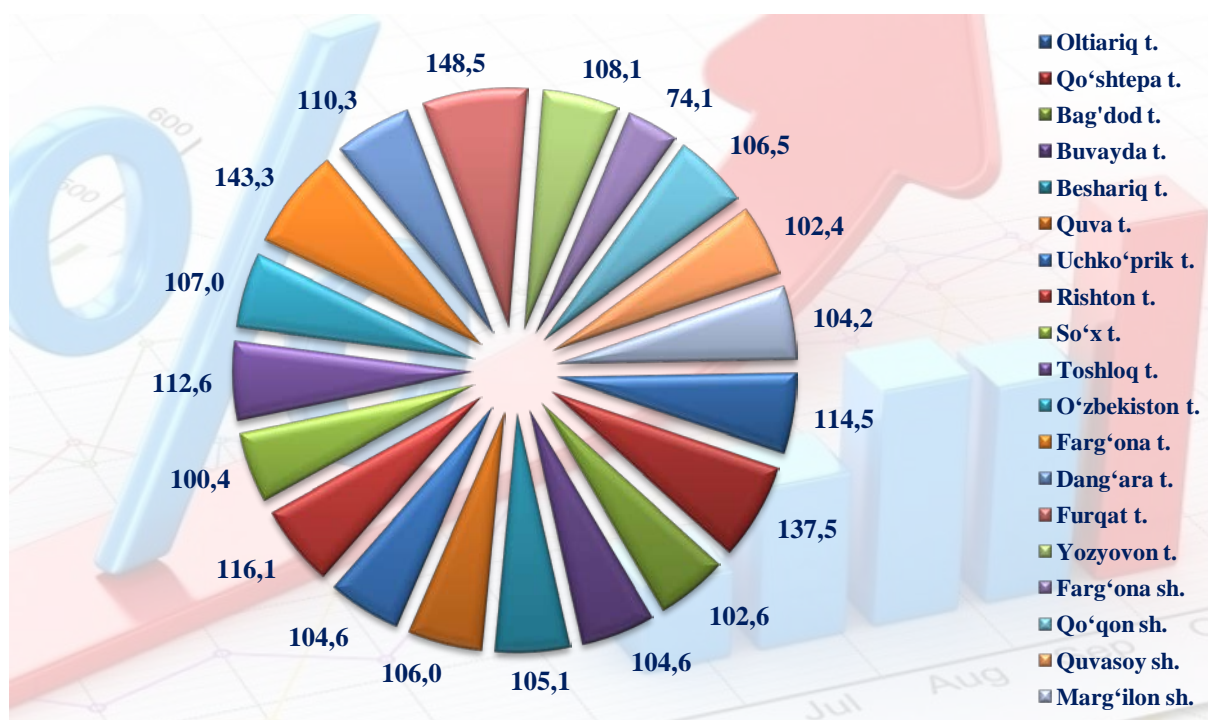


**Hududlar bo'yicha iste'mol mahsulotlari ishlab  
chiqarish hajmi, tarkibi va o'sish sur'ati**  
2021- yilning yanvar-iyun oylarida

		<i>Hajmi mlrd. so'm</i>	<i>Ulushi %</i>	<i>O'sish sur'ati %</i>
1	<i>Oltiariq t.</i>	60,8	1,5	210,7
2	<i>Qo'shtepa t.</i>	112,4	2,7	71,0
3	<i>Bag'dod t.</i>	333,7	8,0	128,8
4	<i>Buvayda t.</i>	159,8	3,8	103,4
5	<i>Beshariq t.</i>	67,8	1,6	57,1
6	<i>Quva t.</i>	108,5	2,6	114,7
7	<i>Uchko'prik t.</i>	712,8	17,0	93,2
8	<i>Rishton t.</i>	104,6	2,5	169,9
9	<i>So'x t.</i>	30,5	0,7	100,5
10	<i>Toshloq t.</i>	309,0	7,4	100,5
11	<i>O'zbekiston t.</i>	115,5	2,8	113,6
12	<i>Farg'ona t.</i>	50,0	1,2	100,9
13	<i>Dang'ara t.</i>	167,3	4,0	101,5
14	<i>Furqat t.</i>	117,7	2,8	180,0
15	<i>Yozyovon t.</i>	56,0	1,3	126,6
16	<i>Farg'ona sh.</i>	485,9	11,6	90,8
17	<i>Qo'qon sh.</i>	757,2	18,1	96,3
18	<i>Quvasoy sh.</i>	73,2	1,8	118,2
19	<i>Marg'ilon sh.</i>	361,5	8,6	106,1
	<i>Farg'ona viloyati</i>	4184,2	100,0	101,2

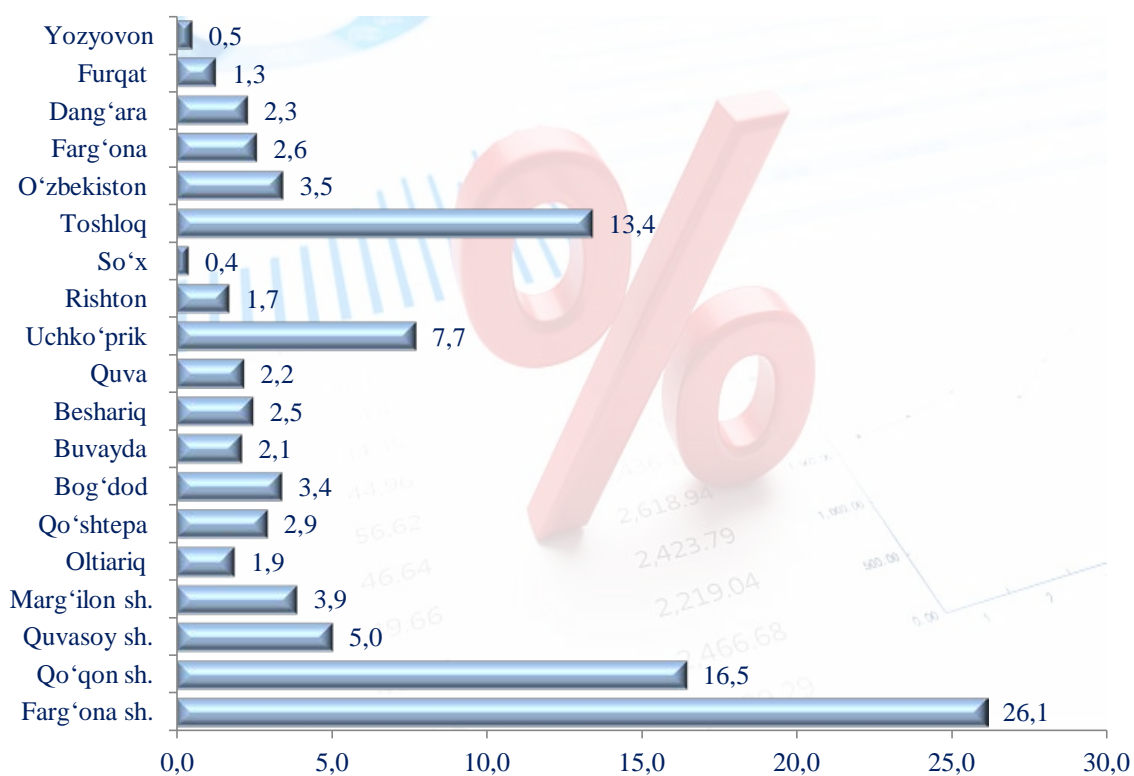
## Hududlarning sanoat ishlab chiqarishdagi fizik hajm indeksi (FHI)

(2021 yil yanvar-iyun oylari uchun %da)



## Hududlarning viloyat jami sanoat ishlab chiqarish hajmidagi ulushi

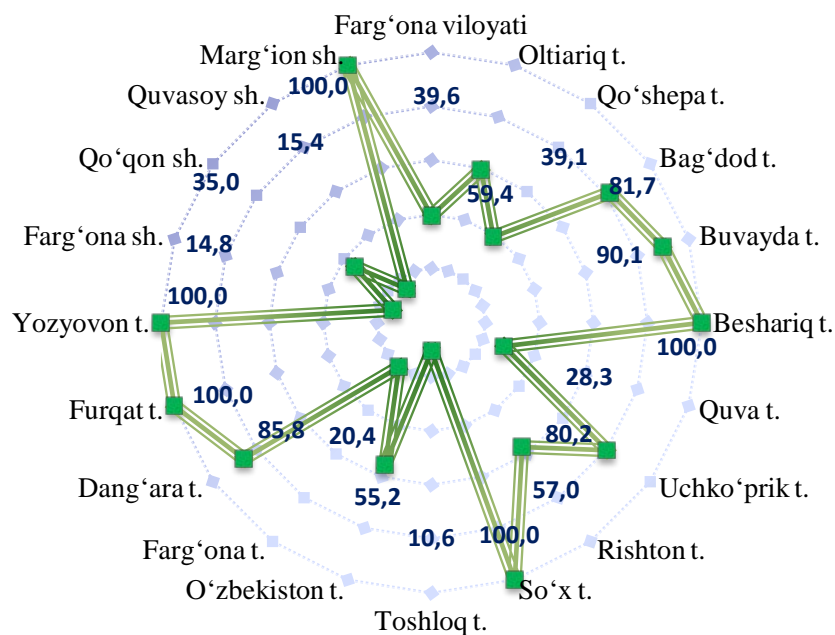
(2021 yil yanvar-iyun oylari uchun)





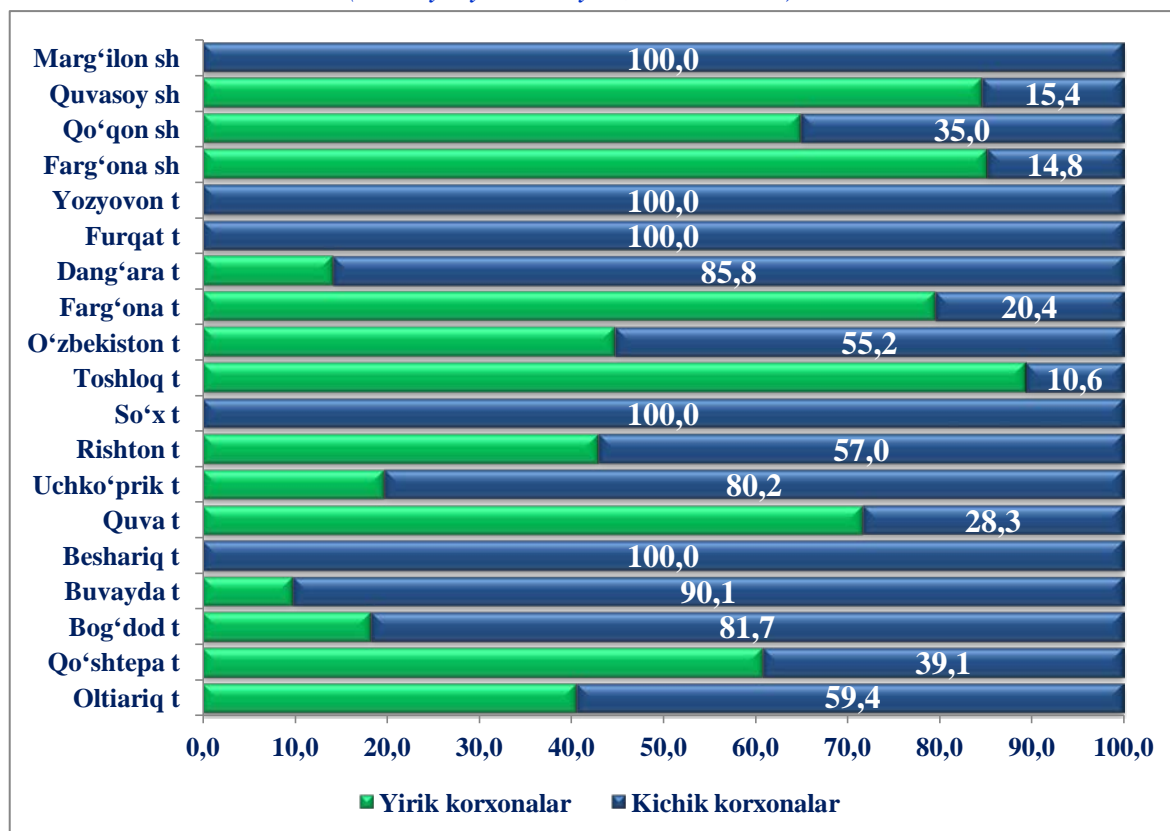
### Sanoat ishlab chiqarishda kichik biznesning hissasi

Kichik tadbirkorlik sub'ektlari sanoat ishlab chiqarishda keskin faollashgani natijasida ular tomonidan sanoat mahsulotlari ishlab chiqarish hajmi mos ravishda oshishiga olib keldi, o'z navbatida kichik biznesning jami sanoat ishlab chiqarishdagi ulushi esa 39,6 %ni tashkil etmoqda.



### Hududlar bo'yicha yirik korxonalar va kichik biznesning sanoat mahsulotlari ishlab chiqarishdagi ulushi.

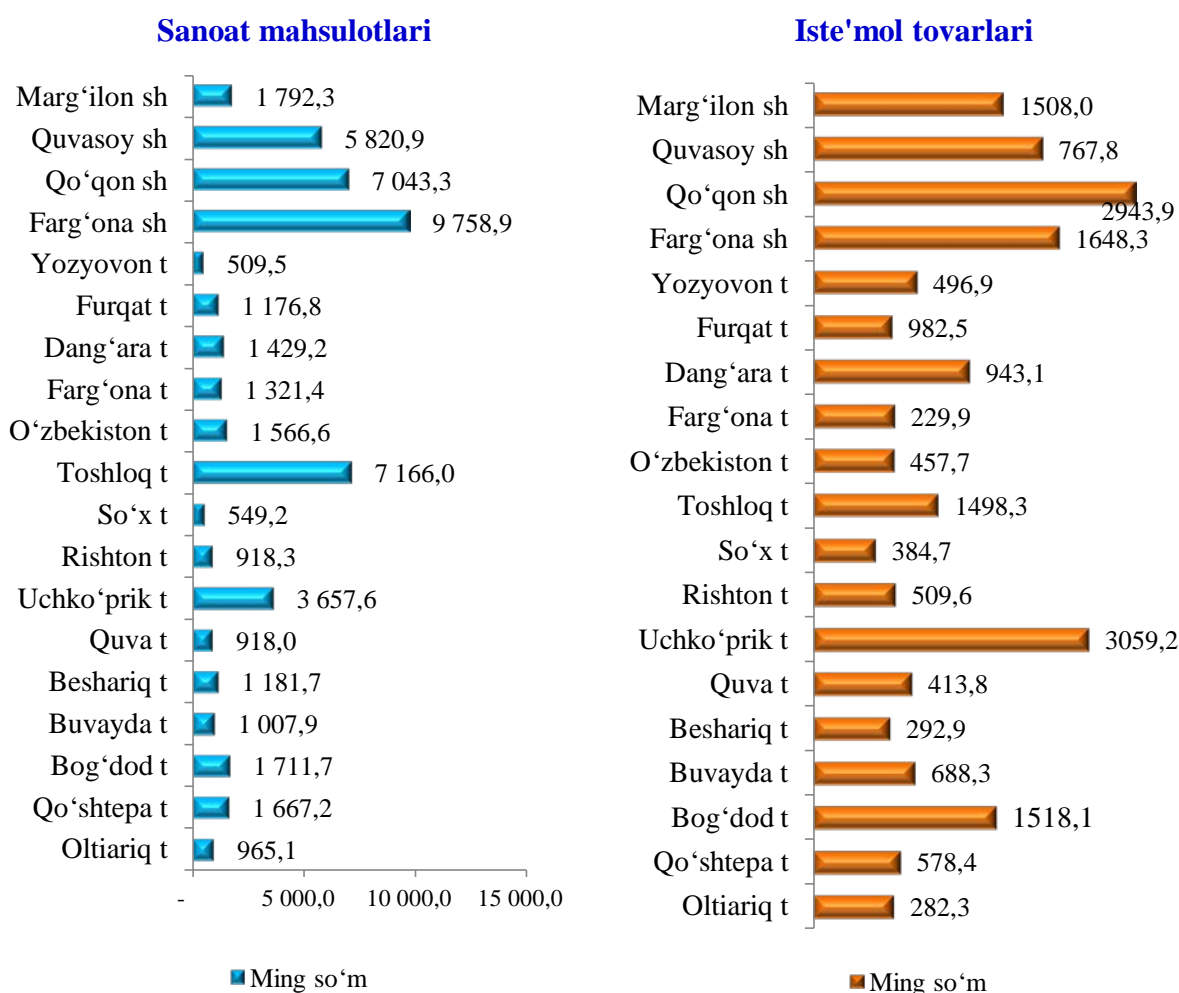
(2021 yil yanvar-iyun, % hisobida)



Aholi jon boshiga sanoat mahsulotlari ishlab chiqarishning taqsimlanishi, yirik sanoat korxonalari joylashganligi hisobiga Farg‘ona (9 758,9 ming so‘m), Qo‘qon (7 043,3 ming so‘m), Quvasoy (5 820,9 ming so‘m) shaharlarida va Toshloq (7 166,0 ming so‘m) tumanida yuqoriligini ko‘rsatmoqda.

Farg‘ona viloyati bo‘yicha aholi jon boshiga iste‘mol mahsulotlari ishlab chiqarilishi 1 090,7 ming so‘m bo‘lgan holda, Uchko‘prik tumani – 3 059,2 ming so‘mni, Qo‘qon shahri – 2 943,9 ming so‘mni, Farg‘ona shahri – 1 648,3 ming so‘mni, Bag‘dod tumani – 1 518,1 ming so‘mni, Toshloq tumani 1 498,3 ming so‘mni, Dang‘ara tumani – 943,1 ming so‘mni, Furqat tumanida 982,5 ming so‘mni tashkil etdi.

**Hududlar bo‘yicha aholi jon boshiga sanoat mahsulotlari va iste‘mol tovarlari ishlab chiqarish hajmi, ming so‘mda**  
(2021 yil yanvar-iyun oylari uchun)



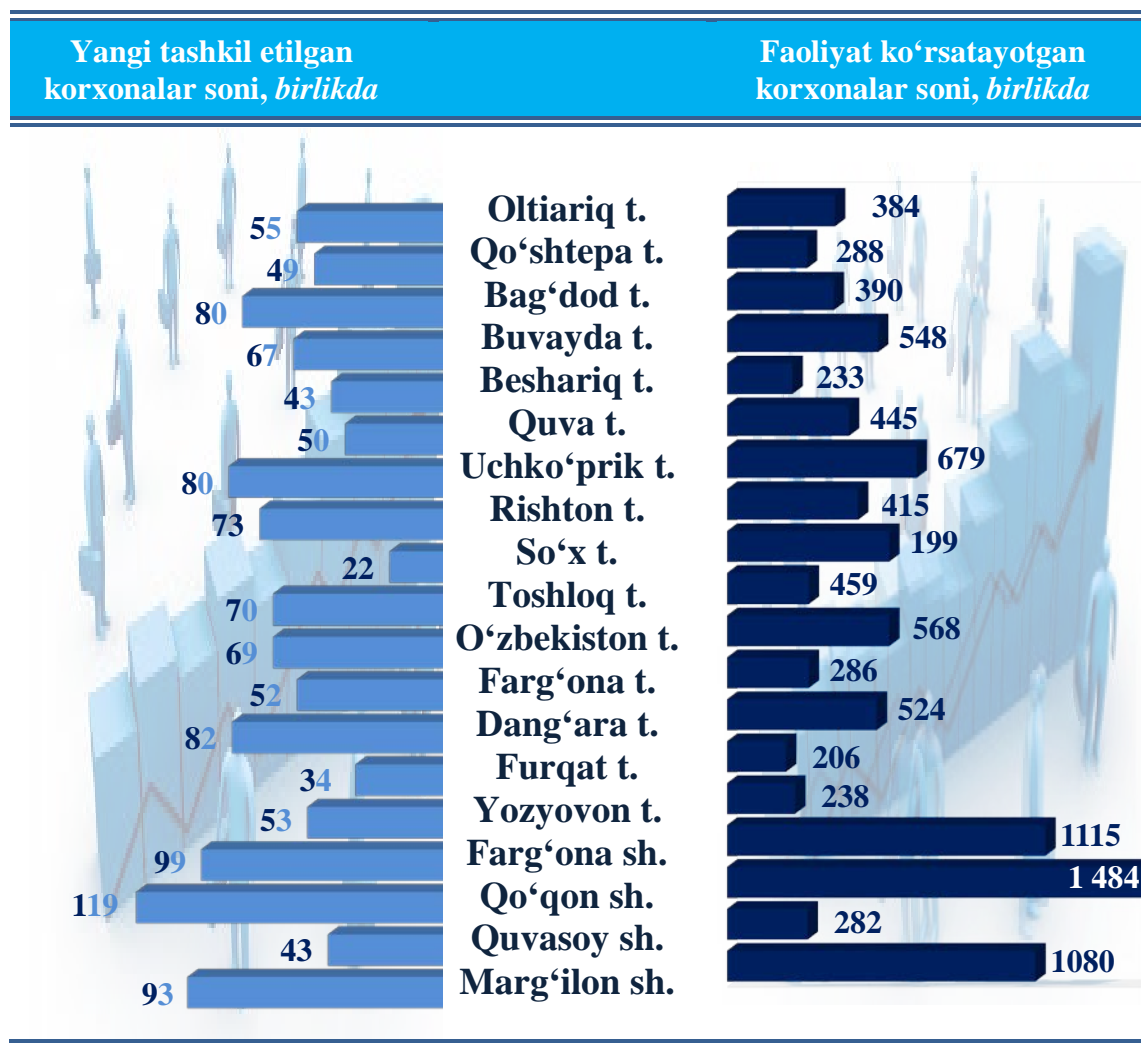
## Faoliyat yuritayotgan va yangi tashkil etilgan sanoat korxonalari.

Bugungi kunda viloyatda 9 826 ta sanoat korxonalari faoliyat ko'rsatmoqda, shundan 1 484 tasi (ro'yxatdan o'tgan korxonalar umumiy sonining 15,1 %) Qo'qon shahriga, 1 115 tasi (11,3 %) Farg'ona shahriga, 1 080 tasi (11,1 %) Marg'ilon shahriga, 679 tasi (6,9 %) Uchko'prik tumaniga, 568 tasi (5,8 %) O'zbekiston tumaniga, 548 tasi (5,6 %) Buvayda tumaniga to'g'ri kelmoqda.

2021- yilning yanvar-iyun oyida viloyatda 1233 ta yangi sanoat korxonalari tashkil etildi, shulardan 119 tasi (jami yangi tashkil etilgan sanoat korxonalari hajmidagi ulushi 9,6 %) Qo'qon shahrida, 99 tasi (8,0 %) Farg'ona shahrida, 93 tasi (7,5 %) Marg'ilon shahrida, 80 tasi (6,4 %) Uchko'prik tumanida, 82 tasi (6,6 %) Dang'ara tumanida, 73 tasi (5,9 %) Rishton tumanida, 55 tasi (4,5 %) Oltiariq tumanida, hamda 69 tasi (5,6 %) O'zbekiston tumanida tashkil etildi.

### **Farg'ona viloyatida faoliyat ko'rsatayotgan xamda yil boshida yangi tashkil etilgan korxonalar**

*(2021 yil yanvar-iyun oylari uchun, soni birlikda)*



## **Viloyatda sanoat korxonalarining mahalliyashtirish darajasi** *(2021 yil yanvar-iyun oylari uchun)*

2020- yil yanvar-iyun oylarida viloyat bo'yicha 110 ta korxonalar mahalliyashtirish dasturiga kiritilgan bo'lib, ulardan 96 tasi mahalliy korxonalar hisoblanadi. Bu korxonalar tomonidan 139 loyihalar dasturga kiritilgan. Joriy yilning yanvar-iyun oylarida 110 ta korxonadan 86 tasi mahalliyashtirishni amalga oshirgan va ular tomonidan 114 ta loyiha bo'yicha mahsulot ishlab chiqarilgan. 2021- yil yanvar-iyun oylarida korxonalar tomonidan taqdim etilgan hisobotlarga ko'ra 448.1 mlrd.so'mlik mahsulot ishlab chiqarilgan bo'lib, 0,8 mln AQSh dollar miqdorida eksport amalga oshirilgan.