

V. KORXONA VA TASHKIOTLARNING MOLIYAVIY NATIJALARI

Foyda. Hisobot ma'lumotlariga ko'ra, 2021- yilning yanvar-may oylarida iqtisodiyot tarmoqlarida korxonalar va tashkilotlar tomonidan 486 823,2 mln.so'm miqdorda yakuniy moliyaviy natija olindi.

2020- yilning shu davriga nisbatan solishtirganimizda, foyda hajmi 2020- yil yanvar-may oylarida 333 448,4 mln. so'mni tashkil etgan bo'lsa, 2021- yil joriy davrda foyda 486 823,2 mln. so'mni tashkil etdi.

2021 yilning yanvar-may oylarida iqtisodiy faoliyat turlari bo'yicha yakuniy moliyaviy natijalari

	<i>Foyda, zarar (-), mln.so'm</i>	<i>2020 yilning yanvar-mayga nisbatan %da</i>
Jami¹⁾	486 823,2	146,0
Tog'-kon sanoati va ochiq konlarni ishlash	-	-
Ishlab chiqaradigan sanoat	417 589,6	128,4
Elektr, gaz, bug' bilan ta'minlash va havoni konditsiyalash	- 2 501,1	-
Qurilish	3 363,6	112,5
Savdo	4 097,0	12,2 m.
Tashish va saqlash	9 743,4	6,9 m.
Yashash va ovqatlanish bo'yicha xizmatlar	8,8	2,5 m.
Moliyaviy va sug'urta faoliyati	49 364,6	14,4
Ko'chmas mulk bilan operatsiyalar	1 139,5	2,8 m.
Professional, ilmiy va texnik faoliyat	- 8,8	-
Boshqarish bo'yicha faoliyat va yordamchi xizmatlar ko'rsatish	2,5	129,9
Sog'liqni saqlash va ijtimoiy xizmatlar ko'rsatish	3 517,5	58,7
Boshqalar	506,6	106,2

2021 yilning yanvar-may oylarida o'tgan yilning shu davriga nisbatan solishtirganimizda, foydaning asosiy o'sishi "Issiqlik elektr stansiyalari" AJ (3,0 mlrd.so'm) ga to'g'ri keladi.

Foydaning pasayishi. Yirik tijorat korxonalari tomonidan foydaning o'tgan yilning shu davriga nisbatan "O'zkiyosanoat" AJ (46,7 mlrd. so'mga yoki 77,4 % ga), "O'zdonmahsulot" AJ (6,4 mlrd.so'm yoki 75,7 % ga), "O'zavtosanoat" AJ (3,6 mlrd. so'mga yoki 68 %ga) da kamayishi kuzatildi.

**2021 yilning yanvar- may oylarida hududlar kesimida
yakuniy moliyaviy natijalari**

	<i>Foyda, zarar(-), mln. so'm</i>	<i>2020- yilning yanvar-mayiga nisbatan %da</i>
Farg'ona viloyati²¹⁾	486 823,2	146,0
<i>shaharlar:</i>		
Farg'ona	184 564,1	67,3
Qo'qon	21 717,5	-
Quvasoy	39 571,6	115,3
Marg'ilon	194,7	174,5
<i>tumanlar:</i>		
Oltiariq	1 890,4	-
Qo'shtepa	315,9	-
Bog'dod	4 899,3	45,6
Buvayda	42 926,7	34,1
Beshariq	464,3	3,9 m.
Quva	1 953,9	38,2
Uchko'prik	891,0	106,9
Rishton	2 831,2	113,9
So'x	-	-
Toshloq	174 096,5	8,3 m.
O'zbekiston	5 014,7	3,4 m.
Farg'ona	4 245,2	2,3 m.
Dang'ara	1 174,9	2,6
Furqat	-	-
Yozyovon	71,2	23,6

Hududlar kesimida foydaning asosiy qismi Farg'ona shahar – 184 564,1 mln. so'm (jami foydaning 38,0 %) Toshloq tumani – 174 096,5 mln.so'm (35,8 %) hamda Buvayda tumani – 42 926,7 mln.so'm (8,8 %) ga to'g'ri keladi.

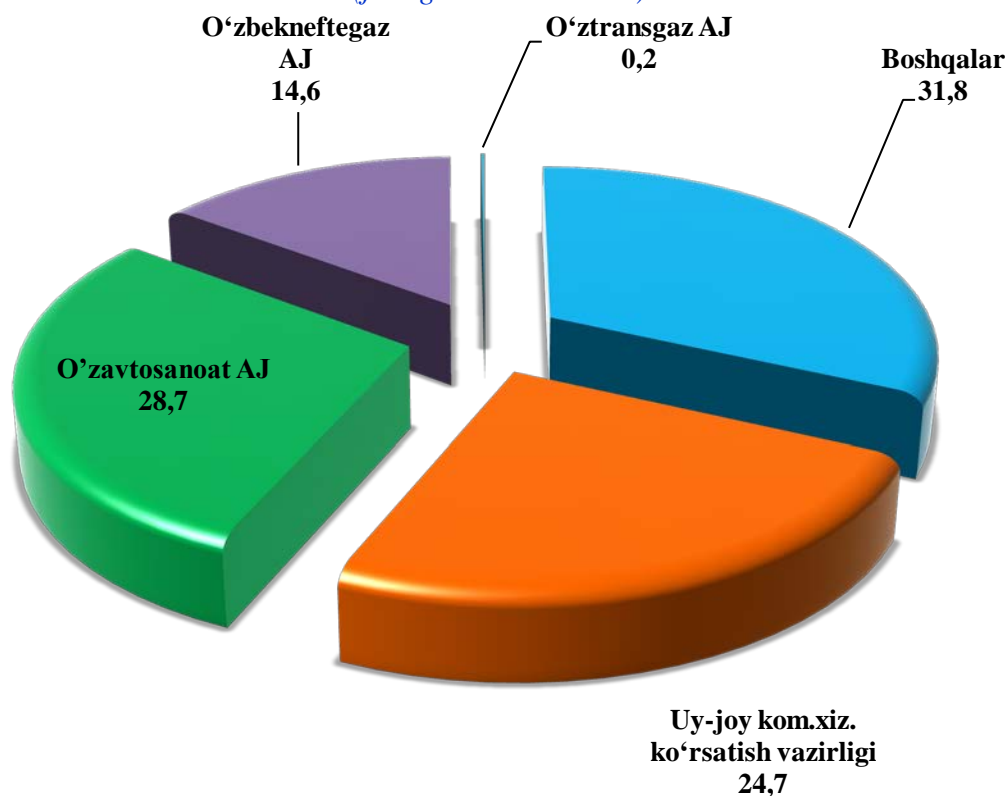
Zarar. 2021 yilning yanvar-may oylarida 18 ta korxonalar va tashkilotlar 23,0 mlrd.so'm zararga yo'l qo'ydi. Zararning asosiy qismi, "O'zavtosanoat" AJ –

¹⁾ Byudjet va boshqa notijorat tashkilotlar, mahsulot ishlab chiqaruvchi qishloq xo'jalik korxonalari, fermer va dehqon xo'jaliklari, sug'urta tashkilotlari, banklar, kichik korxonalar va mikrofirmalarsiz.

6,6 mlrd.so'm (viloyat bo'yicha jami zararining 28,7 %), Uy-joy kommunal xizmat ko'rsatish vazirligi - 5,7 mlrd.so'm (24,8 %) korxonalariga to'g'ri keladi.

2021 yilning yanvar-may oylarida zarar ko'rgan korxonalar va tashkilotlarning moliyaviy natijalari

(jami nisbatan %da)



Korxonalar va tashkilotlarning debitorlik va kreditorlik qarzdorligi holati

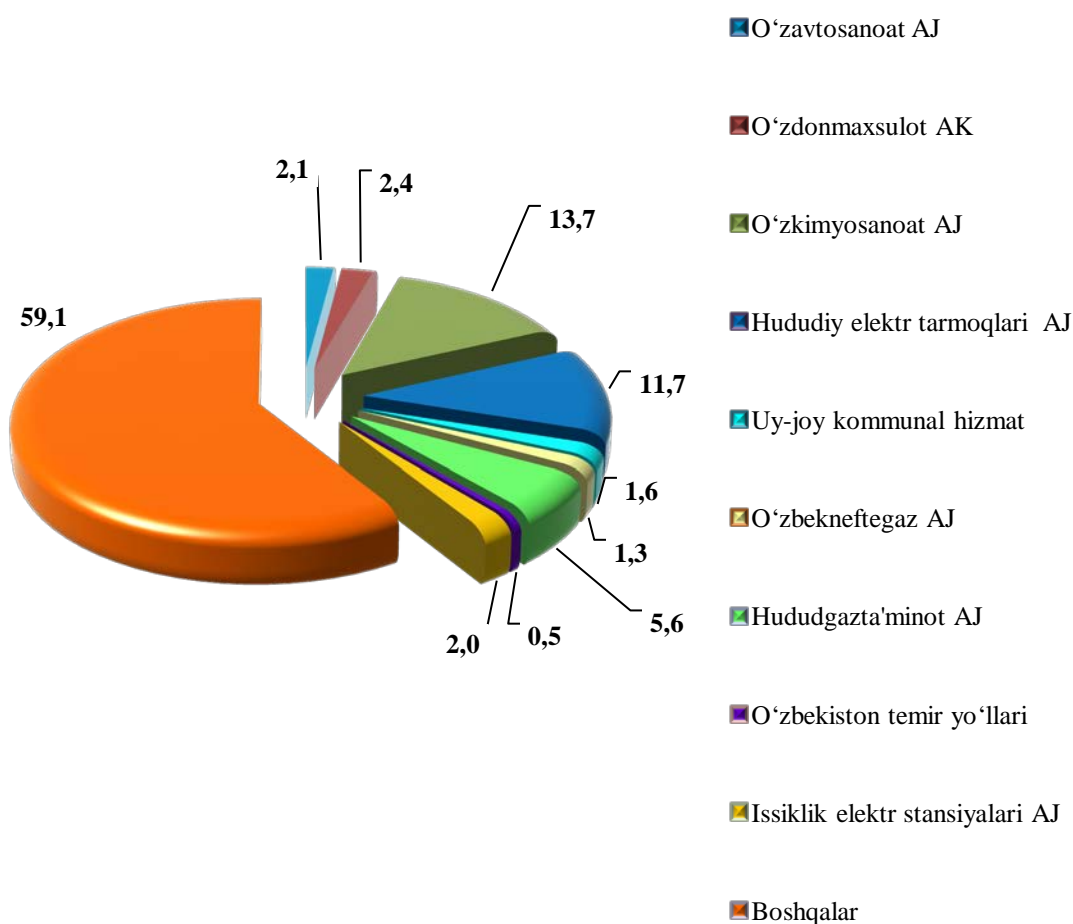
2021- yil 1- iyun holatiga debitor qarzdorlikning umumiy hajmi 3 375,5 mlrd. so'mni tashkil qildi, shundan muddati o'tgan debitor qarzdorlik – 151,4 mlrd. so'm (jami qarzdorlikning 4,5 %).

Muddati o'tgan debitor qarzdorlikni 2020- yilning 1- iyuniga nisbatan solishtirganimizda 3,9 marta ko'payganini, jami debitor qarzdorlikdagi ulushi 3,2 f.punktga ko'payganini ko'ramiz.

2021- yil 1- iyun holatiga hududlar kesimida debitor qarzdorlik

	<i>Debitor qarzdorlik, mln. so‘m</i>	<i>2020- yilning yanvar-mayiga nisbatan % da</i>
Farg‘ona viloyati	3 375 497,2	117,7
<i>shaharlar:</i>		
Farg‘ona	1 893 559,2	102,2
Qo‘qon	2 88 063,0	114,0
Quvasoy	197 103,2	129,8
Marg‘ilon	23 340,1	6,3 m.
<i>tumanlar:</i>		
Oltiariq	45 106,8	23,3 m.
Qo‘shtepa	2 161,7	43,8 m.
Bog‘dod	37 587,9	71,8
Buvayda	110 069,2	-
Beshariq	3 885,3	23,0
Quva	13 151,7	60,3
Uchko‘prik	58 369,6	6,5 m.
Rishton	7 969,5	120,0
So‘x	-	-
Toshloq	543 061,4	134,8
O‘zbekiston	71 700,8	119,9
Farg‘ona	5 757,5	47,4
Dang‘ara	48 728,4	15,2 m.
Furqat	-	-
Yozyovon	25 882	135,7

2021- yil 1- iyun holatiga vazirlik va idoralarning debitor qarzdorligi
(jamiga nisbatan %da)



Eng ko'p debitor qarzdorlik "O'zkimyosanoat" AJ – 461,7 mlrd. so'm (viloyat bo'yicha jami debitor qarzdorlikning 13,7 %), "Hududiy elektr tarmoqlari" AJ – 395,2 mlrd. so'm (11,7 %) , "Hududgazta'minot" AJ – 188,0 mlrd.co'm (5,6 %) kuzatilmoqda.

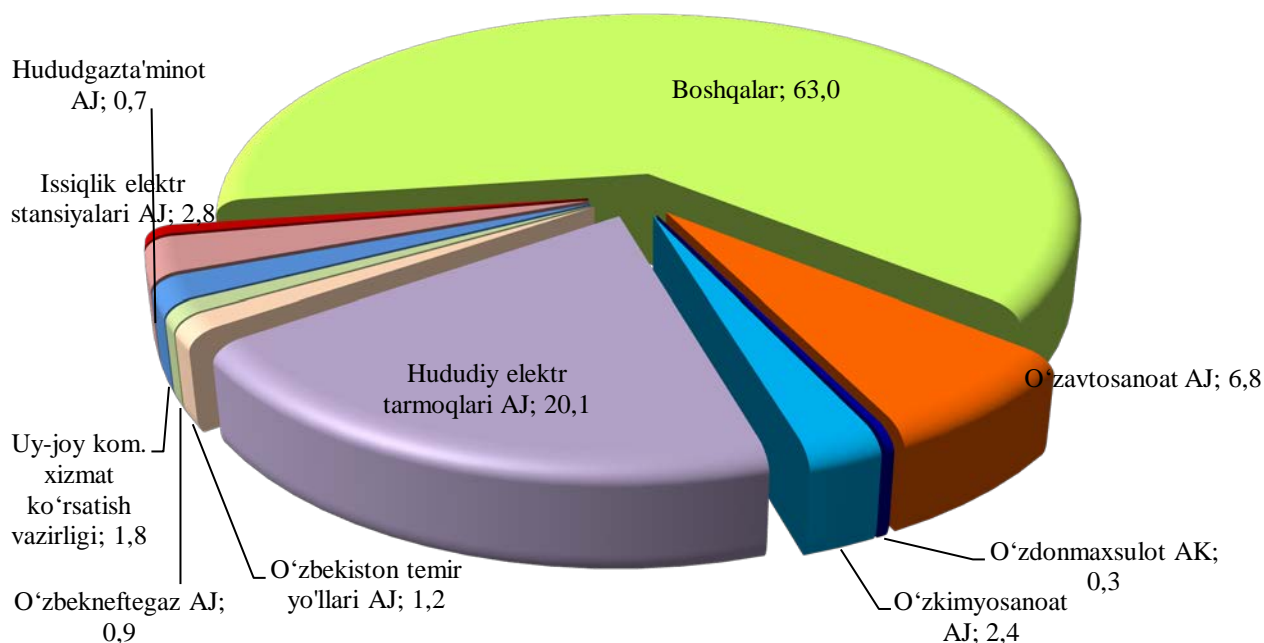
2021- yil 1- iyun holatiga kreditor qarzdorlikning umumiy hajmi 3 544,9 mlrd. so'm, undan muddati o'tgan – 139,1 mlrd. so'm yoki jami kreditor qarzdorlikning 3,9 % ni tashkil etdi.

2021- yil 1- iyun holatiga hududlar kesimida kreditor qarzdorlik

	<i>Kreditor qarzdorlik, mln. so‘m</i>	<i>2020- yilning yanvar-mayiga nisbatan %da</i>
Farg‘ona viloyati¹⁾	3 544 906,8	118,3
<i>shaharlar:</i>		
Farg‘ona	1 639 450,6	135,5
Qo‘qon	529 844,4	96,7
Quvasoy	118 819,7	130,2
Marg‘ilon	4 391,6	16,3
<i>tumanlar:</i>		
Oltiariq	14 962,2	22,8 m.
Qo‘shtepa	3 845,8	22,5 m.
Bog‘dod	39 833,5	49,8
Buvayda	4 520,2	-
Beshariq	6 256,6	12,6
Quva	6 748,7	15,1
Uchko‘prik	59 596,7	7,4
Rishton	6 476,8	78,9
So‘x	-	-
Toshloq	956 476,1	118,5
O‘zbekiston	79 874,0	81,4
Farg‘ona	5 440,2	90,2
Dang‘ara	43 928,4	15,5 m.
Furqat	-	-
Yozyovon	24 441,1	147,7

¹⁾ Byudjet va boshqa notijorat tashkilotlar, mahsulot ishlab chiqaruvchi qishloq xo‘jalik korxonalari, fermer va dehqon xo‘jaliklari, sug‘urta tashkilotlari, banklar, kichik korxonalar va mikrofirmalarsiz.

2021- yil 1- iyun holatiga vazirlik va idoralarning kreditor qarzdorligi
(jamiga nisbatan %da)




Eng ko'p kreditor qarzdorlik "Xududiy elektr tarmoqlari" AJ – 711,7 mlrd.so'm (viloyat bo'yicha jami kreditor qarzdorlikdan 20,1 %), "O'zavtosanoat" AJ – 242,3 mlrd. so'm (6,8 %), "Issiqlik elektr stansiyalari" AJ – 98,7 mlrd.so'm (2,8 %), "Uzkimyosanoat" AJ – 86,5 mlrd.so'm (2,4 %) kuzatildi.

2021- yil 1- iyun holatiga iqtisodiy faoliyat turlari bo'yicha muddati o'tgan kreditor qarzdorlikning tarkibi

	Jami, mln. so'm	undan:				Muddati o'tgan qarzdorlikning ulushi, %da
		etkazib beruvchilar va pudratchilarga	olingan avanslar	davlat maqsadli fondlariga to'lovlar	ichki idoraviy	
Jami	139 062,0	132 624,4	4 918,9	-	1,6	100
Ishlab chiqaradigan sanoat	138 171,9	131 780,3	4 918,9	-	1,6	99,4
Tashish va saqlash	890,1	844,2				0,6

Alohida xo‘jalik boshqaruv organlarining debitor va kreditor qarzdorligi

mlrd. so‘m



Xo‘jalik boshqaruv organlarida jami kreditor qarzdorlikning debitorlik qarzdorlikka nisbatan quyidagi ma’lumotlar bilan tavsiflanadi:

	<i>Kreditor qarzdorlikning debitorlikdan oshishi</i>	
	<i>Mrld. so‘m</i>	<i>Debitorga nisbatan %da</i>
«Hududiy elektr tarmoqlari» AJ	711,7	180,1
«O‘zavtosanoat» AJ	242,3	3,4 m.
Uy-joy kommunal xizmat ko‘rsatish vazirligi	63,6	118,7
«O‘zbekiston temir yo‘llari» AJ	41,8	2,4 m.
« Issiqlik elektr stansiyalari » AJ	98,8	147,9

Jami kreditor qarzdorlikning debitorlikdan oshishi “Hududiy elektr tarmoqlari” AJ da – 711,7 mlrd. so‘m (180,1 %) ga, “O‘zavtosanoat” AJ da – 242,3 mlrd. so‘m (3,4 m.) ga, “Issiqlik elektr stansiyalari” AJ – 98,8 (147,9 %) “ Uy joy kommunal xizmat ko‘rsatish” vazirligida – 63,6 mlrd. so‘m (118,7 %) ga, “O‘zbekiston temir yo‘llari” AJ da – 41,8 mlrd. so‘m (2,4 m.) ga oshganligi kuzatildi. Bu esa korxonaning moliyaviy barqarorligiga salbiy ta’sir etishi mumkin.

atayotgan korxonalar va tashkilotlarning umumiy soniga nisbatan 30,0 % savdo, 21,9 % sanoat, 7,7 % qurilish, 5,3 % yashash va ovqatlanish bo‘yicha xizmatlar, 4,8 % qishloq, o‘rmon va baliqchilik xo‘jaligi, 3,6% tashish va saqlash, 2,6 % axborot va aloqa, 2,3 % sog‘liqni saqlash va ijtimoiy xizmatlar ko‘rsatish va 21,8 % boshqa faoliyat turlari hissasiga to‘g‘ri keladi.