

IV. INVESTITSİYALAR VA QURILISH

2021 yil yanvar-iyun oylarida asosiy kapitalga kiritilgan investitsiyalarning umumiy hajmi milliy valyutada 5 923,9 mlrd. so‘mni (AQSH dollari ekvivalentidagi hajmi 0,56 mlrd. AQSH dollarini) yoki 2020 yilning mos davriga nisbatan o‘shirish sur‘ati 112,7 %ni tashkil qildi.

Moliyalashtirish manbalari bo‘yicha asosiy kapitalga kiritilgan investitsiyalarning taqsimlanishi

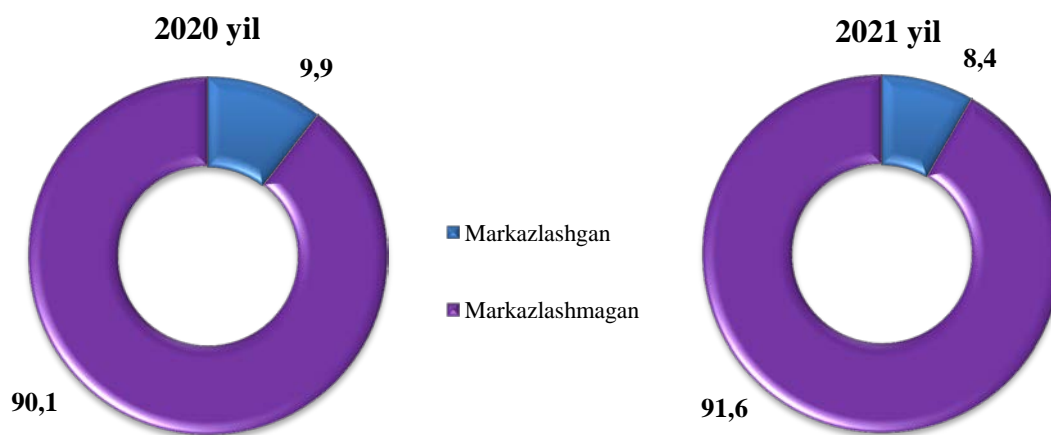
(2021 yil yanvar-iyun)

	<i>Mrd. so‘m</i>	<i>o‘shirish sur‘ati, %da</i>	<i>yakunga nisbatan % hisobida</i>
Asosiy kapitalga kiritilgan investitsiyalar	5 923,9	112,7	100,0
<i>shu jumladan</i>			
Markazlashgan investitsiyalar:	499,2	96,9	8,4
byudjet mablag‘lari	283,7	80,2	4,8
O‘zbekiston Respublikasi Moliya vazirligi huzuridagi Suv ta‘minoti va kanalizatsiya tizimlarini rivojlantirish jamg‘armasi	84,8	168,0	1,4
Tiklanish va taraqqiyot jamg‘armasi	57,8	0,0	1,0
hukumat kafolati ostida chet el kreditlari	72,9	65,8	1,2
Markazlashmagan investitsiyalar	5 424,7	114,4	91,6
korxonalarining o‘z mablag‘lari	1 557,9	101,2	26,3
aholi mablag‘lari	761,7	111,8	12,9
to‘g‘ridan-to‘g‘ri xorijiy investitsiya va kreditlar	2 222,8	102,2	37,5
tijorat bank kreditlari va boshqa qarz mablag‘lari	882,3	254,1	14,9

Davlat byudjetidan ajratilgan investitsiyalar ijtimoiy sohani va hayotiy ta‘minot tizimini qo‘llab quvvatlashga, Farg‘ona viloyati infrastrukturasi rivojlantirishga qaratilgan manzilli investitsiya dasturlarini amalga oshirish uchun yo‘naltirilgan.

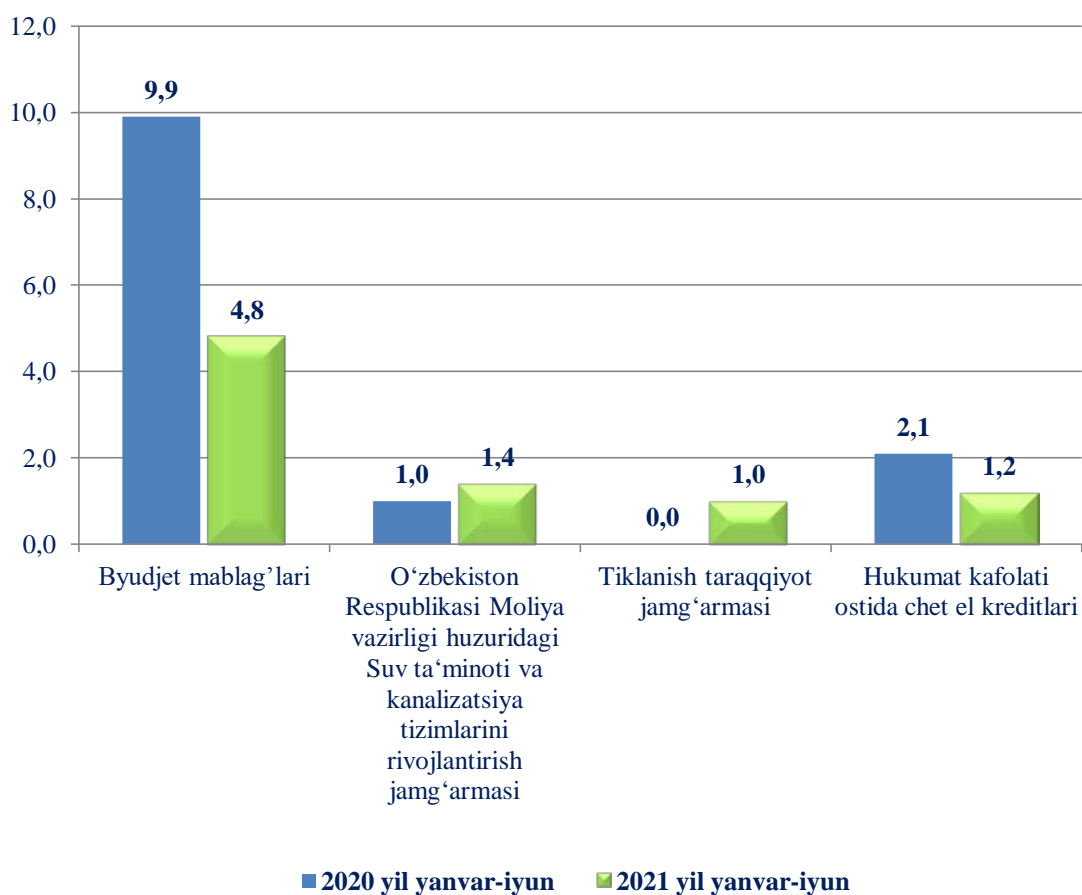
Asosiy kapitalga kiritilgan investitsiyalarda markazlashgan va markazlashmagan investitsiyalarning ulushlari

(yanvar-iyun umumiy xajmga nisbatan, %da)



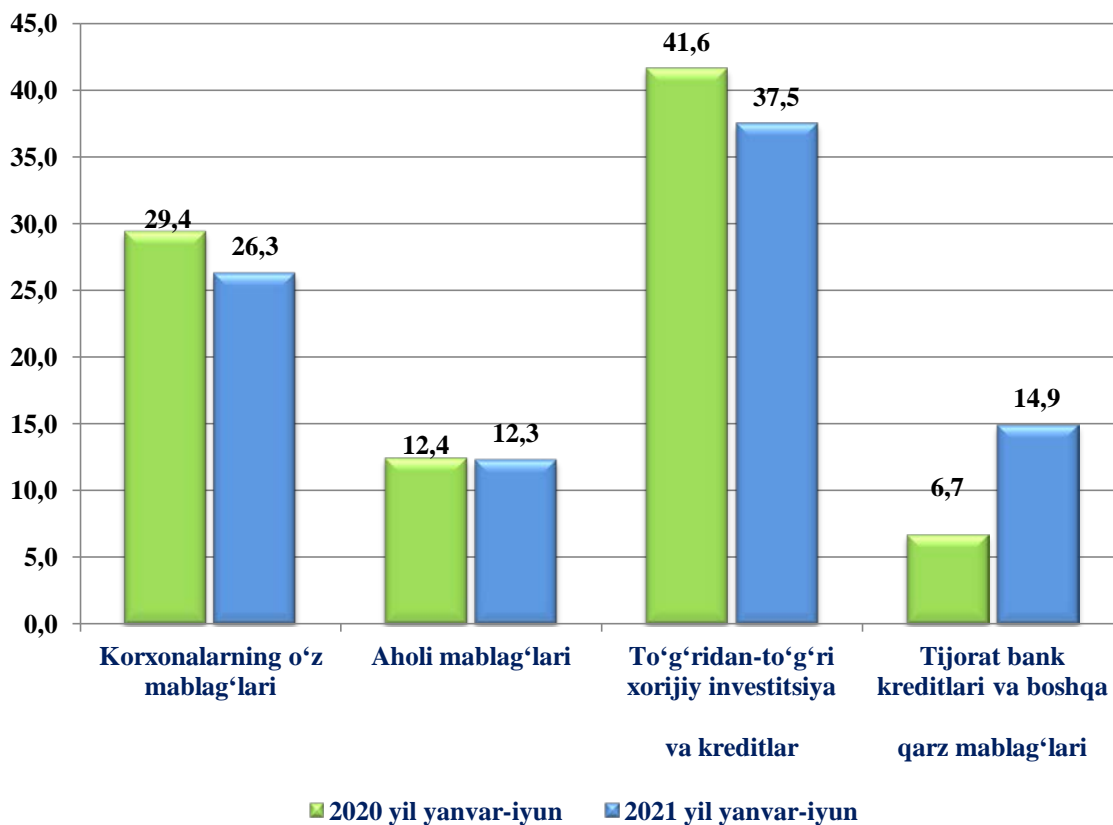
Asosiy kapitalga kiritilgan investitsiyalarning markazlashgan moliyalashtirish manbalari

(yanvar-iyun jami investitsiyalar hajmidagi ulushi,%da)



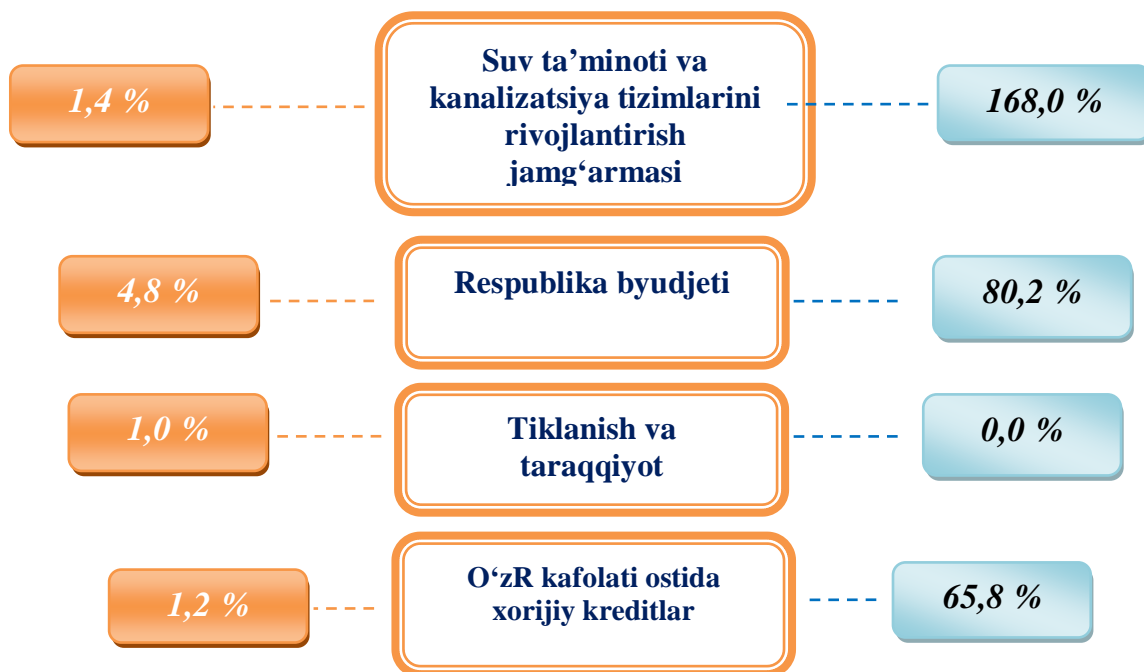
Asosiy kapitalga kiritilgan investitsiyalarning markazlashmagan moliyalashtirish manbalari

(yanvar-iyun jami investitsiyalar hajmidagi ulushi, %da)



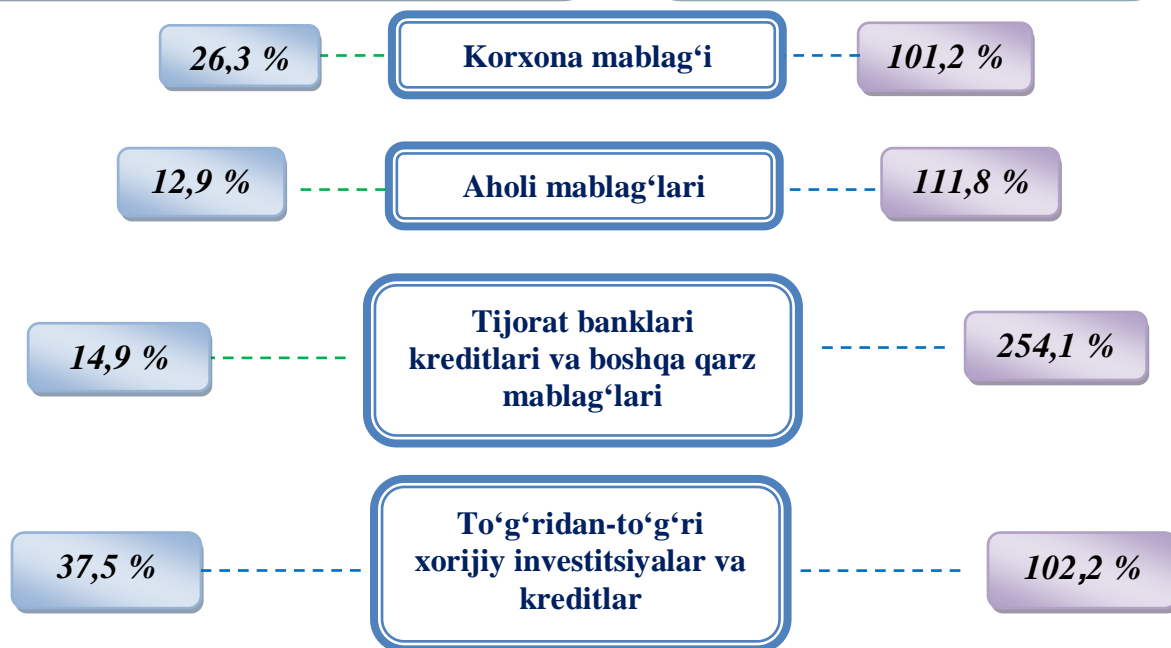
Markazlashgan moliyalashtirish manbalari hisobidan jami investitsiyalardagi tarkibi, %

O'tgan yilning mos davriga nisbatan, %da



Markazlashmagan moliyalashtirish manbalari hisobidan jami investitsiyalardagi tarkibi, %da

O'tgan yilning mos davriga nisbatan, %da



Asosiy kapitalga kiritilgan investitsiyalarning markazlashgan moliyalashtirish manbalari hisobidan kiritilgan jami investitsiyalar 499,2 mlrd.

soʻmni tashkil etib, oʻtgan yilning mos davriga nisbatan 96,9 %ni tashkil etib (umumiy hajmdagi ulushi 8,4 %), shundan byudjet mablagʻlari 283,7 mlrd. soʻmni, oʻtgan yilning mos davriga nisbatan 80,2 %ni tashkil etib, (umumiy hajmdagi ulushi 4,8%), Oʻzbekiston Respublikasi Moliya vazirligi huzuridagi Suv taʼminoti va kanalizatsiya tizimlarini rivojlantirish jamgʻarmasi 84,8 mlrd. soʻmni tashkil etdi, oʻtgan yilning mos davriga nisbatan 168,0 %ni tashkil etdi. Oʻzbekiston Respublikasi kafolati ostidagi xorijiy investitsiya va kreditlar 72,9 mlrd. soʻmni tashkil etib, oʻtgan yilning mos davriga nisbatan 65,8 %ni tashkil etganini taʼkidlash lozim.

Asosiy kapitalga kiritilgan investitsiyalarning markazlashmagan moliyalashtirish manbalari hisobidan kiritilgan jami investitsiyalar 5 424,7 mlrd. soʻmni tashkil etdi, oʻtgan yilning mos davriga nisbatan 114,4 %ni (jami investitsiyalar hajmidagi ulushi 91,6 %) tashkil etdi. Shundan jami investitsiyalar hajmida eng koʻp ulush toʻgʻridan-toʻgʻri xorijiy investitsiya va kreditlar xisobiga toʻgʻri kelib, 2 222,8 mlrd. soʻmni tashkil etib, oʻtgan yilning mos davriga nisbatan 102,2 %ga oshgan (jami investitsiyalar hajmidagi ulushi 37,5 %), korxonalarining oʻz mablagʻlari hisobiga oʻzlashtirilgan investitsiyalar 1 557,9 mlrd. soʻmni, oʻtgan yilning mos davriga nisbatan 101,2 %ni (jami investitsiyalar hajmidagi ulushi 26,3 %) tashkil etdi, 761,7 mlrd. soʻm aholi mablagʻlari hisobiga oʻzlashtirilgan investitsiyalar boʻlib, oʻtgan yilning mos davriga nisbatan 111,8 %ni (jami investitsiyalar hajmidagi ulushi 12,9 %) tashkil etdi. Tijorat banklari kreditlari va boshqa qarz mablagʻlari 882,3 mlrd. soʻmni tashkil etib, oʻtgan yilning mos davriga nisbatan 2,5 marta (jami investitsiyalar hajmidagi ulushi 14,9 %) tashkil etdi.

**Asosiy kapitalga kiritilgan investitsiyalarning
moliyalashtirish manbalari bo'yicha tarkibi**

(2021 yil yanvar-iyun)

	<i>Jami investitsiyalar mlrd. so'm</i>	<i>SHundan, moliyalashtirish manbalari bo'yicha (mlrd. so'm)</i>				
		<i>Respublika byudjeti</i>	<i>Korxonalar (maxallu byudjet)</i>	<i>Aholi mablag'i</i>	<i>Bank kreditlari va boshqa qarz mablag'lari</i>	<i>Chet el investitsiya- lari va kreditlari</i>
Viloyat jami:	5 923,9	283,7	1 557,9	761,7	882,3	2 295,7
Farg'ona sh	1367,0	109,7	418,6	156,2	186,3	404,4
Qo'qon sh	722,2	36,4	202,5	34,9	151,8	295,4
Quvasoy sh	425,6	4,0	109,0	18,8	30,0	260,4
Marg'ilon sh	283,9	9,1	70,3	51,8	77,5	73,4
Oltiariq	180,5	5,1	27,5	36,8	78,8	31,4
Qo'shtepa	187,5	3,9	16,7	47,2	9,9	108,3
Bag'dod	174,2	5,4	35,5	30,4	30,6	69,7
Buvayda	125,0	3,1	19,6	28,1	46,0	25,7
Beshariq	421,7	11,4	5,5	33,1	0,4	369,7
Quva	170,9	4,0	39,5	51,1	29,4	44,9
Uchko'prik	318,5	23,4	141,9	24,7	22,2	104,2
Rishton	95,2	2,1	22,8	18,4	11,8	29,8
So'x	56,7	22,0	13,3	6,4	7,3	4,1
Toshloq	187,1	5,5	14,4	17,8	45,8	100,7
O'zbekiston	353,1	9,6	50,8	53,9	50,0	182,9
Farg'ona t	395,0	7,0	249,3	11,3	25,5	98,3
Dang'ara	279,1	5,2	104,6	47,9	61,5	58,3
Furqat	116,8	3,5	8,9	70,3	1,2	30,5
Yozyovon	64,1	13,2	7,1	22,6	16,3	3,7

**Asosiy kapitalga kiritilgan investitsiyalarning
texnologik tarkibi**
(2021 yanvar-iyun, mlrd.so‘m)

<i>Shaxar va tumanlar</i>	<i>Jami</i>	<i>Shu jumladan</i>		
		<i>Qurilish montaj ishlari</i>	<i>Mashinalar, asbob-uskunlar, inventarlar</i>	<i>Boshqa xarajatlari</i>
Viloyat jami:	5 923,9	2 582,5	2 919,0	422,4
Farg‘ona sh	1367,0	730,2	583,4	53,5
Qo‘qon sh	722,2	413,4	305,4	3,4
Quvasoy sh	425,6	85,9	331,1	8,6
Marg‘ilon sh	283,9	114,4	164,7	4,8
Oltiariq	180,5	60,9	100,9	18,6
Qo‘shitepa	187,5	75,1	101,0	11,4
Bag‘dod	174,2	69,6	81,6	22,9
Buvayda	125,0	82,7	33,4	8,9
Beshariq	421,7	96,4	308,1	17,3
Quva	170,9	66,8	91,4	12,7
Uchko‘prik	318,5	64,5	246,4	7,6
Rishton	95,2	56,6	21,8	16,7
So‘x	56,7	32,4	16,7	7,6
Toshloq	187,1	65,3	90,0	31,8
O‘zbekiston	353,1	104,1	147,8	101,1
Farg‘ona t	395,0	210,8	162,6	21,7
Dang‘ara	279,1	130,2	99,7	49,2
Furqat	116,8	87,9	13,7	15,2
Yozyovon	64,1	35,5	19,3	9,3

**Asosiy kapitalga kiritilgan investitsiyalarning
takror ishlab chiqarish tarkibi**
(2021 yil yanvar-iyun, mlrd.so‘m)

<i>Shaxar va tumanlar</i>	<i>Jami investitsiyalar</i>	<i>Shu jumladan</i>		
		<i>Yangi qurilish</i>	<i>Kengaytirish, rekonstruksiya, modernizatsiya qilish va texnik qayta qurollantirish</i>	<i>Boshqa xarajatlar</i>
Viloyat jami:	5 923,9	3 474,8	1 225,9	1 223,2
Farg‘ona sh	1367,0	688,1	310,9	368,1
Qo‘qon sh	722,2	511,8	181,9	28,5
Quvasoy sh	425,6	195,2	121,1	109,3
Marg‘ilon sh	283,9	135,7	86,2	62,0
Oltiariq	180,5	61,6	39,6	79,3
Qo‘shtepa	187,5	144,5	28,2	14,8
Bag‘dod	174,2	83,5	38,6	52,0
Buvayda	125,0	53,9	57,9	13,2
Beshariq	421,7	398,1	4,7	18,9
Quva	170,9	92,6	41,1	37,1
Uchko‘prik	318,5	145,5	103,6	69,4
Rishton	95,2	48,2	24,8	22,2
So‘x	56,7	25,5	20,3	10,9
Toshloq	187,1	111,3	19,9	55,8
O‘zbekiston	353,1	159,5	70,2	123,3
Farg‘ona t	395,0	315,8	21,1	58,2
Dang‘ara	279,1	160,9	36,1	82,1
Furqat	116,8	105,9	2,6	8,2
Yozyovon	64,1	37,1	17,2	9,8

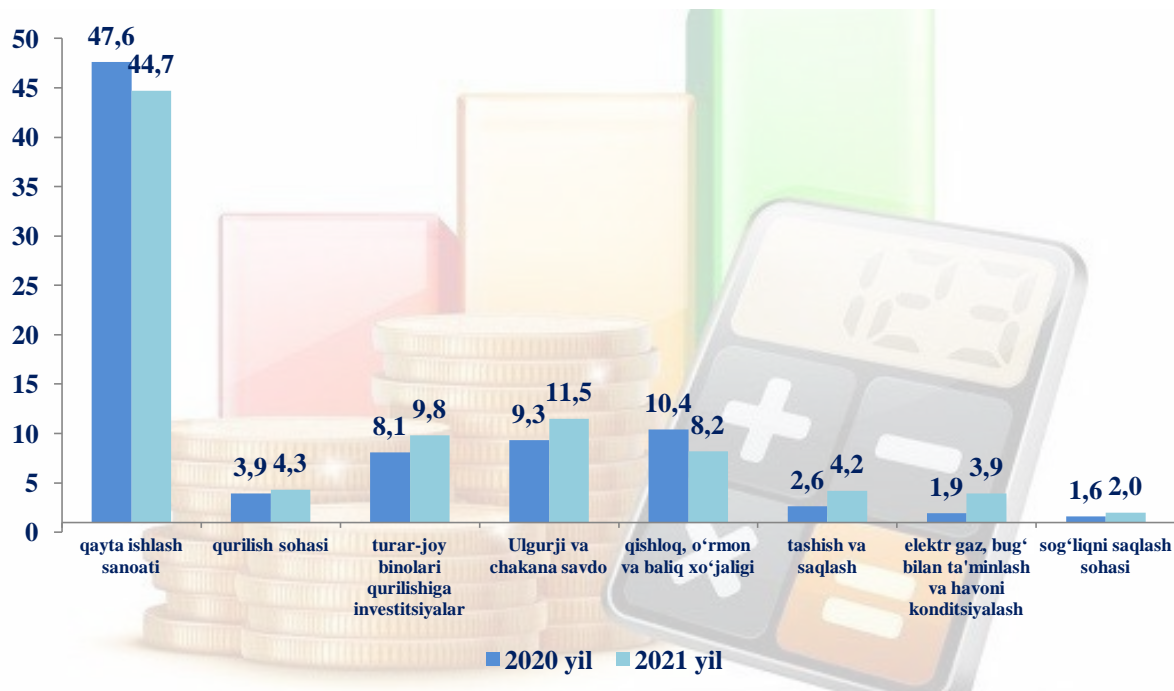
**Iqtisodiy faoliyat turlari bo'yicha
asosiy kapitalga kiritilgan investitsiyalar**

	<i>Yanvar–iyun</i>			
	<i>Jami investitsiya mlrd. so‘m</i>	<i>Umumiy hajmga nisbatan %da</i>	<i>shundan: xorijiy investitsiya va kreditlar</i>	
			<i>mlrd. so‘m</i>	<i>Umumiy hajmga nisbatan %da</i>
Jami, mlrd.so‘m	5 923,9	100,0	2 295,7	100,0
<i>shu jumladan iqtisodiy faoliyat turlari bo'yicha:</i>				
qishloq, o'rmon va baliq xo'jaligi	484,5	8,2	208,4	9,1
tog'–kon sanoati	15,1	0,3	6,4	0,3
ishlab chiqarish sanoati	2 645,4	44,7	1 728,4	75,3
elektr, gaz, bug' bilan ta'minlash va havoni konditsiyalash	231,2	3,9	38,5	1,7
suv bilan ta'minlash, kanalizatsiya tizimi, chiqindilarni yig'ish va utilitatsiya qilish	99,5	1,7	10,5	0,5
qurilish	254,9	4,3	3,1	0,1
ulgurji va chakana savdo, motorli transport vositalari va mototsikllarni ta'mirlash	679,6	11,5	155,6	6,8
tashish va saqlash	246,0	4,2	49,0	2,1
yashash va ovqatlanish bo'yicha xizmatlar	24,1	0,4	5,3	0,2
axborot va aloqa	59,6	1,0	51,5	2,2
moliyaviy va sug'urta faoliyati	20,4	0,3	0,0	0,0
professional, ilmiy va texnik faoliyat	102,6	1,7	0,0	0,0
ta'lim	173,8	2,9	23,4	1,0
sog'liqni saqlash va ijtimoiy xizmatlar ko'rsatish	116,1	2,0	15,6	0,7
boshqa iqtisodiy faoliyat turlaridan tashqari: turar – joy binolari qurilishiga investitsiyalar	582,6	9,8	0,0	0,0
san'at, ko'ngil ochish va dam olish	16,7	0,3	0,0	0,0
boshqa faoliyat turlari	171,8	2,9	0,1	0,0

Iqtisodiy faoliyat turlari bo'yicha tog'–kon sanoatida – 15,1 mlrd. so'm (jami investitsiyalar hajmida 0,3 %), (shundan kumir qazib olish – 3,7 mlrd. so'm), kayta ishlash sanoatida – 2 645,4 mlrd. so'm, (44,7 %) shundan oziq–ovqat mahsulotlari, ichimliklar va tamaki mahsulotlari – 297,3 mlrd. so'm (5,0 %), to'qimachilik mahsulotlari va kiyim – 789,8 mlrd. so'm (29,9 %), kimyo mahsulotlari – 145,8 mlrd. so'm (2,5 %), nometall mineral mahsulotlar – 960,0 mlrd. so'm (16,2 %), metallurgiya – 46,5 mlrd. so'm, elektr, gaz, bug' bilan ta'minlash va havoni konditsiyalash – 231,2 mlrd. so'm (3,9 %), qurilish – 254,9 mlrd. so'm (4,3 %), tashish va saqlash – 246,0 mlrd. so'm (4,2 %), ulgurji va chakana savdo, motorli transport vositalari va mototsikllarni ta'mirlash – 679,6 mlrd. so'm (11,5 %), axborot va aloqa – 59,6 mlrd. so'm (1,0 %), professional, ilmiy va texnik faoliyat – 102,6 mlrd. so'm (1,7 %), ta'lim – 173,8 mlrd. so'm (2,9 %), boshqa iqtisodiy faoliyat turlaridan tashqari turar joy binolari qurilishiga – 582,6 mlrd. so'mlik (9,8 %) investitsiyalar o'zlashtirildi.

Kiritilgan investitsiyalarda katta ulushga ega bo'lgan sohalar

(yanvar-iyun holatiga, %da)



Hududlar kesimida o'zlashtirilgan investitsiyalar
(2021 yil yanvar-iyun)

	<i>Umumiy hajm</i>		<i>Aholi jon boshiga</i>	
	<i>mlrd.so'm</i>	<i>o'sish sur'ati, %da</i>	<i>ming.so'm</i>	<i>o'sish sur'ati, %da</i>
Viloyat jami	5 923,9	112,7	1 544,2	110,7
<i>shaharlar:</i>				
Farg'ona	1367,0	136,8	4 637,1	134,6
Qo'qon	722,2	112,8	2 807,7	111,3
Quvasoy	425,5	100,3	4 460,7	98,4
Marg'ilon	283,9	102,0	1 184,5	100,5
<i>tumanlar:</i>				
Oltiariq	180,5	100,8	837,8	98,9
Qo'shtepa	187,4	82,9	964,3	81,1
Bog'dod	174,2	107,1	792,5	104,9
Buvayda	125,0	106,6	538,7	104,6
Beshariq	421,7	110,3	1 821,8	108,5
Quva	170,9	105,6	651,7	103,9
Uchko'prik	318,5	115,4	1 366,9	113,1
Rishton	95,2	125,4	463,8	123,3
So'x	56,7	103,0	713,8	101,0
Toshloq	187,1	125,5	907,3	122,9
O'zbekiston	353,1	100,7	1 454,1	99,0
Farg'ona	395,0	124,3	1 818,0	121,9
Dang'ara	279,1	100,3	1 573,3	98,2
Furqat	116,8	100,0	974,7	98,3
Yozyovon	64,1	100,1	568,7	98,2

Asosiy kapitalga kiritilgan xorijiy investitsiyalar


2021 yil yanvar-iyun oylarida asosiy kapitalga kiritilgan xorijiy investitsiya va kreditlarning umumiy hajmi 2 295,7 mlrd.so‘m bo‘lib 219,9 mln. AQSH dollari yoki 2019 yilning mos davriga nisbatan 100,5 %ga o‘tdi. Jami xorijiy investitsiyalar 1 197,6 mlrd. so‘m bo‘lib, 115,4 mln. AQSH dollarini tashkil etdi, shundan 2 145,4 mlrd. so‘m to‘g‘ridan-to‘g‘ri xorijiy investitsiyalar bo‘lib, 205,5 mln. AQSH dollarini, boshqa xorijiy investitsiyalar 63,7 mlrd.so‘m bo‘lib, 7,3 mln. AQSH dollarini tashkil etdi. Jami xorijiy kreditlar 1 098,1 mlrd.so‘m bo‘lib, 104,4 mln. AQSH dollarni, shundan 72,9 mlrd.so‘m Hukumat kafolati ostidagi xorijiy kreditlar bo‘lib 7,0 mln. AQSH dollarini, kafolatlanmagan xorijiy kreditlar 1 025,2 mlrd.so‘m bo‘lib 97,5 mln. AQSH dollarini tashkil etdi.

Asosiy kapitalga kiritilgan xorijiy investitsiya va kreditlarning tarkibi (2021 yil yanvar-iyun)

	mlrd. so‘m	shu jumladan :	
		davlat kafolati ostida	to‘g‘ridan-to‘g‘ri va boshqalar
Jami asosiy kapitalga kiritilgan xorijiy investitsiya va kreditlar	2 295,7	72,9	2 222,8
<i>shu jumladan:</i>			
davlat	32,9	32,9	-
nodavlat	2 262,8	40,0	2 222,8

Hisobot davrida Farg‘ona viloyat bo‘yicha to‘g‘ridan – to‘g‘ri xorijiy investitsiya va kreditlar 2 185,4 mlrd.so‘mni tashkil etib, jami xorijiy investitsiya va kreditlardagi nodavlat sektoriga kiritilgan to‘g‘ridan-to‘g‘ri xorijiy investitsiya va kreditlarning ulushi 96,6 %ni tashkil qildi.

**Xorijiy investitsiya va kreditlarning
alohida iqtisodiy faoliyat turlari bo'yicha taqsimlanishi**
(yanvar-iyun, umumiy xajmga nisbatan, %da)



Xorijiy investitsiya va kreditlarning iqtisodiy faoliyat turlari bo'yicha salmoqli qismining o'zlashtirilishi qayta ishlash sanoatiga to'g'ri kelib 1 728,4 mlrd.so'mni tashkil etib, jami xorijiy investitsiya va kreditlar hajmidagi ulushi – 75,3 %ni, tog'-kon sanoatida – 6,4 mlrd.so'mni tashkil etib, jami xorijiy investitsiya va kreditlarning 0,3 %ni, qishloq, o'rmon va baliq xo'jaligi sohasida – 208,4 mlrd.so'mni tashkil etib, jami xorijiy investitsiya va kreditlarning 9,1 %ni tashkil etdi.

Shu bilan birga, sog'liqni saqlash va ijtimoiy xizmatlar ko'rsatish sohasida 15,6 mlrd. so'mni, jami xorijiy investitsiya va kreditlarning 0,7 %ni, hamda ulgurji va chakana savdo, motorli transport vositalari va mototsikllarni ta'mirlash esa 155,6 mlrd. so'mni tashkil etdi. Ushbu iqtisodiy faoliyat turlari bo'yicha xorijiy investitsiya va kreditlarning o'zlashtirilishi 2020 yilning yanvar-iyun oylariga nisbatan ortganligi kuzatildi.

Ijtimoiy soha obyektlarini qurish

Uy-joy qurilishida 513,4 mlrd. soʻmlik investitsiyalar oʻzlashtirildi yoki jami investitsiyalar hajmining 8,7 %ni tashkil qildi.

2021 yilning yanvar-iyunida yangi qurilish va rekonstruksiya hisobidan foydalanishga topshirilgan turar-joy va ijtimoiy soha obyektlari

	<i>Barcha manbalar hisobidan</i>			
	<i>foydalanishga topshirildi</i>		<i>Oʻtgan yilning mos davriga oʻsish surʼati, %da</i>	
	<i>jami</i>	<i>shu jumladan qishloq joylarda</i>	<i>jami</i>	<i>shu jumladan qishloq joylarda</i>
Uy-joy, umumiy maydoni ming.kv.m	505,5	334,1	115,3	106,0
<i>undan:</i>				
yakka tartibdagi uy-joylar	505,5	334,1	115,3	106,0
yakka tartibdagi uy-joylar namunaviy loyihalar boʻyicha shahar va qishloq joylarda	-	-	-	-
Kasalxonalar, yotoq oʻrni	-	-	-	-
Umumiy taʼlim va mahsus maktablar, oʻquvchilar oʻrni	-	-	-	-
Suv tarmoqlari, km	26,0	26,0	108,5	118,3
Gaz tarmoqlari, km	-	-	-	-

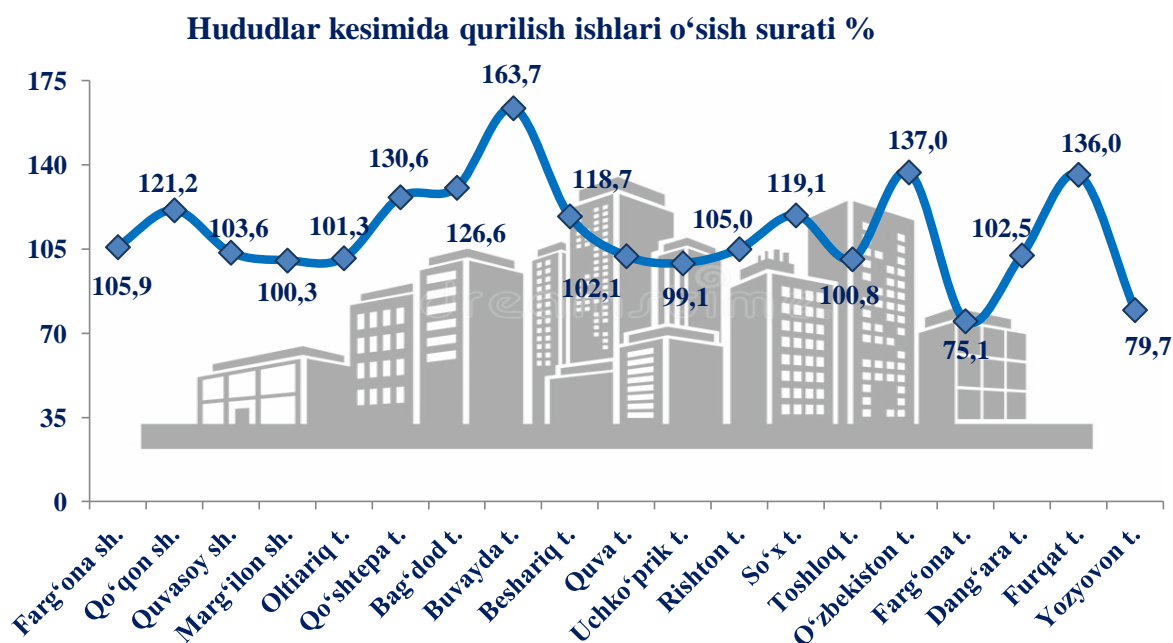
2021 yil yanvar-iyun oylarida umumiy maydoni 505,5 ming kv.m. boʻlgan 2545 ta uy yoki 2545 ta kvartira (2020 yilning yanvar-iyun oyiga nisbatan 115,3 %), shu jumladan qishloq joylarida 334,1 ming. kv.m. (106,0 %) uy-joy foydalanishga topshirildi.

Kommunal qurilishda 26,0 km. suv tarmoqlari (26,0 km. qishloq joylarda) ishga tushirildi.

Suv tarmoqlari qurilishiga jami 11 995,5 mln. soʻm oʻzlashtirilib, shundan aholi mablagʻlari hisobidan 1 341,4 mln.soʻm (umumiy hajmning 11,2 %) investitsiyalar oʻzlashtirildi.

Qurilish faoliyati

2021 yil yanvar-iyun oylarida 3 108,0 mlrd. soʻmlik qurilish ishlari bajarilib, oʻsish surʼati 2020 yilning yanvar–iyun oylariga nisbatan 109,5 %ni tashkil etdi.



Hududlar kesimida qurilish ishlari umumiy hajmini koʻradigan boʻlsak, Fargʻona shaxrida, 688,5 mlrd. soʻmlik qurilish ishlari bajarildi, jami qurilish ishlari hajmining 22,2 % (oʻtgan yilning mos davriga nisbatan 105,9 %) ni tashkil etdi. Qoʻqon shaxrida 257,7 mlrd. soʻmlik qurilish ishlari bajarilgan boʻlib, jami qurilish ishlari hajmining 8,3 % (oʻtgan yilning mos davriga nisbatan 121,2 %)ni, Quvasoy shahrida 127,1 mlrd soʻmlik qurilish ishlari bajarildi, (jami qurilishdagi ulushi 4,1 % oʻsish surʼati 103,6 %)ni, Margʻilon shahrida 482,2 mlrd soʻmlik qurilish ishlari bajarildi (jami qurilishdagi ulushi 15,5 %, oʻsish surʼati 100,3 %), Fargʻona tumanida 50,0 mlrd soʻmlik qurilish ishlari bajarildi (jami qurilishdagi ulushi 1,6 %, oʻsish surʼati 75,1 %), Oltiariq tumanida 102,3 mlrd soʻmlik qurilish ishlari bajarildi (jami qurilishdagi ulushi 3,3 %, oʻsish surʼati 101,3 %), Qoʻshitepa tumanida 121,4 mlrd soʻmlik qurilish ishlari bajarildi (jami qurilishdagi ulushi 3,9 %, oʻsish surʼati 126,6 %), Bagʻdod tumanida 268,1 mlrd soʻmlik qurilish ishlari bajarildi (jami qurilishdagi ulushi 8,6 %, oʻsish surʼati 130,6 %), Beshariq tumanida 51,1 mlrd soʻmlik qurilish ishlari bajarildi (jami qurilishdagi ulushi 1,6 %, oʻsish surʼati 118,7 %), Buvayda tumanida 119,8 mlrd soʻmlik qurilish ishlari bajarildi (jami qurilishdagi ulushi 3,9 %, oʻsish surʼati 163,7 %), Dangʻara tumanida 173,3 mlrd soʻmlik qurilish ishlari bajarildi (jami qurilishdagi ulushi 5,6 %, oʻsish surʼati 102,5 %), Quva tumanida 113,3 mlrd soʻmlik qurilish ishlari bajarildi (jami qurilishdagi ulushi 3,6 %, oʻsish surʼati 102,1 %), Rishton tumanida 48,8 mlrd soʻmlik qurilish ishlari bajarildi (jami qurilishdagi ulushi 1,6 %, oʻsish surʼati 105,0 %), Soʻx tumanida 83,2 mlrd. soʻmlik qurilish ishlari bajarildi (jami qurilishdagi ulushi 2,7 %, oʻsish surʼati 119,1 %), Toshloq tumanida 115,4 mlrd.

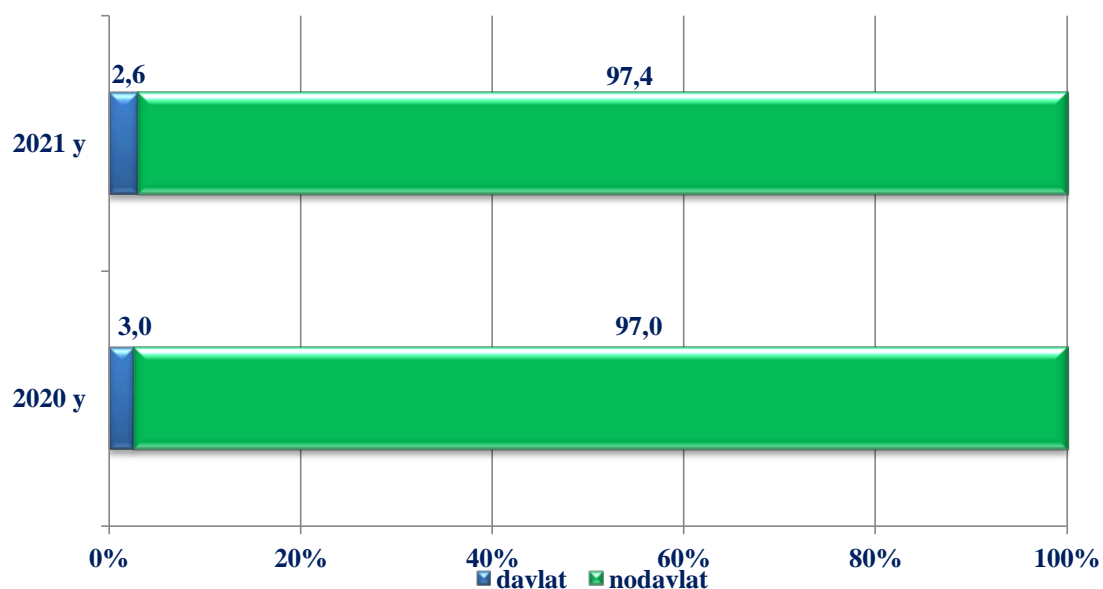
soʻmlik qurilish ishlari bajarildi (jami qurilishdagi ulushi 3,7 %, oʻsish surʻati 100,8 %), Oʻzbekiston tumanida 81,6 mlrd soʻmlik qurilish ishlari bajarildi (jami qurilishdagi ulushi 2,6 %, oʻsish surʻati 137,0 %), Uchkoʻprik tumanida 69,9 mlrd soʻmlik qurilish ishlari bajarildi (jami qurilishdagi ulushi 2,2 %, oʻsish surʻati 99,1 %), Furqat tumanida 90,8 mlrd soʻmlik qurilish ishlari bajarildi (jami qurilishdagi ulushi 2,9 %, oʻsish surʻati 136,0 %), Yozyovon tumanida 63,5 mlrd soʻmlik qurilish ishlari bajarildi (jami qurilishdagi ulushi 2,0 %, oʻsish surʻati 79,7 %).

Mulkchilik shakllari boʻyicha qurilish ishlari tarkibi

	Yanvar–iyun	
	2020 yil	2021 yil
Qurilish ishlari, mlrd. soʻm	2 619,8	3 108,0
<i>shu jumladan:</i>		
davlat	77,7	80,3
nodavlat	2 542,1	3 027,7

Qurilish ishlarini mulkchilik shakllari boʻyicha koʻrinishi

(yanvar-iyun, umumiy xajmga nisbatan, %da)



Mulkchilikning nodavlat shaklidagi qurilish tashkilotlari tomonidan 3 027,7 mlrd. soʻmlik qurilish ishlari bajarilgan boʻlib, jami qurilish ishlari hajmining 97,4 %ni tashkil qildi.

Mulkchilikning davlat shaklidagi qurilish tashkilotlari tomonidan 80,3 mlrd. soʻmlik qurilish ishlari bajarilgan boʻlib, jami qurilish ishlari hajmining 2,6 %ni tashkil qildi.

Qurilish ishlari umumiy hajmining 61,1 %ni yangi qurilish, rekonstruksiya qilish, kengaytirish va korxonalarni texnik qayta qurollantirishga 38,9 %ni esa kapital, joriy ta'mirlashga va boshqa qurilish pudrat ishlariga to'g'ri keldi.

Hududlar kesimida qurilish ishlari

	<i>2020 yil yanvar-iyun (mlrd. so'm)</i>	<i>2021 yil yanvar-iyun (mlrd. so'm)</i>	<i>O'tgan yilga nisbatan, % da</i>	<i>Jamiga nisbatan ulushi, % da</i>
Viloyat jami	2 619,8	3 108,0	109,5	100,0
Farg'ona sh.	600,2	688,5	105,9	22,2
Qo'qon sh.	196,9	257,7	121,2	8,3
Quvasoy sh.	113,7	127,1	103,6	4,1
Marg'ilon sh.	445,9	482,2	100,3	15,5
Oltiariq	93,0	102,3	101,3	3,3
Qo'shtepa	87,9	121,4	126,6	3,9
Bag'dod	190,6	268,1	130,6	8,6
Buvayda	67,6	119,8	163,7	3,9
Beshariq	39,2	51,1	118,7	1,6
Quva	101,7	113,3	102,1	3,6
Uchko'prik	64,8	69,9	99,1	2,2
Rishton	42,7	48,8	105,0	1,6
So'x	64,3	83,2	119,1	2,7
Toshloq	106,1	115,4	100,8	3,7
O'zbekiston	54,1	81,6	137,0	2,6
Farg'ona t.	61,7	50,0	75,1	1,6
Dang'ara	155,9	173,3	102,5	5,6
Furqat	60,2	90,8	136,0	2,9
Yozyovon	73,3	63,5	79,7	2,0

Farg‘ona viloyatida 2021 yil yanvar-iyun oylarida sektorlar kesimida qurilish ishlari hajmlari ko‘rsatkichlari

Yirik pudrat tashkilotlari	<ul style="list-style-type: none">• hajmi - 270,3 mlrd. so‘m• o‘sish sur‘ati - 109,1 %.
Kichik korxon va mikrofirmalar	<ul style="list-style-type: none">• hajmi- 2 129,7 mlrd. so‘m• o‘sish sur‘ati- 107,8 %
Norasmiy sektor	<ul style="list-style-type: none">• hajmi - 707,9 mlrd. so‘m• o‘sish sur‘ati- 115,1%

Binolar va inshootlarni qurish bo‘yicha qurilish ishlari tarkibida yirik qurilish tashkilotlari tomonidan bajarilgan qurilish ishlari hajmi ulushi 7,2%. Bunda kichik korxon va mikrofirmalar ulushi 64,5 % (1,5 %ga kamaydi) va norasmiy sektorning ulushi 28,3 % (0,1 %ga kamayish) ni tashkil etdi.

Fuqarolik qurilishi obyektlarini qurilishi bo‘yicha yirik pudrat tashkilotlarining ulushi 19,3 %ni tashkil etdi va o‘tgan yilning mos davriga nisbatan 9,4 %ga kamaydi. Shuningdek, kichik korxonalar va mikrofirmalar ulushi 80,3 %ni tashkil etib, o‘tgan yilning mos davriga nisbatan 9,3 %ga ko‘paydi.

Ixtisoslashtirilgan qurilish ishlari tarkibida yirik pudrat tashkilotlari tomonidan bajarilgan qurilish ishlari hajmining ulushi o‘tgan yilning mos davriga nisbatan 6,1 % punktga kamaydi va 10,2 %ni tashkil etdi. Qolgan 89,8 % kichik korxon va mikrofirmalar hissasiga to‘g‘ri kelib 2020 yilning yanvar-iyun oylaridagi ko‘rsatkichga nisbatan 6,1 % punktga ko‘paydi.