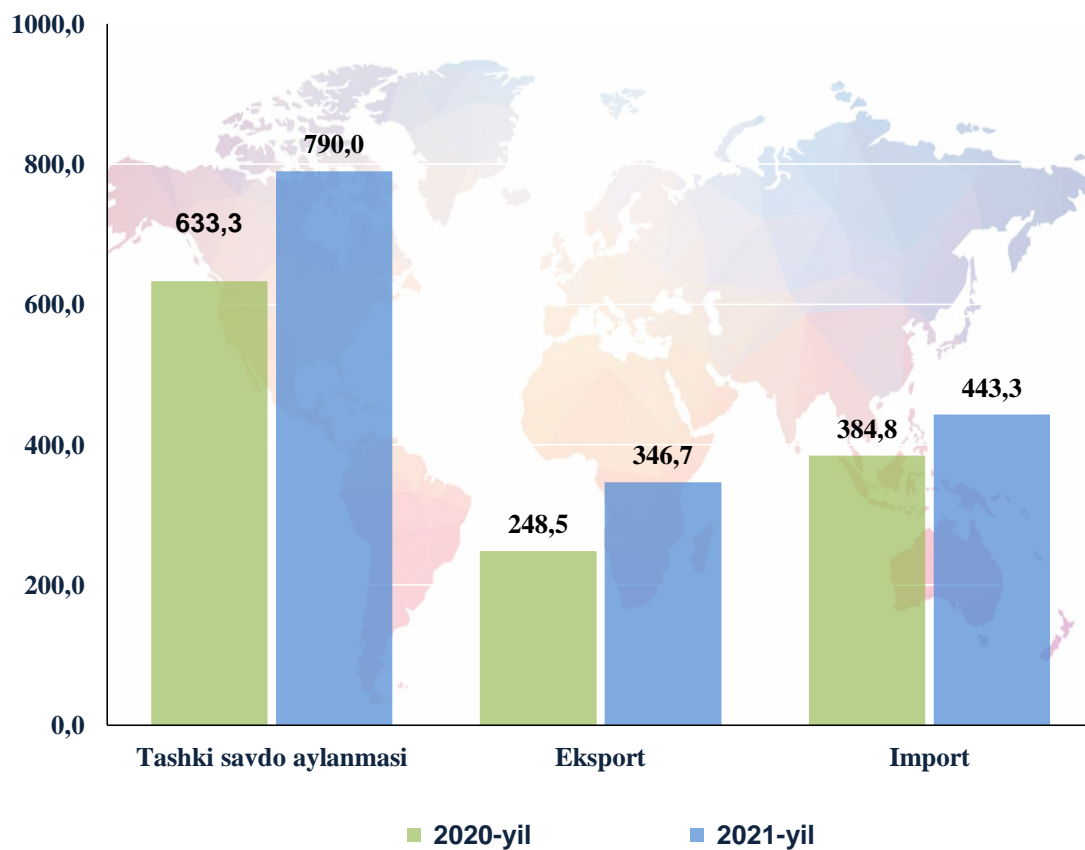


XI. TASHQI IQTISODIY FAOLIYAT

Dastlabki ma'lumotlarga ko'ra viloyatning tashqi savdo aylanmasi 2021 yilning yanvar–iyunida 790,0 mln. AQSh dollarini, jumladan eksport 346,7 mln. AQSh dollarini, import 443,3 mln. AQSh dollarini tashkil etdi.

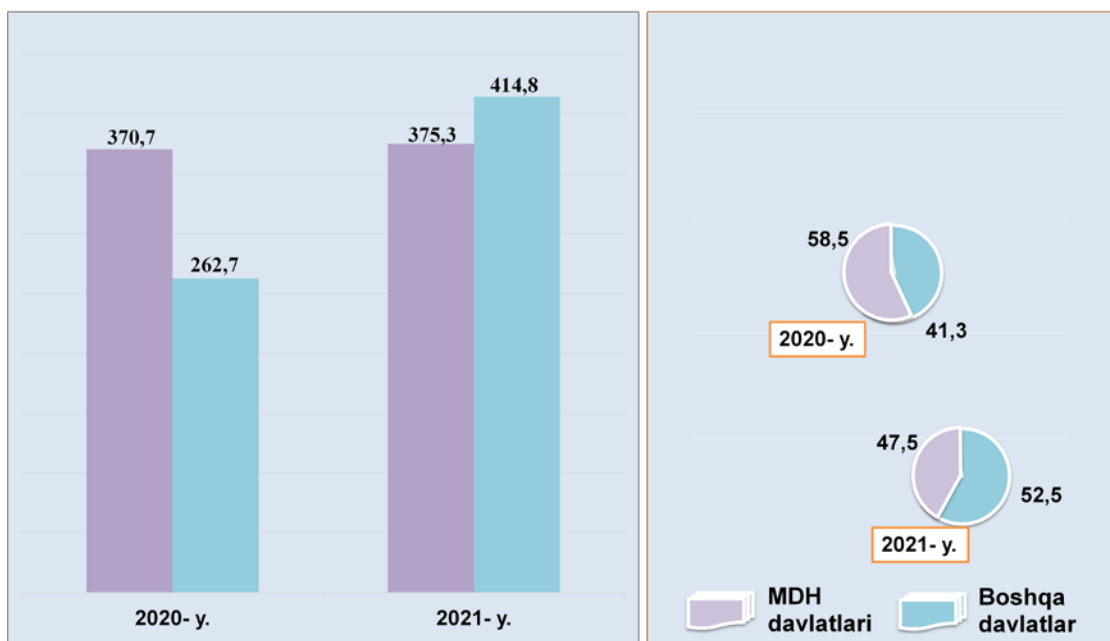


Tashqi savdo aylanmasining saldosi – 96,6 mln. AQSh dollarni, shu jumladan MDH davlatlari bilan – 22,7 mln. AQSh dollarini va boshqa davlatlar bilan – 74,0 mln. AQSh dollarini tashkil etdi.

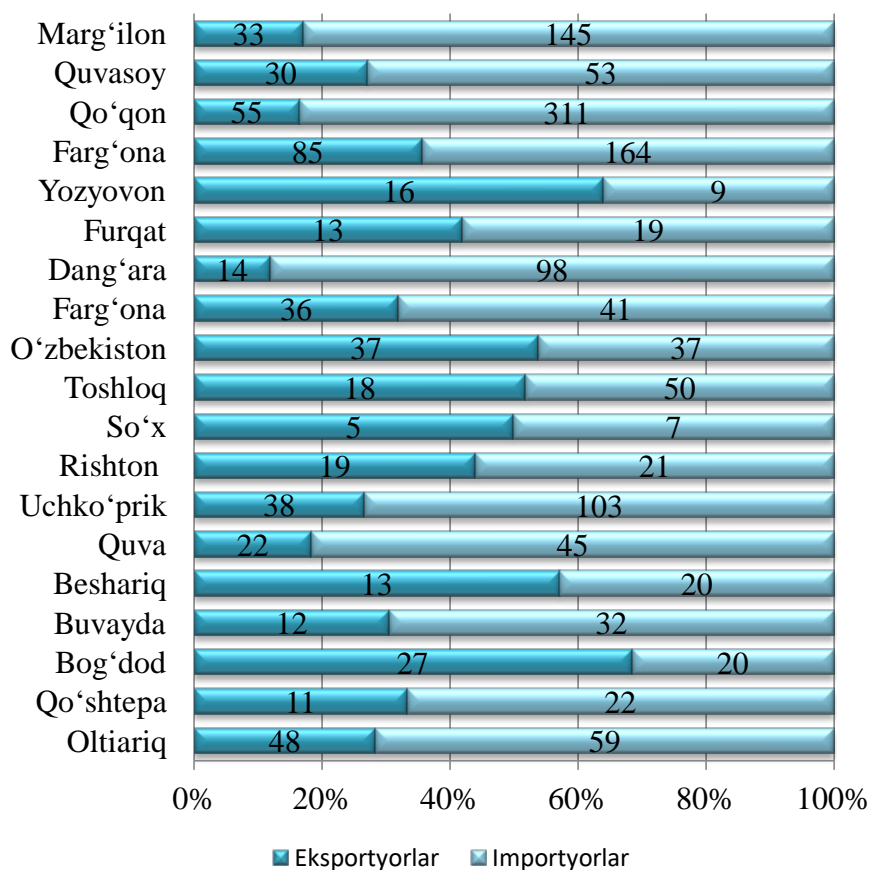
Viloyatning tashqi savdo aylanmasi
(2021 yilning yanvar–iyun)

	<i>mln. AQSh dollari</i>	<i>2020 yilning yanvar– iyuniga nisbatan % hisobida</i>	<i>yakunga nisbatan % hisobida</i>
Tashqi savdo aylanmasi	790,0	124,7	100
MDH davlatlari	375,3	101,2	47,5
boshqa davlatlar	414,7	157,9	52,5
Eksport	346,7	139,5	100
MDH davlatlari	176,3	112,3	50,9
boshqa davlatlar	170,4	186,3	49,1
Import	443,3	115,2	100
MDH davlatlari	199,0	93,1	44,9
boshqa davlatlar	244,3	142,7	55,1
Saldo	-96,6	x	X
MDH davlatlari	-22,6	x	X
boshqa davlatlar	-74,0	x	x

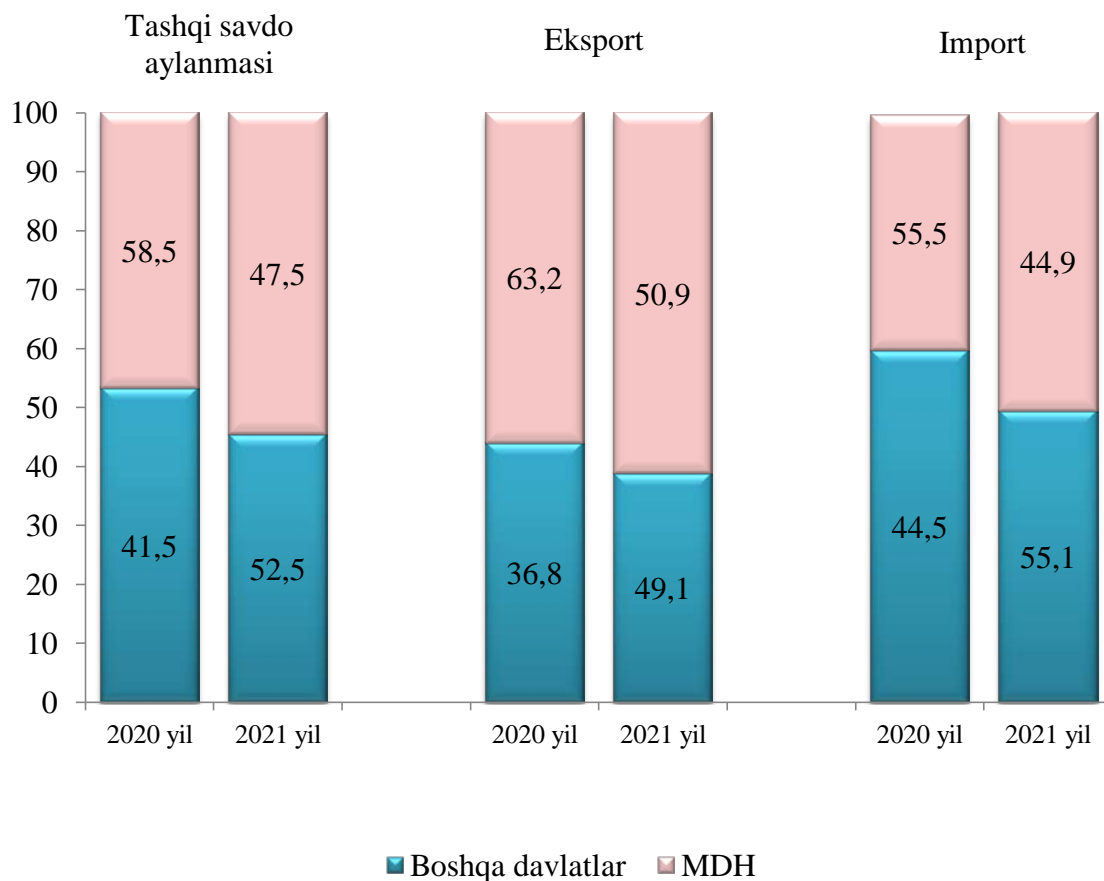
**2021 yil yanvar-iyun oylari viloyat tashqi savdo aylanmasida
MDH va boshqa davlatlarning hajmi va ulushi**
(mln. AQSh dollari va foizda)



Eksport va importni amalga oshirgan korxonalar soni
(2021 yil yanvar-iyun holatiga)



**MDH va boshqa davlatlarning viloyat
tashqi savdo aylanmasidagi ulushi**
(yanvar-iyun holatiga,%da)



2021 yilning yanvar-iyun oylarida viloyatda amalga oshirilgan tashqi savdo aylanmasi o'tgan yilning mos davriga nisbatan 124,7 % ga teng bolib, MDH davlatlarining o'sish sur'ati 101,2 % ni tashkil etgan bo'lsa, boshqa davlatlar 57,9 % ga kupayganligi kuzatildi.

Jumladan, jami eksport aylanmasi 139,5 % ni va shundan MDH davlatlari 112,3 % ni tashkil etgan bo'lsa, boshqa davlatlarga 186,3 % ni tashkil etdi.

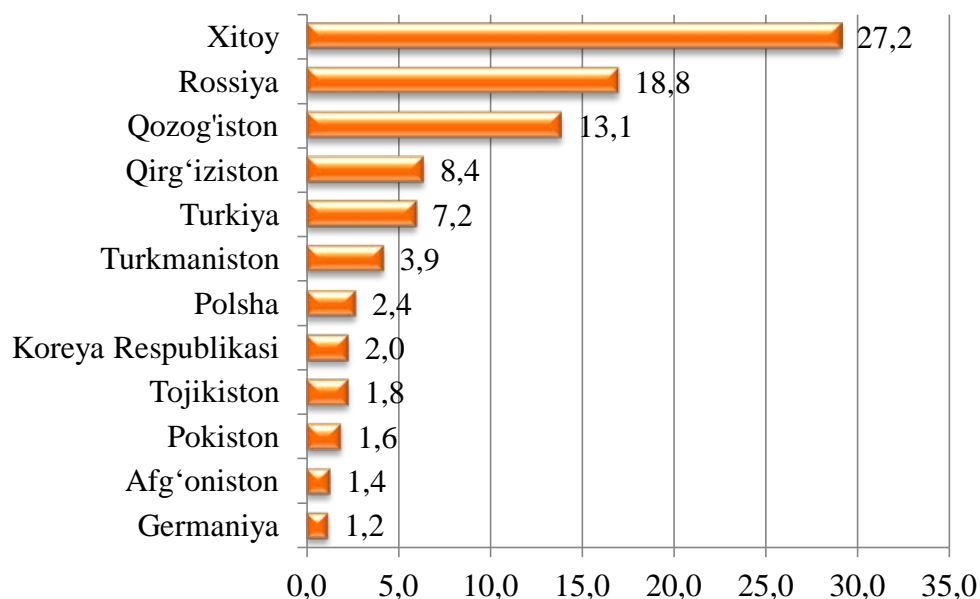
Jami import aylanmasi 115,2 % ga teng bo'lib, undan MDH davlatlari 93,1 % ni tashkil etgan bo'lsa, boshqa davlatlar 42,7 % ga o'sdi.

**Viloyat tashqi savdo aylanmasining
qit'alar bo'yicha taqsimlanishi**
(2021 yil yanvar–iyun mln. AQSh dollari)

	Eksport, mln. AQSh dollari	Import, mln. AQSh dollari	Tashqi savdo aylanmasi		
			mln. AQSh dollari	2020 yilning yanvar–iyuniga nisbatan % hisobida	jamiga nisbata n %da
Jami	346,7	443,3	790,0	124,7	100
<i>shu jumladan:</i>					
Yevropa	121,6	97,3	218,9	115,5	27,7
Osiyo	211,8	338,7	550,5	126,8	69,7
Amerika	5,4	6,3	11,7	417,8	1,6
Afrika	7,9	1,0	8,9	158,9	1,0

Viloyat rezidentlarining tashqi savdo operatsiyalari asosan Osiyo (jami tovar aylanmasining (69,7 %i), Yevropa (27,7 %i), Amerika (1,6 %i) va Afrika (1,0 %) davlatlari bilan amalga oshirilgan bo'lib, jami savdo aylanmasining 100,0 % ni tashkil qildi.

**Viloyat tashqi savdo aylanmasida nisbatan katta ulushga
ega bo'lgan davlatlar bilan tashqi savdo aylanmasi**
(2021 yilning yanvar–iyun, %da)



MDH davlatlari orasida Rossiya Federatsiyasi, Qozog'iston, Qirg'iziston, Tojikiston va Turkmaniston davlatlari, tashqi savdo aylanmasida asosiy xamkorlar

hisoblanib, ularning jami tashqi savdo aylanmasidagi ulushi 46,0 %ni tashkil qiladi, boshqa davlatlar orasida Xitoy, Turkiya, Koreya Respublikasi, Polsha, Afg'oniston, Pokiston, Germaniya va boshqa davlatlari hisoblanadi va ularning ulushi 43,1 % ni tashkil qiladi.

Viloyat tashqi tovar aylanmasida nisbatan katta ulushga ega bo'lgan davlatlar bilan tashqi savdo aylanmasi
(2020 yilning yanvar–iyunida)

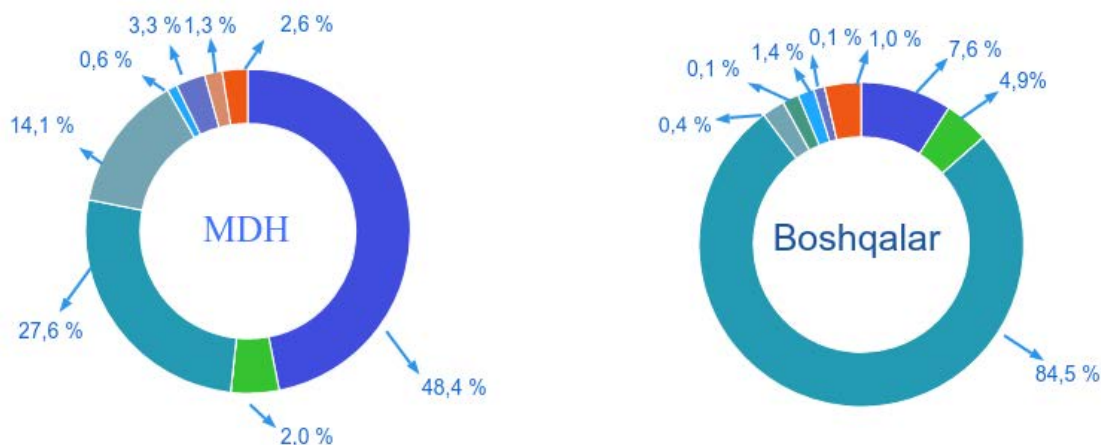
	<i>mln. AQSh dollari</i>	<i>2020 yilning yanvar-martiga nisbatan, % hisobida</i>	<i>viloyat tovar aylanmasidagi ulushi, % hisobida</i>
Xitoy Xalq Respublikasi	215,1	156,3	27,2
Rossiya Federatsiyasi	148,7	104,2	18,8
Qozog'iston	103,5	85,7	13,1
Qirg'iziston	66,0	86,1	8,4
Turkiya	56,6	156,4	7,2
Turkmaniston	31,0	316,8	3,9
Polsha	18,7	161,3	2,4
Koreya Respublikasi	15,6	111,5	2,0
Tojikiston	14,1	118,8	1,8
Pokiston	12,7	108,2 m	1,6
Afg'oniston	11,0	168,9	1,4
Germaniya	9,4	133,1	1,2
Misr	7,3	165,5	0,9
Xindiston	7,0	228,8	0,9
Eron	5,5	657,0	0,7

XSST bo'yicha eksport va import tarkibi.

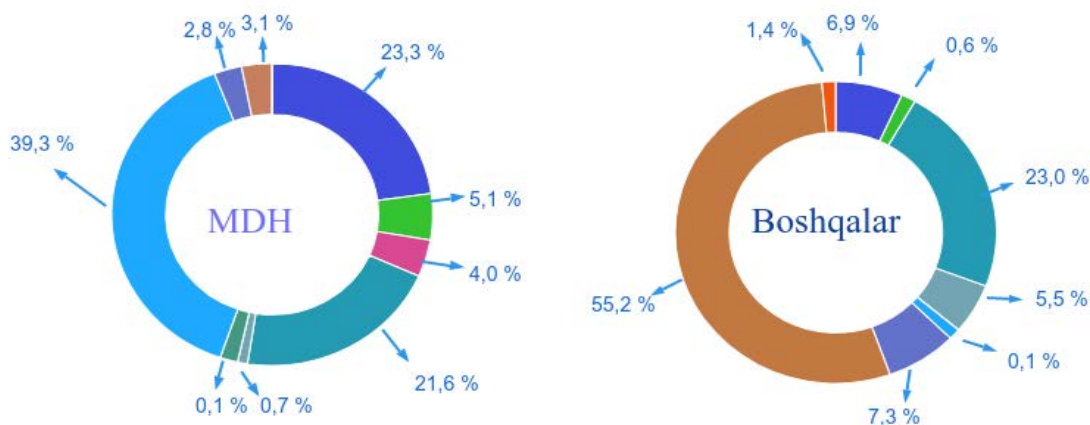
(2021 yil yanvar-iyun, mln.AQSh dollarida, o'sish sur'ati, ulushi % da)

XSST tarkibi	Eksport (mln. AQSh doll.)			Import (mln. AQSh doll.)		
	Jami	O'tgan yilga nisbatan, % da	Umumiy xajimga nisbatan, % da	Jami	O'tgan yilga nisbatan, % da	Umumiy xajimga nisbatan, % da
Jami	346,7	139,5	100	443,3	115,2	100
Shu jumladan						
Oziq-ovqatlar va tirik xayvonlar	98,4	105,0	28,4	63,2	131,8	14,2
Ichimlik va tamaki	0,2	96,2	0,1	0,2	3 3,3 m	0,10
Nooziq ovkat xomashyochi yoqilg'idan tashqari	12,0	44,0	3,4	11,7	182,0	2,6
Mineral yoqilg'i, yog'lash moylari va shunga o'xshash maxsulotar	3,3	108,0	1,0	78,5	73,7	17,7
Hayvon va o'simlik moylari, yog'lar, mumlar	0,01	2,9	0,0	7,9	107,6	1,8
Kimyoviy vositalar	6,0	138,7	1,7	23,3	83,2	5,3
Sanoat tovarlari	192,6	186,9	55,6	99,2	142,7	22,4
Mashina va transport asbob uskunalari	2,2	434,2	0,6	141,0	139,3	31,8
Turli xil tayyor buyumlar	25,6	220,2	7,4	14,8	123,0	3,3
Xizmatlar	6,3	147,1	1,8	3,6	61,5	0,8

MDH va boshqa davlatlarga XSST bo'yicha eksport tarkibi
(2021 yilning yanvar-iyun, ulushi, %da)

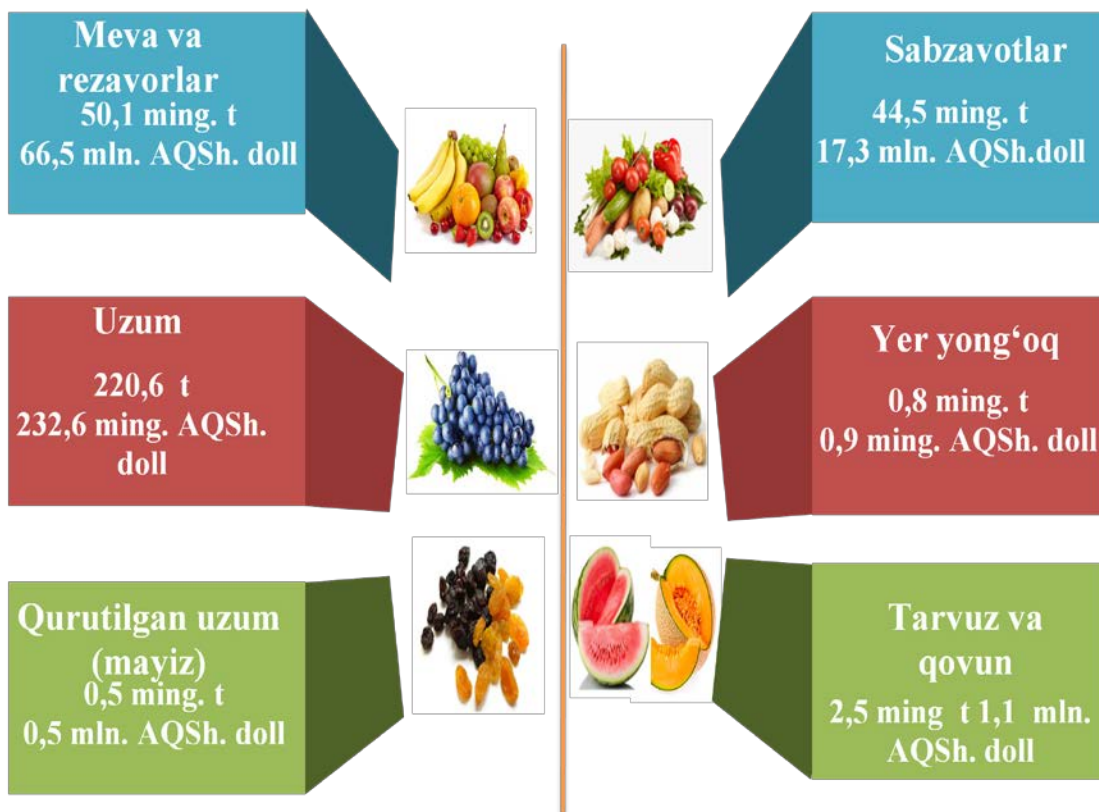


MDH va boshqa davlatlarga XSST bo'yicha import tarkibi
(2021 yilning yanvar-iyun, ulushi, %da)





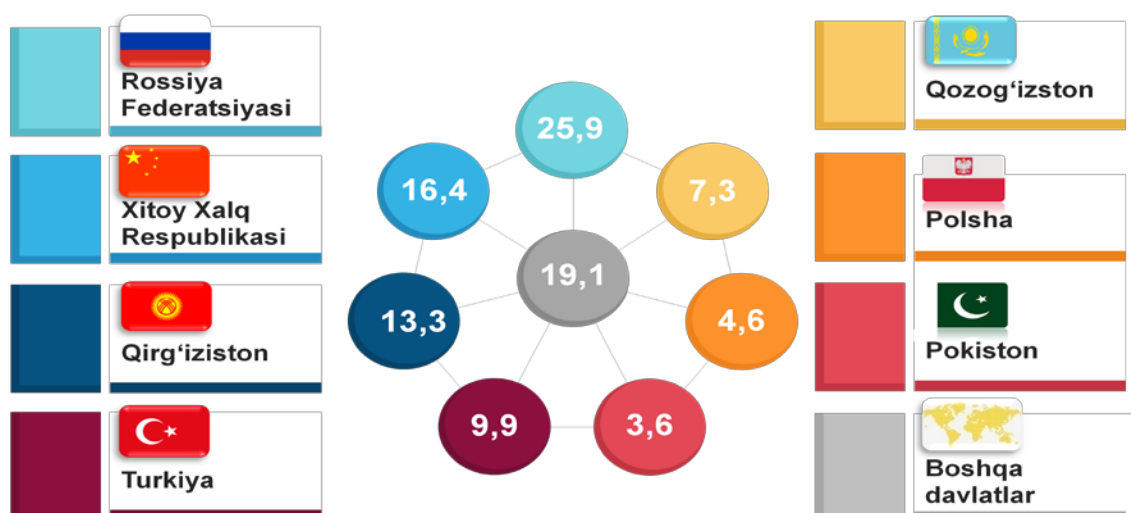
Meva va sabzavot mahsulotlari eksporti (yanvar-iyun, mln AQSh dollari.)



**2021 yil yanvar-iyun oylarida jami eksport
hajmi shahar va tumanlar kesmida**
(ming AQSh dollari)

	<i>Yanvar – iyun</i>		<i>O‘shish sur‘ati, % da</i>
	<i>2020 yil</i>	<i>2021 yil</i>	
Viloyat bo‘yicha	248 514,4	346 699,5	139,5
<i>tumanlar:</i>			
Oltiariq	29 989,8	34 957,5	116,6
Qo‘shitepa	8 860,8	19 124,6	215,8
Bog‘dod	4 233,5	6 458,2	152,6
Buvayda	6 678,0	8 177,8	122,5
Beshariq	9 093,9	7 270,9	80,0
Quva	12 882,3	17 643,2	137,0
Uchko‘prik	12 813,3	24 444,8	190,8
Rishton	5 690,3	8 772,2	154,2
So‘x	1 369,4	884,8	64,6
Toshloq	51 916,6	71 468,4	137,7
O‘zbekiston	4 373,1	7 019,0	160,5
Farg‘ona	5 178,7	14 505,4	280,1
Dang‘ara	6 376,1	7 132,2	111,9
Furqat	1 777,2	4 395,1	247,3
Yozyovon	4 811,8	2 611,0	116,6
<i>shaharlar:</i>			
Farg‘ona	17 223,5	21 483,6	124,7
Qo‘qon	49 399,3	75 482,3	152,8
Quvasoy	10 434,9	9 835,3	94,3
Marg‘ilon	4 170,8	4 595,2	110,2
Jismoniy shaxs va Xududi aniklanmaganlar	1 241,1	438,1	37,0

**2021 yil yanvar-iyun oylarida viloyat eksportida
asosiy hamkor davlatlarning ulushi, (% da)**



Viloyatdan eksport qilinayotgan tovar va xizmatlarning asosiy qismi Rossiya, Xitoy, Qozog'iston, Qirg'iziston, Turkiya, Polsha, va Pokiston xissasiga to'g'ri kelmoqda. Bu esa umumiy eksport xajmining 80,9 % tashkil qiladi.

Rossiya, Xitoy, Qozog'iston, Qirg'iziston, Turkiya, Polsha va Pokistonga eksport qilinayotgan tovarlar tarkibiga nazar tashlasak, asosan yengil sanoat maxsulotlari oziq-ovqat maxsulotlari guruxlaridan iborat ekanligini ko'rishimiz mumkin.

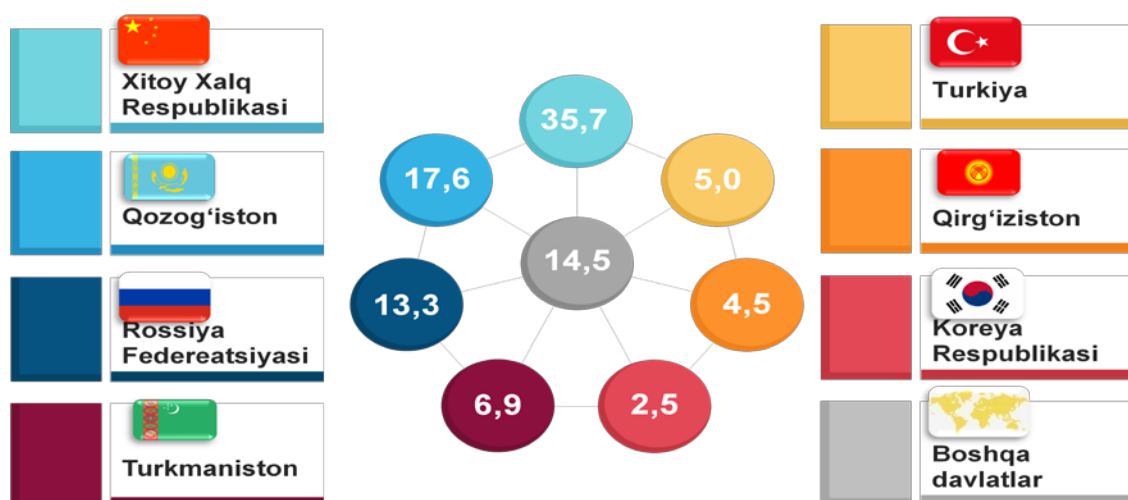
**2021 yil yanvar-iyun oylarida jami import
hajmi shahar va tumanlar kesmida
(ming AQSh dollari)**

	<i>Yanvar – iyun</i>		<i>O'sish sur'ati, % da</i>
	<i>2020 yil</i>	<i>2021 yil</i>	

Viloyat bo'yicha	384818,1	443339,8	115,2
<i>tumanlar:</i>			
Oltiariq	11629,4	13231,2	113,8
Qo'shtepa	11529,4	13041,1	113,1
Bog'dod	2402,0	3788,0	157,7
Buvayda	2206,8	2787,8	126,3
Beshariq	3773,6	16550,7	438,6

	Yanvar – iyun		O‘sish sur‘ati, % da
	2020 yil	2021 yil	
Quva	6439,1	7185,8	111,6
Uchko‘prik	56977,7	60747,4	106,6
Rishton	1019,8	1867,6	183,1
So‘x	1366,4	450,2	32,9
Toshloq	9305,6	15014,0	161,3
O‘zbekiston	7943,1	9441,4	118,9
Farg‘ona	14153,8	16350,8	115,5
Dang‘ara	15726,8	22758,9	144,7
Furqat	923,3	2447,3	265,1
Yozyovon	13099,2	32461,6	247,8
<i>shaharlar:</i>			
Farg‘ona	122682,5	70711,4	57,6
Qo‘qon	57186,4	100225,7	175,3
Quvasoy	20471,5	17266,0	84,3
Marg‘ilon	25912,2	36424,9	140,6
Jismoniy shaxs va Xududi aniklanmaganlar	69,6	587,9	844,7

2021 yil yanvar-iyun oylarida viloyat importida asosiy hamkor davlatlar ulishi, (% da)



2021 yil yanvar-iyun oylarida viloyatga 62 dan ortiq xorijiy davlatlardan tovar va xizmatlar importi amalga oshirilgan. Shundan 7 ta eng yirik bo‘lgan Rossiya Federatsiyasi, Xitoy Xalq Respublikasi, Qozog‘iston, Qirg‘iziston, Turkiya, Janubiy Koreya va Turkmaniston kabi xamkor davlatlarning jami import hajmi 379,2 mln AQSh dollariga teng. Bu esa umumiy import hajmining 85,5 % ni tashkil qiladi.