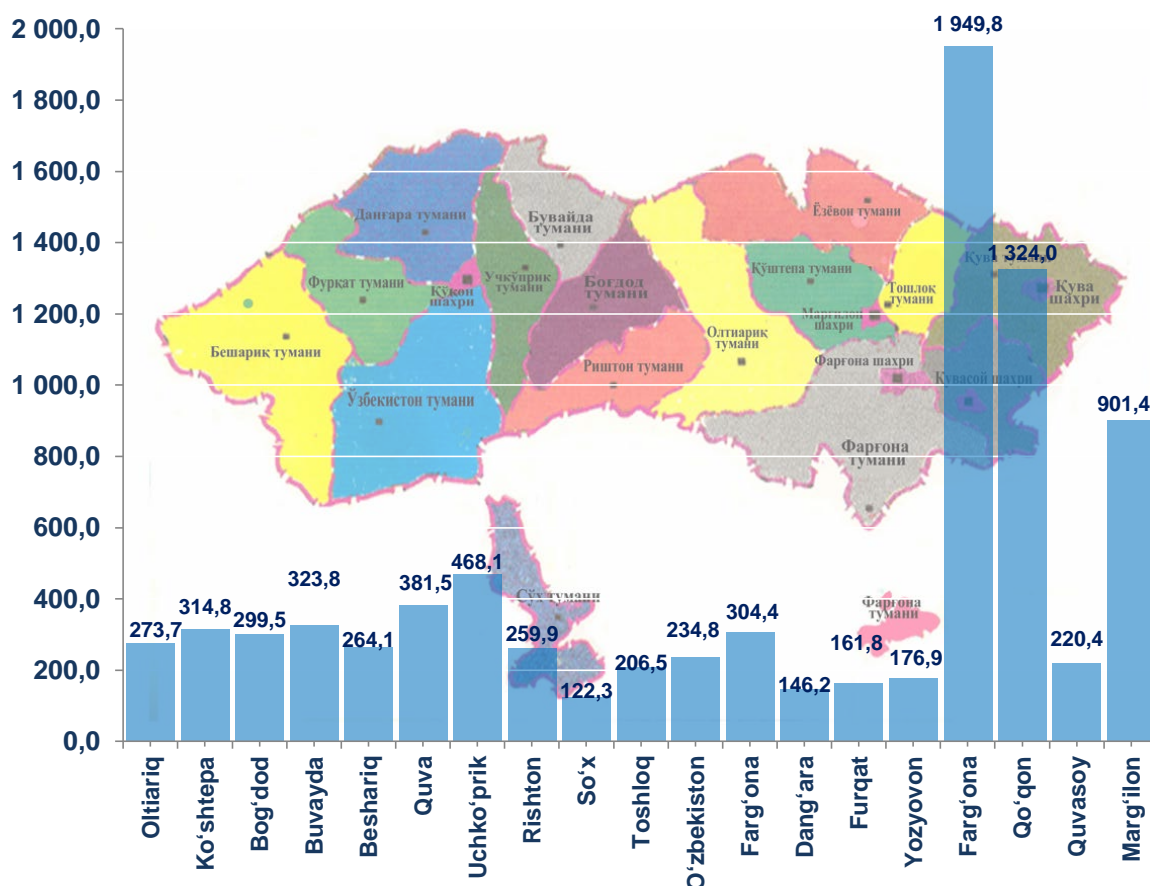


X. TOVARLAR VA XIZMATLAR BOZORI

2021 yilning yanvar-iyunida chakana savdo tovar aylanmasi 8 333,8 mlrd. soʻmni yoki 2020 yilning shu davriga nisbatan 106,4 %ni tashkil qildi.

Hududlar kesimida chakana savdo tovar aylanmasi xajmi
(mlrd. soʻm)




Yirik korxonalarining chakana savdo tovar aylanmasi 773,8 mlrd. soʻmni va umumiy chakana savdo tovar aylanmasidagi ulushi 9,3 foizni tashkil qildi.

Kichik korxonalar va mikrofirmalarning chakana savdo tovar aylanmasi 106,6 foizga koʻpayib, 6 904,4 mlrd. soʻmga yetdi, umumiy chakana savdo tovar aylanmasidagi ulushi esa 82,8 foizni tashkil qildi.

Shundan uyushmagan savdo tovar aylanmasi 655,6 mlrd. soʻmni, umumiy hajmdagi ulushi 7,9 % ni (oʻtgan yilning shu davriga nisbatan 136,2 % ni) tashkil etdi.

Chakana savdo tovar aylanmasi tarkibi

(2021 yilning yanvar–iyun xolatiga %da,
uyushmagan savdosiz)



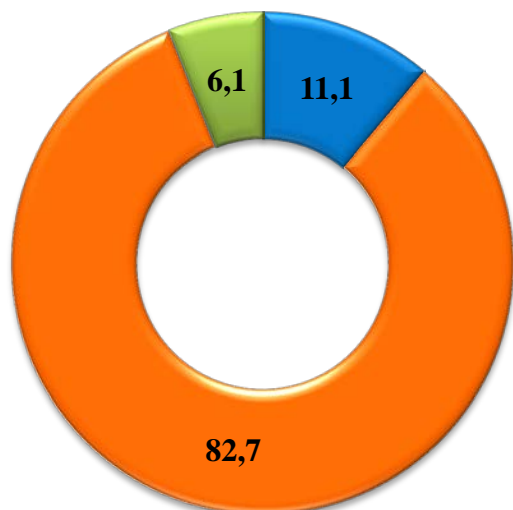
2021 yilning yanvar–iyun oylarida chakana savdo tovar aylanmasi tarkibi davlat va nodavlat shakllari bo'yicha quyidagicha ifodalanadi: nodavlat sektor mulki 8 333,8 mlrd. so'mni yoki o'tgan 2020 yilning shu davriga nisbatan 106,4 foizni va umumiy chakana savdo tovar aylanmasidagi ulushi 100,0 foizni tashkil qildi.

2021 yilning yanvar–iyunida chakana savdo tovar aylanmasi tarkibi

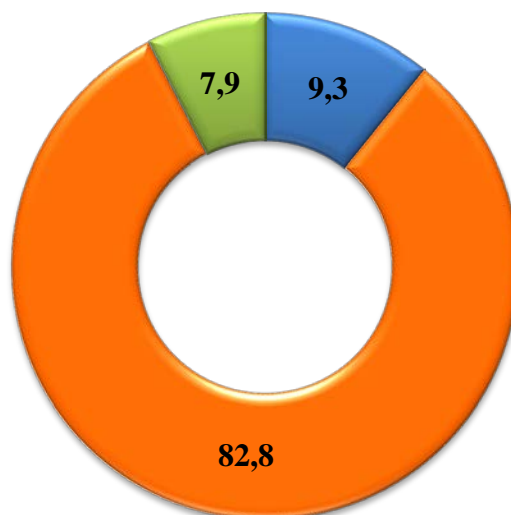
	<i>mlrd.so'm</i>	<i>2020 yil yanvar-iyunga nisbatan % hisobida</i>	<i>umumiy hajmga nisbatan % hisobida</i>
Jami	8 333,8	106,4	100
<i>shu jumladan:</i>			
yirik korxonalar	773,8	88,8	9,3
kichik tadbirkorlik	6 904,4	106,6	82,8
Shu qatorda uyushmagan savdo tovar aylanmasi	655,6	136,2	7,9

Chakana savdo tovar aylanmasi tarkibi
(yanvar-iyun; umumiy hajmga nisbatan, %da)

2020 yil



2021 yil



■ Yirik korxonalar

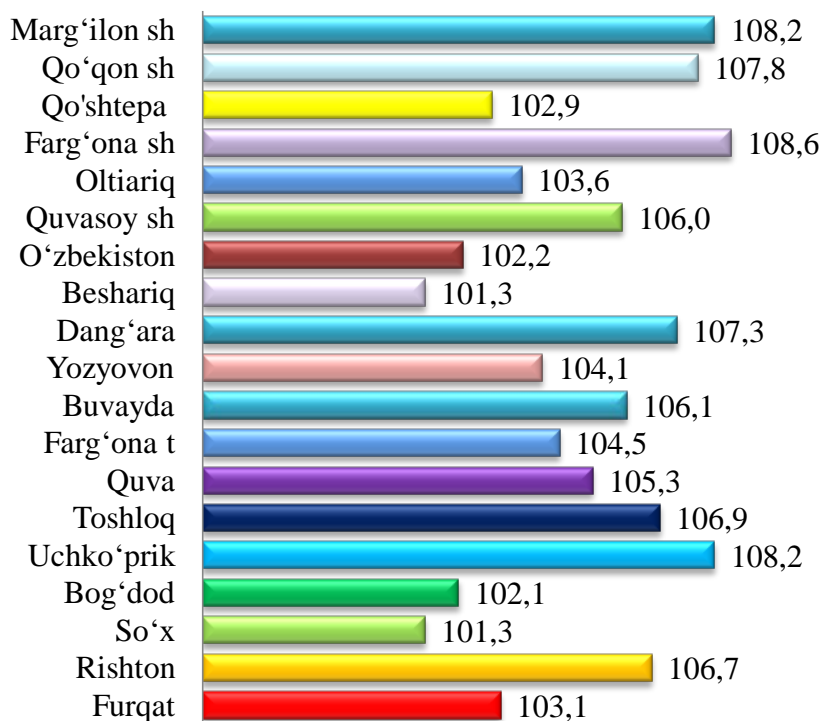
■ Kichik korxonalar va yakka tadbirkorlikda

■ Uyushmagan savdo

Chakana tovar aylanmasining hududlar bo'yicha taqsimlanishi
(2021 yil yanvar-iyun holatiga)

	<i>mlrd. so'm</i>	<i>o'tgan yilga nisbatan o'sish sur'ati, %da</i>	<i>viloyatdagi ulushi, %da</i>
Viloyat bo'yicha	8 333,9	106,4	100,0
<i>tumanlar:</i>			
Oltiariq	273,7	103,6	3,3
Qo'shtepa	314,8	102,9	3,8
Bog'dod	299,5	102,1	3,6
Buvayda	323,8	106,1	3,9
Beshariq	264,1	101,3	3,2
Quva	381,5	105,3	4,6
Uchko'prik	468,1	108,2	5,6
Rishton	259,9	106,7	3,1
So'x	122,3	101,3	1,5
Toshloq	206,5	106,9	2,5
O'zbekiston	234,8	102,2	2,8
Farg'ona	304,4	104,5	3,7
Dang'ara	146,2	107,3	1,8
Furqat	161,8	103,1	1,9
Yozyovon	176,9	104,1	2,1
<i>shaharlar:</i>			
Farg'ona	1 949,8	108,6	23,4
Qo'qon	1 324,0	107,8	15,9
Quvasoy	220,4	106,0	2,6
Marg'ilon	901,4	108,2	10,8

Hududlar kesimida chakana savdo tovar aylanmasi o'sish sur'ati (% da)

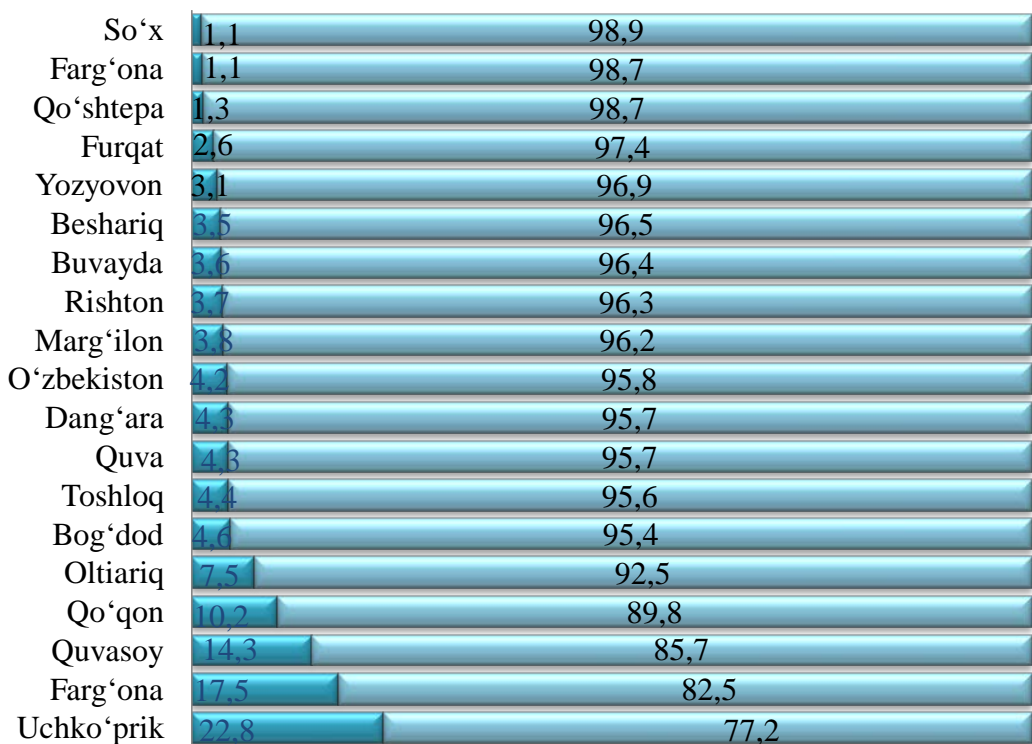


Aholi jon boshiga chakana tovar aylanmasining hududlar bo'yicha taqsimlanishi 2021 il yanvar-iyun holatiga

	ming so'm	o'tgan yilga nisbatan o'sish sur'ati, %da
Viloyat bo'yicha	2 172,4	104,5
<i>tumanlar:</i>		
Oltiariq	1 270,6	101,6
Qo'shtepa	1 619,4	100,6
Bog'dod	1 362,4	100,0
Buvayda	1 395,2	104,1
Beshariq	1 141,0	99,7
Quva	1 455,1	103,6
Uchko'prik	2 009,0	106,1
Rishton	1 266,4	104,9

	<i>ming so'm</i>	<i>o'tgan yilga nisbatan o'sish sur'ati, %da</i>
So'x	1 540,1	99,2
Toshloq	1 001,5	104,7
O'zbekiston	967,2	100,4
Farg'ona	1 400,8	102,5
Dang'ara	824,0	105,0
Furqat	1 350,5	101,2
Yozyovon	1 569,6	102,0
<i>shaharlar:</i>		
Farg'ona	6 613,9	106,9
Qo'qon	5 147,6	106,4
Quvasoy	2 310,6	104,0
Marg'ilon	3 760,3	106,5

Hududlarda yirik korxonalar va kichik biznes va xususiy tadbirkorlik subyektlarining viloyatda chakana savdo tovar aylanmasidagi ulushi, (2021 yil yanvar-iyun oylari, foizda)



■ Yirik korxonalar

■ Kichik biznes va xususiy tadbirkorlik sub'ektlari

Hududlar kesimida ulgurji savdo hajmi
(2021 yil yanvar-iyun holatiga)

	<i>mlrd. so‘m</i>	<i>o‘tgan yilga nisbatan o‘shish sur‘ati, %da</i>	<i>viloyatdagi ulushi, %da</i>
Viloyat bo‘yicha	3 284,8	100,2	100
<i>tumanlar:</i>			
Oltiariq	291,5	102,4	8,9
Qo‘shtepa	11,9	101,4	0,4
Bog‘dod	21,2	88,7	0,6
Buvayda	102,8	101,5	3,1
Beshariq	42,2	96,1	1,3
Quva	72,8	103,7	2,2
Uchko‘prik	163,9	99,6	5,0
Rishton	8,3	97,6	0,3
So‘x	1,1	66,9	0,0
Toshloq	106,6	94,2	3,2
O‘zbekiston	56,3	80,5	1,7
Farg‘ona	34,1	74,5	1,0
Dang‘ara	137,4	88,9	4,2
Furqat	18,6	85,8	0,6
Yozyovon	121,3	97,0	3,7
<i>shaharlar:</i>			
Farg‘ona	858,3	103,2	26,1
Qo‘qon	713,7	102,4	21,7
Quvasoy	75,7	101,8	2,3
Marg‘ilon	447,0	102,5	13,6

**Xudular kesimida ulgurji savdo tovar aylanmasining
o'tgan yilga nisbatan o'zgarish suratlari (% da)**

