

IX. TRANSPORT VA ALOQA

Yuk tashish. 2021 yilning yanvar–iyunida barcha turdagi transportlar tomonidan 29,0 mln. tonna yuk tashilgan bo‘lib, bu 2020 yilning Yanvar–iyuniga nisbatan 104,3 %ni tashkil qildi. Shu bilan birga yuk aylanmasi 1 466,2 mln. tn–km.ni tashkil qildi yoki 2020 yilning yanvar–iyuniga nisbatan 108,8 %ni tashkil qildi.

Transport turlari bo‘yicha yuk tashish va yuk aylanmasi

	2021 yil yanvar–iyun	o‘shish sur‘ati, % hisobida
Tashilgan yuklar, mln. tn.	29,0	104,3
temir yo‘l transportida	3,2	101,2
avtomobil transportida	25,7	104,6
havo transportida, ming tn.	0,1	93,6
Yuk aylanmasi, mln.tn–km	1 466,2	108,8
temir yo‘l transportining	800,5	110,8
avtomobil transportining	665,7	106,5




Avtomobil transportida 25,7 mln. tonna yuk tashilgan bo‘lib, bu 2020 yilning yanvar–iyuniga nisbatan 4,6 %ga ko‘pdir. Yuk aylanmasi 0,7 mlrd. tn–km.ni tashkil qilib, 6,5 %ga ko‘pdir.

Yakka tartibdagi tadbirkorlarning avtomobil transportidagi yuk aylanmasi 2020 yil Yanvar–iyuniga nisbatan 1,9 %ga kopaydi va 0,4 mlrd. tn–km.ni tashkil qildi. Avtomobil transporti yuk aylanmasining umumiy hajmida yakka tartibdagi yuk tashuvchilarning ulushi 12,7 %ni (2020 yilning Yanvar–iyunida 13,0 %ni) tashkil etdi,

Havo transporti orqali 0,101 ming tonna yuk jo‘natilgan bo‘lib, bu 2020 yilning yanvar–iyuniga nisbatan 93,6 %ni tashkil etdi.

Transport turlari bo'yicha yuk tashish tarkibi
(yuk tashishning umumiy hajmiga nisbatan, %da)

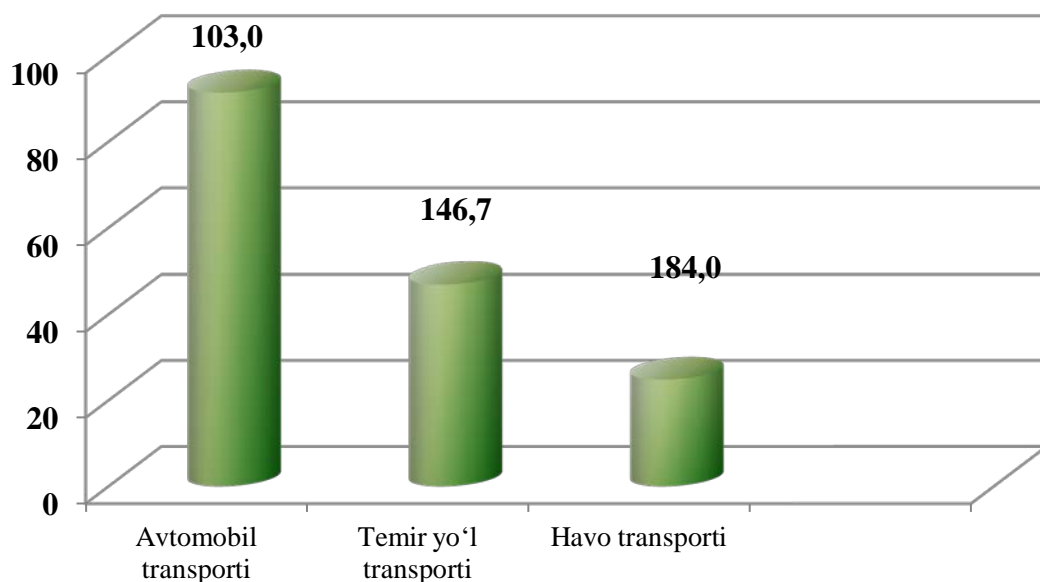


Magistral temir yo'l transportida asosiy turdagi yuklarni tashish
(2021 yil yanvar-iyun holatiga)

	<i>ming tonna</i>	<i>o'sish sur'ati, % hisobida</i>
Yuklar – jami	3 247,4	101,2
<i>shu jumladan:</i>		
neft yuklari	494,8	129,8
qora metal temir–tersaklari	77,4	182,5
kimyoviy va mineral o'g'itlar	332,0	83,4
qurilish yuklari	84,4	102,2
sement	4,6	107,0
paxta–tolasi	-	-
don va yanchilgan don mahsulotlari	84,9	78,2
boshqa yuklar	2 169,3	99,0

Yo'lovchi tashish. Barcha transport turlarida tashilgan yo'lovchilar soni 2020 yilning Yanvar–iyuniga nisbatan 3,1 %ga kopaydi va 291,4 mln. yo'lovchiga etdi. Yo'lovchi tashish aylanmasi 2,7 %ga kopayib, 6,6 mlrd.yo'lovchi–km.ni tashkil etdi.

**Yo'lovchi tashishning
o'tgan yilning mos davriga nisbatan o'sish sur'ati
(% hisobida)**



**Transport turlari bo'yicha
yo'lovchi tashish va yo'lovchi aylanmasi**

	<i>2021 yil yanvar-iyun</i>	<i>jamiga nisbatan, % hisobida</i>	<i>o'sish sur'ati, % hisobida</i>
Tashilgan yo'lovchilar, mln. kishi	291,7	100,0	103,1
temir yo'l transportida	0,8	0,3	146,7
avtomobil transportida	290,5	99,7	103,0
havo transportida	0,05	0,02	184,0
Yo'lovchi aylanmasi, mln. yo'lovchi-km	6 595,3	100,0	102,7
temir yo'l transporti	96,7	1,5	184,2
avtomobil transporti	6 498,6	98,5	102,0



291,7
mln.
yo'lovchi

**Tashilgan
yo'lovchilar hajmi**

**Yo'lovchi
aylanmasi**

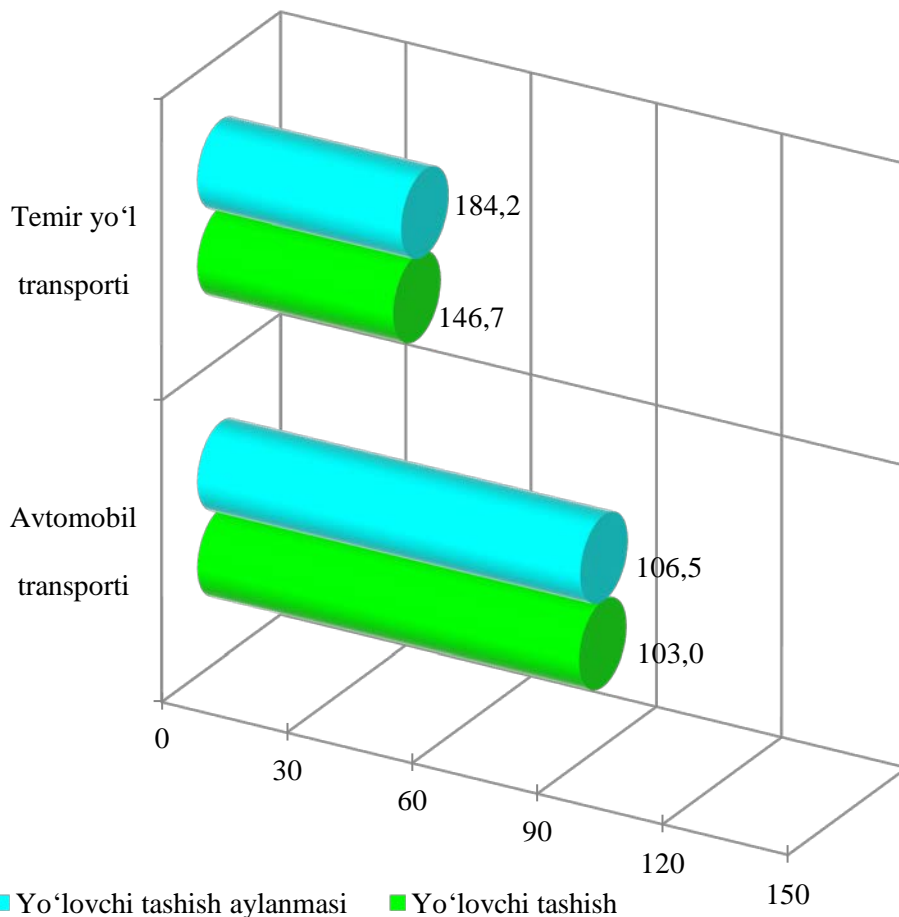
6498,6
mln.
yo'lovchi
km

Yo'lovchi tashishda eng katta o'sish sur'ati temiryo'l transportiga to'g'ri kelib, 184,2 %ni tashkil qildi.

Avtomobil yo'l transportida yo'lovchilar jo'natish 103,0 %ga kopayib, 290,4 mln. yo'lovchini tashkil etdi, yo'lovchi aylanmasi 102,0 %ga kopaydi va 6498,6 mln. yo'lovchi–km.ni tashkil etdi.

Yo'lovchi tashish

(2021 yil yanvar-iyunida, o'tgan yilning mos davriga nisbatan % da)



Havo transporti orqali 51,944 mingta yo'lovchi jo'natilib, bu ko'rsatkich 2020 yilning yanvar-iyuniga nisbatan 184,0 %ni tashkil etdi.

Yakka tartibdagi tadbirkorlarning avtomobil transportidagi yo‘lovchi aylanmasi 2020 yil yanvar–iyuniga nisbatan 1,7 %ga ko‘paydi va 5,9 mlrd. yo‘l/km.ni tashkil qildi.

Avtomobil transporti yo‘lovchi aylanmasining umumiy hajmida yakka tartibdagi yo‘lovchi tashuvchilarning ulushi 89,7 %ni (2020 yilning yanvar–iyunida 90,5 %ni) tashkil etdi.

Hududlar bo‘yicha transport sohasida kichik tadbirkorlik ulushlari

(jamiga nisbatan, %da)

	Yuk tashish		Yuk aylanmasi	
	2020 yil yanvar–iyun	2021 yil yanvar–iyun	2020 yil yanvar–iyun	2021 yil yanvar–iyun
Farg‘ona viloyati	93,7	92,8	95,3	93,1
<i>shaharlar:</i>				
Farg‘ona	91,8	92,5	79,4	81,7
Qo‘qon	78,7	94,4	94,3	97,7
Quvasoy	80,5	84,3	94,3	97,7
Marg‘ilon	99,0	89,3	98,9	91,0
<i>tumanlar:</i>				
Oltiariq	99,2	99,0	99,2	97,7
Qo‘shtepa	100,0	100,0	100,0	100,0
Bog‘dod	99,7	99,7	99,9	99,9
Buvayda	99,8	99,8	99,9	99,9
Beshariq	99,1	99,1	99,8	99,8
Quva	95,4	95,4	98,2	98,2
Uchko‘prik	100,0	100,0	100,0	100,0
Rishton	91,6	88,2	86,2	80,5
So‘x	99,7	99,7	100,0	100,0
Toshloq	97,5	83,3	97,6	85,2
O‘zbekiston	97,7	86,4	99,2	96,2
Farg‘ona	99,5	99,5	99,8	99,8
Dang‘ara	98,1	98,0	98,5	99,0
Furqat	99,8	99,8	99,9	99,9
Yozyovon	97,9	55,9	98,9	89,9



92,8

Kichik biznesda yuk tashish ulushi

Hududlar bo'yicha transport sohasida kichik tadbirkorlik ulushlari
(jamiga nisbatan, %da)

	Yo'lovchi tashish		Yo'lovchi aylanmasi	
	2020 yil yanvar-iyun	2021 yil yanvar-iyun	2020 yil yanvar-iyun	2021 yil yanvar-iyun
Farg'ona viloyati	96,2	95,7	97,0	97,1
<i>shaharlar:</i>				
Farg'ona	91,5	90,2	95,2	94,5
Qo'qon	84,5	83,6	91,0	93,1
Quvasoy	96,5	96,5	98,2	98,2
Marg'ilon	99,5	99,2	99,9	99,6
<i>tumanlar:</i>				
Oltiariq	99,2	99,2	99,3	99,3
Qo'shtepa	99,8	99,8	99,8	99,8
Bog'dod	98,0	99,3	98,1	99,3
Buvayda	99,6	99,6	99,8	99,8
Beshariq	99,6	99,6	99,7	99,7
Quva	99,5	99,4	99,3	99,3
Uchko'prik	97,6	98,4	97,9	98,5
Rishton	99,0	99,1	98,9	99,4
So'x	99,7	99,7	99,7	99,7
Toshloq	95,0	94,5	94,3	93,7
O'zbekiston	99,6	99,6	99,4	99,7
Farg'ona	99,5	99,5	99,5	99,5
Dang'ara	99,4	99,4	99,3	99,4
Furqat	99,4	99,4	99,7	99,7
Yozyovon	99,0	99,0	99,5	99,5



97,1

**Kichik biznesning
yo'lovchi tashishda
ulushi**