

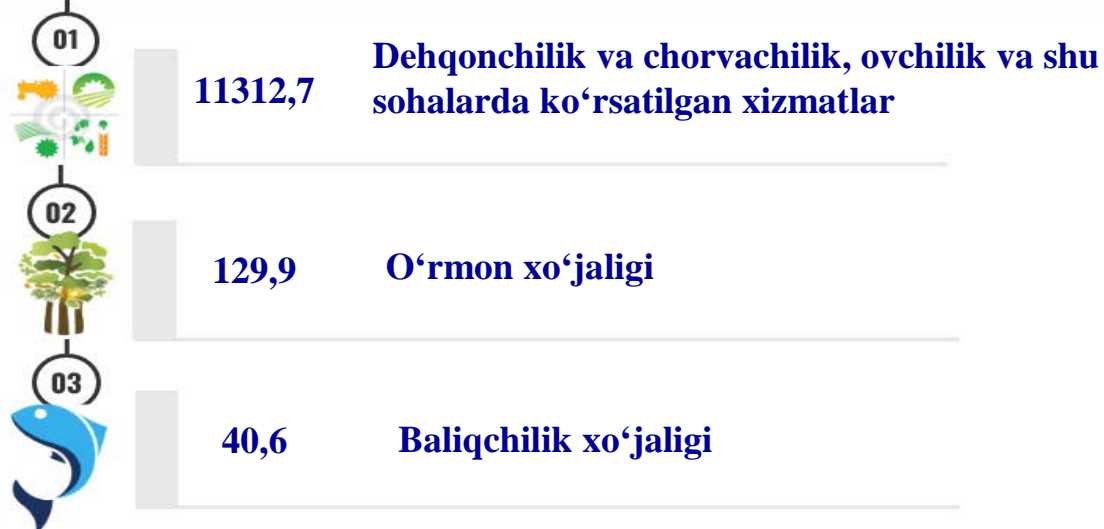
### III. QISHLOQ, O‘RMON VA BALIQCHILIK XO‘JALIGI

Dastlabki ma’lumotlarga ko‘ra, 2021 yilning yanvar-iyun oylarida qishloq, o‘rmon va baliqchilik xo‘jaligi mahsulot (xizmat) larining umumiy hajmi 11483,5 mlrd. so‘mni yoki 2020 yilning mos davriga nisbatan 103,7 %ni, shu jumladan, dehqonchilik va chorvachilik, ovchilik va ushbu sohalarda ko‘rsatilgan xizmatlar – 11312,7 mlrd. so‘mni (103,7 %), o‘rmon xo‘jaligi – 129,9 mlrd. so‘mni (101,4 %), baliq xo‘jaligi – 40,6 mlrd. so‘mni (121,5 %) tashkil qildi. Respublika qishloq, o‘rmon va baliqchilik xo‘jaligi tarkibida Farg‘ona viloyatining ulushi 9,8 %ni tashkil etdi.



11483,5

Farg‘ona viloyatining qishloq, o‘rmon va baliqchilik xo‘jaligi mahsulot (xizmat) larining hajmi, mlrd.



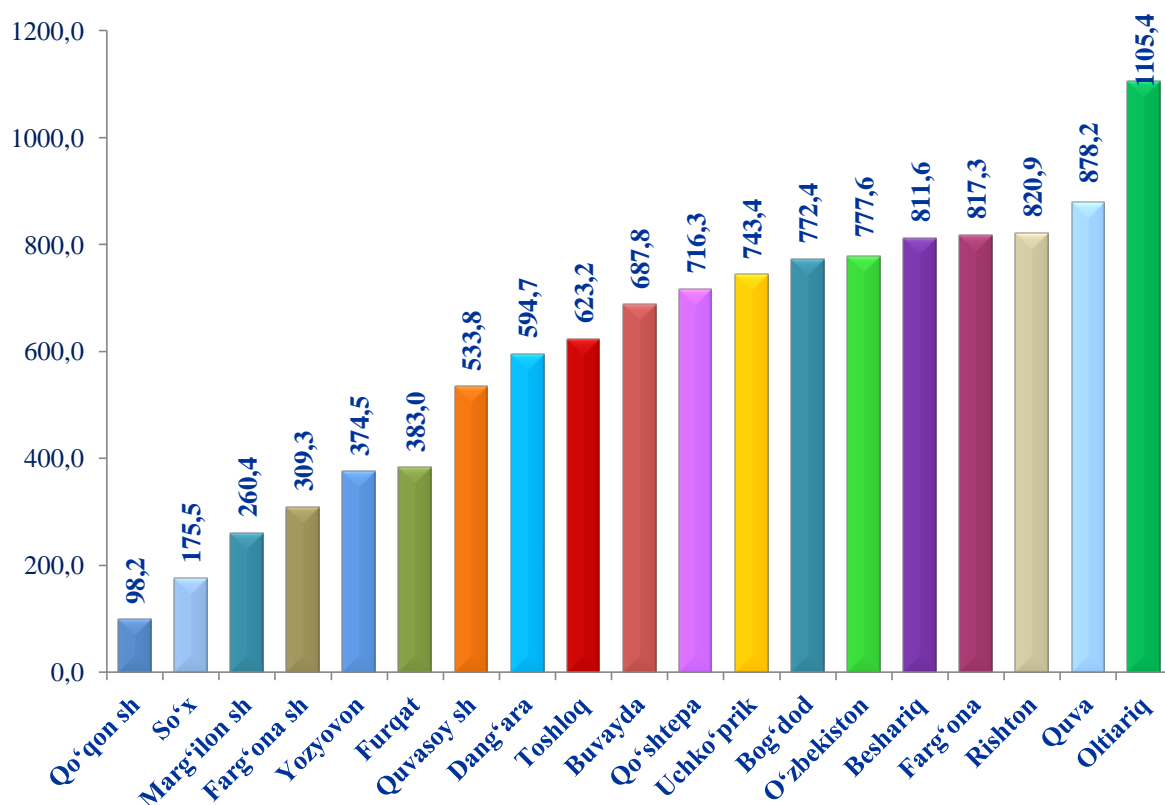
2021 yilning yanvar-iyun yakunlariga ko‘ra, qishloq, o‘rmon va baliqchilik xo‘jaligi mahsulot (xizmat)lar umumiy hajmining 98,5 % dehqonchilik va chorvachilik, ovchilik va ushbu sohalarda ko‘rsatilgan xizmatlar, 1,1 % o‘rmon xo‘jaligi, 0,4 % baliqchilik xo‘jaligi hissasiga to‘g‘ri keladi.

**Hududlar kesimida qishloq, o‘rmon va baliqchilik  
xo‘jaligi mahsulotlar hajmi**

*(2021 yil yanvar-iyun)*

	<i>Qishloq, o‘rmon va baliqchilik xo‘jaligi mahsulotlar hajmi</i>		<i>Aholi jon boshiga, (ming so‘m)</i>
	<i>mlrd. so‘m</i>	<i>2020 yil yanvar-iyun oylariga nisbatan, o‘sish sur‘ati %da</i>	
<b>Viloyat jami</b>	<b>11483,5</b>	<b>103,7</b>	<b>2993,4</b>
Farg‘ona sh	309,3	100,5	1 049,1
Qo‘qon sh	98,2	86,4	381,8
Quvasoy sh	533,8	100,9	5 595,6
Mapg‘ilon sh	260,4	100,9	1 086,2
Oltiariq	1 105,4	106,0	5 131,8
Qo‘shtepa	716,3	107,6	3 684,8
Bog‘dod	772,4	105,9	3 514,0
Buvayda	687,8	102,7	2 963,2
Beshariq	811,6	105,7	3 505,9
Quva	878,2	100,5	3 349,5
Uchko‘prik	743,4	99,0	3 191,8
Rishton	820,9	102,5	4 000,5
So‘x	175,5	104,7	2 210,4
Toshloq	623,2	110,9	3 023,9
O‘zbekiston	777,6	94,2	3 202,6
Farg‘ona	817,3	117,9	3 761,4
Dang‘ara	594,7	103,8	3 352,2
Furqat	383,0	103,5	3 196,8
Yozyovon	374,5	101,1	3 322,7

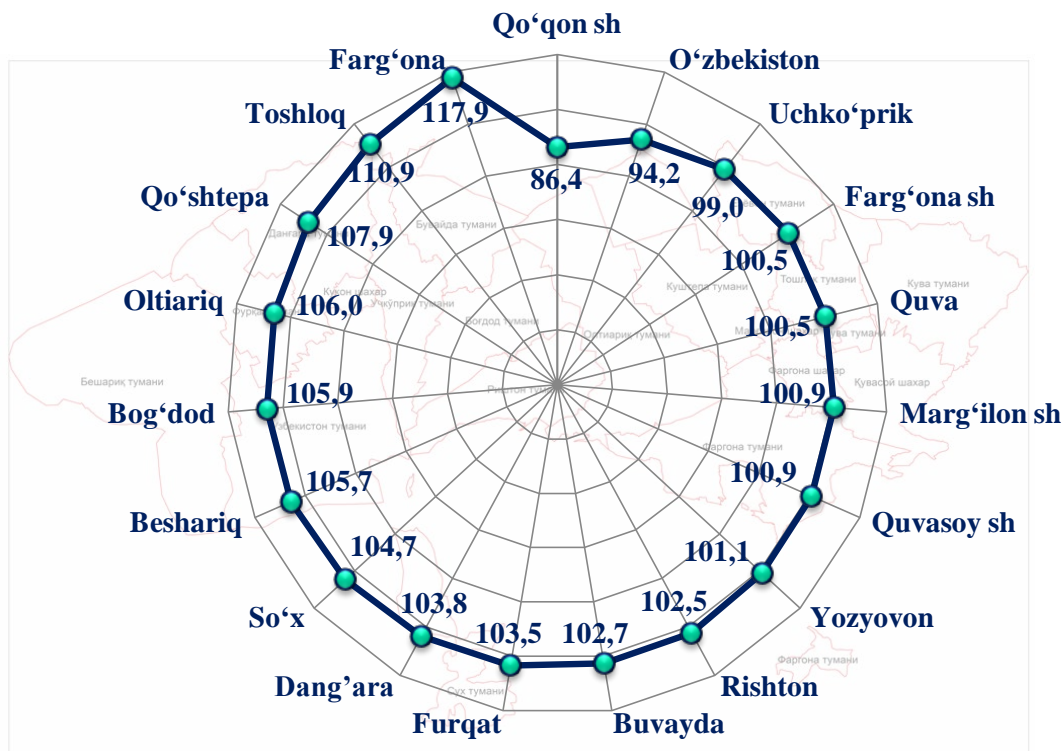
**Shahar va tumanlar kesimida qishloq, o‘rmon va baliqchilik  
xo‘jaligi mahsulot (xizmat)larining hajmi (mlrd.so‘m)**



2021 yiningl yanvar-iyun oylarida, shahar va tumanlar kesimida qishloq, o‘rmon va baliq xo‘jaligi mahsulot (xizmat)larining eng yuqori hajmi Oltiariq tumani (1105,4 mlrd. so‘m) va Quva tumanida (878,2 mlrd. so‘m) qayd etildi. Aksincha kam hajmga ega hududlarga Qo‘qon shahar (98,2 mlrd. so‘m), So‘x tumanida (175,5 mlrd. so‘m) va Marg‘ilon shaharlarini (260,4 mlrd. so‘m) keltirib o‘tish mumkin.

Viloyat ko‘rsatkichidan (103,7 %) yuqori o‘shish sur‘atlari Farg‘ona (117,9 %), Toshloq (110,9%), Qo‘shtepa (107,6 %) va Oltiariq (106,0 %) tumanlarida kuzatildi. Qo‘qon shahar (86,4 %), O‘zbekiston (94,2%) va Uchko‘prik (99,0%) tumanlarida, Farg‘ona shahar (100,5 %), Quva (100,5 %)tumani, Marg‘ilon (101,4 %) va Quvasoy (100,9%) shaharlari esa aksincha o‘shish sur‘atlari pastligi kuzatildi.

## Hududlar bo'yicha qishloq, o'rmon va baliq xo'jaligi mahsulot (xizmat)larining o'sish sur'ati

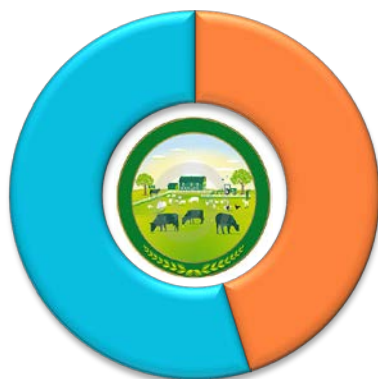


### Qishloq xo'jaligi mahsulotlari

2021 yining yanvar-iyun oylarida ishlab chiqarilgan qishloq xo'jaligi mahsulotlari hajmi 11 242,0 mlrd. so'mni yoki 2020 yilning mos davriga nisbatan 103,7 % ni, shu jumladan, dehqonchilik mahsulotlari 6161,0 mlrd. so'mni (103,1 %), chorvachilik mahsulotlari 5081,0 mlrd. so'mni (104,2 %) tashkil qildi.

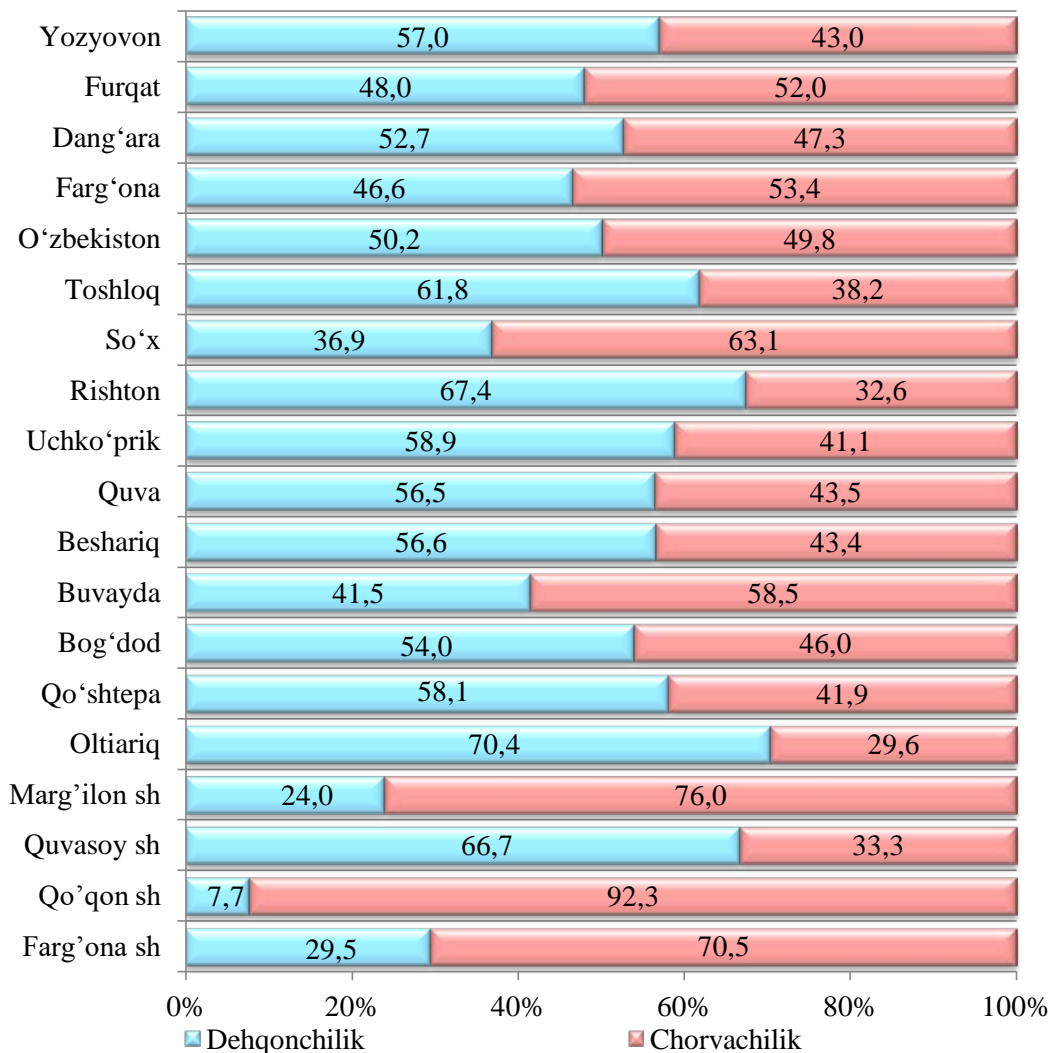
### Qishloq xo'jaligi mahsulotlari ishlab chiqarish hajmida dehqonchilik va chorvachilik mahsulotlarining ulushi

54,8 %  
Dehqonchilik  
mahsulotlari

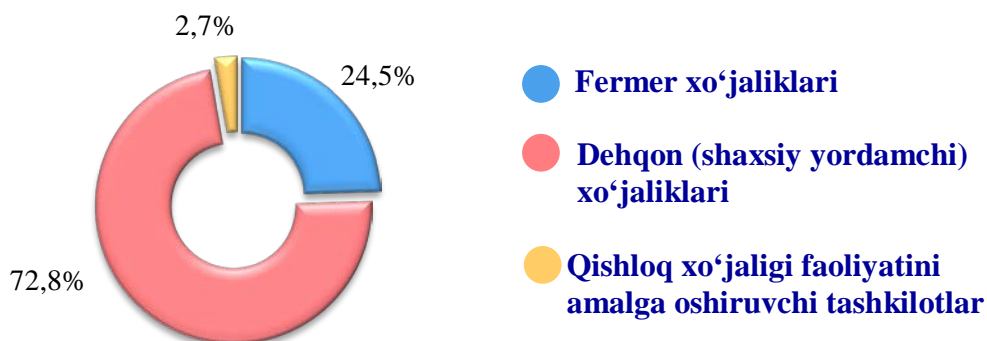


45,2 %  
Chorvachilik  
mahsulotlari

**Ishlab chiqarilgan qishloq xo‘jaligi mahsulotlari  
hajmining hududlar kesimida taqsimlanishi, % da**

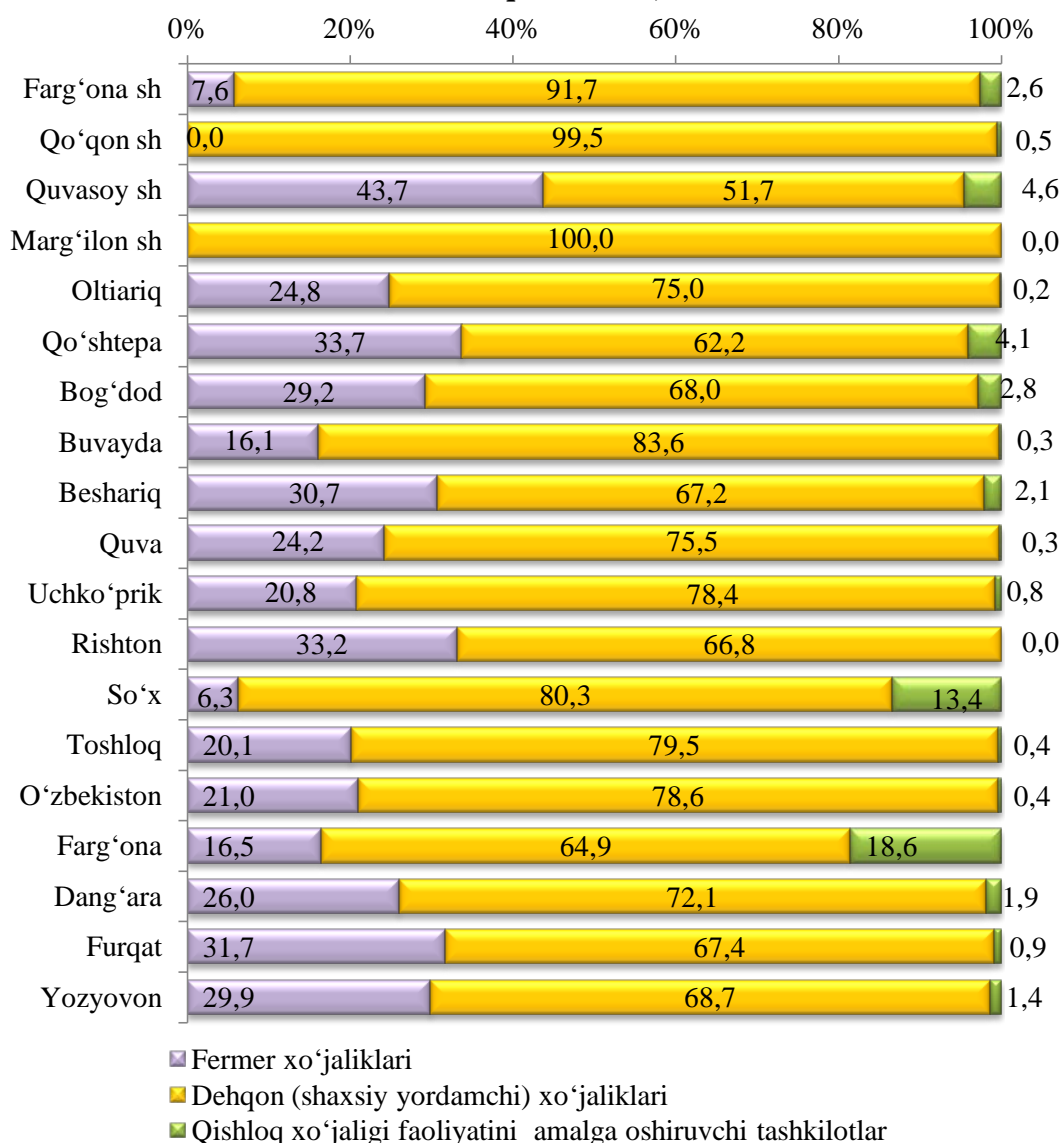


**Qishloq xo‘jaligi mahsulotlari ishlab chiqarish hajmida  
dehqonchilik va chorvachilik mahsulotlarining ulushi**



Xo‘jalik toifalari bo‘yicha tahlillar, qishloq xo‘jaligi mahsulotlari umumiy hajmining 72,8 % – dehqon (shaxsiy yordamchi) xo‘jaliklariga, 24,5 % fermer xo‘jaliklariga, 2,7 % – qishloq xo‘jaligi faoliyatini amalga oshiruvchi tashkilotlarga to‘g‘ri kelishini ko‘rsatmoqda.

## Ishlab chiqarilgan qishloq xo‘jaligi mahsulotlarining hududlar bo‘yicha xo‘jalik toifalari kesimida taqsimlanishi, %da



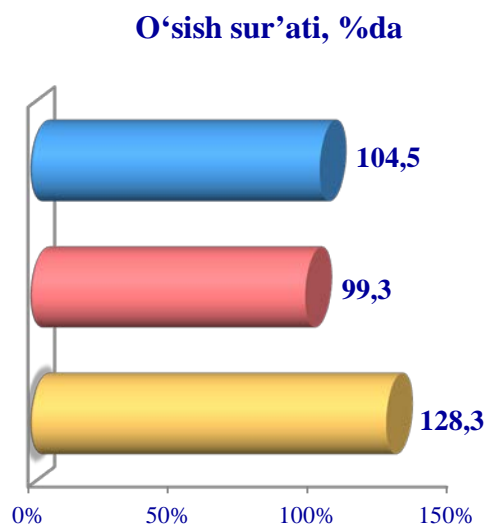
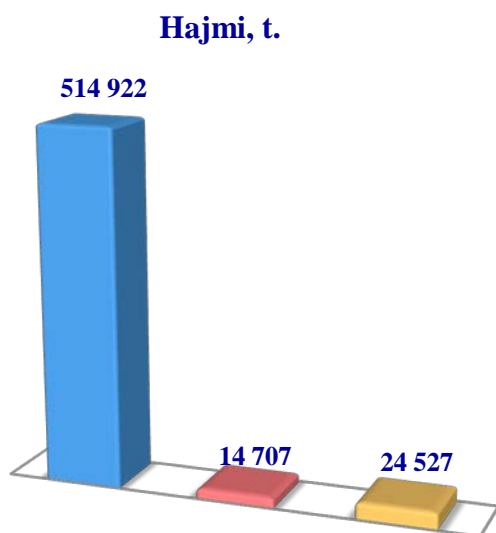
2021 yining yanvar-iyun oylari yakuniga ko‘ra ishlab chiqarilgan qishloq xo‘jaligi mahsulotlari tarkibidagi fermer xo‘jaliklarining ulushi bo‘yicha eng yuqori ko‘rsatkich Quvasoy tumanida (43,7%), dehqon (shaxsiy yordamchi) xo‘jaliklarining eng yuqori ulushi Marg‘ilon shahrida (100,0 %), qishloq xo‘jaligi faoliyatini amalga oshiruvchi tashkilotlarning eng yuqori ulushi Farg‘ona tumanida (18,6 %) qayd etildi.

Fermer xo‘jaliklarining qishloq xo‘jaligi mahsuloti tarkibidagi ulushi bo‘yicha eng kam ko‘rsatkich So‘x tumanida (6,3 %), dehqon (shaxsiy yordamchi) xo‘jaliklarining eng kam ulushi Quvasoy shahrida (51,7 %), qishloq xo‘jaligi faoliyatini amalga oshiruvchi tashkilotlarning eng kam ulushi Rishton tumanida (0,0 %) qayd etildi.

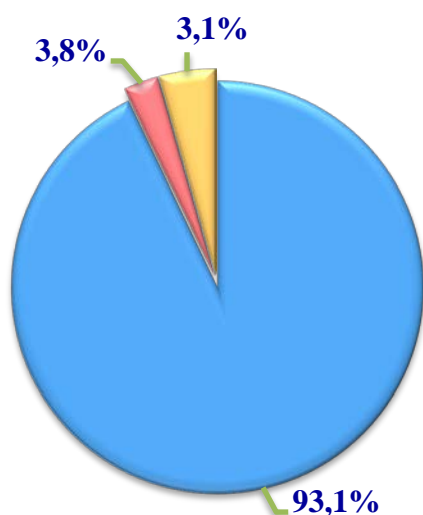
### Dehqonchilik

2021 yiningl yanvar-iyun oylarida ishlab chiqarilgan dehqonchilik mahsulotlarining hajmi 6161,0 mlrd. so‘mni yoki 2020 yilning mos davriga nisbatan 103,1 %ni tashkil etdi. Ishlab chiqarilgan qishloq xo‘jaligi mahsulotlarining umumiy hajmida dehqonchilik mahsulotlarining ulushi 54,8 %ni tashkil qildi.

## Donli ekinlar



### Ishlab chiqarilgan mahsulotning xo'jalik toifalari bo'yicha taqsimlanishi



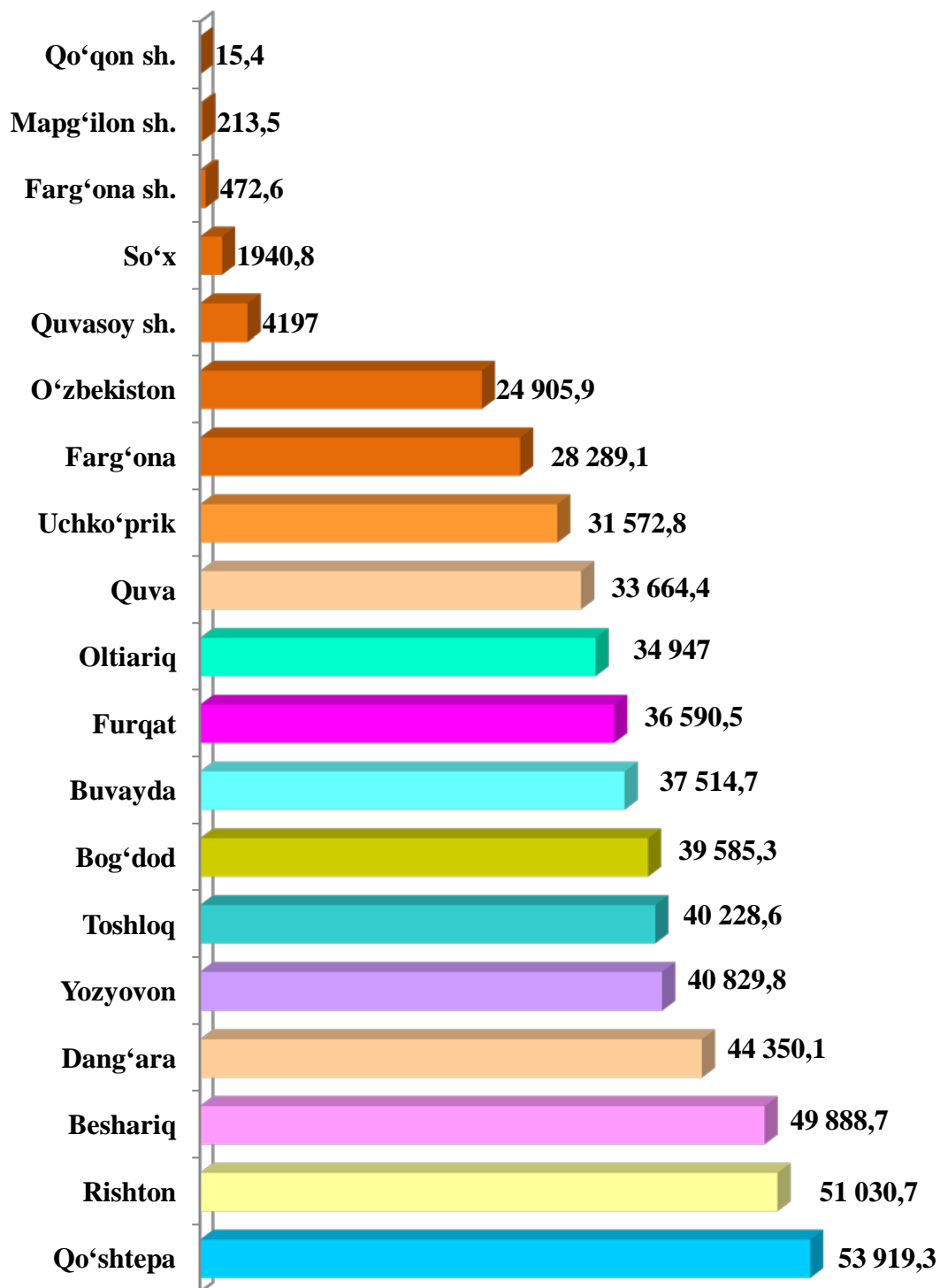
- Fermer xo'jaliklari
- Dehqon (shaxsiy yordamchi) xo'jaliklari
- Qishloq xo'jaligi faoliyatini amalga oshiruvchi tashkilotlar



2021 yining yanvar-iyun oylarida barcha toifadagi xo'jaliklar tomonidan 554 156 tonna donli ekinlar (2020 yilning yanvar-dekabriga nisbatan 5,2 %ga ko'p) ishlab chiqarildi. Jami don ishlab chiqarish ko'rsatkichlarini xo'jaliklar toifalari bo'yicha tahlil qilinganda, jami don ishlab chiqarish umumiy hajmidan 93,1 % fermer xo'jaliklari hissasiga to'g'ri kelishini ko'rsatmoqda.



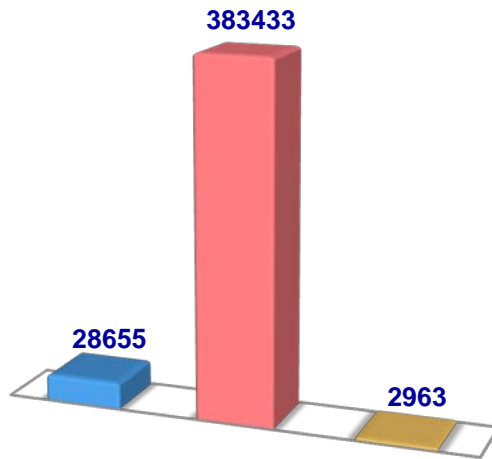
**Farg‘ona viloyati bo‘yicha  
donli ekinlar etishtirish  
hajmi, tonna**






## Sabzavotlar

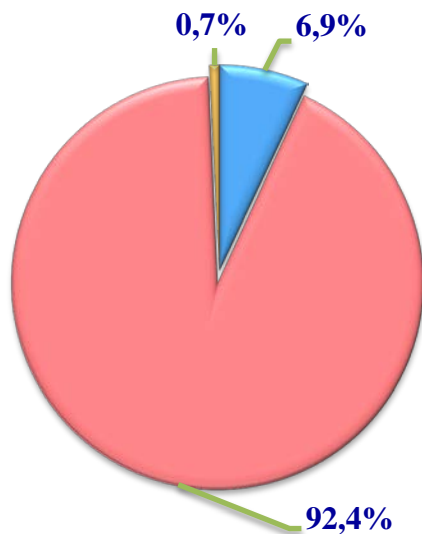
Hajmi, t.



O'sish sur'ati, %da



Ishlab chiqarilgan mahsulotning xo'jalik toifalari bo'yicha taqsimlanishi



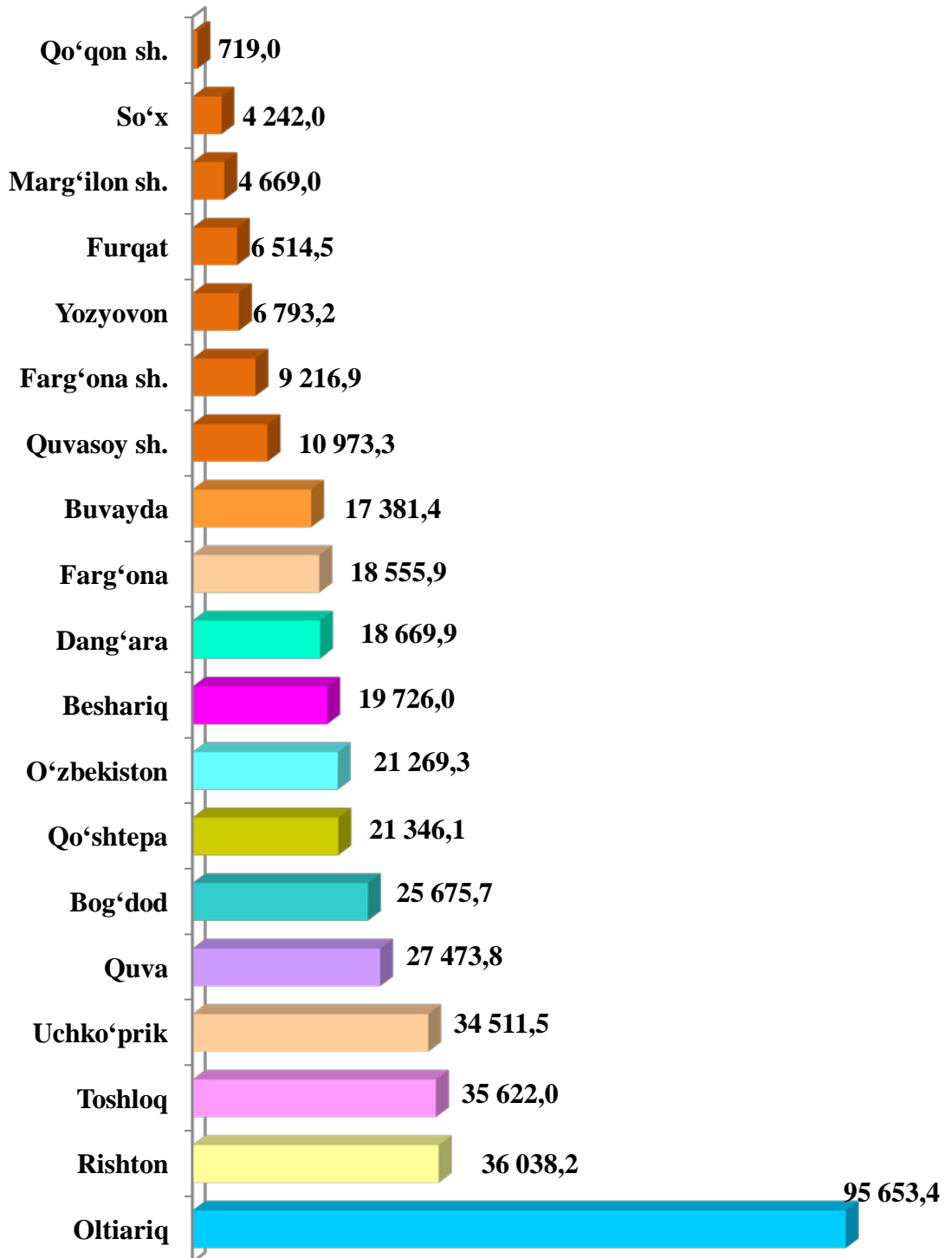
- Fermer xo'jaliklari
- Dehqon (shaxsiy yordamchi) xo'jaliklari
- Qishloq xo'jaligi faoliyatini amalga oshiruvchi tashkilotlar




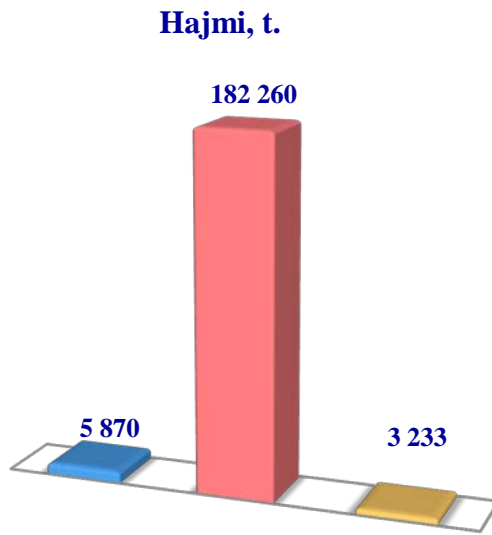
2021 yining yanvar-iyun oylarida barcha toifadagi xo'jaliklar tomonidan 415051 tonna sabzavotlar (2020 yilning yanvar-iyun nisbatan 6,3 %ga ko'p) ishlab chiqarildi. Sabzavot ishlab chiqarish ko'rsatkichlarini xo'jaliklar toifalari bo'yicha tahlil qilinganda, sabzavot ishlab chiqarish umumiy hajmidan 92,4 % dehqon (shaxsiy yordamchi) xo'jaliklari hissasiga to'g'ri kelishini ko'rsatmoqda.



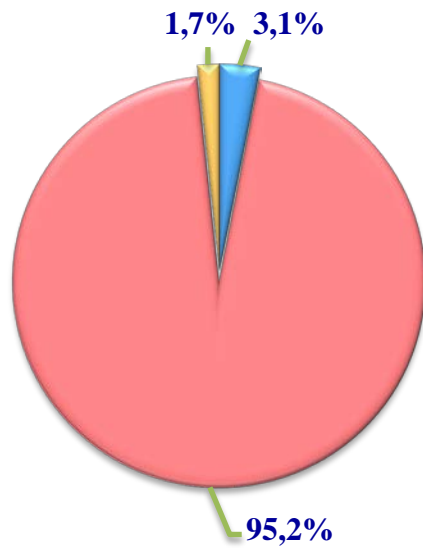
Farg‘ona viloyati bo‘yicha  
sabzavotlar etishtirish  
hajmi, tonna



## Kartoshka



### Ishlab chiqarilgan mahsulotning xo'jalik toifalari bo'yicha taqsimlanishi



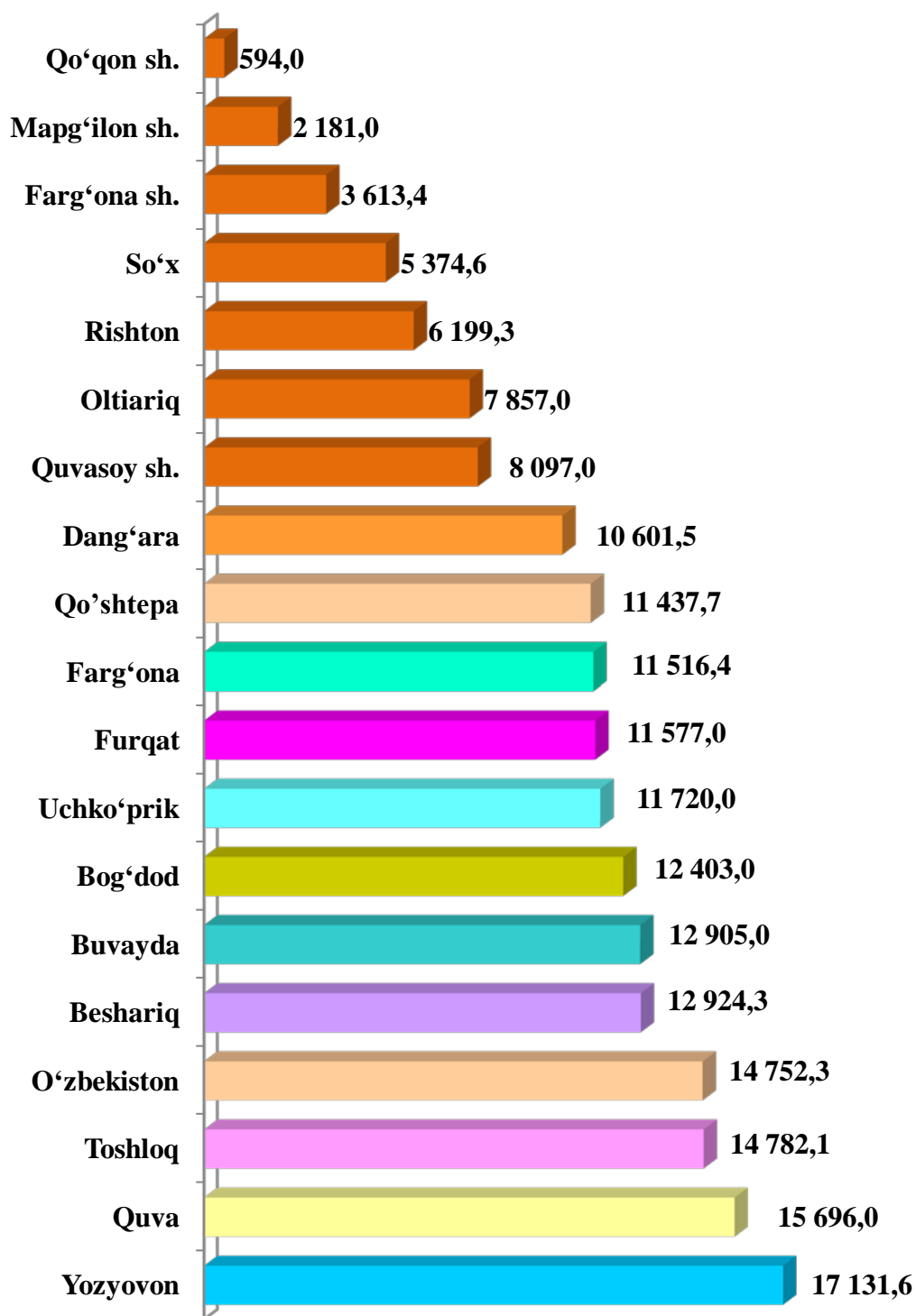
- Fermer xo'jaliklari
- Dehqon (shaxsiy yordamchi) xo'jaliklari
- Qishloq xo'jaligi faoliyatini amalga oshiruvchi tashkilotlar



2021 yining yanvar-iyun oylarida barcha toifadagi xo'jaliklar tomonidan 191 363 tonna kartoshka (2020 yilning yanvar-iyuniga nisbatan 2,3 %ga ko'p) ishlab chiqarildi. Kartoshka ishlab chiqarish ko'rsatkichlarini xo'jaliklar toifalari bo'yicha tahlil qilinganda, kartoshka ishlab chiqarish umumiy hajmidan 95,2 % dehqon (shaxsiy yordamchi) xo'jaliklari hissasiga to'g'ri kelishini ko'rsatmoqda.

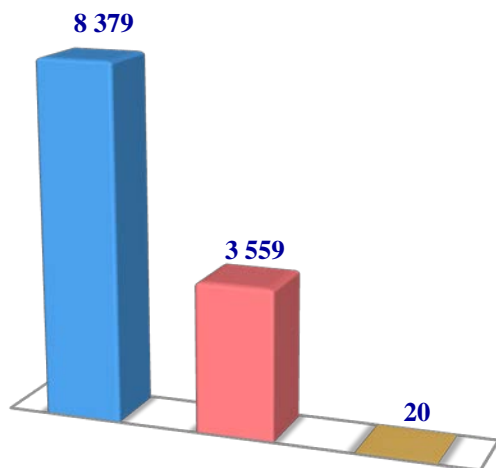


Farg‘ona viloyati bo‘yicha  
kartoshka etishtirish  
hajmi, tonna

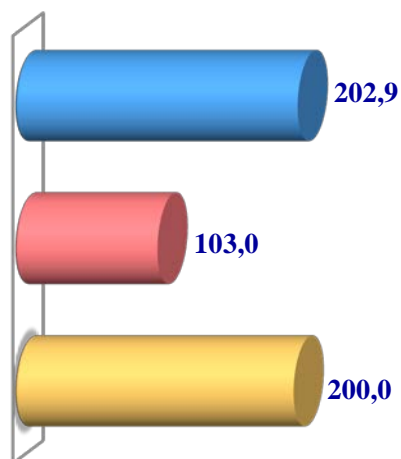


## Poliz

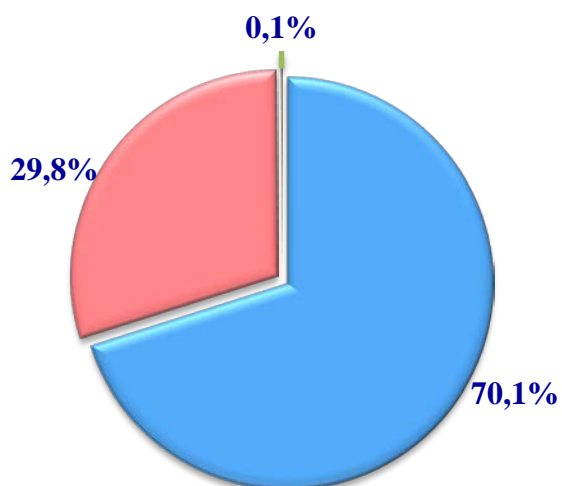
Hajmi, t.



O'sish sur'ati, %da



Ishlab chiqarilgan mahsulotning xo'jalik toifalari bo'yicha taqsimlanishi



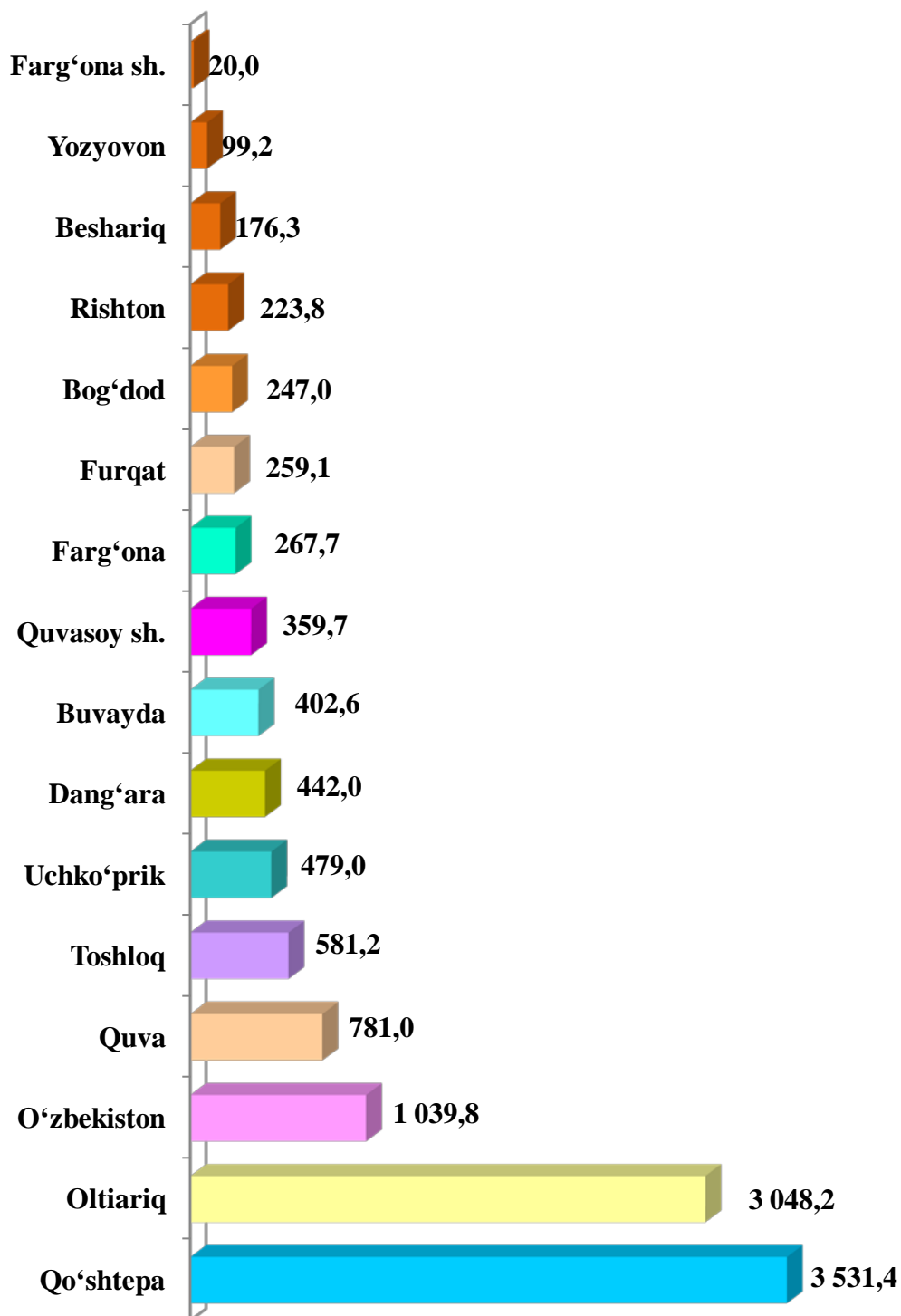
- Fermer xo'jaliklari
- Dehqon (shaxsiy yordamchi) xo'jaliklari
- Qishloq xo'jaligi faoliyatini amalga oshiruvchi tashkilotlar



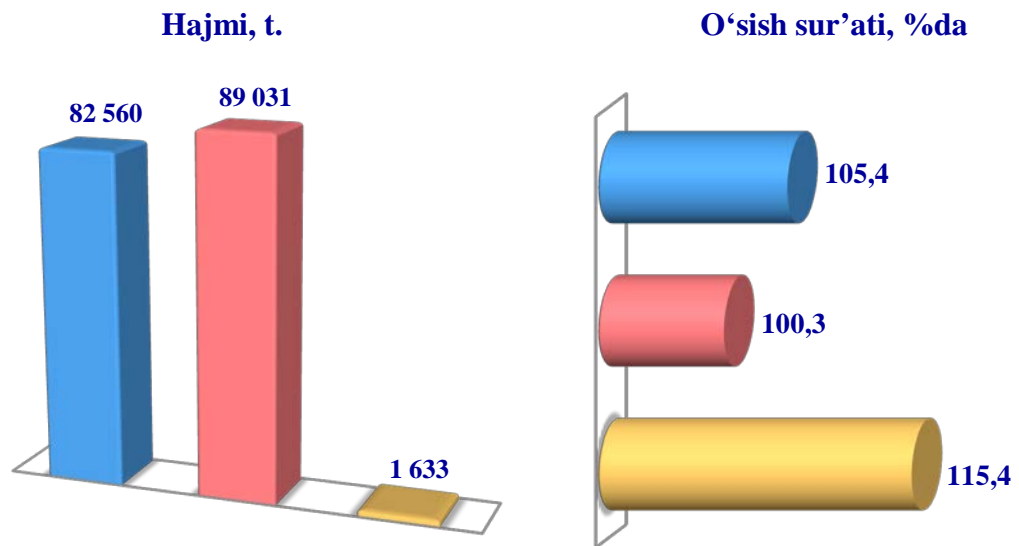
2021 yining yanvar-iyun oylarida barcha toifadagi xo'jaliklar tomonidan 11 958 tonna poliz (2020 yilning yanvar-iyuniga nisbatan 57,6 %ga ko'p) ishlab chiqarildi. Poliz ishlab chiqarish ko'rsatkichlarini xo'jaliklar toifalari bo'yicha tahlil qilinganda, poliz ishlab chiqarish umumiy hajmidan 70,1 % fermer xo'jaliklari hissasiga to'g'ri kelishini ko'rsatmoqda.



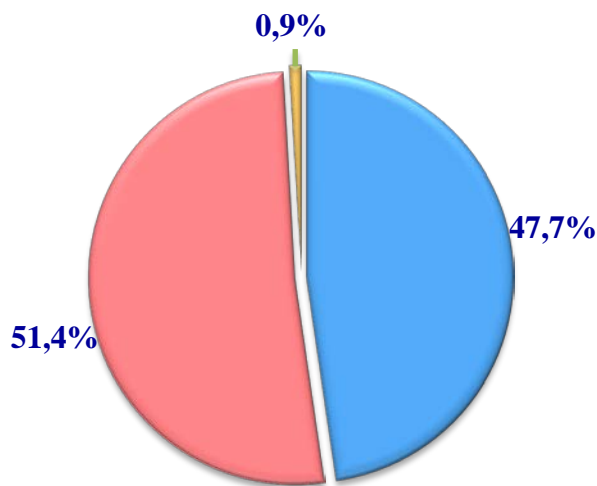
**Farg‘ona viloyati bo‘yicha  
poliz etishtirish  
hajmi, tonna**



## Meva va rezevorlar



### Ishlab chiqarilgan mahsulotning xo'jalik toifalari bo'yicha taqsimlanishi



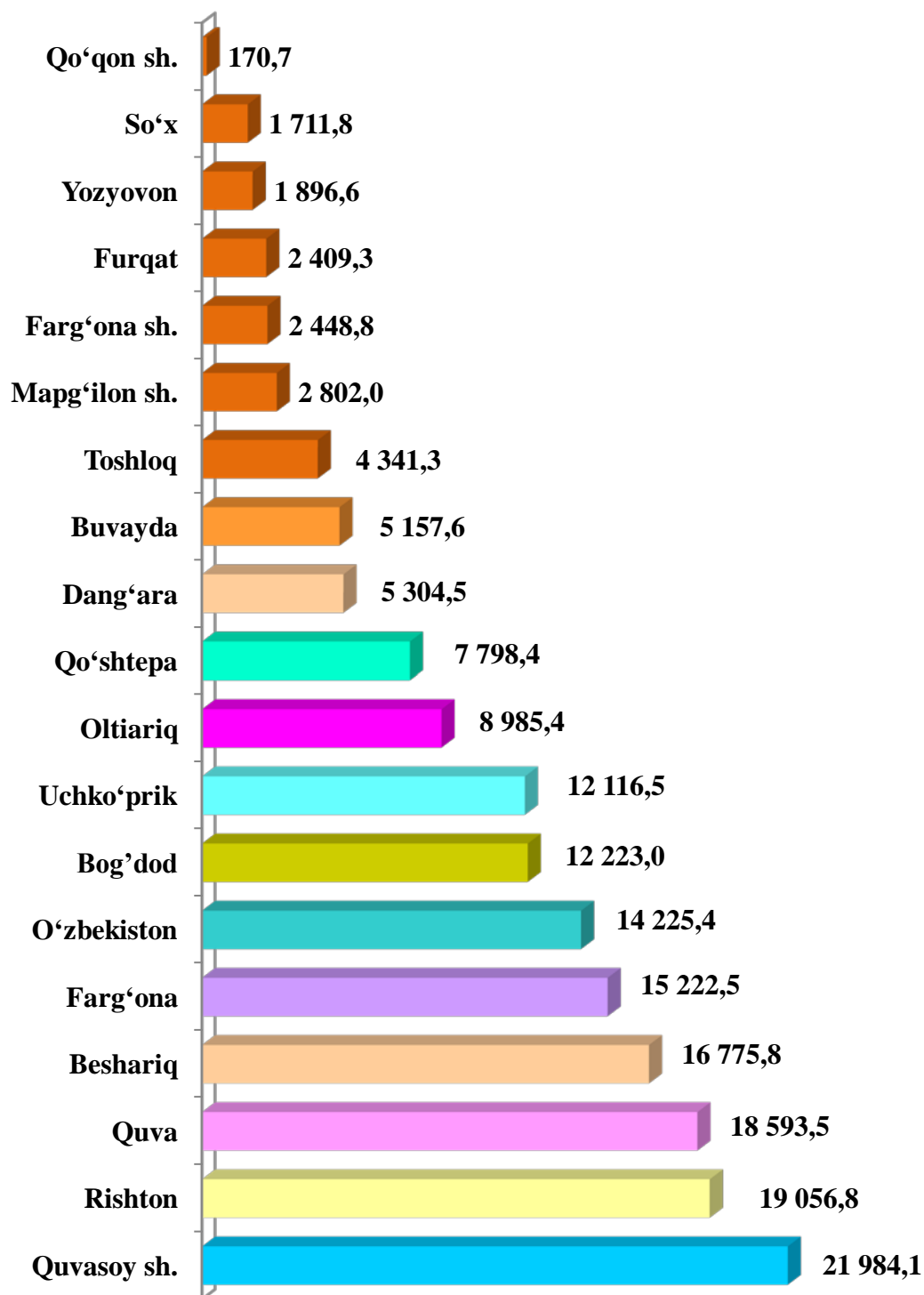
- Fermer xo'jaliklari
- Dehqon (shaxsiy yordamchi) xo'jaliklari
- Qishloq xo'jaligi faoliyatini amalga oshiruvchi tashkilotlar



2021 yiningl yanvar-iyun oylarida barcha toifadagi xo'jaliklar tomonidan 173224 tonna meva va rezevorlar (2020 yilning yanvar-iyuniga nisbatan 2,8 %ga ko'p) ishlab chiqarildi. Meva va rezevorlar ishlab chiqarish ko'rsatkichlarini xo'jaliklar toifalari bo'yicha tahlil qilinganda, meva va rezevorlar ishlab chiqarish umumiy hajmidan 51,4 % dehqon (shaxsiy yordamchi) xo'jaliklari hissasiga to'g'ri kelishini ko'rsatmoqda.



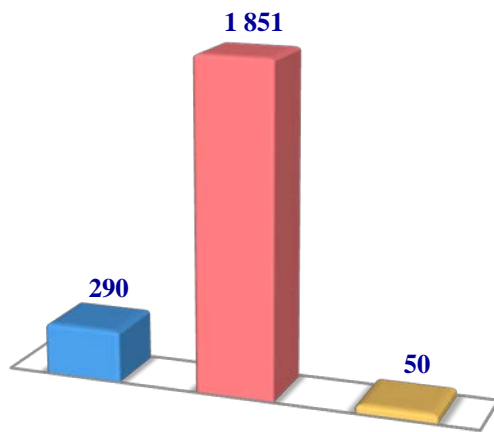
**Farg‘ona viloyati bo‘yicha  
meva va rezevorlar etishtirish  
hajmi, tonna**



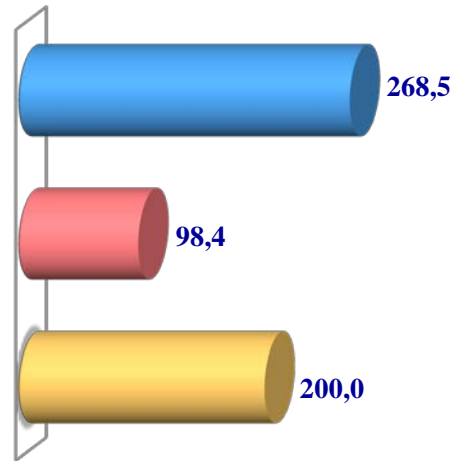


## Uzum

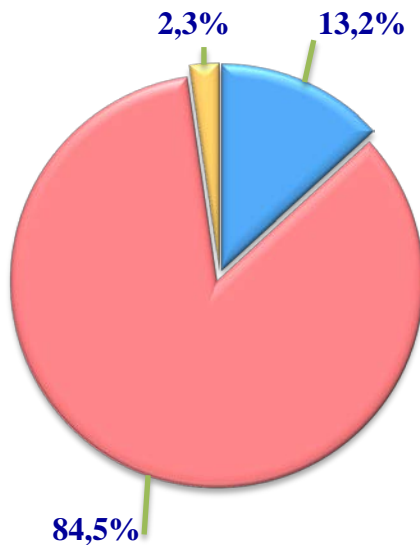
Hajmi, t.



O'sish sur'ati, %da



Ishlab chiqarilgan mahsulotning xo'jalik toifalari bo'yicha taqsimlanishi



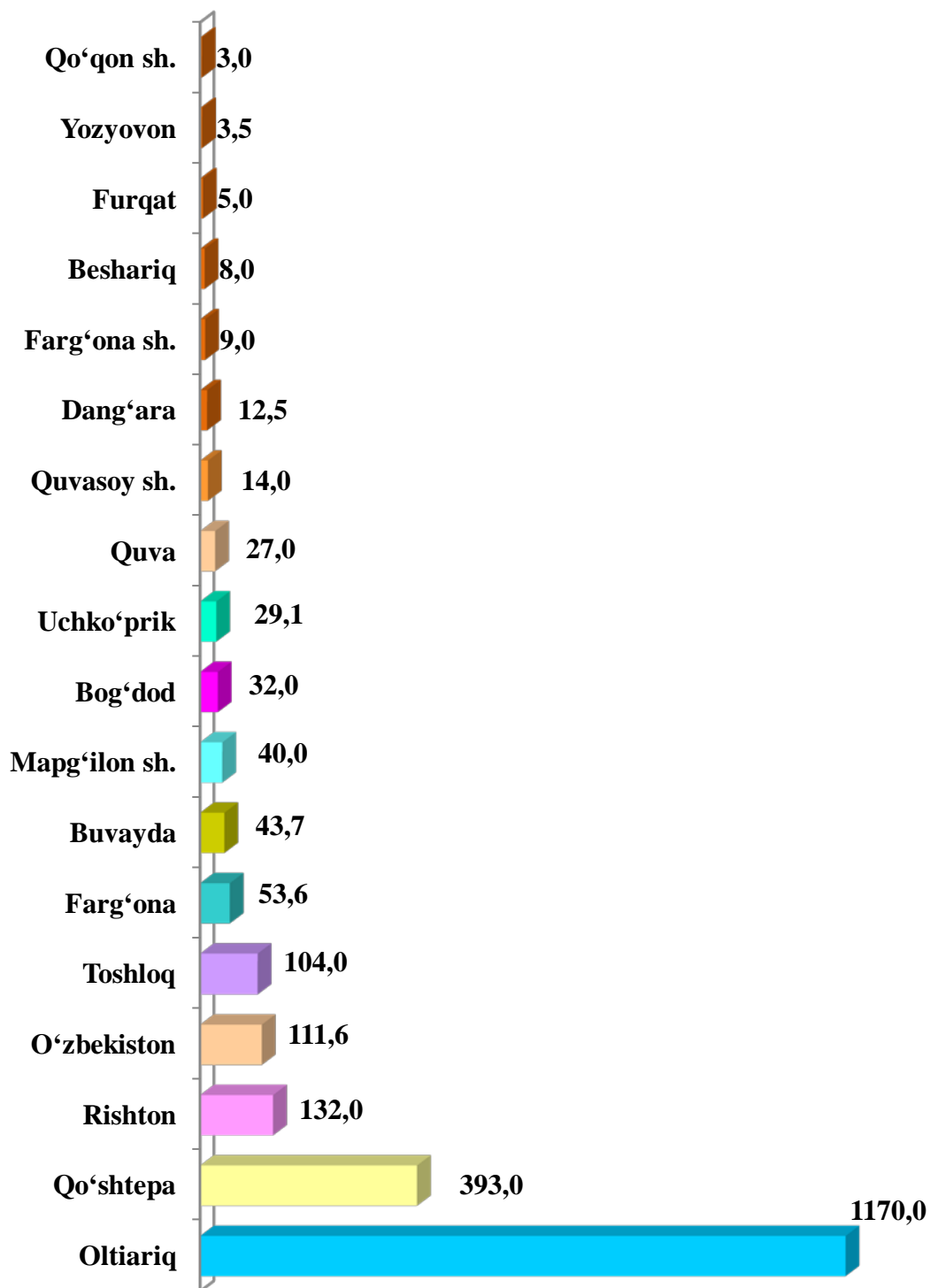
- Fermer xo'jaliklari
- Dehqon (shaxsiy yordamchi) xo'jaliklari
- Qishloq xo'jaligi faoliyatini amalga oshiruvchi tashkilotlar



2021 yilning yanvar-iyun oylarida barcha toifadagi xo'jaliklar tomonidan 2 191 tonna uzum (2020 yilning yanvar-iyuniga nisbatan 2,8 %ga ko'p) ishlab chiqarildi. Uzum ishlab chiqarish ko'rsatkichlarini xo'jaliklar toifalari bo'yicha tahlil qilinganda, uzum ishlab chiqarish umumiy hajmidan 84,5 % dehqon (shaxsiy yordamchi) xo'jaliklari hissasiga to'g'ri kelishini ko'rsatmoqda.



Fargʻona viloyati boʻyicha  
uzum etishtirish  
hajmi, tonna



**2021 yining yanvar-iyun oylarida dehqonchilik  
mahsulotlarini etishtirish**

	<i>tonna</i>	<i>O'sish sur'ati, %da</i>
<b>Don jami</b>	<b>554 156</b>	<b>105,2</b>
<i>shu jumladan:</i>		
Fermer xo'jaliklari	514 922	104,5
Dehqon (aholining shaxsiy yordamchi) xo'jaliklari	14 707	99,3
Qishloq xo'jaligi faoliyatini amalga oshiruvchi tashkilotlar	24 527	128,3
<b>shundan boshqali don</b>	<b>535 147</b>	<b>106,8</b>
<i>shu jumladan:</i>		
Fermer xo'jaliklari	510 316	106,0
Dehqon (aholining shaxsiy yordamchi) xo'jaliklari	304	67,3
Qishloq xo'jaligi faoliyatini amalga oshiruvchi tashkilotlar	24 527	128,3
<b>SHu jamladan bug'doy</b>	<b>529 415</b>	<b>105,7</b>
<i>shu jumladan:</i>		
Fermer xo'jaliklari	504 584	104,8
Dehqon (aholining shaxsiy yordamchi) xo'jaliklari	304	67,3
Qishloq xo'jaligi faoliyatini amalga oshiruvchi tashkilotlar	24 527	128,3
<b>Kartoshka</b>	<b>191 363</b>	<b>102,3</b>
<i>shu jumladan:</i>		
Fermer xo'jaliklari	5870	214,1
Dehqon (aholining shaxsiy yordamchi) xo'jaliklari	182 260	100,6
Qishloq xo'jaligi faoliyatini amalga oshiruvchi tashkilotlar	3 233	105,0
<b>Sabzavotlar jami</b>	<b>415 051</b>	<b>106,3</b>

	<i>tonna</i>	<i>O'sish sur'ati, %da</i>
--	--------------	----------------------------

*shu jumladan:*

Fermer xo'jaliklari	28 655	220,5
Dehqon (aholining shaxsiy yordamchi) xo'jaliklari	383 433	102,3
Qishloq xo'jaligi faoliyatini amalga oshiruvchi tashkilotlar	2 963	100,1
<b>Poliz</b>	<b>11 958</b>	<b>157,6</b>

*shu jumladan:*

Fermer xo'jaliklari	8 379	202,9
Dehqon (aholining shaxsiy yordamchi) xo'jaliklari	3 559	103,0
Qishloq xo'jaligi faoliyatini amalga oshiruvchi tashkilotlar	20	
<b>Meva va rezavorlar</b>	<b>173 224</b>	<b>102,8</b>

*shu jumladan:*

Fermer xo'jaliklari	82 560	105,4
Dehqon (aholining shaxsiy yordamchi) xo'jaliklari	89 031	100,3
Qishloq xo'jaligi faoliyatini amalga oshiruvchi tashkilotlar	1 633	115,4
<b>Uzum</b>	<b>2 191</b>	<b>110,2</b>

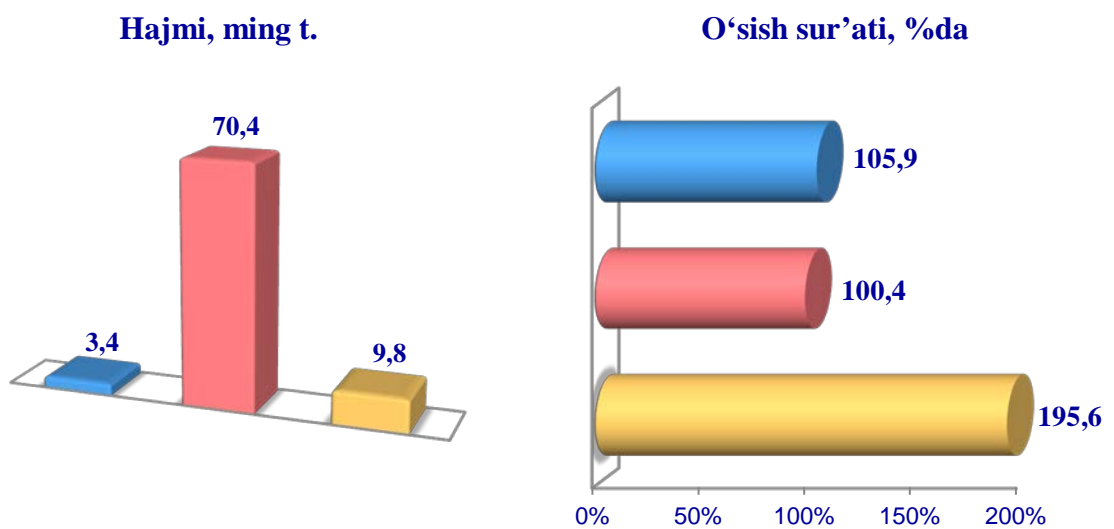
*shu jumladan:*

Fermer xo'jaliklari	290	268,5
Dehqon (aholining shaxsiy yordamchi) xo'jaliklari	1 851	98,4
Qishloq xo'jaligi faoliyatini amalga oshiruvchi tashkilotlar	50	

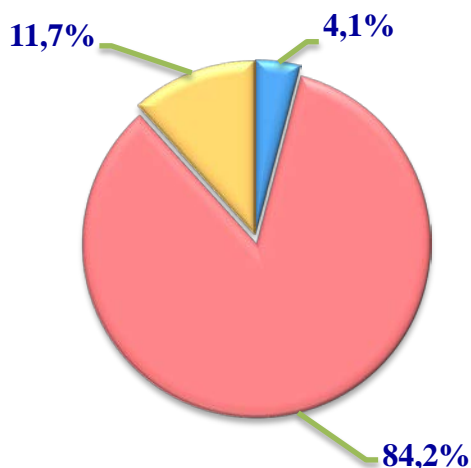
## Chorvachilik

2021 yining yanvar-iyun oylarida chorvachilik mahsulotlarini ishlab chiqarish hajmi 5081,0 mlrd. soʻmni yoki 2020 yilning mos davriga nisbatan 104,2 %ni tashkil qildi. Ishlab chiqarilgan qishloq xoʻjaligi mahsulotlarining umumiy hajmida chorvachilik mahsulotlarining ulushi 45,2 %ni tashkil etdi.

### Goʻsht (tirik vaznda)



### Ishlab chiqarilgan mahsulotning xoʻjalik toifalari boʻyicha taqsimlanishi



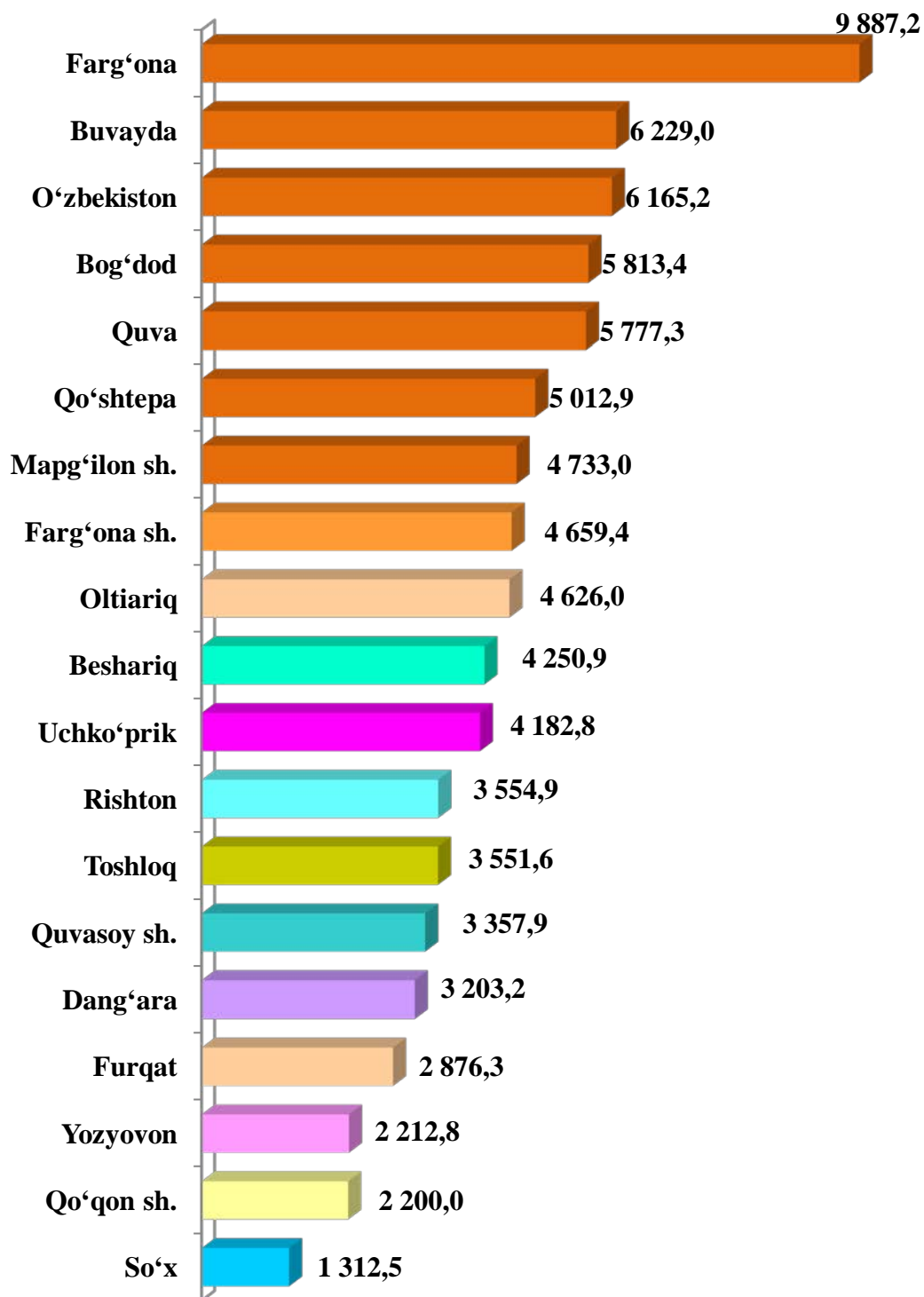
- Fermer xoʻjaliklari
- Dehqon (shaxsiy yordamchi) xoʻjaliklari
- Qishloq xoʻjaligi faoliyatini amalga oshiruvchi tashkilotlar



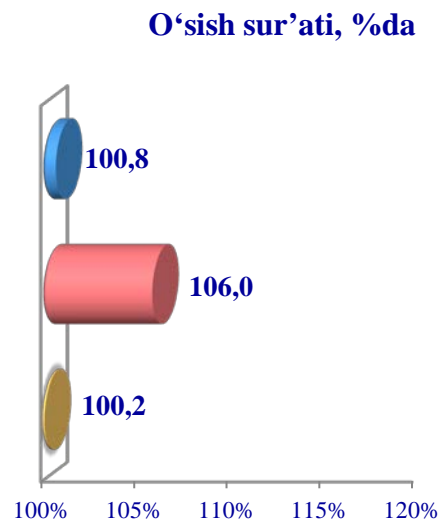
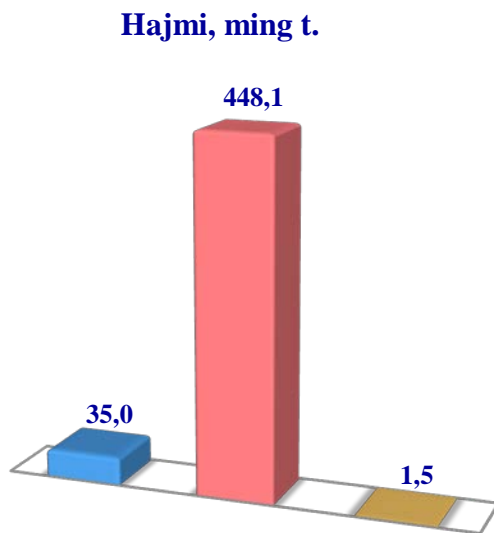
2021 yining yanvar-iyun oylarida barcha toifadagi xoʻjaliklar tomonidan tirik vaznda 83,6 ming tonna goʻsht (2020 yilning yanvar-iyuniga nisbatan 6,7 %ga koʻp) ishlab chiqarildi. Goʻsht ishlab chiqarish koʻrsatkichlari xoʻjaliklar toifalari boʻyicha tahlil etilganda, goʻsht ishlab chiqarish umumiy hajmidan 84,2 % dehqon (shaxsiy yordamchi) xoʻjaliklari hissasiga toʻgʻri kelganini qayd etish zarur.



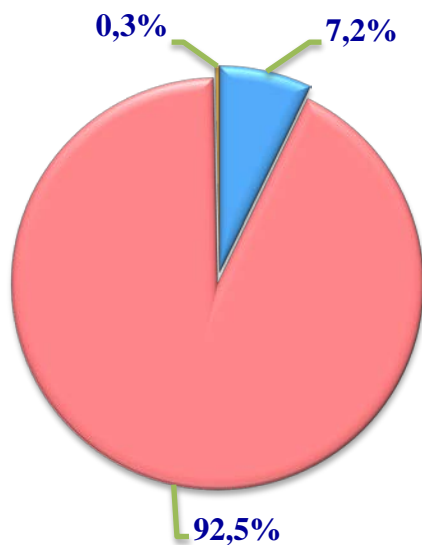
**Farg‘ona viloyati bo‘yicha  
go‘sh t (tirik vaznda)  
etishtirish hajmi, tonna**



## Sut



Ishlab chiqarilgan mahsulotning xo'jalik toifalari bo'yicha taqsimlanishi



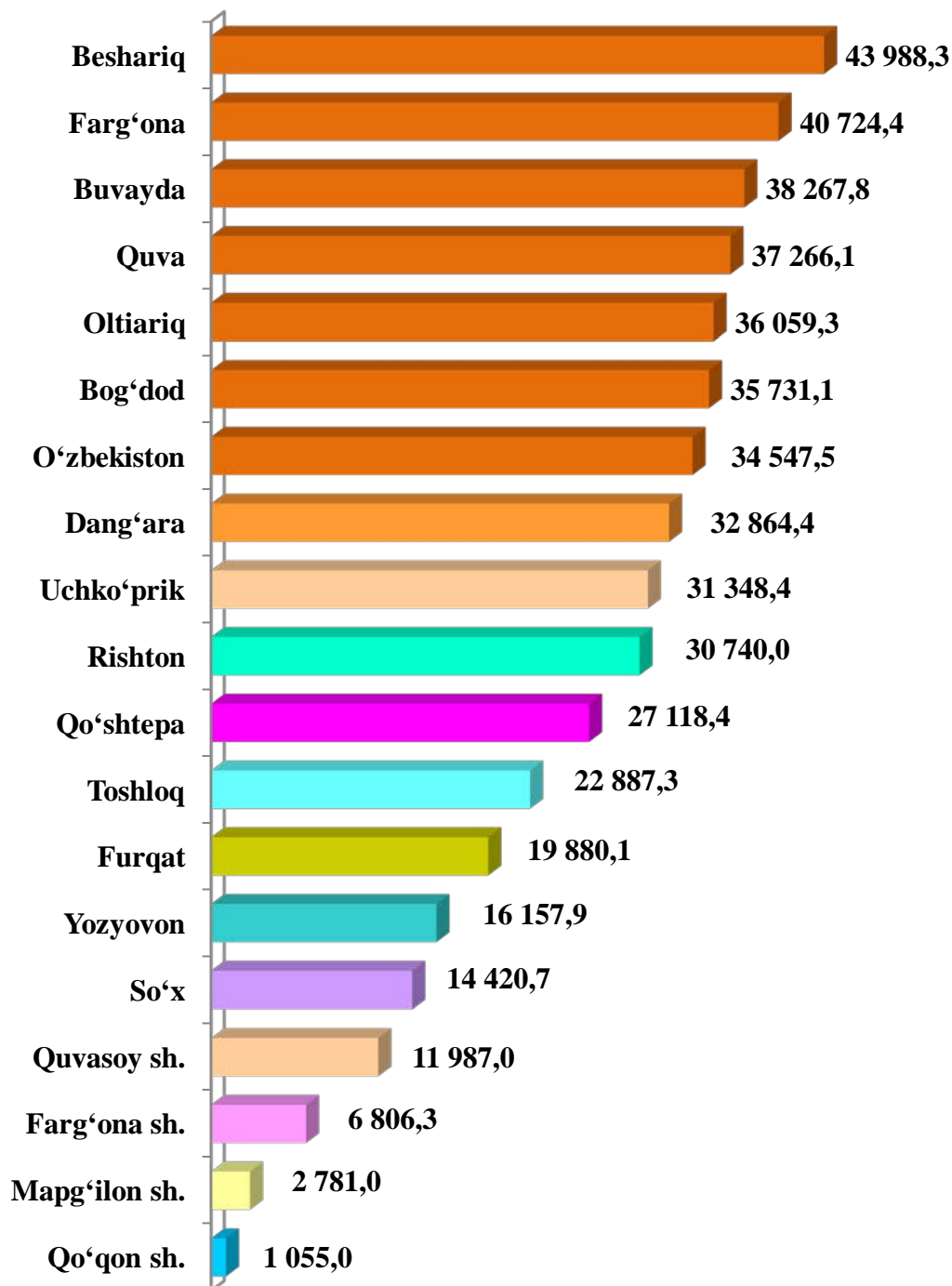
- Fermer xo'jaliklari
- Dehqon (shaxsiy yordamchi) xo'jaliklari
- Qishloq xo'jaligi faoliyatini amalga oshiruvchi tashkilotlar



2021 yining yanvar-iyun oylarida barcha toifadagi xo'jaliklar tomonidan 484,6 ming tonna sut (2020 yilning yanvar-iyuniga nisbatan 5,6 %ga ko'p) ishlab chiqarildi. Sut ishlab chiqarish ko'rsatkichlarini xo'jalik toifalari bo'yicha tahlil qilinganda, sut ishlab chiqarish umumiy hajmidan 92,5 % dehqon (shaxsiy yordamchi) xo'jaliklari hissasiga to'g'ri kelishini ko'rsatmoqda.



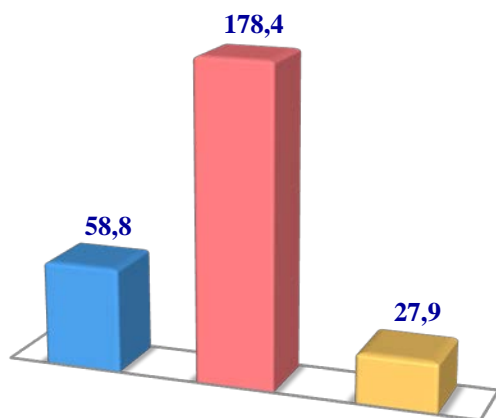
**Farg'ona viloyati bo'yicha  
ishlab chiqarilgan  
sut hajmi, tonna**



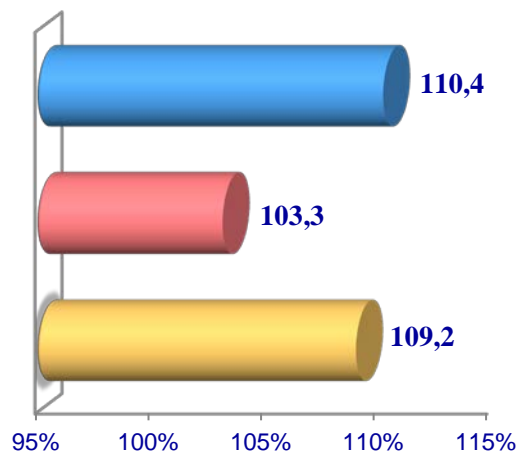


## Tuxum

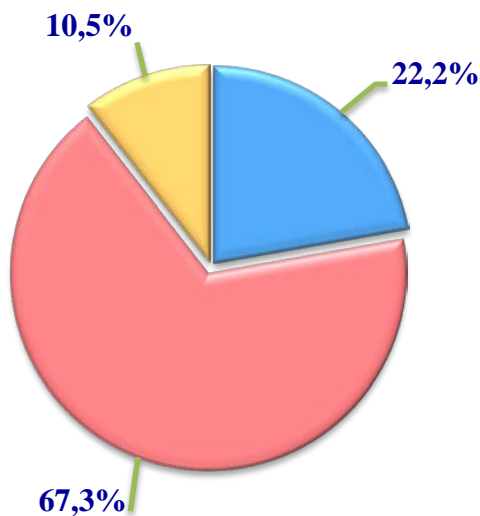
Hajmi, mln. dona



O'sish sur'ati, %da



Ishlab chiqarilgan mahsulotning xo'jalik toifalari bo'yicha taqsimlanishi



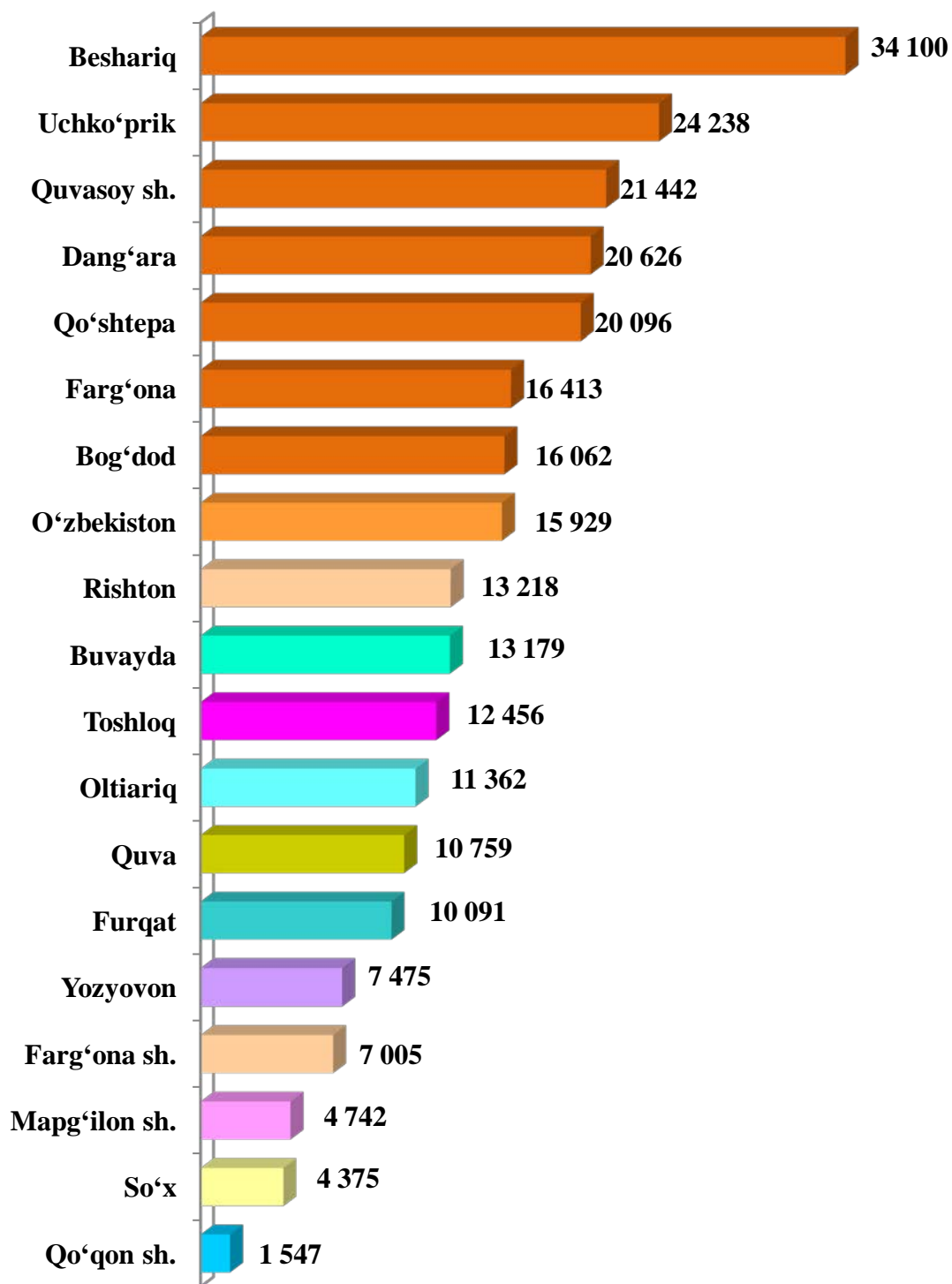
- Fermer xo'jaliklari
- Dehqon (shaxsiy yordamchi) xo'jaliklari
- Qishloq xo'jaligi faoliyatini amalga oshiruvchi tashkilotlar



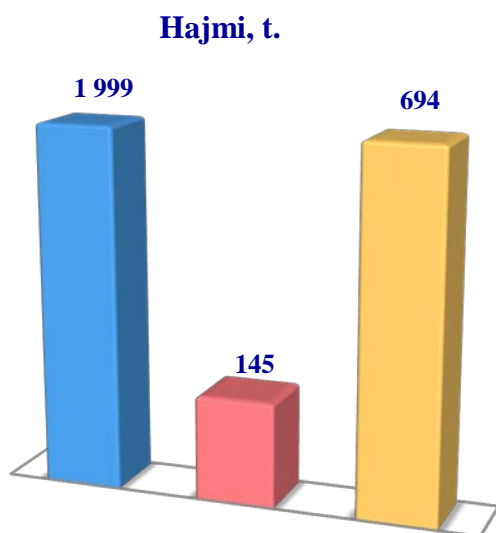
2021 yilning yanvar-iyun oylarida barcha toifadagi xo'jaliklar tomonidan 265,1 mln. dona tuxum (2020 yilning yanvar-iyuniga nisbatan 5,4 %ga ko'p) ishlab chiqarildi. Tuxum ishlab chiqarish ko'rsatkichlari xo'jalik toifalari bo'yicha tahlil etilganda, tuxum ishlab chiqarish umumiy hajmidan 67,3 % dehqon (shaxsiy yordamchi) hissasiga to'g'ri keldi.



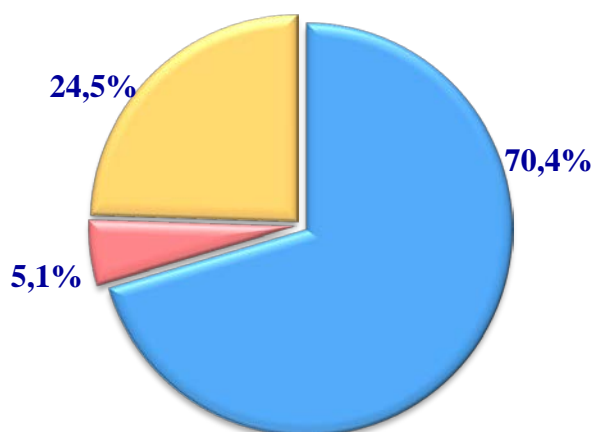
Farg‘ona viloyati bo‘yicha  
olingan **tuxum**  
hajmi, ming dona



## Baliq




Ishlab chiqarilgan mahsulotning xo'jalik toifalari bo'yicha taqsimlanishi



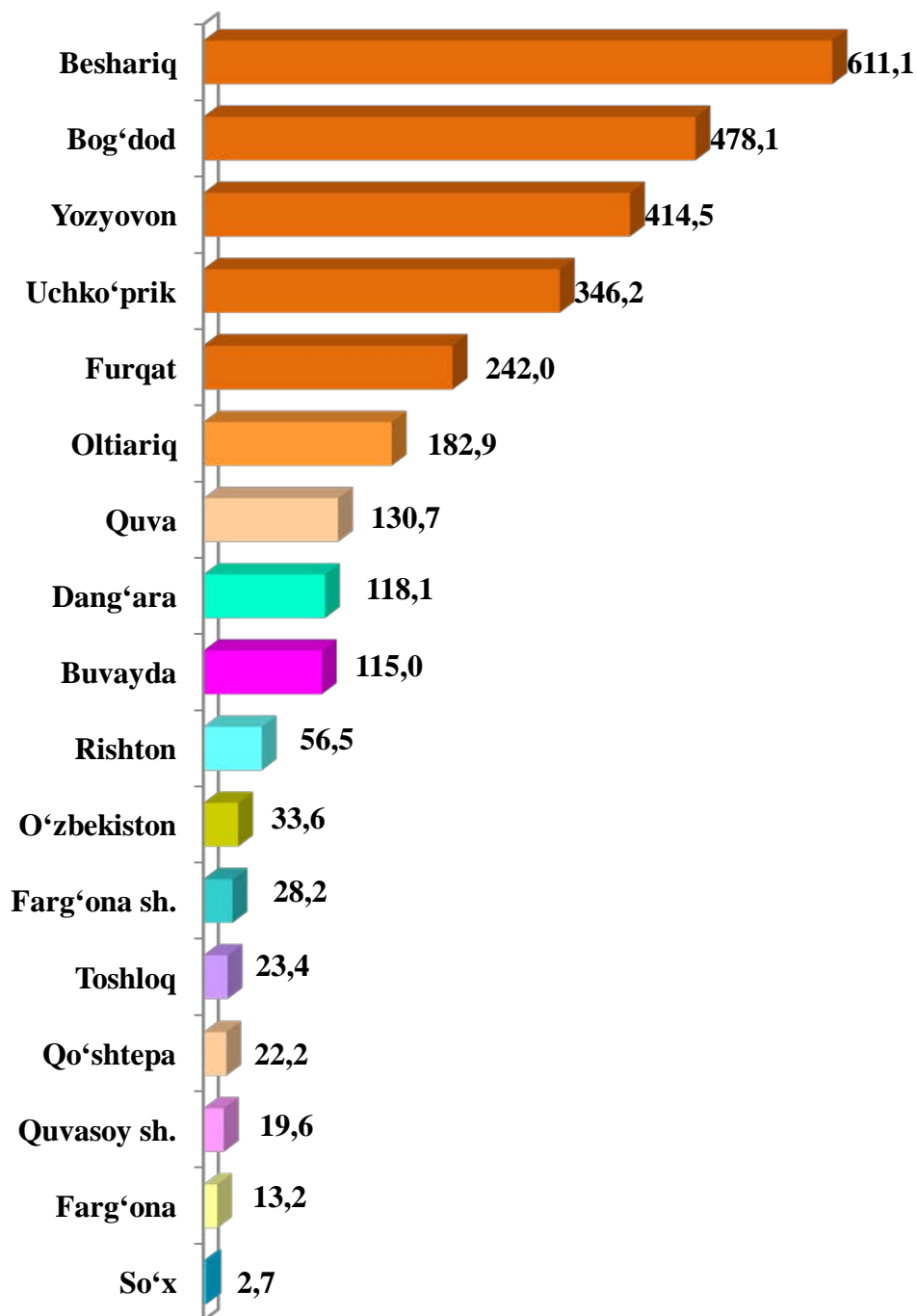
- Fermer xo'jaliklari
- Dehqon (shaxsiy yordamchi) xo'jaliklari
- Qishloq xo'jaligi faoliyatini amalga oshiruvchi tashkilotlar



2021 yining yanvar-iyun oylarida barcha toifadagi xo'jaliklar tomonidan 2838 tonna (2020 yilning yanvar-iyuniga nisbatan 23,2 %ga ko'p) baliq ovlandi. Ovlangan baliqlar xo'jalik toifalari bo'yicha tahlil qilinganda, ovlangan baliq umumiy hajmidan 70,4 % fermer xo'jaliklari hissasiga to'g'ri kelganini ta'kidlash lozim.



Farg'ona viloyati bo'yicha  
ovlangan baliq  
hajmi, tonna



**2021 yilning yanvar-iyun oylarida ishlab chiqarilgan  
chorvachilik mahsulotlari**

	<i>Miqdori</i>	<i>o'sish sur'ati, %da</i>
<b>Go'sht (tirik vaznda), ming tonna</b>	<b>83 606</b>	<b>106,7</b>
<i>shu jumladan:</i>		
Fermer xo'jaliklari	3 407	105,9
Dehqon (aholining shaxsiy yordamchi) xo'jaliklari	70 364	100,4
Qishloq xo'jaligi faoliyatini amalga oshiruvchi tashkilotlar	9 835	195,6
<b>Sut, ming tonna</b>	<b>484 631</b>	<b>105,6</b>
<i>shu jumladan:</i>		
Fermer xo'jaliklari	35 021	100,8
Dehqon (aholining shaxsiy yordamchi) xo'jaliklari	448 133	106,0
Qishloq xo'jaligi faoliyatini amalga oshiruvchi tashkilotlar	1 477	100,2
<b>Tuxum, mln. dona</b>	<b>265 115</b>	<b>105,4</b>
<i>shu jumladan:</i>		
Fermer xo'jaliklari	58 781	110,4
Dehqon (aholining shaxsiy yordamchi) xo'jaliklari	178 380	103,3
Qishloq xo'jaligi faoliyatini amalga oshiruvchi tashkilotlar	27 954	109,2

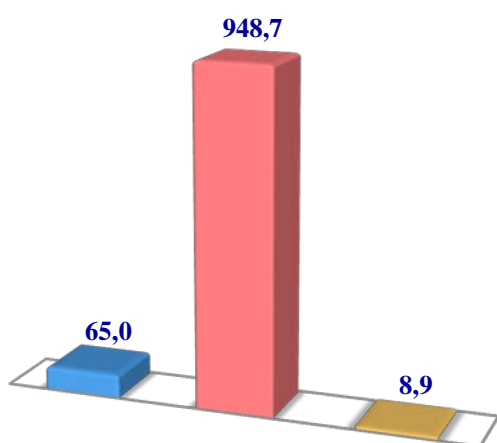
## Chorva mollari va parrandalar bosh soni

2021 yilning 1 iyul holatiga ko'ra, yirik shoxli qoramollarning umumiy bosh soni 1 022,6 ming taga etdi.

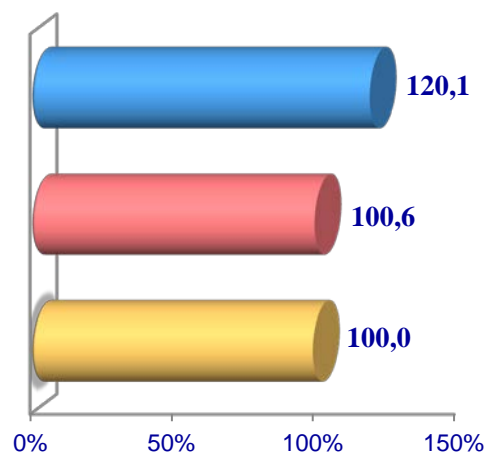
2020 yilning mos davri bilan solishtirilganda, barcha toifadagi xo'jaliklarda yirik shoxli qoramollar bosh soni – 16,2 ming taga (1,6 %) ko'paydi.

### Yirik shoxli qoramollar

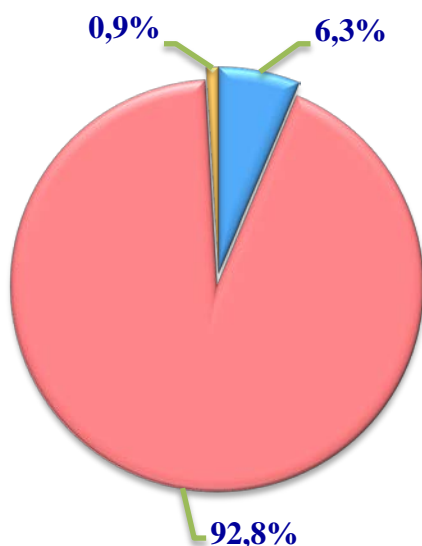
Soni, ming bosh



O'sish sur'ati, %da



Bosh sonining xo'jalik toifalari bo'yicha taqsimlanishi



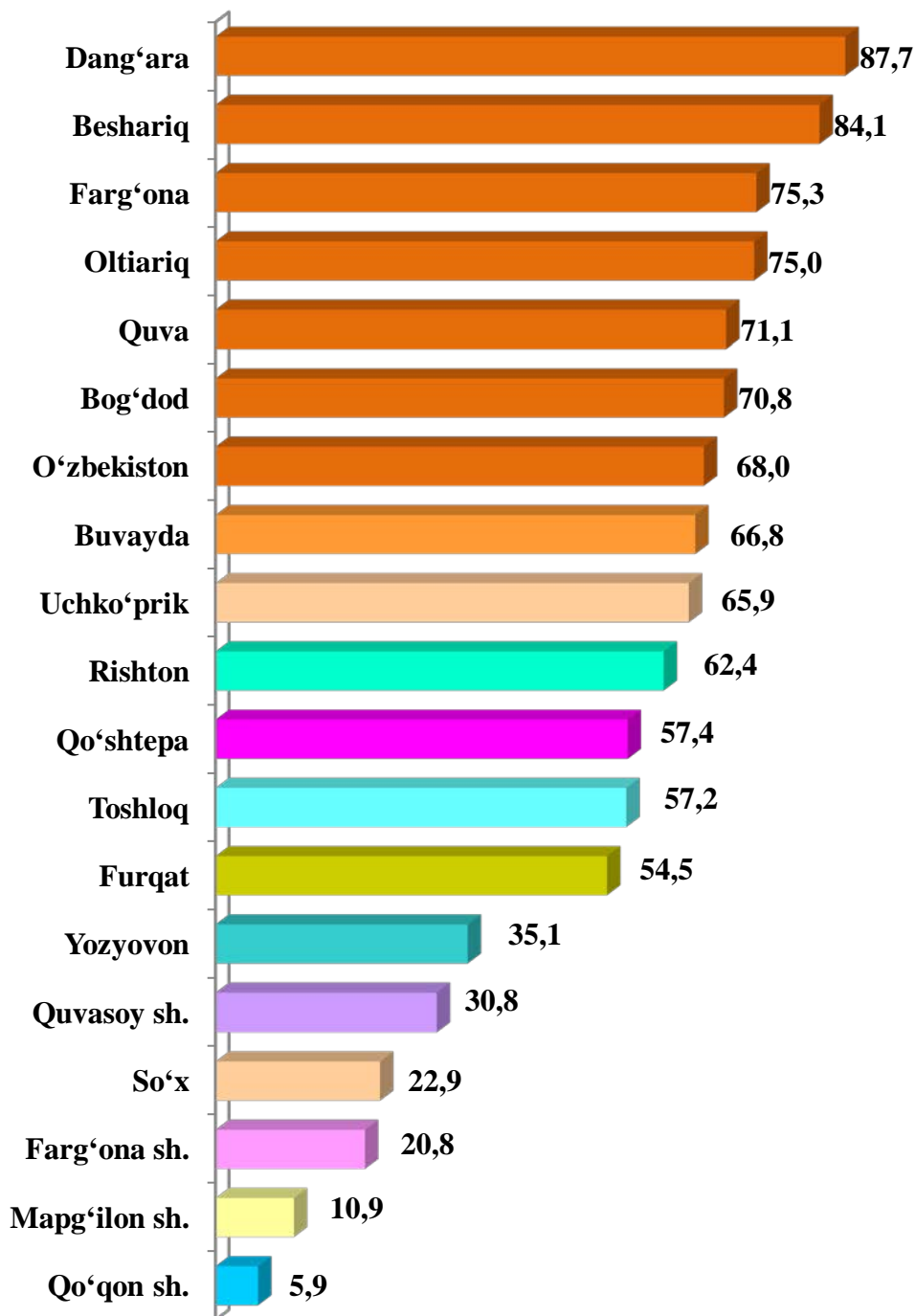
- Fermer xo'jaliklari
- Dehqon (shaxsiy yordamchi) xo'jaliklari
- Qishloq xo'jaligi faoliyatini amalga oshiruvchi tashkilotlar



2021 yilning 1 iyul holatiga ko'ra, yirik shoxli qoramollar bosh soni to'g'risidagi ma'lumotlar xo'jalik toifalari bo'yicha tahlil etilganda, jami yirik shoxli qoramollarning 92,8 % dehqon (shaxsiy yordamchi) xo'jaliklariga to'g'ri kelishi kuzatildi.



**Farg‘ona viloyati bo‘yicha  
yirik shoxli qoramollarning  
umumiy bosh soni, ming bosh**

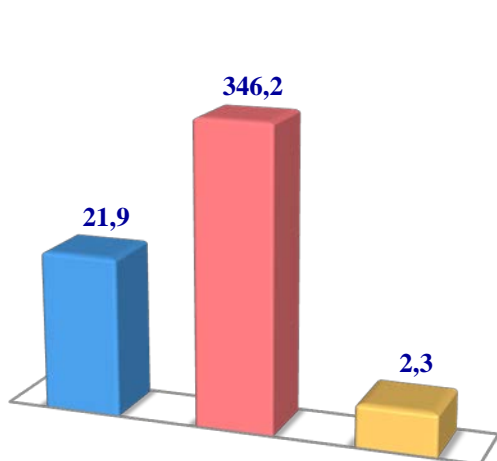


2021 yilning 1 iyul holatiga ko'ra, sigirlarning umumiy bosh soni 370,4 ming taga etdi.

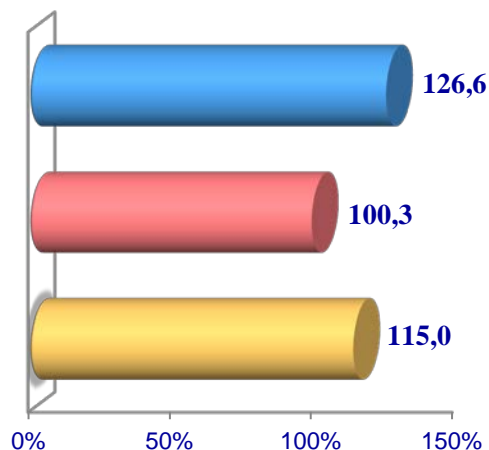
2020 yilning mos davri bilan solishtirilganda, barcha toifadagi xo'jaliklarda sigirlar bosh soni – 6,1 ming taga (1,7 %) ko'paydi.

## Sigirlar

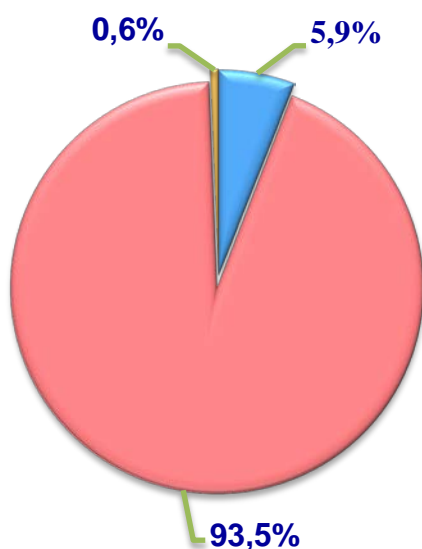
**Soni, ming bosh**



**O'sish sur'ati, % da**



**Bosh soning  
xo'jalik toifalari  
bo'yicha taqsimlanishi**




- **Fermer xo'jaliklari**
- **Dehqon (shaxsiy yordamchi) xo'jaliklari**
- **Qishloq xo'jaligi faoliyatini amalga oshiruvchi tashkilotlar**

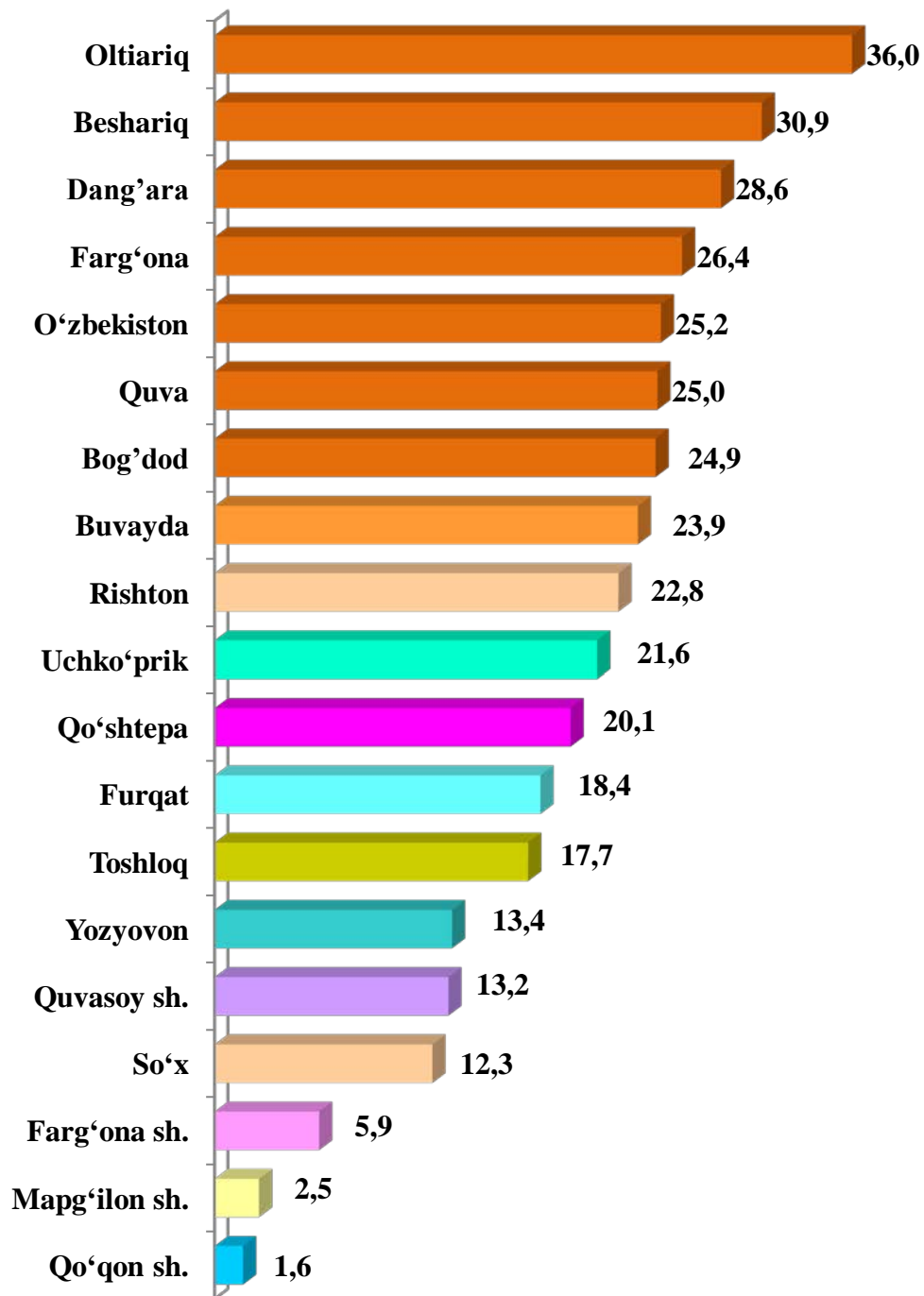


2021 yilning 1 iyul holatiga ko'ra, sigirlarning bosh soni to'g'risidagi ma'lumotlar xo'jalik toifalari bo'yicha tahlil etilganda, sigirlarning 93,5 % dehqon (shaxsiy yordamchi) xo'jaliklariga to'g'ri kelishi kuzatildi.





**Farg‘ona viloyati  
bo‘yicha sigirlarning  
umumiy bosh soni,  
ming bosh**

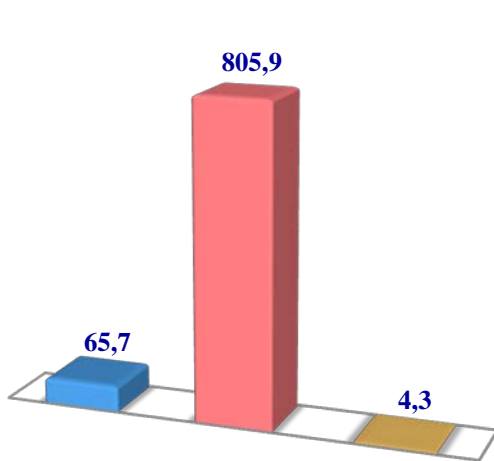


2021 yilning 1 iyul holatiga ko‘ra, qo‘y va echkilarning umumiy bosh soni 884,5 ming taga etdi.

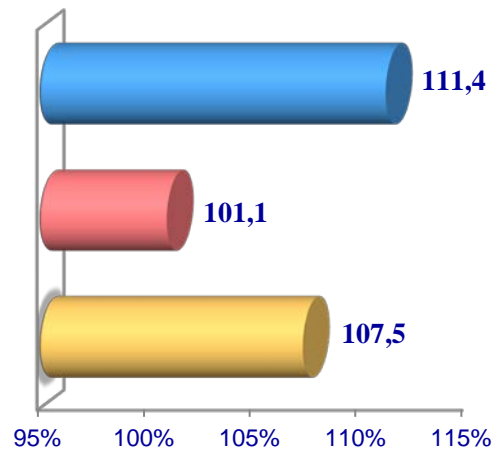
2020 yilning mos davri bilan solishtirilganda, barcha toifadagi xo‘jaliklarda qo‘y va echkilar bosh soni – 15,6 ming taga (1,8 %) ko‘paydi.

## Qo‘y va echkilar

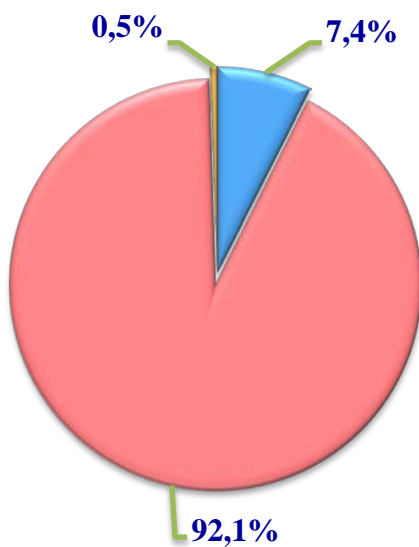
Soni, ming bosh



O‘sish sur‘ati, %da



Bosh sonining xo‘jalik toifalari bo‘yicha taqsimlanishi



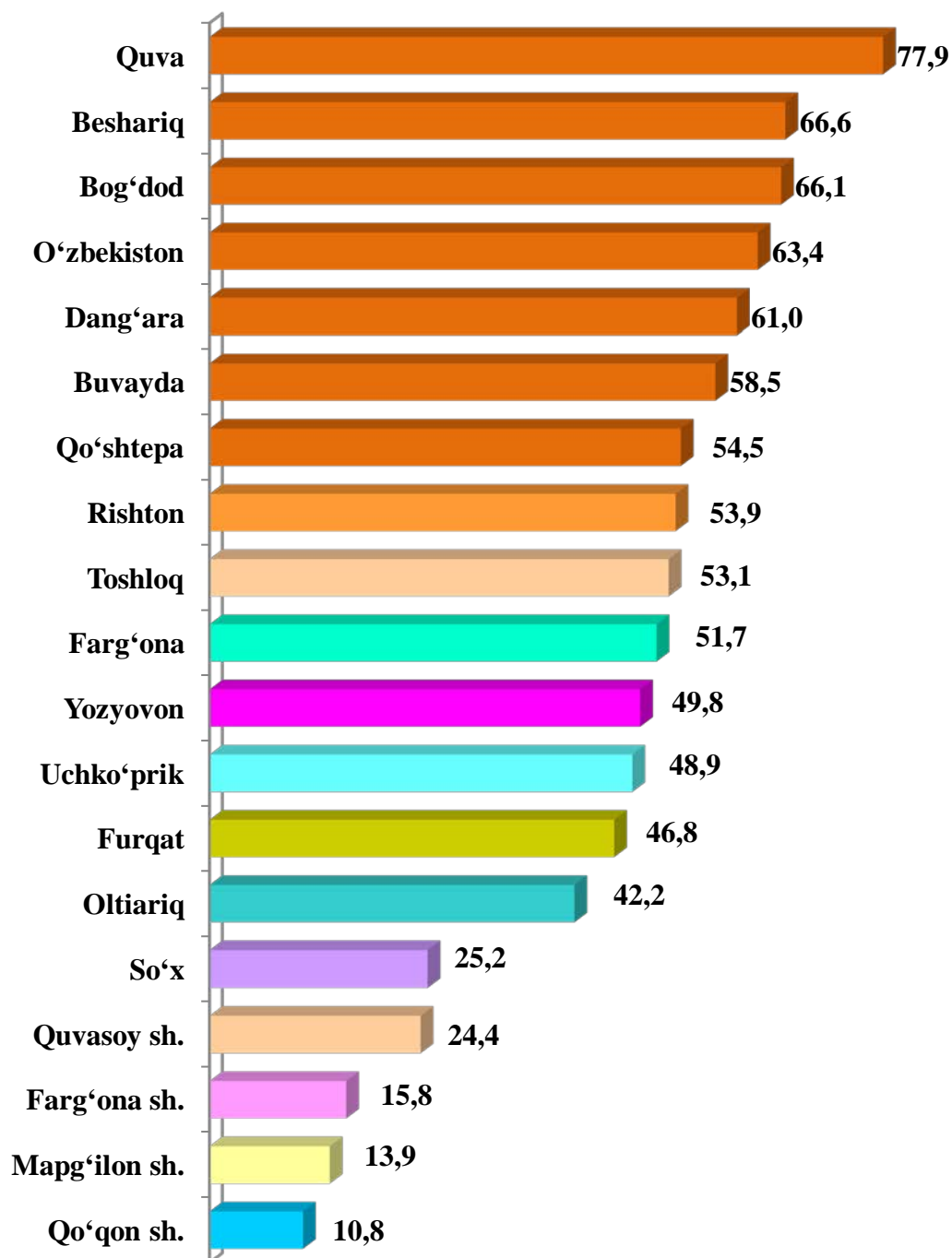
- Fermer xo‘jaliklari
- Dehqon (shaxsiy yordamchi) xo‘jaliklari
- Qishloq xo‘jaligi faoliyatini amalga oshiruvchi tashkilotlar



2021 yilning 1 iyul holatiga ko‘ra, qo‘y va echkilar bosh soni to‘g‘risidagi ma‘lumotlar xo‘jalik toifalari bo‘yicha tahlil etilganda, jami qo‘y va echkilarning 92,1 % dehqon (shaxsiy yordamchi) xo‘jaliklariga to‘g‘ri kelishi kuzatildi.

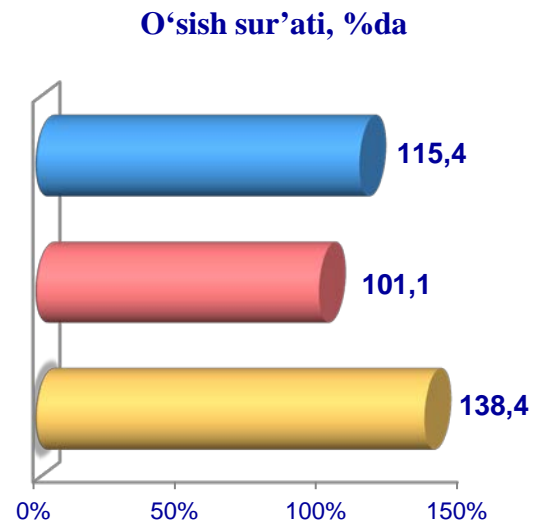
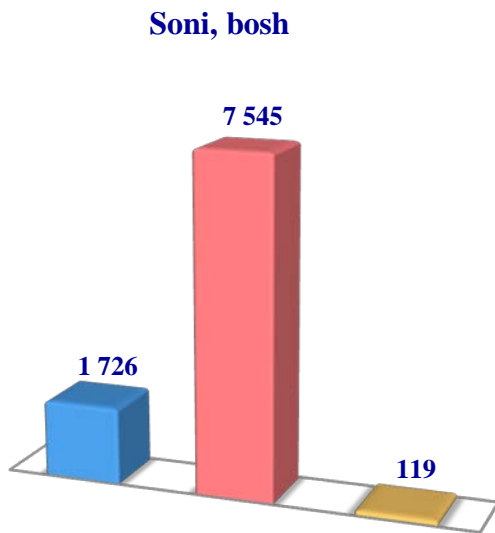


**Farg‘ona viloyati bo‘yicha  
qo‘y va echkilarning  
umumiy bosh soni,  
ming bosh**

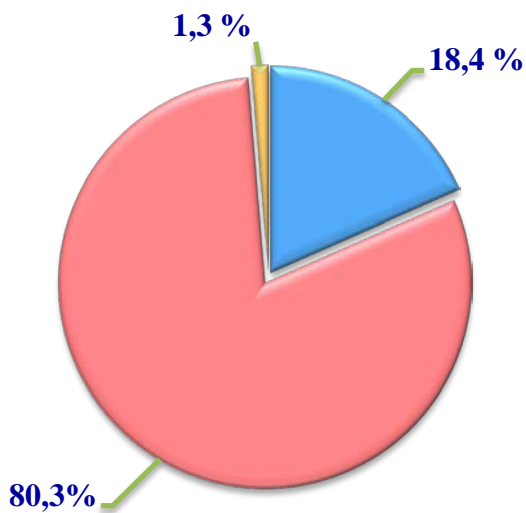


2021 yilning 1 iyul holatiga ko'ra, otlarning umumiy bosh soni 9 390 taga etdi.  
 2020 yilning mos davri bilan solishtirilganda, barcha toifadagi xo'jaliklarda otlar bosh soni – 342 taga (3,8 %) ko'paydi.

## Otlar



Bosh sonining xo'jalik toifalari bo'yicha taqsimlanishi



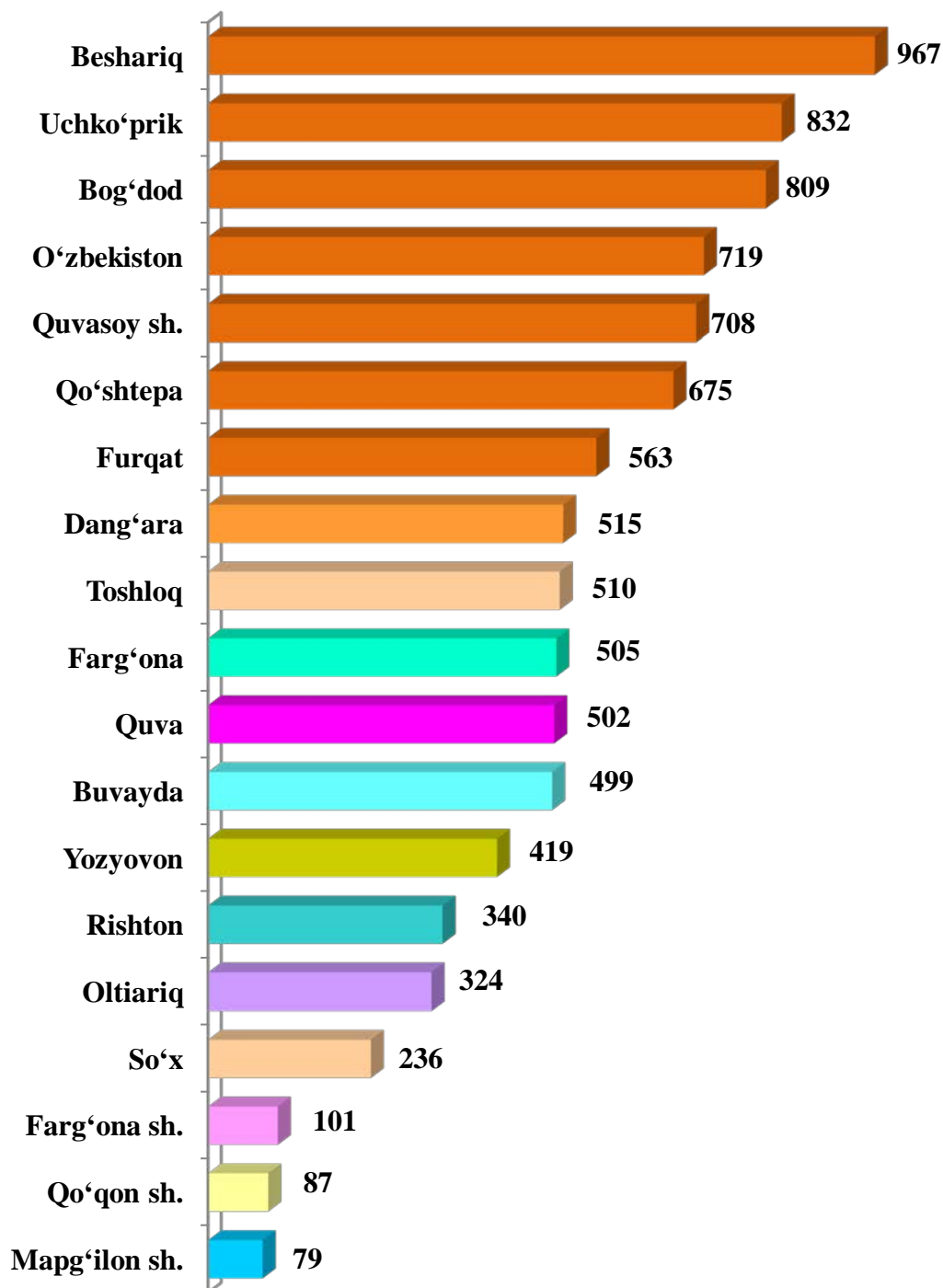
- Fermer xo'jaliklari
- Dehqon (shaxsiy yordamchi) xo'jaliklari
- Qishloq xo'jaligi faoliyatini amalga oshiruvchi tashkilotlar



2021 yilning 1 iyul holatiga ko'ra, otlar bosh soni to'g'risidagi ma'lumotlar xo'jalik toifalari bo'yicha tahlil etilganda, otlarning 80,3 % dehqon (shaxsiy yordamchi) xo'jaliklariga to'g'ri kelishi kuzatildi.



Farg'ona viloyati  
bo'yicha otlarning  
umumiy bosh soni, bosh

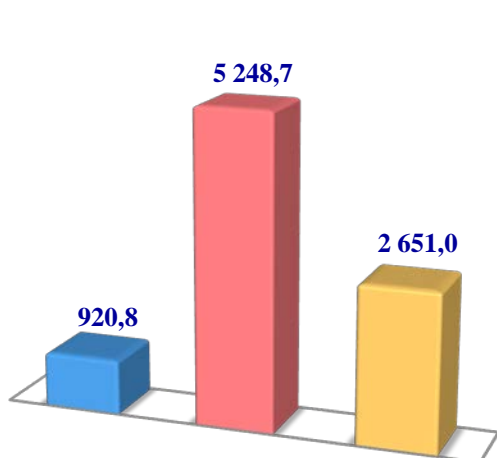


2021 yilning 1 iyul holatiga ko'ra, parrandalarning umumiy bosh soni 8 820,5 ming taga etdi.

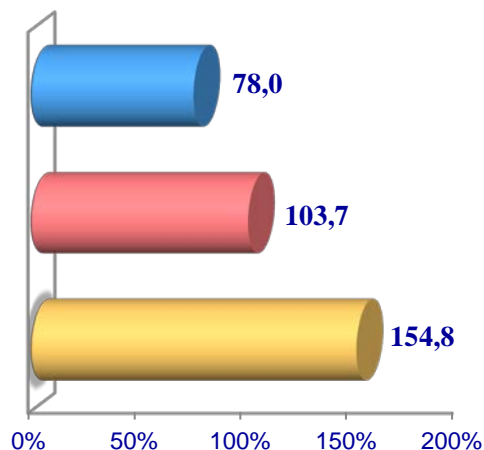
2020 yilning mos davri bilan solishtirilganda, barcha toifadagi xo'jaliklarda parrandalar bosh soni – 867,1 ming taga (110,9 %) ko'paydi.

## Parrandalar

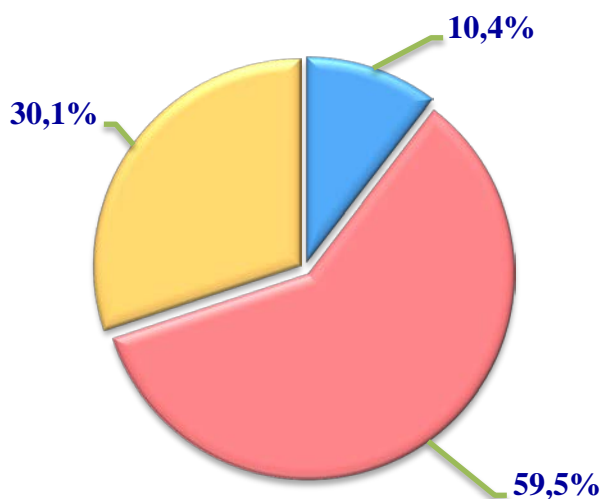
**Soni, ming bosh**



**O'sish sur'ati, %da**



**Bosh sonining  
xo'jalik toifalari  
bo'yicha taqsimlanishi**



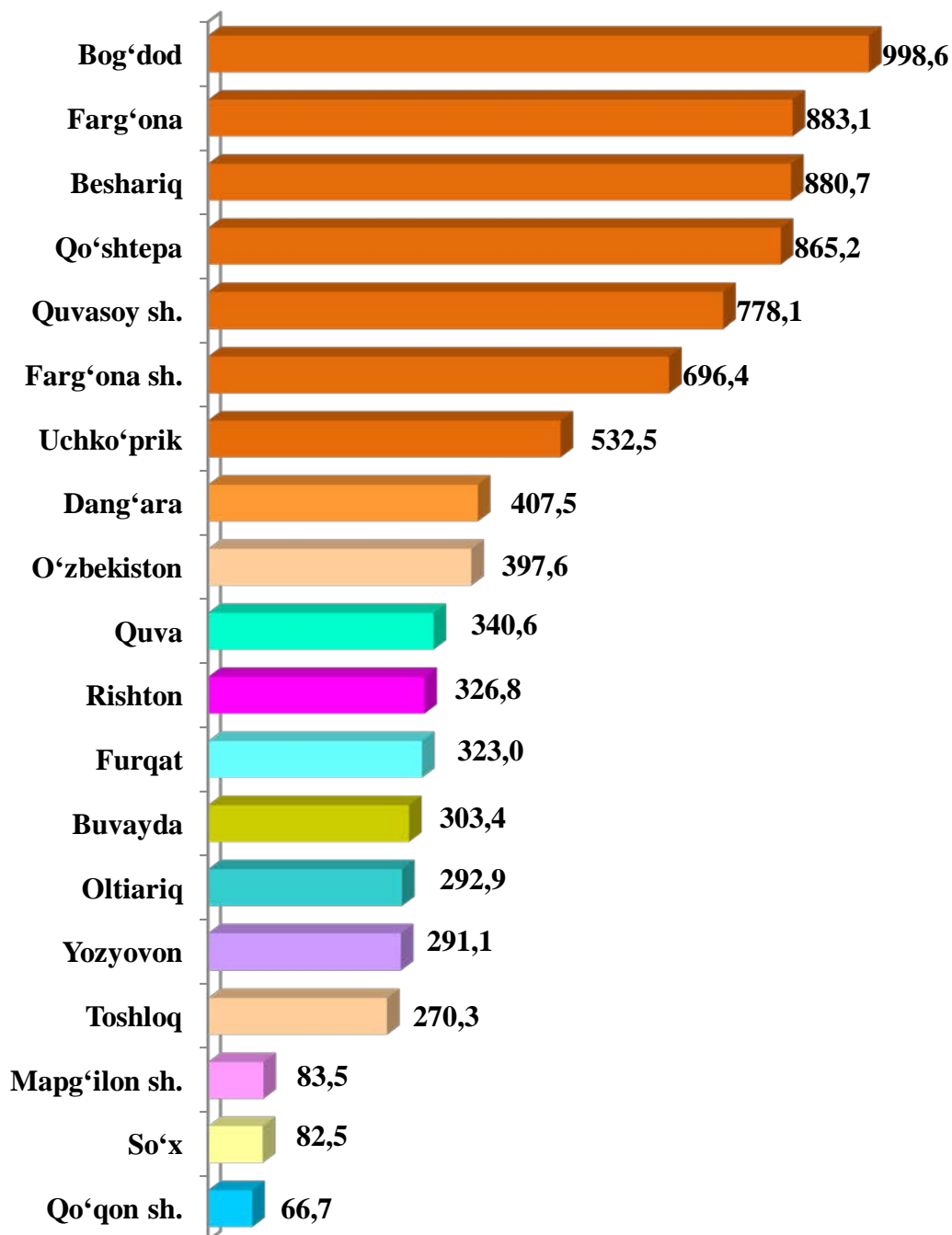
- Fermer xo'jaliklari
- Dehqon (shaxsiy yordamchi) xo'jaliklari
- Qishloq xo'jaligi faoliyatini amalga oshiruvchi tashkilotlar



2021 yilning 1 iyul holatiga ko'ra, parrandalar bosh soni to'g'risidagi ma'lumotlar xo'jalik toifalari bo'yicha tahlil etilganda, parrandalarning 59,5 % dehqon (shaxsiy yordamchi) xo'jaliklariga to'g'ri kelishi kuzatildi.



**Farg‘ona viloyati bo‘yicha  
parrandalarning  
umumiy bosh soni,  
ming bosh**



**2021 yilning 1- iyul holatiga chorva mollari  
va parrandalar bosh soni**

	<i>ming bosh</i>	<i>O'sish sur'ati, % da</i>
<b>Yirik shohli qoramol</b>	<b>1 022,6</b>	<b>101,6</b>
<i>shu jumladan:</i>		
Fermer xo'jaliklari	65,0	120,1
Dehqon (aholining shaxsiy yordamchi) xo'jaliklari	948,7	100,6
Qishloq xo'jaligi faoliyatini amalga oshiruvchi tashkilotlar	8,9	100,0
<b>ulardan sigirlar</b>	<b>370,4</b>	<b>101,7</b>
<i>shu jumladan:</i>		
Fermer xo'jaliklari	21,9	126,6
Dehqon (aholining shaxsiy yordamchi) xo'jaliklari	346,2	100,3
Qishloq xo'jaligi faoliyatini amalga oshiruvchi tashkilotlar	2,3	115,0
<b>Qo'y va echkilar</b>	<b>884,5</b>	<b>101,8</b>
<i>shu jumladan:</i>		
Fermer xo'jaliklari	65,7	111,4
Dehqon (aholining shaxsiy yordamchi) xo'jaliklari	814,5	101,1
Qishloq xo'jaligi faoliyatini amalga oshiruvchi tashkilotlar	4,3	107,5
<b>Otlar</b>	<b>9,4</b>	<b>103,8</b>



	<i>ming bosh</i>	<i>O'sish sur'ati, % da</i>
<i>shu jumladan:</i>		
Fermer xo'jaliklari	1,7	115,4
Dehqon (aholining shaxsiy yordamchi) xo'jaliklari	7,6	101,1
Qishloq xo'jaligi faoliyatini amalga oshiruvchi tashkilotlar	0,1	138,4
<b>Parrandalar</b>	<b>8 820,5</b>	<b>110,9</b>
<i>shu jumladan:</i>		
Fermer xo'jaliklari	920,8	78,0
Dehqon (aholining shaxsiy yordamchi) xo'jaliklari	5 248,7	103,7
Qishloq xo'jaligi faoliyatini amalga oshiruvchi tashkilotlar	2 651,0	154,8