

## VIII. XIZMATLAR

### Iqtisodiy faoliyat turlari bo'yicha bozor xizmatlari ishlab chiqarish (2021 yilning anvar-iyun holatiga)

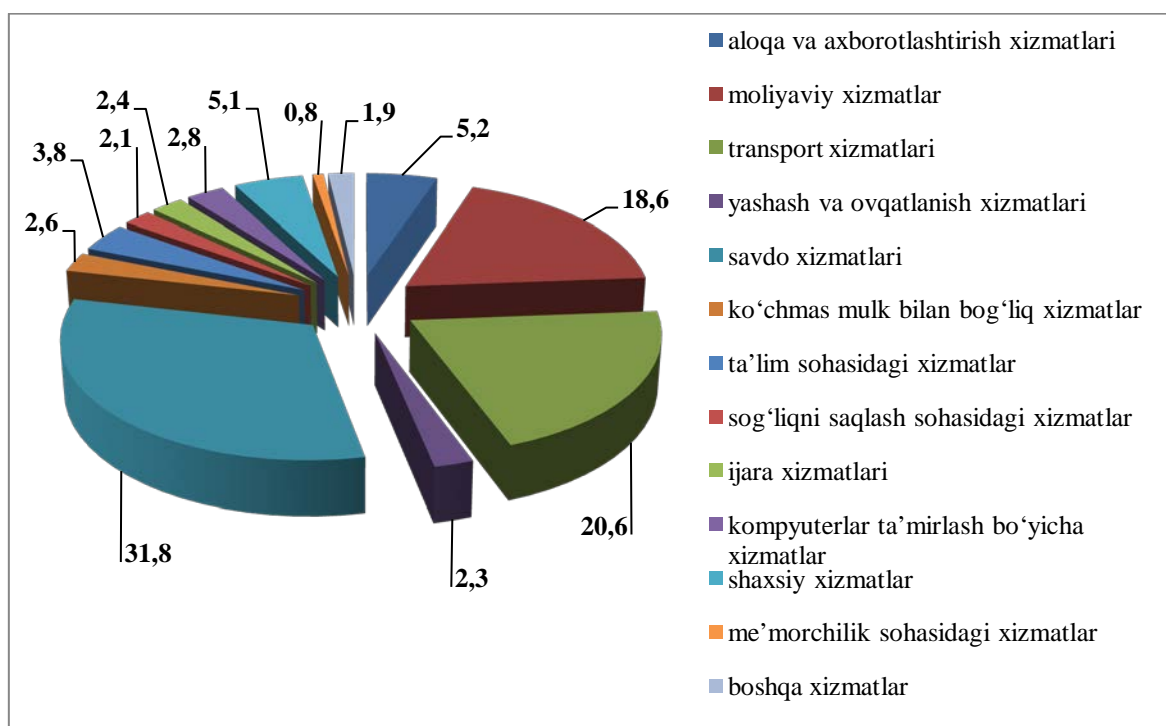
	<i>mlrd. so'm</i>	<i>o'sish sur'ati, % hisobida</i>	<i>umumiy hajmga nisbatan % hisobida</i>
<b>Jami – xizmatlar</b>	<b>7 934,1</b>	<b>119,0</b>	<b>100,0</b>
<i>jumladan asosiy turlari bo'yicha:</i>			
aloqa va axborotlashtirish xizmatlari	412,2	116,0	5,2
moliyaviy xizmatlar	1 479,0	125,4	18,6
transport xizmatlari	1 635,3	125,2	20,6
<i>shu jumladan:</i>			
avtotransport xizmati	1 549,7	124,1	19,5
yashash va ovqatlanish xizmatlari	179,1	109,3	2,3
savdo xizmatlari	2 518,4	110,6	31,8
ko'chmas mulk bilan bog'liq xizmatlar	209,4	127,4	2,6
ta'lim sohasidagi xizmatlar	304,4	113,8	3,8
sog'liqni saqlash sohasidagi xizmatlar	168,5	143,6	2,1
ijara xizmatlari	186,4	122,7	2,4

	mlrd. so‘m	o‘shish sur‘ati, % hisobida	umumiy hajmga nisbatan % hisobida
kompyuterlar va maishiy tovarlarni ta‘mirlash bo‘yicha xizmatlar	224,0	130,4	2,8
shaxsiy xizmatlar	407,0	120,9	5,1
me‘morchilik, muhandislik izlanishlari, texnik sinovlar va tahlil sohasidagi xizmatlar	61,4	110,6	0,8
boshqa xizmatlar	149,0	120,7	1,9

Xizmatlar tarkibida eng katta ulushni savdo xizmatlari (31,8 %), transport xizmatlari (20,6 %), moliyaviy xizmatlar (18,6 %), aloqa va axborotlashtirish xizmatlari (5,2 %) tashkil etgan.

Xizmatlar umumiy hajmida past ulushlarni sog‘liqni saqlash xizmatlari (2,1 %), me‘morchilik, muhandislik izlanishlari, texnik sinovlar va tahlil sohasidagi xizmatlar (0,8 %) tashkil etgan.

### 2021 yiningl yanvar-iyun holatiga xizmatlar tarkibi (jamiga nisbatan %da, katta ulushga ega bo‘lganlar)



2021 yil yanvar-iyun oylarida bozor xizmatlari ishlab chiqarishning iqtisodiy faoliyat turlari bo‘yicha hajmi 7 934,1 mlrd. so‘mni tashkil qildi. (2019 yilning yanvar-iyun oylariga nisbatan o‘shish sur‘ati 119,0 %ni tashkil etdi).

Moliyaviy xizmatlar 125,4 %ga oshgan va jami xizmat tarkibida 18,6 %ni tashkil

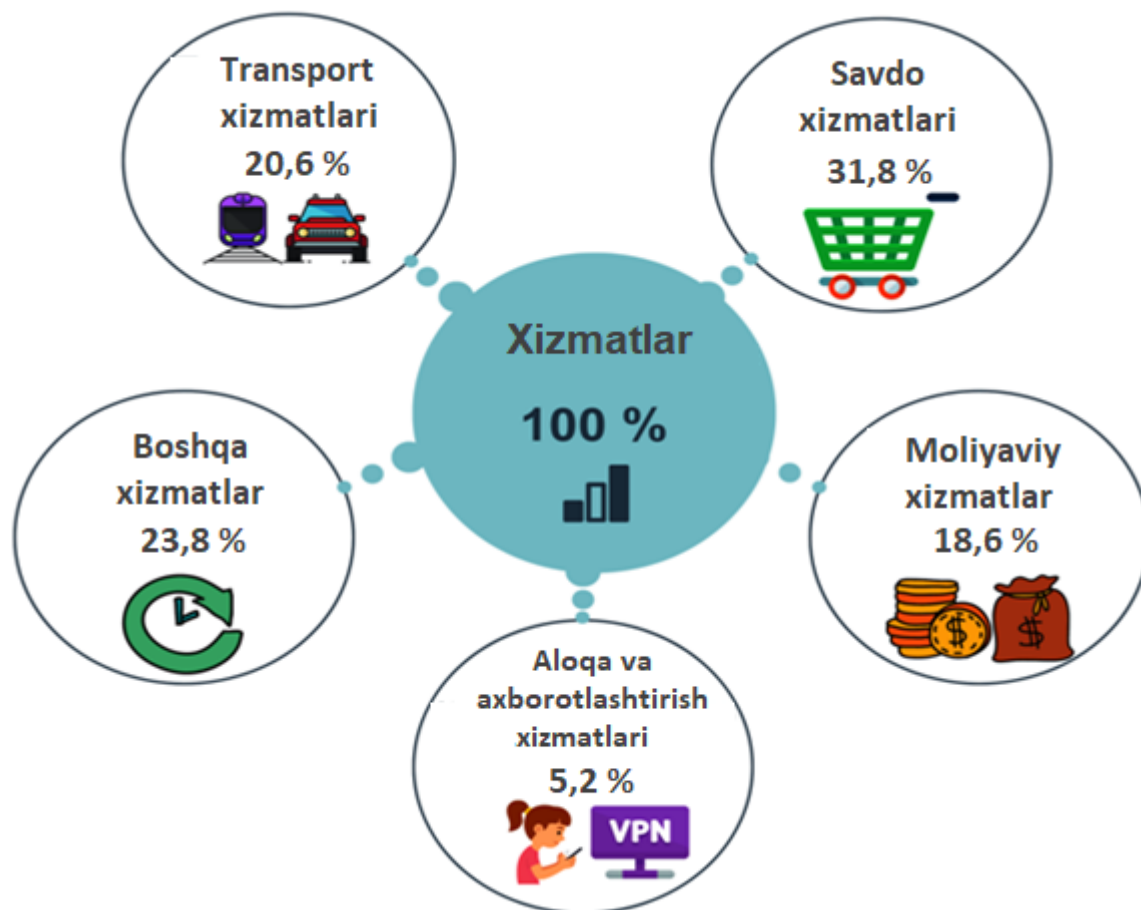
etdi. Savdo xizmati 110,6 %ga oshgan va jami xizmat tarkibidagi ulushi 31,8 %ni tashkil etdi.

Transport xizmati 125,2 %ga oshgan va jami xizmat tarkibidagi ulushi 20,6 %ni tashkil etdi.


Aloqa va axborotlashtirish xizmatlari 116,0 %ga oshgan va jami xizmat tarkibidagi ulushi 5,2 %ni tashkil etdi.

Shaxsiy xizmatlar 120,9 %ga oshgan va jami xizmat tarkibidagi ulushi 5,1 %ni tashkil etdi.

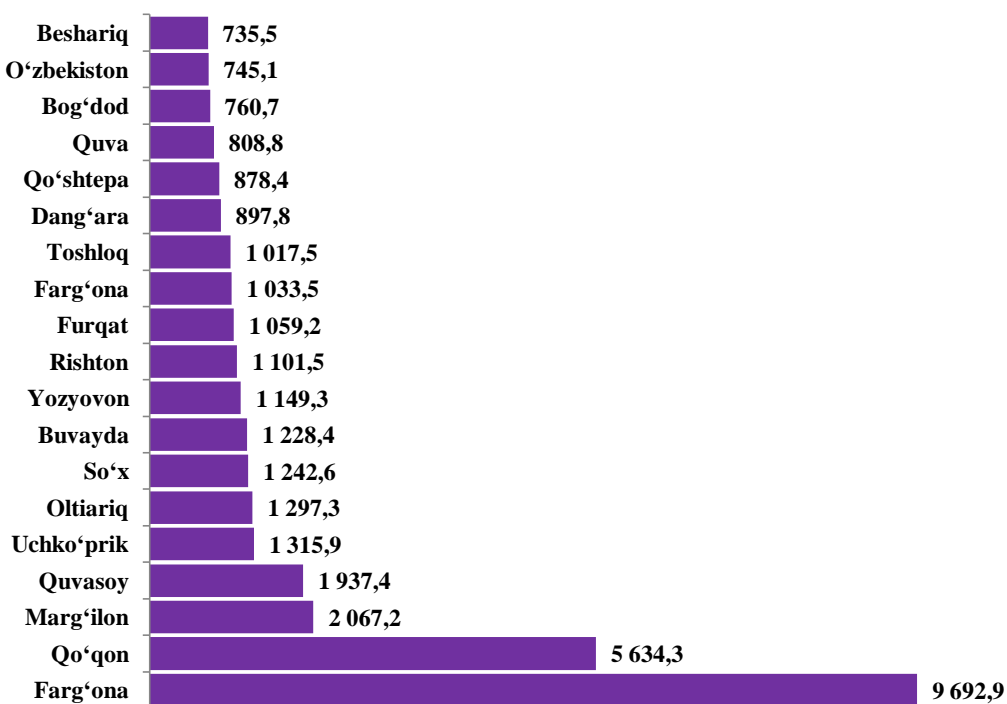
**2021 yil yanvar-iyun oylarida ayrim xizmat turlari hajmining taqqoslanishi,**  
*mlrd.so'm*



**Shahar va tumanlar kesimida xizmatlar ishlab chiqarilishi**  
(2021 yil yanvar-iyun, mlrd.so‘m)



**Shahar va tumanlar kesimida ko‘rsatilgan  
xizmatlar hajmi aholi jon boshiga**  
(2021 yil yanvar-iyun, ming so‘m)



Hududlar kesimida xizmatlarning eng yuqori o'sish sur'ati Farg'ona shahrida 2 857,5 mlrd. so'm (124,4 %) va Qo'qon shahar 1 449,1 mlrd. so'm (122,9 %)ga to'g'ri keldi.

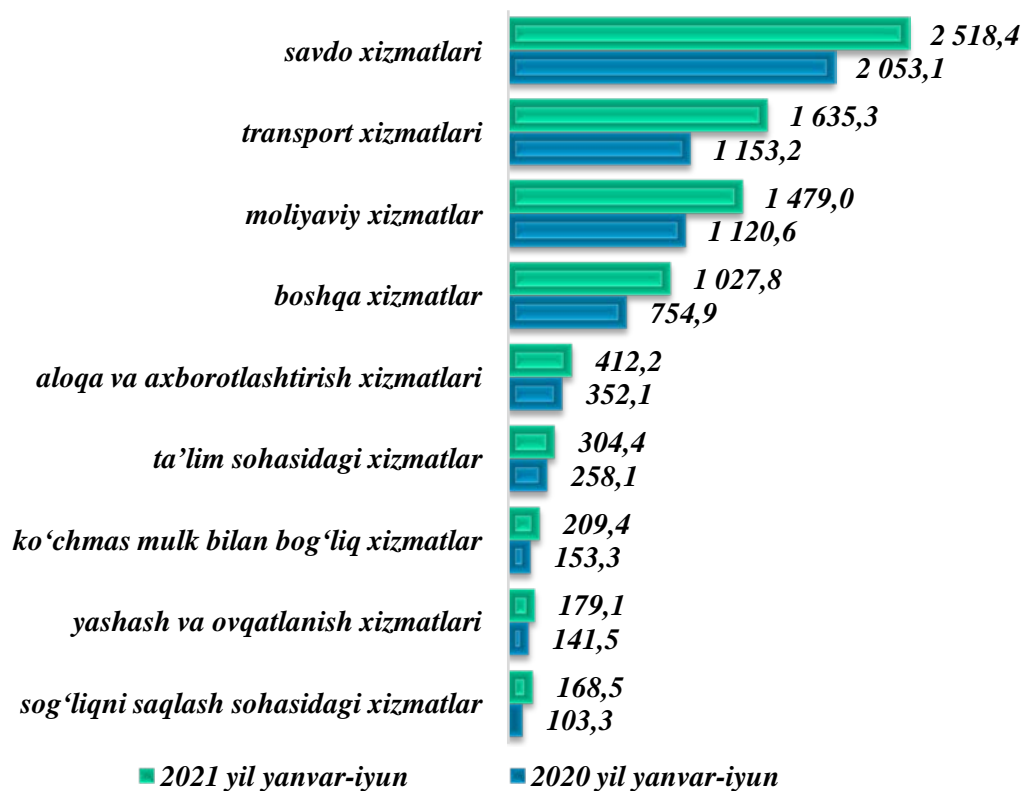
Aholi jon boshiga eng katta xizmatlar hajmi Farg'ona shahrida (9 692,9 ming so'm), Qo'qon shahrida (5 634,3 ming so'm) va Marg'ilon shahrida (2 067,2 ming so'm) qayd etildi.

**Hududlar kesimida xizmatlar ishlab chiqarish hajmi**  
(2021 yil yanvar-iyun)

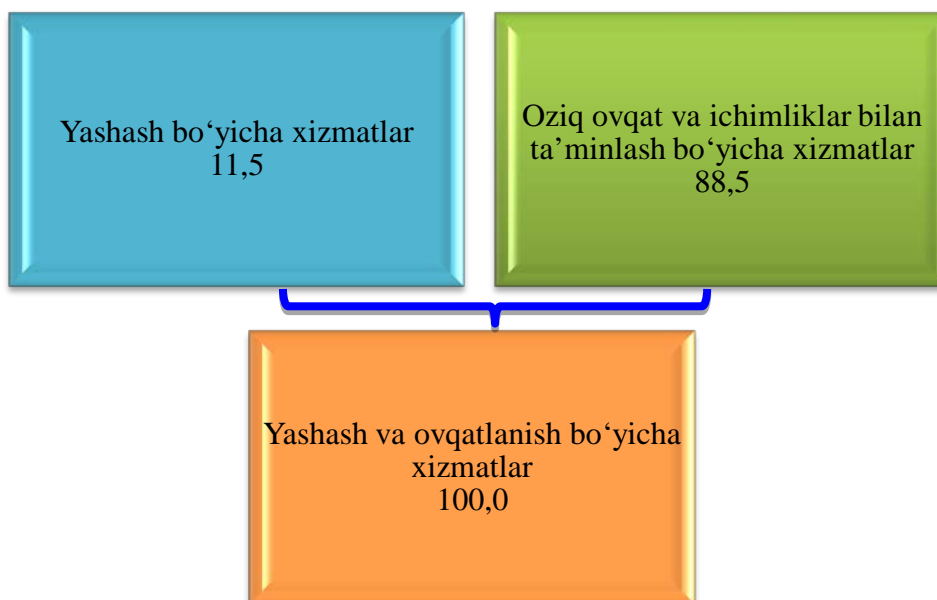
	<i>Jami</i>			<i>Aholi jon boshiga</i>	
	<i>mlrd. so'm</i>	<i>2021 yil yanvar-iyun oylariga nisbatan, % da</i>	<i>jami xizmatlar hajmiga nisbatan, % da</i>	<i>ming so'm</i>	<i>2021 yil yanvar-iyun oylariga nisbatan, % da</i>
<b>Viloyat jami</b>	<b>7 934,1</b>	<b>119,0</b>	<b>100,0</b>	<b>2 068,2</b>	<b>116,8</b>
Farg'ona	2857,5	124,4	36,0	9692,9	122,4
Qo'qon	1449,1	122,9	18,3	5634,3	121,2
Quvasoy	184,8	127,9	2,3	1937,4	125,5
Marg'ilon	495,5	111,3	6,2	2067,2	109,6
Oltiariq	279,4	114,0	3,5	1297,3	111,8
Qo'shtepa	170,8	111,3	2,2	878,4	108,8
Bog'dod	167,2	108,7	2,1	760,7	106,5
Buvayda	285,1	130,2	3,6	1228,4	127,7
Beshariq	170,3	109,8	2,2	735,5	108,1
Quva	212,1	116,2	2,7	808,8	114,4
Uchko'prik	306,6	109,3	3,9	1315,9	107,2
Rishton	226,0	111,7	2,9	1101,5	109,8
So'x	98,7	112,3	1,2	1242,6	110,0
Toshloq	209,8	109,8	2,6	1017,5	107,6
O'zbekiston	180,9	112,6	2,3	745,1	110,6

	<i>Jami</i>			<i>Aholi jon boshiga</i>	
	<i>mlrd. so‘m</i>	<i>2021 yil yanvar-iyun oylariga nisbatan, % da</i>	<i>jami xizmatlar hajmiga nisbatan, % da</i>	<i>ming so‘m</i>	<i>2021 yil yanvar-iyun oylariga nisbatan, % da</i>
Farg‘ona	224,6	115,6	2,8	1 033,5	113,4
Dang‘ara	159,3	110,4	2,0	897,8	108,0
Furqat	126,9	108,9	1,6	1 059,2	107,0
Yozyovon	129,5	110,3	1,6	1 149,3	108,2

**2021 yil yanvar-iyun oylarida iqtisodiy faoliyat turlari bo‘yicha bozor xizmatlari ishlab chiqarish, mlrd. so‘m**

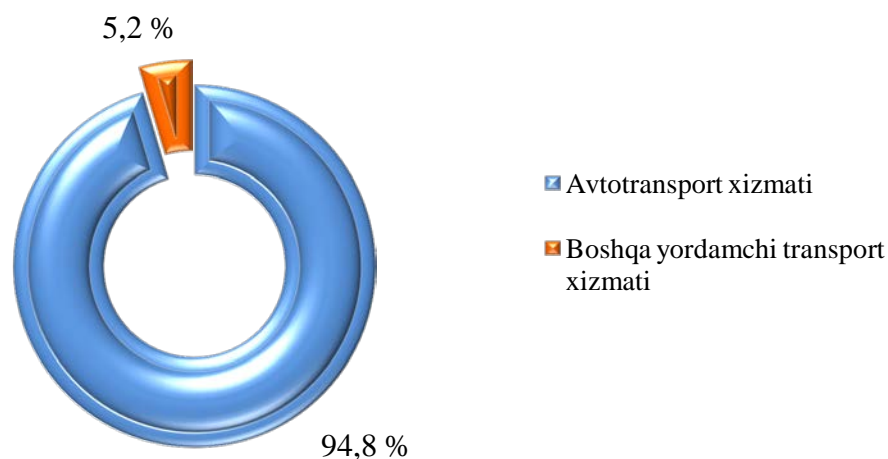


**2021 yil yanvar-iyun oylarida  
yashash va ovqatlanish bo'yicha xizmatlar tarkibi, %da**



2021 yil yanvar-iyun oylarida yashash va ovqatlanish bo'yicha xizmatlar hajmi Farg'ona viloyatida 179,1 mlrd.so'mni tashkil etdi. Shundan, yashash bo'yicha xizmatlar 20,6 mlrd. so'm, oziq-ovqat va ichimliklar bilan ta'minlash bo'yicha xizmatlar 158,5 mlrd. so'mni tashkil etgan.

**2021 yil yanvar-iyun oylarida transport  
bo'yicha xizmatlar tarkibi, %da**



2021 yil yanvar-iyun oylarida transport xizmatlari hajmi Farg'ona viloyatida 1 635,3 mlrd. so'mni tashkil etdi. Shundan, avtotransport xizmati 1 549,7 mlrd. so'mni, jami transport xizmatlarining 94,8 %ni tashkil etadi.