

## VIII. XIZMATLAR

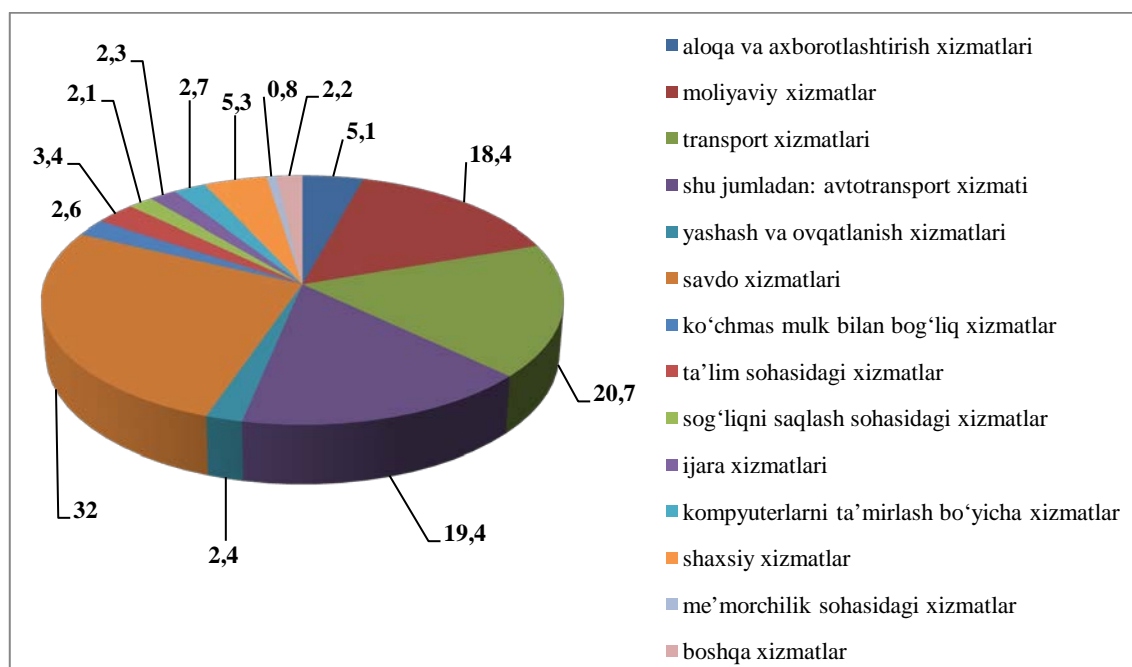
### Iqtisodiy faoliyat turlari bo'yicha bozor xizmatlari ishlab chiqarish (2021 yilning yanvar–sentabr holatiga)

	<i>mld. so'm</i>	<i>o'sish sur'ati, % hisobida</i>	<i>umumiy hajmga nisbatan % hisobida</i>
<b>Jami – xizmatlar</b>	<b>12 762,7</b>	<b>119,6</b>	<b>100,0</b>
<i>jumladan asosiy turlari bo'yicha:</i>			
aloqa va axborotlashtirish xizmatlari	656,5	116,4	5,1
moliyaviy xizmatlar	2 349,2	130,3	18,4
transport xizmatlari	2 636,1	123,5	20,7
<i>shu jumladan:</i>			
avtotransport xizmati	2 476,6	120,7	19,4
yashash va ovqatlanish xizmatlari	309,8	111,6	2,4
savdo xizmatlari	4 081,9	110,5	32,0
ko'chmas mulk bilan bog'liq xizmatlar	335,8	127,7	2,6
ta'lim sohasidagi xizmatlar	430,2	120,4	3,4
sog'liqni saqlash sohasidagi xizmatlar	265,3	140,9	2,1
ijara xizmatlari	296,1	121,1	2,3
kompyuterlar va maishiy tovarlarni ta'mirlash bo'yicha xizmatlar	348,8	129,6	2,7
shaxsiy xizmatlar	670,3	115,9	5,3
me'morchilik, muhandislik izlanishlari, texnik sinovlar va tahlil sohasidagi xizmatlar	103,9	120,0	0,8
boshqa xizmatlar	278,8	123,5	2,2

Xizmatlar tarkibida eng katta ulushni savdo xizmatlari (32,0 %), transport xizmatlari (20,7 %), moliyaviy xizmatlar (18,4 %), aloqa va axborotlashtirish xizmatlari (5,1 %) tashkil etgan.

Xizmatlar umumiy hajmida past ulushlarni sogʻliqni saqlash xizmatlari (2,1 %), meʼmorchilik, muhandislik izlanishlari, texnik sinovlar va tahlil sohasidagi xizmatlar (0,8 %) tashkil etgan.

### 2021 yining yanvar-sentabr holatiga xizmatlar tarkibi (jamiga nisbatan %da, katta ulushga ega boʻlganlar)

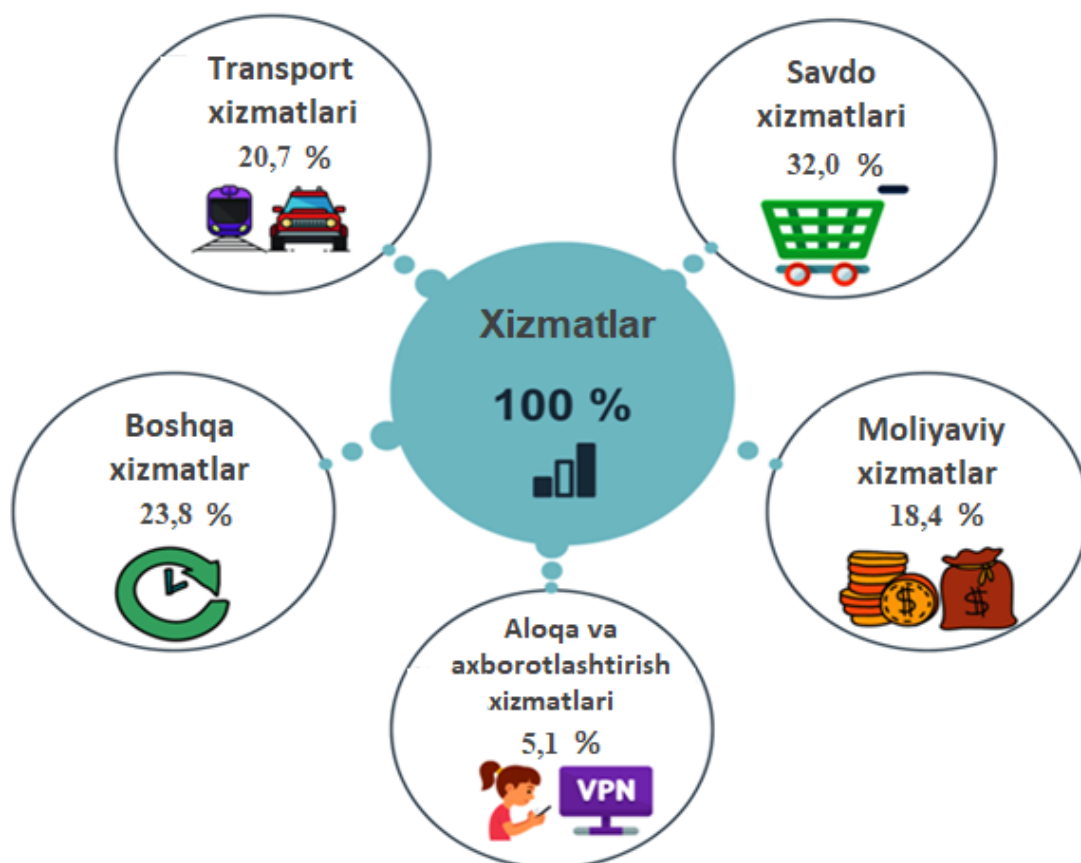


2021 yil yanvar-sentabr oylarida bozor xizmatlari ishlab chiqarishning iqtisodiy faoliyat turlari boʻyicha hajmi 12 762,7 mlrd. soʻmni tashkil qildi. (2019 yilning yanvar-sentabr oylariga nisbatan oʻsish surʼati 119,6 %ni tashkil etdi).


Moliyaviy xizmatlar 130,3 %ga oshgan va jami xizmat tarkibida 18,4 %ni tashkil etdi. Savdo xizmati 110,5 %ga oshgan va jami xizmat tarkibidagi ulushi 32,0 %ni tashkil etdi. Transport xizmati 123,5 %ga oshgan va jami xizmat tarkibidagi ulushi 20,7 %ni tashkil etdi. Aloqa va axborotlashtirish xizmatlari 116,4 %ga oshgan va jami xizmat tarkibidagi ulushi 5,1 %ni tashkil etdi.

Shaxsiy xizmatlar 115,9 %ga oshgan va jami xizmat tarkibidagi ulushi 5,3 %ni tashkil etdi.

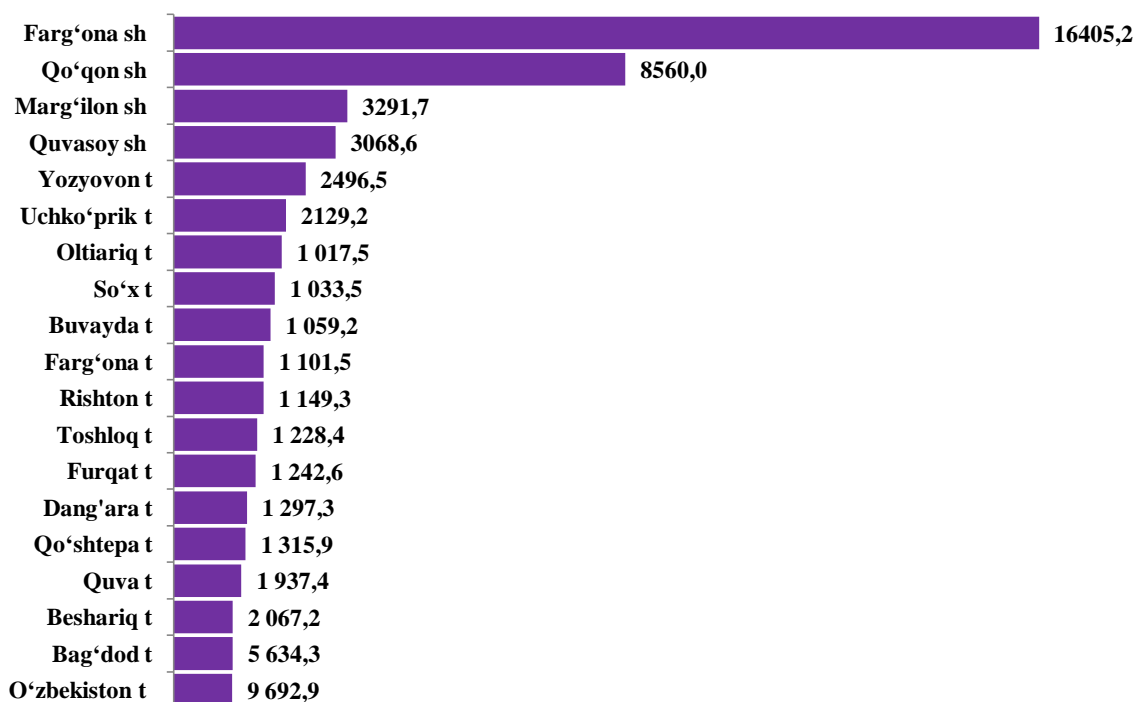
2021 yil yanvar-sentabr oylarida ayrim xizmat turlari hajmining taqqoslanishi,  
mlrd.so'm



## Shahar va tumanlar kesimida xizmatlar ishlab chiqarilishi (2021- yil yanvar-sentabr, mlrd.so‘m)



## Shahar va tumanlar kesimida ko‘rsatilgan xizmatlar hajmi aholi jon boshiga (2021- yil yanvar-sentabr, ming so‘m)



Hududlar kesimida xizmatlarning eng yuqori o‘shish sur‘ati Farg‘ona shahrida 4 836,3 mlrd. so‘m (126,1 %) va Qo‘qon shahar 2 201,6 mlrd. so‘m (124,7 %)ga to‘g‘ri keldi.

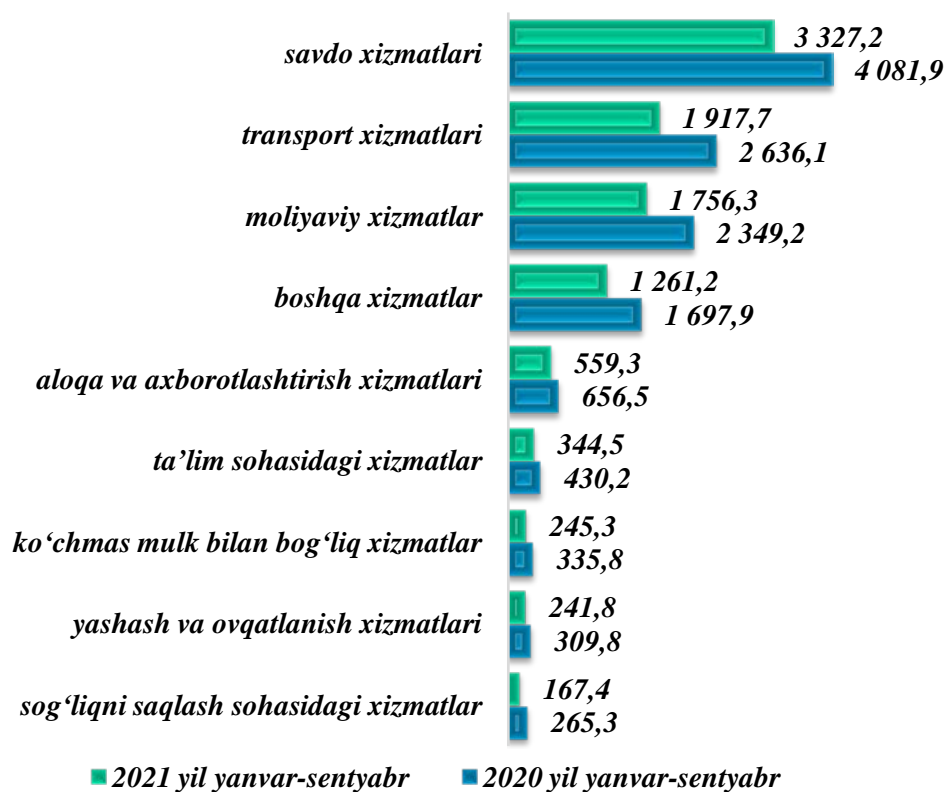
Aholi jon boshiga eng katta xizmatlar hajmi Farg‘ona shahrida (16 405,2 ming so‘m), Qo‘qon shahrida (8 560,0 ming so‘m) va Marg‘ilon shahrida (3 291,7 ming so‘m) qayd etildi.

**Hududlar kesimida xizmatlar ishlab chiqarish hajmi**  
(2021 yil yanvar-sentabr)

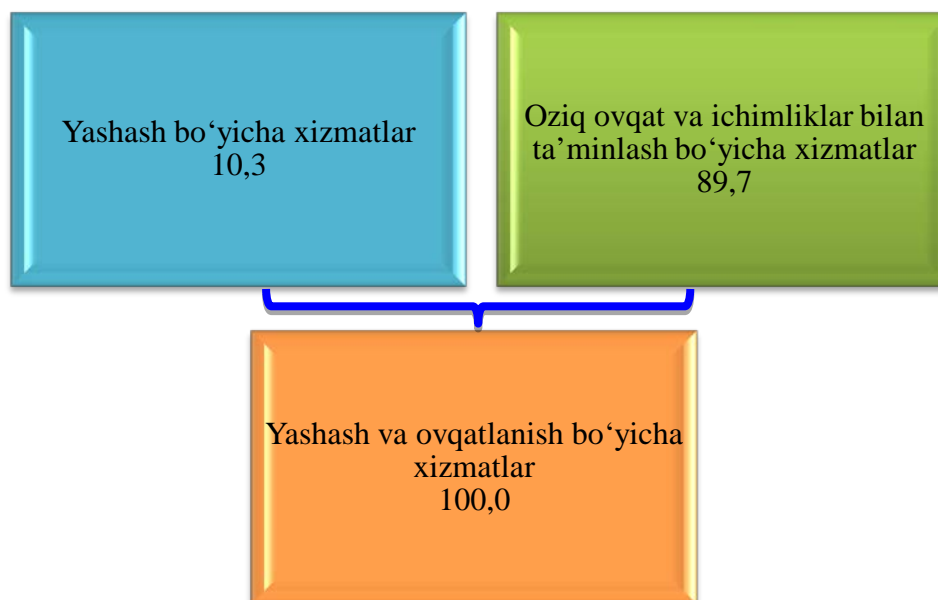
	<i>Jami</i>			<i>Aholi jon boshiga</i>	
	<i>mlrd. so‘m</i>	<i>2020 yil yanvar-sentabr oylariga nisbatan, % da</i>	<i>jami xizmatlar hajmiga nisbatan, % da</i>	<i>ming so‘m</i>	<i>2020 yil yanvar-sentabr oylariga nisbatan, % da</i>
<b>Viloyat jami</b>	<b>12 762,7</b>	<b>119,6</b>	<b>100,0</b>	<b>3 326,8</b>	<b>117,4</b>
Farg‘ona	4836,3	126,1	37,9	16405,2	124,0
Qo‘qon	2201,6	124,7	17,3	8560,0	123,0
Quvasoy	292,7	125,1	2,3	3068,6	122,7
Marg‘ilon	789,0	105,3	6,2	3291,7	103,7
Oltiariq	441,6	117,8	3,5	2050,2	115,5
Qo‘shtepa	264,6	111,5	2,1	1361,3	109,0
Bog‘dod	245,0	112,3	1,9	1114,5	110,0
Buvayda	425,0	120,7	3,3	1831,2	118,5
Beshariq	258,1	105,9	2,0	1115,0	104,2
Quva	335,7	103,1	2,6	1280,5	101,5
Uchko‘prik	496,1	124,8	3,9	2129,2	122,4
Rishton	348,8	116,6	2,7	1699,7	114,6
So‘x	152,2	110,2	1,2	1917,5	107,9
Toshloq	325,3	105,6	2,5	1577,6	103,4
O‘zbekiston	267,2	109,2	2,1	1100,6	107,3
Farg‘ona	370,4	110,5	2,9	1704,5	108,4

	Jami			Aholi jon boshiga	
	mlrd. so'm	2020 yil yanvar-sentabr oylariga nisbatan, % da	jami xizmatlar hajmiga nisbatan, % da	ming so'm	2020 yil yanvar-sentabr oylariga nisbatan, % da
Dang'ara	245,8	101,4	1,9	1385,5	99,2
Furqat	185,8	121,0	1,5	1551,0	118,9
Yozyovon	281,4	128,4	2,2	2496,5	125,9

**2021 yil yanvar-sentabr oylarida iqtisodiy faoliyat turlari bo'yicha  
bozor xizmatlari ishlab chiqarish, mlrd. so'm**

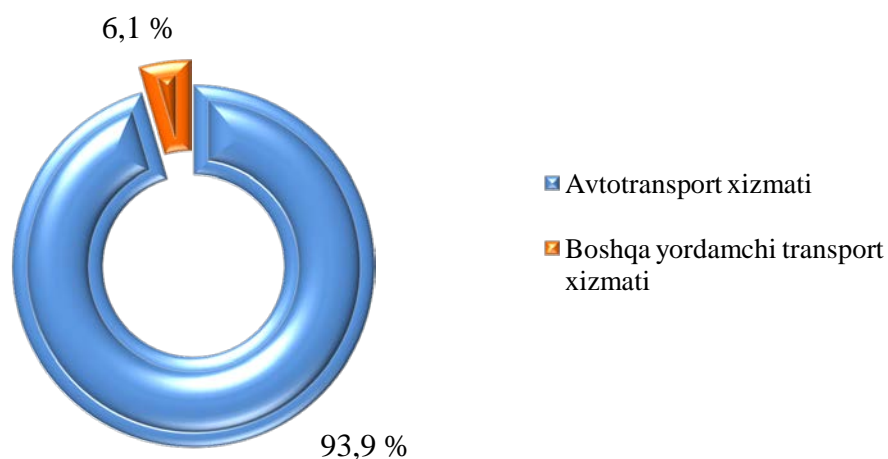


**2021 yil yanvar-sentabr oylarida  
yashash va ovqatlanish bo'yicha xizmatlar tarkibi, %da**



2021 yil yanvar-sentabr oylarida yashash va ovqatlanish bo'yicha xizmatlar hajmi Farg'ona viloyatida 309,8 mlrd.so'mni tashkil etdi. Shundan, yashash bo'yicha xizmatlar 32,3 mlrd. so'm, oziq-ovqat va ichimliklar bilan ta'minlash bo'yicha xizmatlar 277,5 mlrd. so'mni tashkil etgan.

**2021 yil yanvar-sentabr oylarida transport  
bo'yicha xizmatlar tarkibi, %da**



2021 yil yanvar-sentabr oylarida transport xizmatlari hajmi Farg'ona viloyatida 2 636,1 mlrd. so'mni tashkil etdi. Shundan, avtotransport xizmati 2 476,6 mlrd. so'mni, jami transport xizmatlarining 93,9 %ni tashkil etadi.