

IX. TRANSPORT VA ALOQA

Yuk tashish. 2021 yilning yanvar–sentabrda barcha turdagi transportlar tomonidan 49,7 mln. tonna yuk tashilgan bo‘lib, bu 2020 yilning Yanvar–sentabriga nisbatan 104,2 %ni tashkil qildi. Shu bilan birga yuk aylanmasi 2 450,9 mln. tn–km.ni tashkil qildi yoki 2020 yilning yanvar–sentabriga nisbatan 110,2 %ni tashkil qildi.

Transport turlari bo‘yicha yuk tashish va yuk aylanmasi

	2021 yil yanvar–sentabr	o‘shir sur‘ati, % hisobida
Tashilgan yuklar, mln. tn.	49,7	104,2
temir yo‘l transportida	5,2	101,1
avtomobil transportida	44,5	104,6
havo transportida, ming tn.	0,1	93,6
Yuk aylanmasi, mln.tn–km	2 450,9	110,2
temir yo‘l transportining	1 310,4	113,3
avtomobil transportining	1 140,5	106,8

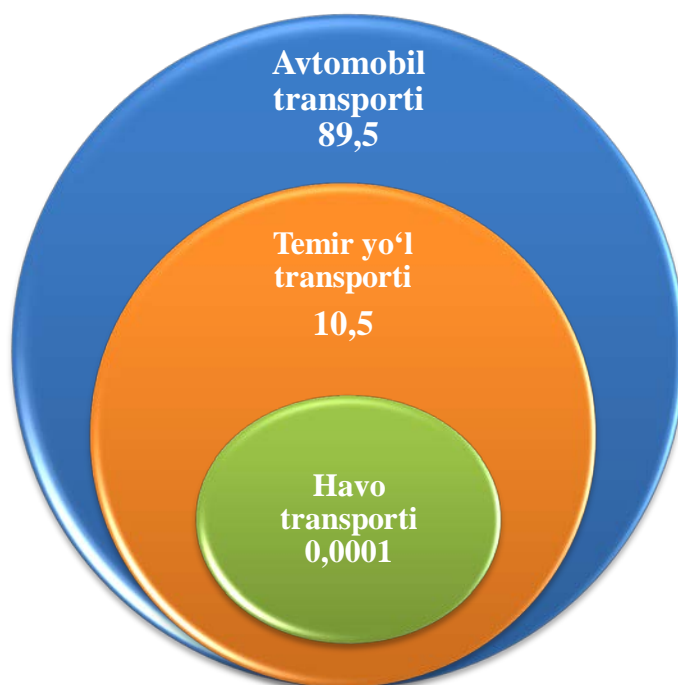


Avtomobil transportida 44,5 mln. tonna yuk tashilgan bo‘lib, bu 2020 yilning yanvar–sentabriga nisbatan 4,6 %ga ko‘pdir. Yuk aylanmasi 1,1 mlrd. tn–km.ni tashkil qilib, 6,8 %ga ko‘pdir.

Yakka tartibdagi tadbirkorlarning avtomobil transportidagi yuk aylanmasi 2020 yil Yanvar–sentabriga nisbatan 2,3 %ga ko‘paydi va 0,6 mlrd. tn–km.ni tashkil qildi. Avtomobil transporti yuk aylanmasining umumiy hajmida yakka tartibdagi yuk tashuvchilarning ulushi 48,7 %ni (2020 yilning Yanvar–sentabrda 50,8 %ni) tashkil etdi,

Havo transporti orqali 0,101 ming tonna yuk jo‘natilgan bo‘lib, bu 2020 yilning yanvar–sentabriga nisbatan 93,6 %ni tashkil etdi.

Transport turlari bo'yicha yuk tashish tarkibi
(yuk tashishning umumiy hajmiga nisbatan, %da)

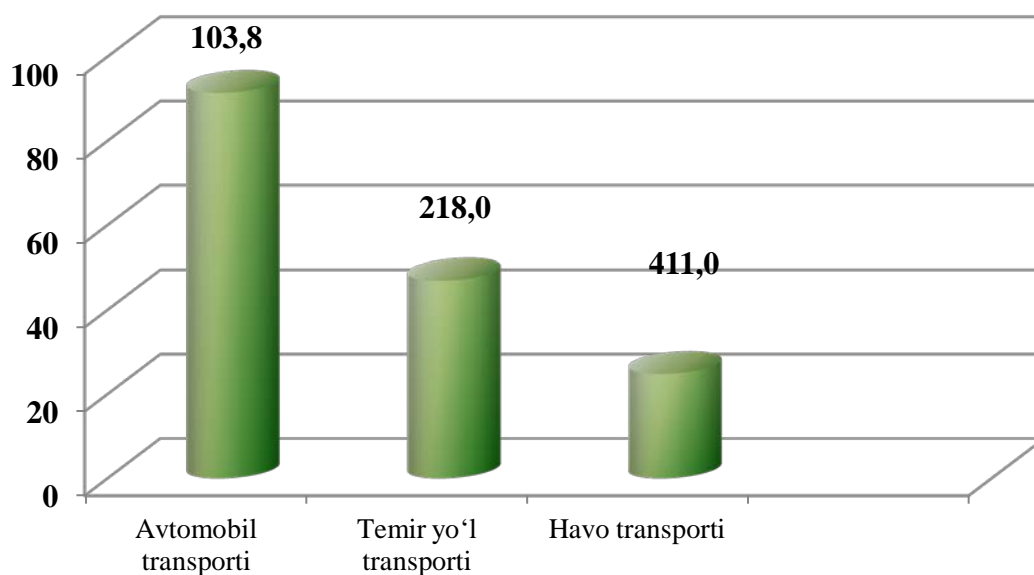


Magistral temir yo'l transportida asosiy turdagi yuklarni tashish
(2021 yil yanvar-sentabr holatiga)

	<i>ming tonna</i>	<i>o'sish sur'ati, % hisobida</i>
Yuklar – jami	5 219,4	101,1
<i>shu jumladan:</i>		
neft yuklari	762,1	147,4
qora metal temir–tersaklari	4,0	60,6
kimyoviy va mineral o'g'itlar	550,6	83,4
qurilish yuklari	133,9	111,9
sement	8,6	172,0
paxta–tolasi	-	-
don va yanchilgan don mahsulotlari	206,4	98,0
boshqa yuklar	3 553,8	96,9

Yo'lovchi tashish. Barcha transport turlarida tashilgan yo'lovchilar soni 2020 yilning Yanvar–sentabriga nisbatan 4,0 %ga ko'paydi va 452,9 mln. yo'lovchiga etdi. Yo'lovchi tashish aylanmasi 3,7 %ga ko'payib, 10,1 mlrd.yo'lovchi–km.ni tashkil etdi.

**Yo'lovchi tashishning
o'tgan yilning mos davriga nisbatan o'sish sur'ati
(% hisobida)**



**Transport turlari bo'yicha
yo'lovchi tashish va yo'lovchi aylanmasi**

	<i>2021 yil yanvar– sentabr</i>	<i>jamiga nisbatan, % hisobida</i>	<i>o'sish sur'ati, % hisobida</i>
Tashilgan yo'lovchilar, mln. kishi	452,9	100,0	104,0
temir yo'l transportida	1,2	0,3	218,0
avtomobil transportida	451,5	99,7	103,8
havo transportida	0,2	0,02	411,0
Yo'lovchi aylanmasi, mln. yo'lovchi–km	10 131,9	100,0	103,7
temir yo'l transporti	148,7	1,5	212,4
avtomobil transporti	9 983,2	98,5	102,9



291,7
mln.
yo'lovchi

**Tashilgan
yo'lovchilar hajmi**



**Yo'lovchi
aylanmasi**

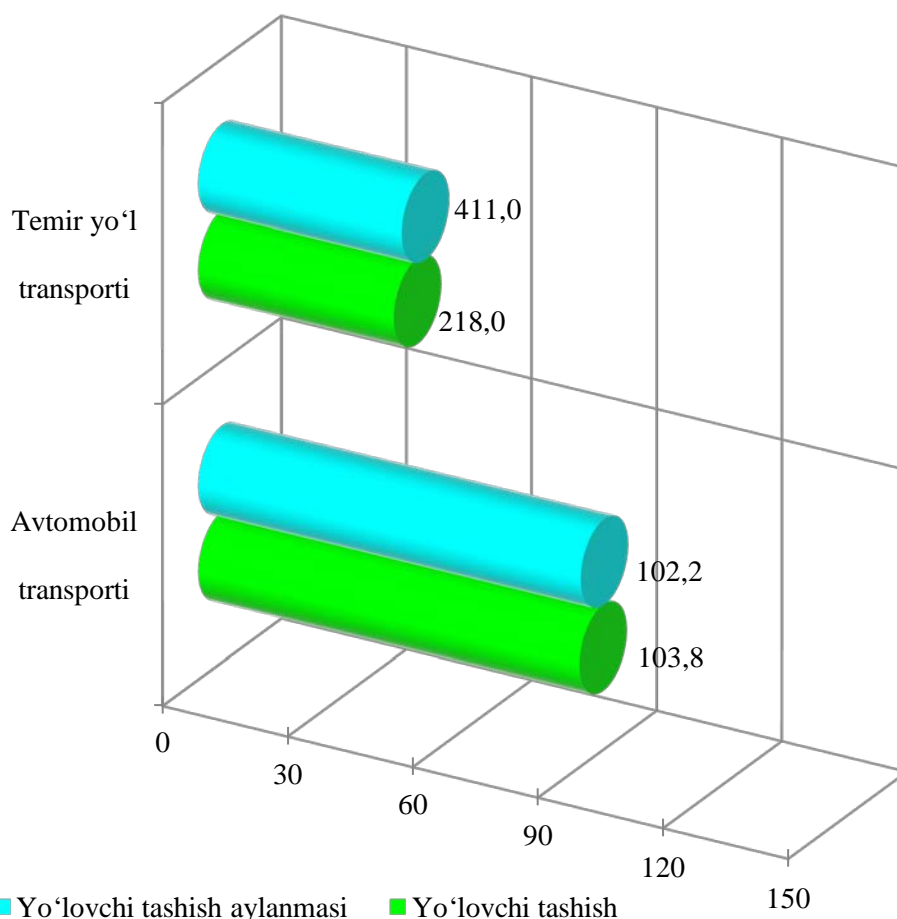
6498,6
mln.
yo'lovchi
km

Yo'lovchi tashishda eng katta o'sish sur'ati havo transportiga to'g'ri kelib, 4m. %ni tashkil qildi.

Avtomobil yo'l transportida yo'lovchilar jo'natish 103,8 %ga ko'payib, 451,5 mln. yo'lovchini tashkil etdi, yo'lovchi aylanmasi 102,9 %ga ko'paydi va 9 983,2 mln. yo'lovchi-km.ni tashkil etdi.

Yo'lovchi tashish

(2021- yil yanvar-sentabrda, o'tgan yilning mos davriga nisbatan % da)



Havo transporti orqali 116 334 mingta yo'lovchi jo'natilib, bu ko'rsatkich 2020- yilning yanvar-sentabriga nisbatan 4,1 barobarga oshdi.

Yakka tartibdagi tadbirkorlarning avtomobil transportidagi yo‘lovchi aylanmasi 2020- yil yanvar–sentabriga nisbatan 1,7 %ga ko‘paydi va 8,9 mlrd. yo‘l/km.ni tashkil qildi.

Avtomobil transporti yo‘lovchi aylanmasining umumiy hajmida yakka tartibdagi yo‘lovchi tashuvchilarning ulushi 89,7 %ni (2020 yilning yanvar–sentabrida 90,5 %ni) tashkil etdi.

Hududlar bo‘yicha transport sohasida kichik tadbirkorlik ulushlari

(jamiga nisbatan, %da)

	Yuk tashish		Yuk aylanmasi	
	2020 yil yanvar–sentabr	2021 yil yanvar–sentabr	2020 yil yanvar–sentabr	2021 yil yanvar–sentabr
Farg‘ona viloyati	93,4	92,9	95,3	93,4
<i>shaharlar:</i>				
Farg‘ona	93,5	94,0	87,3	104,4
Qo‘qon	74,8	92,8	94,9	97,4
Quvasoy	87,4	90,9	94,2	93,3
Marg‘ilon	99,0	87,8	99,0	81,3
<i>tumanlar:</i>				
Oltiariq	99,3	106,6	99,6	99,3
Qo‘shtepa	100,0	100,0	100,0	100,0
Bog‘dod	99,6	99,7	99,8	71,9
Buvayda	99,8	99,8	99,9	99,9
Beshariq	99,1	99,2	99,8	99,8
Quva	97,2	97,4	99,0	99,1
Uchko‘prik	100,0	86,0	100,0	44,1
Rishton	92,1	88,2	88,8	87,8
So‘x	99,7	77,9	99,9	99,9
Toshloq	88,7	78,8	84,9	72,7
O‘zbekiston	97,0	86,5	98,4	85,3
Farg‘ona	99,4	99,4	99,8	99,7
Dang‘ara	98,1	97,8	98,4	99,0
Furqat	99,8	99,8	99,9	99,9
Yozyovon	98,0	65,0	98,9	76,0



92,8

Kichik biznesda yuk tashish ulushi

Hududlar bo'yicha transport sohasida kichik tadbirkorlik ulushlari
(jamiga nisbatan, %da)

	Yo'lovchi tashish		Yo'lovchi aylanmasi	
	2020 yil yanvar-sentabr	2021 yil yanvar-sentabr	2020 yil yanvar-sentabr	2021 yil yanvar-sentabr
Farg'ona viloyati	96,6	95,9	97,3	97,2
<i>shaharlar:</i>				
Farg'ona	93,8	96,7	95,8	102,2
Qo'qon	87,2	81,9	93,3	97,3
Quvasoy	96,5	94,0	98,2	79,6
Marg'ilon	99,7	107,5	99,9	105,2
<i>tumanlar:</i>				
Oltiariq	99,1	99,1	99,3	99,3
Qo'shtepa	99,7	88,2	99,8	99,8
Bog'dod	98,4	99,3	98,3	99,2
Buvayda	99,6	99,6	99,7	99,7
Beshariq	99,4	99,4	99,6	99,6
Quva	99,0	82,0	99,0	99,0
Uchko'prik	98,3	99,6	97,9	98,4
Rishton	98,3	98,6	98,4	60,6
So'x	99,5	77,8	99,8	80,1
Toshloq	96,1	96,1	95,0	91,5
O'zbekiston	99,2	99,3	99,2	104,6
Farg'ona	99,2	99,3	99,4	99,4
Dang'ara	99,2	99,3	99,4	89,6
Furqat	99,5	99,5	99,6	89,3
Yozyovon	98,5	98,5	99,1	94,1