

## V. KORXONA VA TASHKILOTLARNING MOLIYAVIY NATIJALARI

**Foyda.** Hisobot ma'lumotlariga ko'ra, 2021- yilning yanvar-avgust oylarida iqtisodiyot tarmoqlarida korxonalar va tashkilotlar tomonidan 886 014,3 mln.so'm miqdorda yakuniy moliyaviy natija olindi.

2020-yilning shu davriga nisbatan solishtirganimizda, foyda hajmi 2020- yil yanvar- avgust oylarida 633 560,2 mln. so'mni tashkil etgan bo'lsa, 2021- yil joriy davrda foyda 886 014,3 mln. so'mni tashkil etdi.

### 2021- yilning yanvar- avgust oylarida iqtisodiy faoliyat turlari bo'yicha yakuniy moliyaviy natijalari

	<i>Foyda, zarar (-), mln.so'm</i>	<i>2020 yilning yanvar- avgustga nisbatan %da</i>
<b>Jami<sup>1)</sup></b>	<b>886 014,3</b>	<b>139,8</b>
Tog'-kon sanoati va ochiq konlarni ishlash	-	-
Ishlab chiqaradigan sanoat	780 833,9	125,6
Elektr, gaz, bug' bilan ta'minlash va havoni konditsiyalash	- 2 107,2	-
Qurilish	670,3	15,4
Savdo	10 693,4	74,8
Tashish va saqlash	19 371,0	-
Yashash va ovqatlanish bo'yicha xizmatlar	19,2	3,7 m.
Moliyaviy va sug'urta faoliyati	67 934,1	-
Ko'chmas mulk bilan operatsiyalar	1 655,4	2,1 m.
Professional, ilmiy va texnik faoliyat	- 15,4	-
Boshqarish bo'yicha faoliyat va yordamchi xizmatlar ko'rsatish	-5,1	-
Sog'liqni saqlash va ijtimoiy xizmatlar ko'rsatish	6 416,3	15,9 m
Boshqalar	548,4	113,5

2021- yilning yanvar-avgust oylarida o'tgan yilning shu davriga nisbatan solishtirganimizda, foydaning asosiy o'sishi "Issiqlik elektr stansiyalari" AJ (4,9 mlrd. so'm) ga to'g'ri keladi.

<sup>1)</sup> Byudjet va boshqa notijorat tashkilotlar, mahsulot ishlab chiqaruvchi qishloq xo'jalik korxonalar, fermer va dehqon xo'jaliklari, sug'urta tashkilotlari, banklar, kichik korxonalar va mikrofirmalarsiz.

**Foydaning pasayishi.** Yirik tijorat korxonalarini tomonidan foydaning o'tgan yilning shu davriga nisbatan "O'z kimyosanoat" AJ (41,3 mlrd. so'mga yoki 88,0 % ga), "O'zdonmahsulot" AJ (21,1 mlrd.so'm yoki 59,2), "O'zavtosanoat" AJ (17,0 mlrd. so'mga yoki 14,6 %ga) da kamayishi kuzatildi.

**2021- yilning yanvar- avgust oylarida hududlar kesimida  
yakuniy moliyaviy natijalari**

	<i>Foyda, zarar(-), mln. so'm</i>	<i>2020- yilning yanvar- avgustiga nisbatan %da</i>
<b>Farg'ona viloyati<sup>21)</sup></b>	<b>886 014,3</b>	<b>139,8</b>
<i>shaharlar:</i>		
Farg'ona	372 132,4	86,4
Qo'qon	41 030,4	-
Quvasoy	67 130,1	44,4
Marg'ilon	331,8	95,0
<i>tumanlar:</i>		
Oltiariq	4586,2	-
Qo'shtepa	2100,0	-
Bog'dod	5639,7	32,3
Buvayda	67 932,6	-
Beshariq	572,7	2,9 m.
Quva	2 992,4	31,9
Uchko'prik	2 332,9	120,5
Rishton	3 730,9	86,0
So'x	-	-
Toshloq	297 357,3	7,7 m
O'zbekiston	8 442,5	122,3
Farg'ona	6 616,2	2,6 m
Dang'ara	2 688,6	122,1
Furqat	-	-
Yozyovon	397,3	40,5

Hududlar kesimida foydaning asosiy qismi Farg'ona shahar – 372 132,4 mln. so'm (jami foydaning 42,0 %) Toshloq tumani – 297 357,3 mln.so'm (33,6 %) hamda Buvayda tumani – 67 932,6 mln.so'm ( 7,7 %) ga to'g'ri keladi.

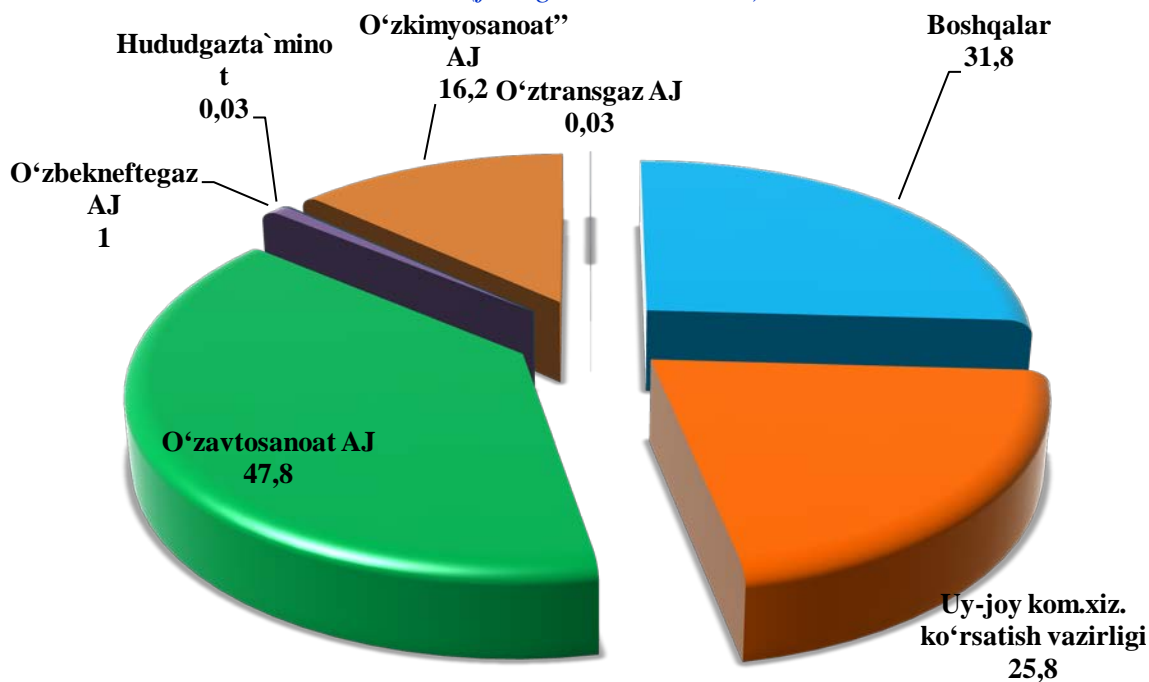
**Zarar.** 2021- yilning yanvar- avgust oylarida 21 ta korxonalar va tashkilotlar 36,4 mlrd.so'm zararga yo'l qo'ydi. Zararning asosiy qismi, "O'zavtosanoat" AJ – 17,4

<sup>1)</sup> Byudjet va boshqa notijorat tashkilotlar, mahsulot ishlab chiqaruvchi qishloq xo'jalik korxonalarini, fermer va dehqon xo'jaliklari, sug'urta tashkilotlari, banklar, kichik korxonalar va mikrofirmalarsiz.

mlrd.so‘m (viloyat bo‘yicha jami zararining 47,8 %), Uy-joy kommunal xizmat ko‘rsatish vazirligi - 9,4 mlrd.so‘m (25,8 %) korxonalariga to‘g‘ri keladi.

### 2021- yilning yanvar- avgust oylarida zarar ko‘rgan korxonalar va tashkilotlarning moliyaviy natijalari

(jamiga nisbatan %da)



### Korxonalar va tashkilotlarning debitorlik va kreditorlik qarzdorligi holati

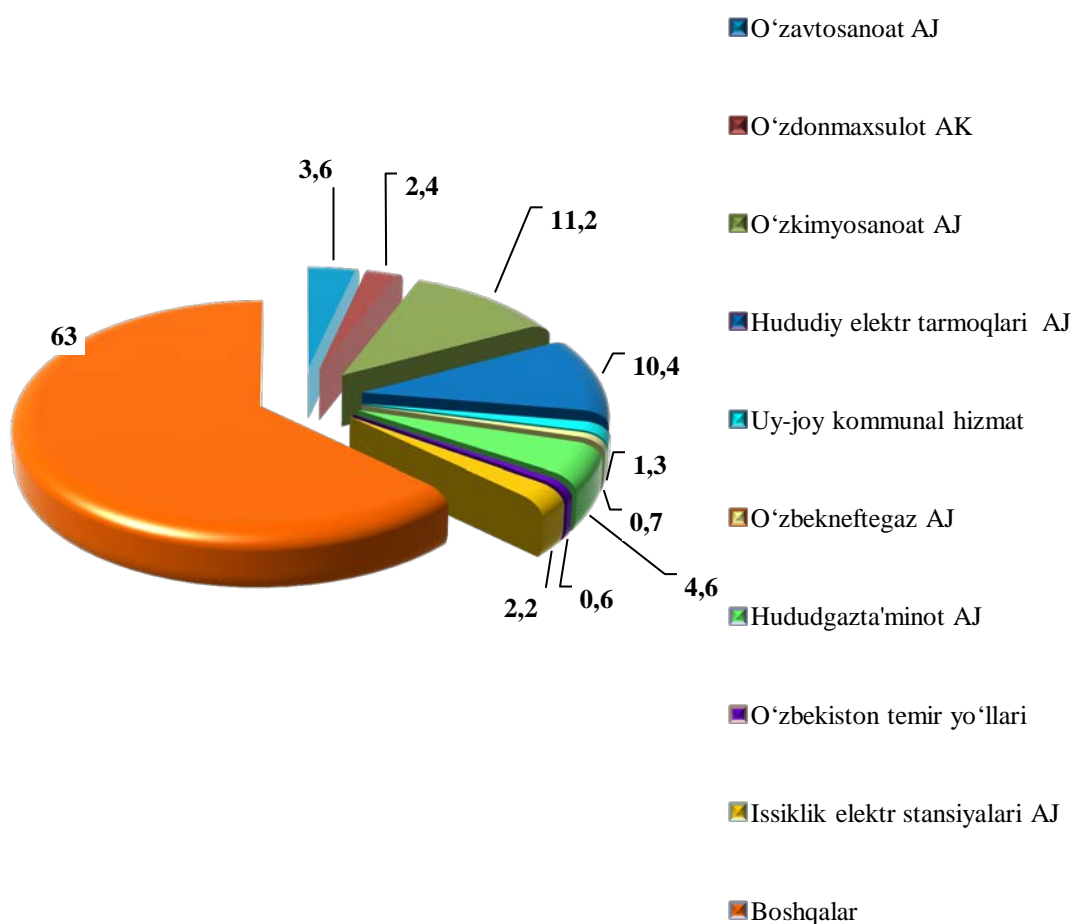
2021- yil 1-sentabr holatiga debitor qarzdorlikning umumiy hajmi 4 015,6 mlrd. so‘mni tashkil qildi, shundan muddati o‘tgan debitor qarzdorlik – 327,3 mlrd. so‘m (jami qarzdorlikning 8,2 %).

Muddati o‘tgan debitor qarzdorlikni 2020- yilning 1- sentabrga nisbatan solishtirganimizda 1,6 marta ko‘payganini, jami debitor qarzdorlikdagi ulushi 6,3 f.punktga ko‘payganini ko‘ramiz.

**2021- yil 1- sentabr holatiga hududlar kesimida debitor qarzdorlik**

	<i>Debitor qarzdorlik, mln. so‘m</i>	<i>2020- yilning yanvar avgustiga nisbatan % da</i>
<b>Farg‘ona viloyati</b>	<b>4 015 566,2</b>	<b>156,7</b>
<i>shaharlar:</i>		
Farg‘ona	2 136 920,5	148,3
Qo‘qon	329 170,5	103,8
Quvasoy	216 726,5	183,0
Marg‘ilon	22109,2	5,5 m.
<i>tumanlar:</i>		
Oltiariq	85 477,7	42,9 m.
Qo‘shtepa	277 783,4	5,2 m.
Bog‘dod	45 194,4	92,6
Buvayda	115 703,7	-
Beshariq	3 197,8	5,2
Quva	15 685,4	125,0
Uchko‘prik	66953,9	9,4 m.
Rishton	7 263,6	84,7
So‘x	-	-
Toshloq	481 898,6	117,4
O‘zbekiston	98 944,2	2,5
Farg‘ona	8 449,7	59,2
Dang‘ara	77 655,0	17,8 m.
Furqat	-	-
Yozyovon	26 432,0	127,9

**2021- yil 1-sentabr holatiga vazirlik va idoralarning debitor qarzdorligi**  
(jamiga nisbatan %da)



Eng ko'p debitor qarzdorlik "O'zkimyosanoat" AJ – 449,1 mlrd. so'm (viloyat bo'yicha jami debitor qarzdorlikning 11,2 %), "Hududiy elektr tarmoqlari" AJ – 417,2 mlrd. so'm (10,4 %) , "Hududgazta'minot" AJ – 184,1 mlrd.co'm (4,6 %) kuzatilmoqda.

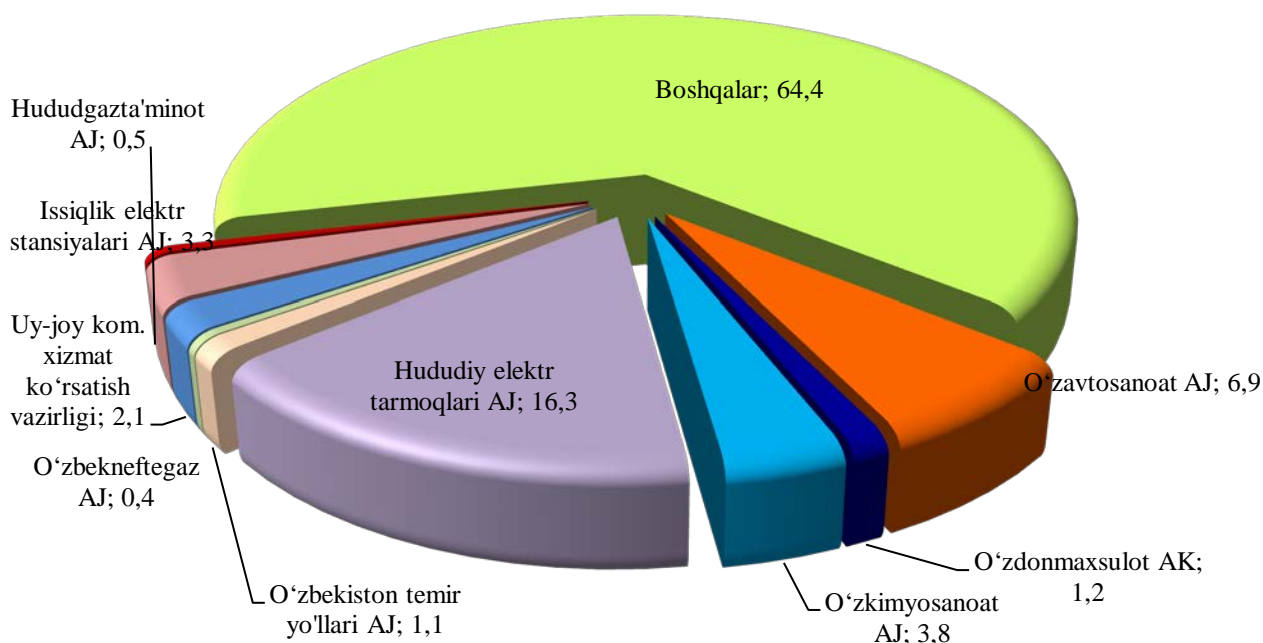
2021- yil 1- sentabr holatiga kreditor qarzdorlikning umumiy hajmi 3 969,3 mlrd. so'm, undan muddati o'tgan – 129,7 mlrd. so'm yoki jami kreditor qarzdorlikning 3,3 % ni tashkil etdi.

**2021- yil 1- sentabr holatiga hududlar kesimida kreditor qarzdorlik**

	<i>Kreditor qarzdorlik, mln. so‘m</i>	<i>2020- yilning yanvar- avgustiga nisbatan %da</i>
<b>Farg‘ona viloyati<sup>1)</sup></b>	<b>3 969 280,6</b>	<b>143,1</b>
<i>shaharlar:</i>		
<b>Farg‘ona</b>	<b>1 808 209,2</b>	<b>177,8</b>
<b>Qo‘qon</b>	<b>419 019,4</b>	<b>73,8</b>
<b>Quvasoy</b>	<b>125 106,1</b>	<b>163,2</b>
<b>Marg‘ilon</b>	<b>4 043,4</b>	<b>13,9</b>
<b>tumanlar:</b>		
<b>Oltiariq</b>	<b>9 251,2</b>	<b>6,8 m</b>
<b>Qo‘shtepa</b>	<b>514 142,7</b>	<b>28,2 m</b>
<b>Bog‘dod</b>	<b>38 520,5</b>	<b>44,2</b>
<b>Buvayda</b>	<b>15 260,6</b>	<b>-</b>
<b>Beshariq</b>	<b>4 502,2</b>	<b>31,6</b>
<b>Quva</b>	<b>31 181,5</b>	<b>48,4</b>
<b>Uchko‘prik</b>	<b>57 733,2</b>	<b>7,7 m</b>
<b>Rishton</b>	<b>5 970,8</b>	<b>67,4</b>
<b>So‘x</b>	<b>-</b>	<b>-</b>
<b>Toshloq</b>	<b>761 286,1</b>	<b>97,9</b>
<b>O‘zbekiston</b>	<b>76 026,9</b>	<b>105,9</b>
<b>Farg‘ona</b>	<b>19 314,7</b>	<b>4,9 m</b>
<b>Dang‘ara</b>	<b>44 640,9</b>	<b>10,6 m</b>
<b>Furqat</b>	<b>-</b>	<b>-</b>
<b>Yozyovon</b>	<b>35 071,0</b>	<b>144,0</b>

<sup>1)</sup> Byudjet va boshqa notijorat tashkilotlar, mahsulot ishlab chiqaruvchi qishloq xo‘jalik korxonalari, fermer va dehqon xo‘jaliklari, sug‘urta tashkilotlari, banklar, kichik korxonalar va mikrofirmalarsiz.

**2021- yil 1- sentabr holatiga vazirlik va idoralarning kreditor qarzdorligi**  
(jamiga nisbatan %da)



Eng ko'p kreditor qarzdorlik "Xududiy elektr tarmoqlari" AJ – 648,5 mlrd.so'm (viloyat bo'yicha jami kreditor qarzdorlikdan 16,3 %), "O'zavtosanoat" AJ – 273,0 mlrd. so'm (6,9 %), "Uzkiyosanoat" AJ – 151,7 mlrd.so'm (3,8 %), "Issiqlik elektr stansiyalari" AJ – 130,5 mlrd.so'm (3,3 %), kuzatildi.

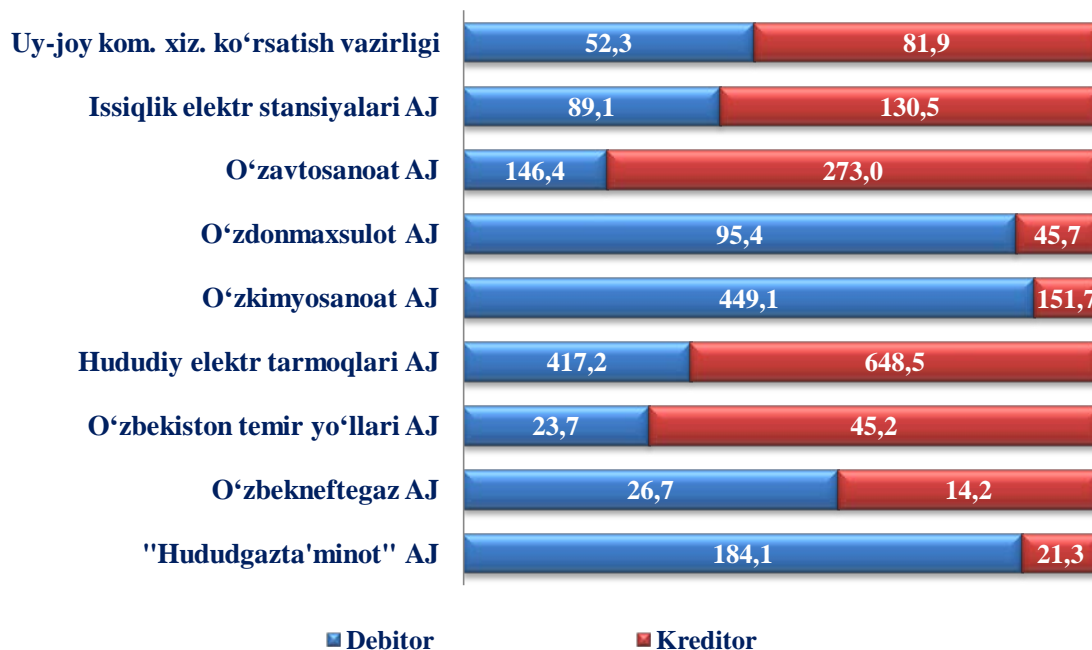
**2021- yil 1- sentabr holatiga iqtisodiy faoliyat turlari bo'yicha muddati o'tgan kreditor qarzdorlikning tarkibi**

*mln.so'm*

	Jami, mln. so'm	undan:				Muddati o'tgan qarzdorlikning ulushi, %da
		etkazib beruvchilar va pudratchilarga	olingan avanslar	davlat maqsadli fondlariga to'lovlar	ichki idoraviy	
<b>Jami</b>	<b>129 691,9</b>	<b>125 990,5</b>	<b>2231,3</b>	<b>0,4</b>	<b>-</b>	<b>100</b>
Ishlab chiqaradigan sanoat	128 285,6	124590,5	2231,3	-	-	98,9
Tashish va saqlash	1402,8	1400,0				1,08
Professional, ilmiy va texnik faoliyat	3,5			0,4		0,002

**Alohida xo‘jalik boshqaruv organlarining  
debitor va kreditor qarzdorligi**

*mlrd. so‘m*



Xo‘jalik boshqaruv organlarida jami kreditor qarzdorlikning debitorlik qarzdorlikka nisbatan quyidagi ma’lumotlar bilan tavsiflanadi:

	<i>Kreditor qarzdorlikning debitorlikdan oshishi</i>	
	<i>Mrld. so‘m</i>	<i>Debitorga nisbatan %da</i>
«Hududiy elektr tarmoqlari» AJ	648,5	155,5
«O‘zavtosanoat» AJ	273,0	186,5
Uy-joy kommunal xizmat ko‘rsatish vazirligi	81,9	156,8
«O‘zbekiston temir yo‘llari» AJ	45,2	190,8
« Issiqlik elektr stansiyalari » AJ	130,5	146,5

Jami kreditor qarzdorlikning debitorlikdan oshishi “Hududiy elektr tarmoqlari” AJ da – 648,5 mlrd. so‘m (155,5 %) ga, “Issiqlik elektr stansiyalari” AJ – 130,5 (146,5 %) “ Uy joy kommunal xizmat ko‘rsatish” vazirligida – 81,9 mlrd. so‘m (156,8 %) ga, “O‘zbekiston temir yo‘llari” AJ da – 45,2 mlrd. so‘m (190,8) ga oshganligi kuzatildi. Bu esa korxonaning moliyaviy barqarorligiga salbiy ta'sir etishi mumkin.