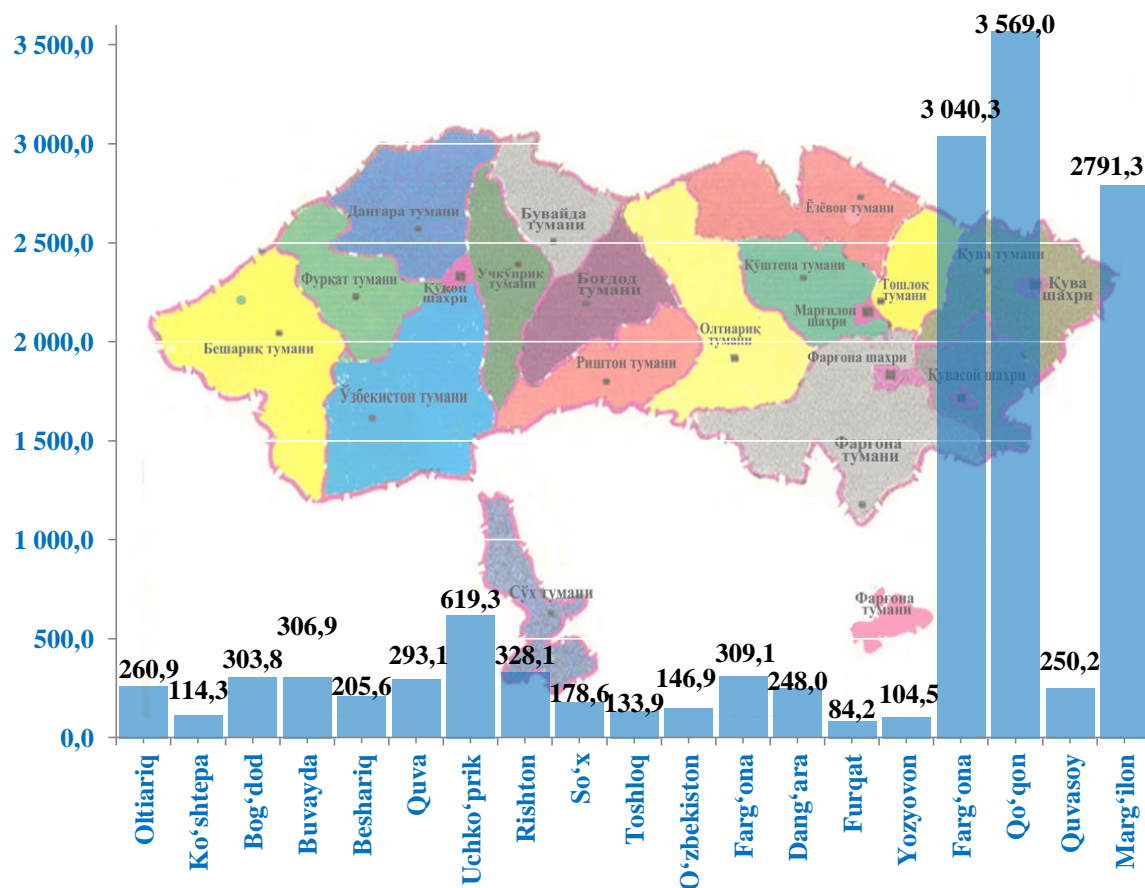


## X. TOVARLAR VA XIZMATLAR BOZORI

2021- yilning yanvar-sentabrida chakana savdo tovar aylanmasi 13 288,0 mlrd. soʻmni yoki 2020 yilning shu davriga nisbatan 107,0 %ni tashkil qildi.

**Hududlar kesimida chakana savdo tovar aylanmasi xajmi**  
(mlrd. soʻm)




Yirik korxonalarining chakana savdo tovar aylanmasi 1 147,2 mlrd. soʻmni va umumiy chakana savdo tovar aylanmasidagi ulushi 8,6 foizni tashkil qildi.

Kichik biznes va xususiy tadbirkorlik sub'ektlarining chakana savdo tovar aylanmasi 108,7 foizga koʻpayib, 11 093,2 mlrd. soʻmga yetdi, umumiy chakana savdo tovar aylanmasidagi ulushi esa 83,5 foizni tashkil qildi.

Shundan uyushmagan savdo tovar aylanmasi 1 047,6 mlrd. soʻmni, umumiy hajmdagi ulushi 7,9 % ni (oʻtgan yilning shu davriga nisbatan 130,9 % ni) tashkil etdi.

**Chakana savdo tovar aylanmasi tarkibi**  
(2021 yilning yanvar–sentabr xolatiga %da,  
uyushmagan savdosiz)



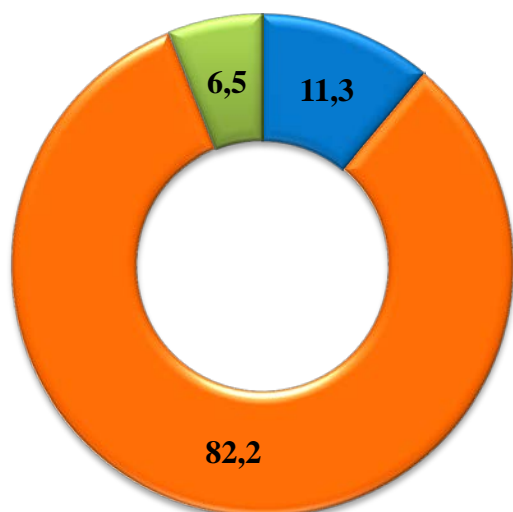
2021 yilning yanvar–sentabr oylarida chakana savdo tovar aylanmasi tarkibi davlat va nodavlat shakllari bo'yicha quyidagicha ifodalanadi: nodavlat sektor mulki 13 288,0 mlrd. so'mni yoki o'tgan 2020 yilning shu davriga nisbatan 107,0 foizni va umumiy chakana savdo tovar aylanmasidagi ulushi 100,0 foizni tashkil qildi.

**2021 yilning yanvar–sentabrida chakana savdo tovar aylanmasi tarkibi**

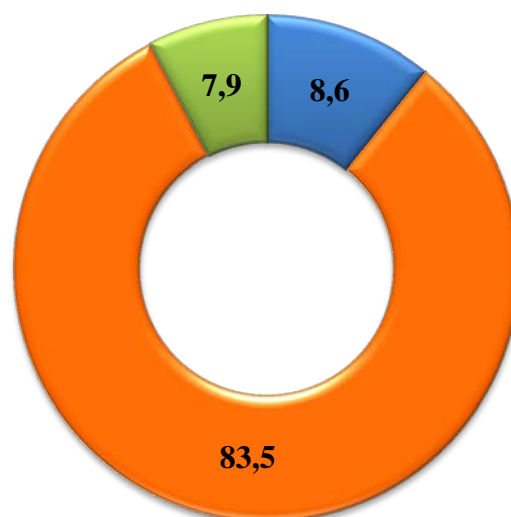
	<i>mlrd.so'm</i>	<i>2020 yil yanvar-sentabriga nisbatan % hisobida</i>	<i>umumiy hajmga nisbatan % hisobida</i>
<b>Jami</b>	<b>13 288,0</b>	<b>107,4</b>	<b>100</b>
<i>shu jumladan:</i>			
yirik korxonalar	1 147,2	81,5	8,6
kichik tadbirkorlik	11 093,2	108,7	83,5
Shu qatorda uyushmagan savdo tovar aylanmasi	1 047,6	130,9	7,9

**Chakana savdo tovar aylanmasi tarkibi**  
(yanvar-sentabr; umumiy hajmga nisbatan, %da)

2020 yil



2021 yil

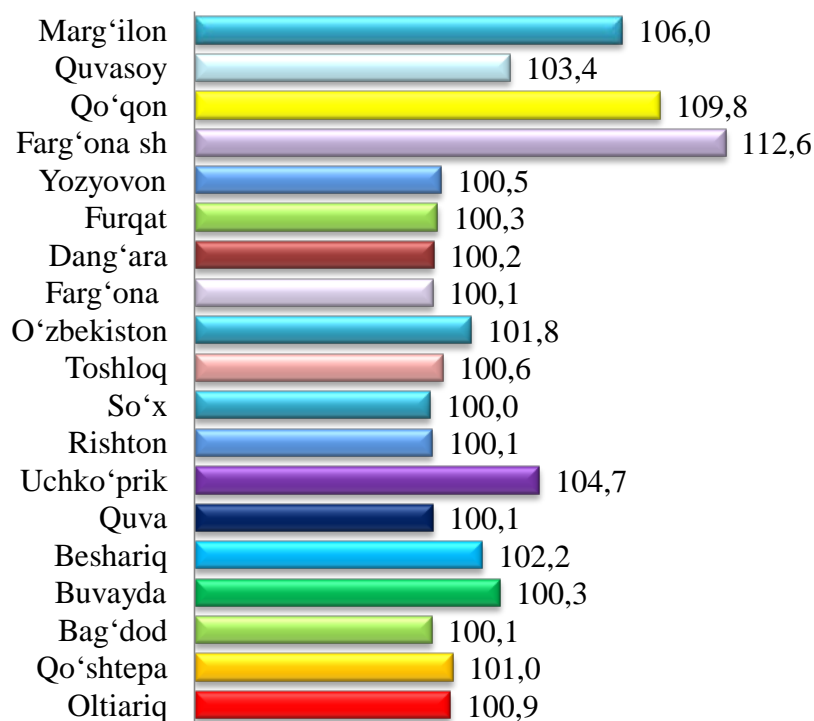


- Yirik korxonalar
- Kichik korxonalar va yakka tadbirkorlikda
- Uyushmagan savdo

**Chakana tovar aylanmasining hududlar bo'yicha taqsimlanishi**  
(2021 yil yanvar-sentabr holatiga)

	<i>mlrd. so'm</i>	<i>o'tgan yilga nisbatan o'sish sur'ati, %da</i>	<i>viloyatdagi ulushi, %da</i>
<b>Viloyat bo'yicha</b>	<b>13 288,0</b>	<b>107,0</b>	<b>100,0</b>
<i>tumanlar:</i>			
Oltiariq	260,9	100,9	2,0
Qo'shtepa	114,3	101,0	0,9
Bog'dod	303,8	100,1	2,3
Buvayda	306,9	103,0	2,3
Beshariq	205,6	102,2	1,5
Quva	293,1	100,1	2,2
Uchko'prik	619,3	104,7	4,7
Rishton	328,1	100,1	2,5
So'x	178,6	100,0	1,3
Toshloq	133,9	100,6	1,0
O'zbekiston	146,9	101,8	1,1
Farg'ona	309,1	100,1	2,3
Dang'ara	248,0	100,2	1,9
Furqat	84,2	100,3	0,6
Yozyovon	104,5	100,5	0,8
<i>shaharlar:</i>			
Farg'ona	3 040,3	112,6	22,9
Qo'qon	3 569,0	109,8	26,9
Quvasoy	250,2	103,4	1,9
Marg'ilon	2 791,3	106,0	21,0

### Hududlar kesimida chakana savdo tovar aylanmasi o'sish sur'ati (% da)



### Aholi jon boshiga chakana tovar aylanmasining hududlar bo'yicha taqsimlanishi 2021 il yanvar-seytabr holatiga

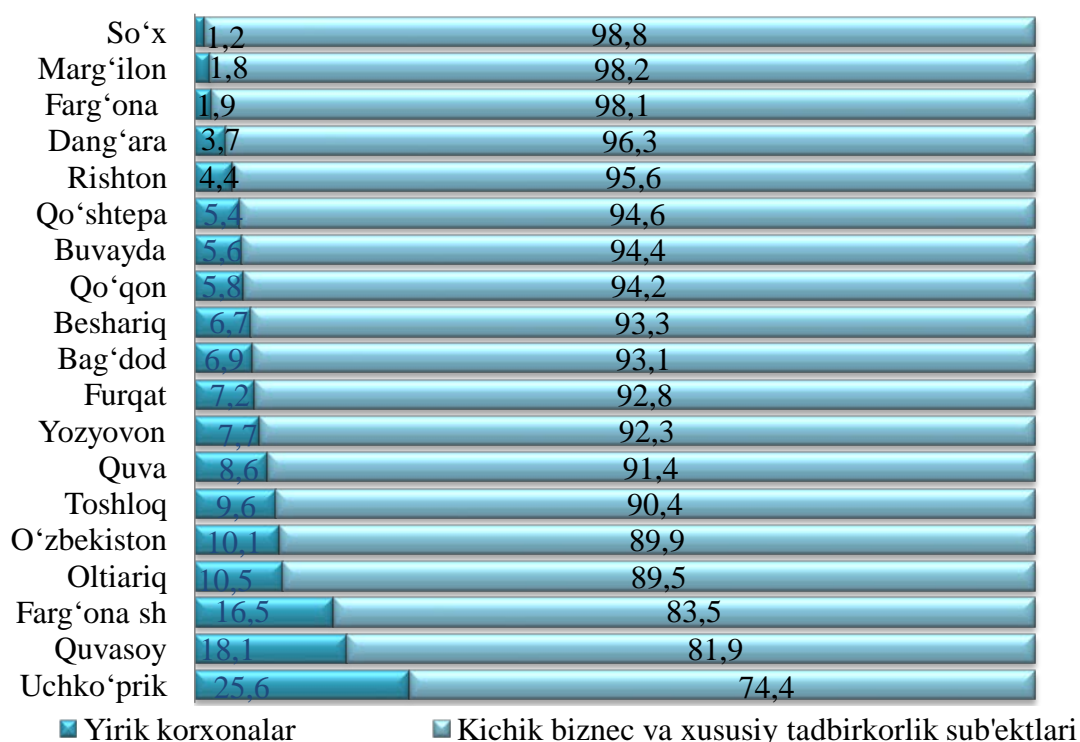
	ming so'm	o'tgan yilga nisbatan o'sish sur'ati, %da
<b>Viloyat bo'yicha</b>	<b>3 452,3</b>	<b>105,1</b>
<i>tumanlar:</i>		
Oltiariq	1 207,4	99,0
Qo'shtepa	585,4	98,7
Bog'dod	1 377,3	98,0
Buvayda	1 317,0	101,0
Beshariq	885,9	100,6
Quva	1 114,1	98,5
Uchko'prik	2 648,7	102,5
Rishton	1 593,5	98,4

	<i>ming so'm</i>	<i>o'tgan yilga nisbatan o'sish sur'ati, %da</i>
So'x	2 053,6	98,0
Toshloq	590,3	98,5
O'zbekiston	542,2	100,0
Farg'ona	1 297,6	98,2
Dang'ara	1 276,9	98,0
Furqat	639,2	98,5
Yozyovon	843,4	98,5

*shaharlar:*

Farg'ona	10 281,6	110,7
Qo'qon	13 844,0	108,2
Quvasoy	2 614,6	101,5
Marg'ilon	11 606,0	104,2

**Hududlarda yirik korxonalar va kichik biznes va xususiy tadbirkorlik subyektlarining viloyatda chakana savdo tovar aylanmasidagi ulushi, (2021- yil yanvar-sentabr oylari, foizda)**



**Hududlar kesimida ulgurji savdo hajmi**  
(2021 yil yanvar-sentabr holatiga)

	<i>mlrd. so‘m</i>	<i>o‘tgan yilga nisbatan o‘shish sur‘ati, %da</i>	<i>viloyatdagi ulushi, %da</i>
<b>Viloyat bo‘yicha</b>	<b>5 475,2</b>	<b>101,8</b>	<b>100</b>
<i>tumanlar:</i>			
Oltiariq	185,5	100,1	3,4
Qo‘shtepa	61,8	96,9	1,1
Bog‘dod	84,6	101,7	1,5
Buvayda	173,0	99,6	3,2
Beshariq	76,0	96,4	1,4
Quva	85,1	100,6	1,6
Uchko‘prik	226,8	102,8	4,1
Rishton	30,0	95,4	0,5
So‘x	6,0	95,4	0,1
Toshloq	143,4	95,6	2,6
O‘zbekiston	183,5	96,5	3,4
Farg‘ona	98,9	98,9	1,8
Dang‘ara	195,1	98,1	3,6
Furqat	43,0	98,8	0,8
Yozyovon	41,0	102,7	0,7
<i>shaharlar:</i>			
Farg‘ona	1 316,4	101,6	24,0
Qo‘qon	1 323,4	101,6	24,2
Quvasoy	190,6	102,5	3,5
Marg‘ilon	1 011,0	107,5	18,5

**Xudular kesimida ulgurji savdo tovar aylanmasining  
o'tgan yilga nisbatan o'zgarish suratlari (% da)**

