

IV. INVESTITSİYALAR VA QURILISH

2021-yil yanvar-sentabr oylarida asosiy kapitalga kiritilgan investitsiyalarning umumiy hajmi milliy valyutada 9 102,7 mlrd. soʻmni (AQSH dollari ekvivalentidagi hajmi 0,86 mlrd. AQSH dollarini) yoki 2020-yilning mos davriga nisbatan oʻsish surʼati 103,1 %ni tashkil qildi.

Moliyalashtirish manbalari boʻyicha asosiy kapitalga kiritilgan investitsiyalarning taqsimlanishi

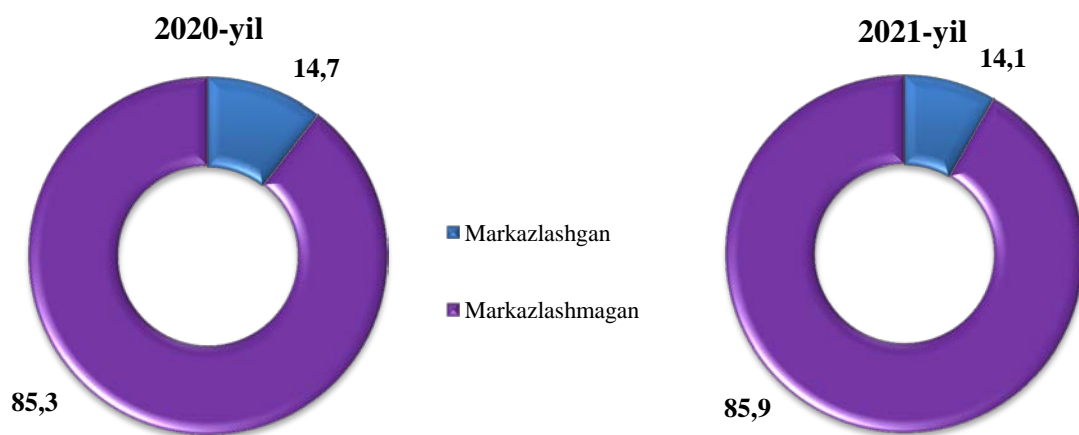
(2021- yil yanvar-sentabr)

	<i>mlrd. soʻm</i>	<i>oʻsish surʼati, %da</i>	<i>yakunga nisbatan % hisobida</i>
Asosiy kapitalga kiritilgan investitsiyalar	9 102,7	103,1	100,0
<i>shu jumladan</i>			
Markazlashgan investitsiyalar:	1 285,8	99,4	14,1
budjet mablagʻlari	878,0	140,1	9,6
Oʻzbekiston Respublikasi Moliya vazirligi huzuridagi Suv taʼminoti va kanalizatsiya tizimlarini rivojlantirish jamgʻarmasi	201,5	264,6	2,2
Tiklanish va taraqqiyot jamgʻarmasi	59,2	0,0	0,7
hukumat kafolati ostida chet el kreditlari	147,1	24,9	1,6
Markazlashmagan investitsiyalar	7 816,9	103,7	85,9
korxonalarining oʻz mablagʻlari	2 493,9	99,2	27,4
aholi mablagʻlari	1 232,9	116,2	13,5
toʻgʻridan-toʻgʻri xorijiy investitsiya va kreditlar	3 518,9	105,1	38,7
tijorat bank kreditlari va boshqa qarz mablagʻlari	571,2	94,4	6,3

Davlat budjetidan ajratilgan investitsiyalar ijtimoiy sohani va hayotiy taʼminot tizimini qoʻllab quvvatlashga, Fargʻona viloyati infrastrukturasi rivojlantirishga qaratilgan manzilli investitsiya dasturlarini amalga oshirish uchun yoʻnaltirilgan.

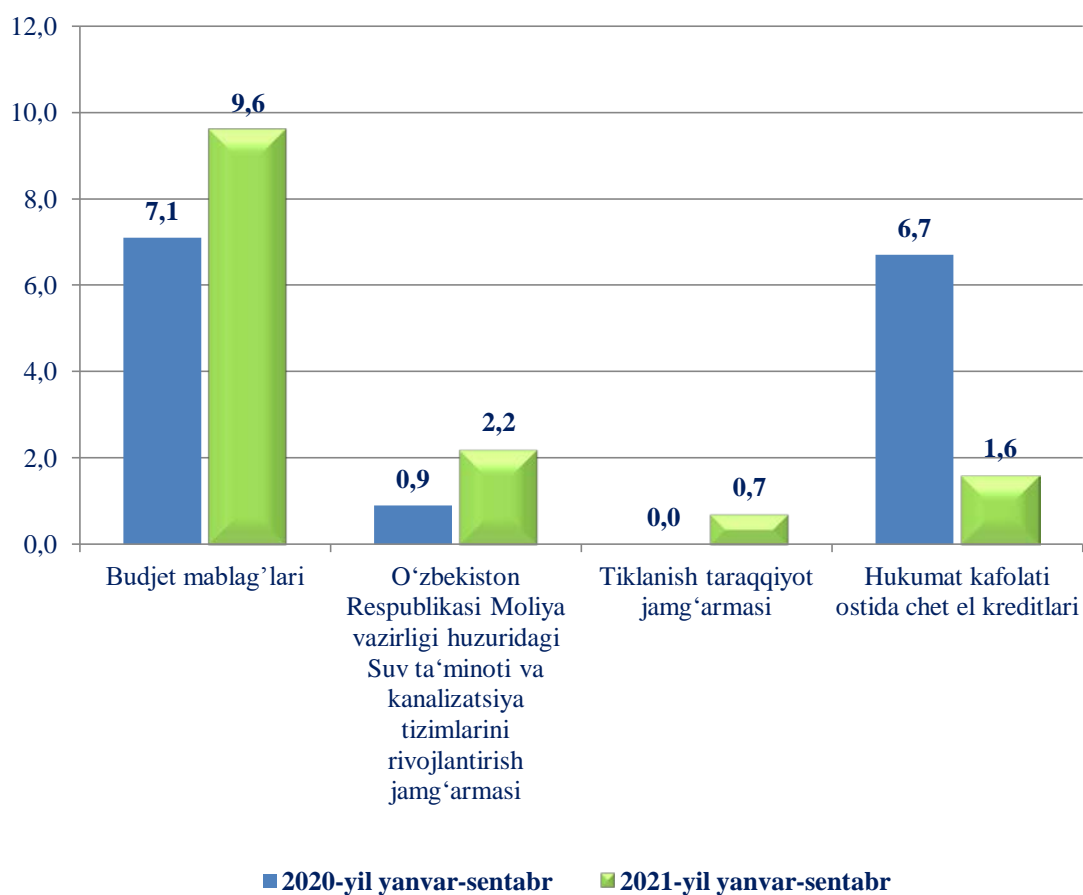
Asosiy kapitalga kiritilgan investitsiyalarda markazlashgan va markazlashmagan investitsiyalarning ulushlari

(yanvar-sentabr umumiy xajmga nisbatan, %da)



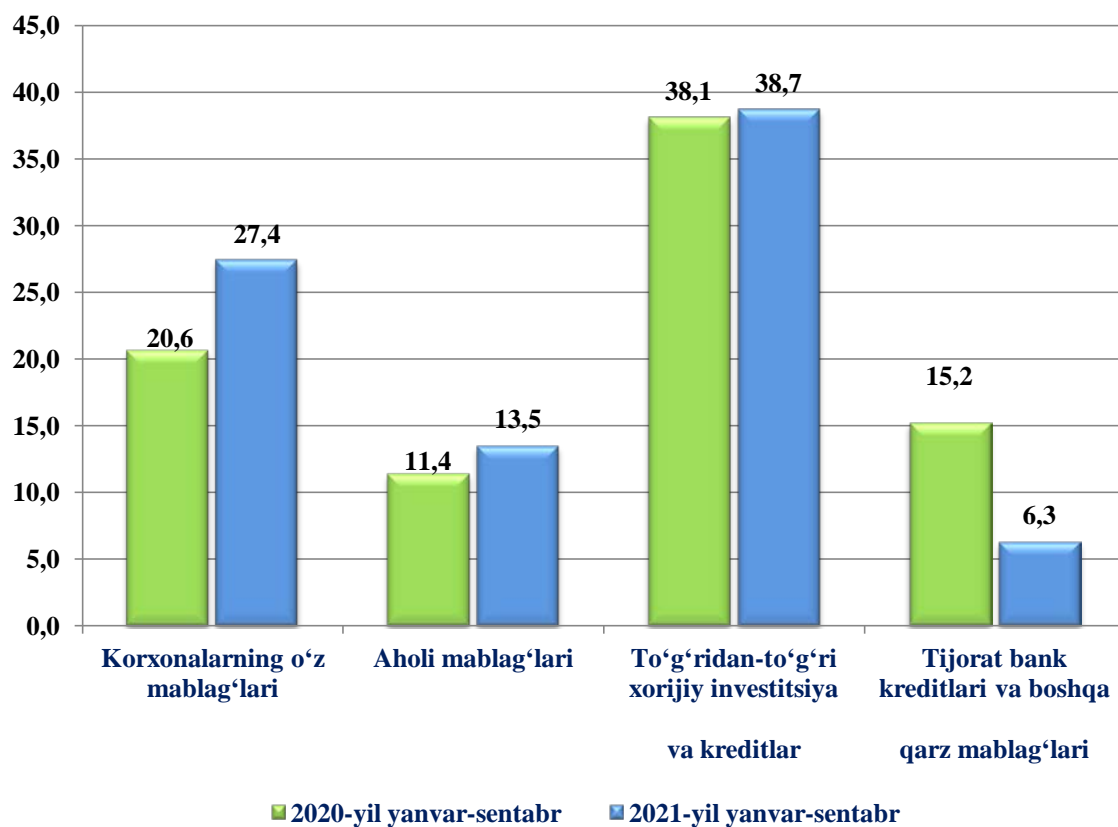
Asosiy kapitalga kiritilgan investitsiyalarning markazlashgan moliyalashtirish manbalari

(yanvar-sentabr jami investitsiyalar hajmidagi ulushi, %da)



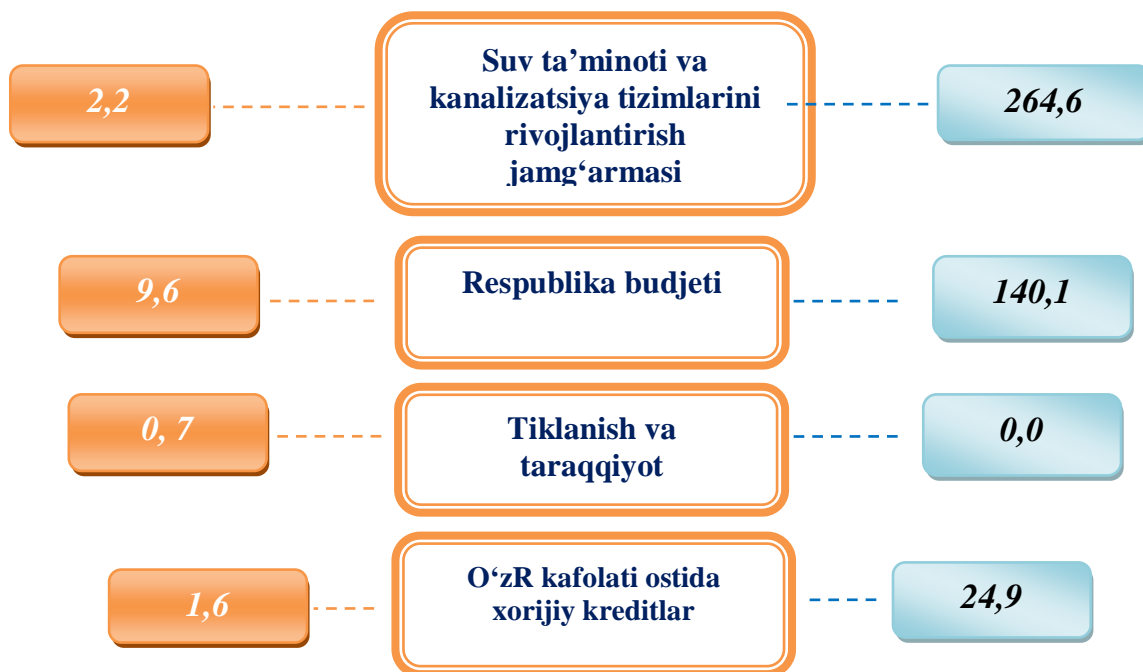
Asosiy kapitalga kiritilgan investitsiyalarning markazlashmagan moliyalashtirish manbalari

(yanvar-sentabr jami investitsiyalar hajmidagi ulushi, %da)



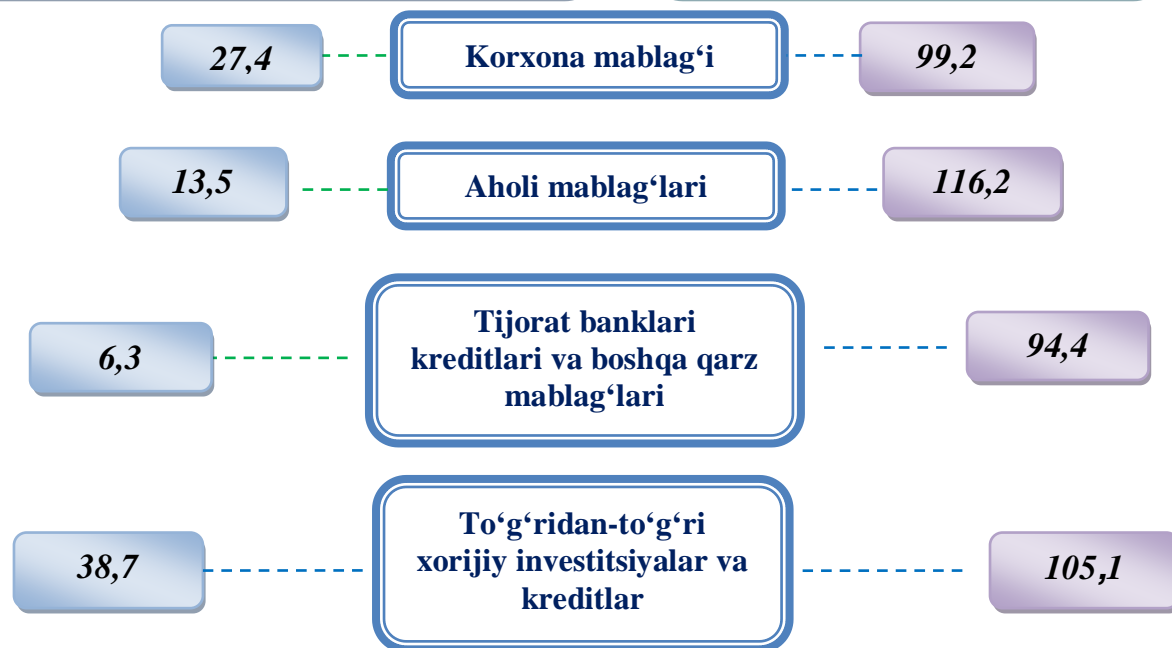
Markazlashgan moliyalashtirish manbalari hisobidan jami investitsiyalardagi tarkibi, %da

O'tgan yilning mos davriga nisbatan, o'sish sur'ati %da



Markazlashmagan moliyalashtirish manbalari hisobidan jami investitsiyalardagi tarkibi, %da

O'tgan yilning mos davriga nisbatan, o'sish sur'ati %da



Asosiy kapitalga kiritilgan investitsiyalarning markazlashgan moliyalashtirish manbalari hisobidan kiritilgan jami investitsiyalar 1 285,8 mlrd. soʻmni tashkil etib, oʻtgan yilning mos davriga nisbatan 99,4 %ni tashkil etib (umumiy hajmdagi ulushi 14,1 %), shundan budget mablagʻlari 878,0 mlrd. soʻmni, oʻtgan yilning mos davriga nisbatan 140,1 %ni tashkil etib, (umumiy hajmdagi ulushi 9,6%), Oʻzbekiston Respublikasi Moliya vazirligi huzuridagi Suv taʼminoti va kanalizatsiya tizimlarini rivojlantirish jamgʻarmasi 201,5 mlrd. soʻmni tashkil etdi, oʻtgan yilning mos davriga nisbatan 264,6 %ni tashkil etdi. Oʻzbekiston Respublikasi kafolati ostidagi xorijiy investitsiya va kreditlar 147,1 mlrd. soʻmni tashkil etib, oʻtgan yilning mos davriga nisbatan 24,9 %ni tashkil etganini taʼkidlash lozim.

Asosiy kapitalga kiritilgan investitsiyalarning markazlashmagan moliyalashtirish manbalari hisobidan kiritilgan jami investitsiyalar 7 816,9 mlrd. soʻmni tashkil etdi, oʻtgan yilning mos davriga nisbatan 103,7 %ni (jami investitsiyalar hajmidagi ulushi 85,9 %) tashkil etdi. Shundan jami investitsiyalar hajmida eng koʻp ulush toʻgʻridan-toʻgʻri xorijiy investitsiya va kreditlar xisobiga toʻgʻri kelib, 3 518,9 mlrd. soʻmni tashkil etib, oʻtgan yilning mos davriga nisbatan 105,1 %ga oshgan (jami investitsiyalar hajmidagi ulushi 38,7 %), korxonalarining oʻz mablagʻlari hisobiga oʻzlashtirilgan investitsiyalar 2 493,9 mlrd. soʻmni, oʻtgan yilning mos davriga nisbatan 99,2 %ni (jami investitsiyalar hajmidagi ulushi 27,4 %) tashkil etdi, 1 232,9 mlrd. soʻm aholi mablagʻlari hisobiga oʻzlashtirilgan investitsiyalar boʻlib, oʻtgan yilning mos davriga nisbatan 116,2 %ni (jami investitsiyalar hajmidagi ulushi 13,5 %) tashkil etdi. Tijorat banklari kreditlari va boshqa qarz mablagʻlari 571,2 mlrd. soʻmni tashkil etib, oʻtgan yilning mos davriga nisbatan 94,4 %ni (jami investitsiyalar hajmidagi ulushi 6,3 %) tashkil etdi.

**Asosiy kapitalga kiritilgan investitsiyalarning
moliyalashtirish manbalari bo'yicha tarkibi**

(2021 yil yanvar-sentabr)

	<i>Jami investitsiyalar mlrd. so'm</i>	<i>Shundan, moliyalashtirish manbalari bo'yicha (mlrd. so'm)</i>					
		<i>Respublika byudjeti</i>	<i>Tiklanish va Taraqqiyot fondi va suv ta'minoti va kanalizatsiya tizimlarini rivojlantirish jamg'armasi</i>	<i>Korxonalar (maxalliy byudjet)</i>	<i>Aholi mablag'i</i>	<i>Bank kreditlari va boshqa qarz mablag'lari</i>	<i>Chet el investitsiya- lari va kreditlari</i>
Viloyat jami:	9102,7	878,0	260,7	2493,9	1232,9	571,2	3666,0
Farg'ona sh	1953,2	191,6	116,5	669,5	248,5	177,4	549,7
Qo'qon sh	921,9	119,9	3,3	303,7	60,3	37,8	396,9
Quvasoy sh	531,7	11,7	4,7	168,0	29,7	37,3	280,3
Marg'ilon sh	589,5	57,2	4,3	108,1	87,1	63,7	269,1
Oltiariq	288,8	25,1	4,0	42,6	61,1	66,7	89,3
Qo'shtepa	257,3	21,6	7,0	31,5	55,5	2,9	138,8
Bag'dod	325,2	38,3	4,4	60,6	37,0	24,2	160,7
Buvayda	145,1	19,9	5,1	30,4	49,0	8,0	32,7
Beshariq	505,0	28,5	5,4	9,7	54,7	1,4	405,3
Quva	323,1	64,6	5,9	64,7	74,9	21,3	91,7
Uchko'prik	539,1	42,6	3,4	240,9	49,3	14,9	188,0
Rishton	233,6	12,9	20,6	38,1	30,6	20,7	110,7
So'x	185,8	100,4	33,8	28,7	10,8	6,1	6,0
Toshloq	383,1	19,1	8,5	25,2	72,2	34,7	223,4
O'zbekiston	475,9	26,7	9,9	83,0	83,7	20,1	252,5
Farg'ona t	679,6	31,0	6,2	401,0	17,2	16,4	207,8
Dang'ara	344,8	15,1	5,1	156,4	65,7	9,9	92,6
Furqat	300,7	20,1	8,5	19,0	103,1	3,1	146,9
Yozyovon	119,3	31,7	4,1	12,8	42,5	4,6	23,6

**Asosiy kapitalga kiritilgan investitsiyalarning
texnologik tarkibi**
(2021 yanvar-sentabr, mlrd.so‘m)

<i>Shahar va tumanlar</i>	<i>Jami</i>	<i>Shu jumladan</i>		
		<i>Qurilish montaj ishlari</i>	<i>Mashinalar, asbob-uskunlar, inventarlar</i>	<i>Boshqa xarajatlar</i>
Viloyat jami:	9 102,7	4 135,5	4 410,4	556,8
Farg‘ona sh	1 953,2	1 009,5	872,4	71,3
Qo‘qon sh	921,8	536,4	352,6	32,8
Quvasoy sh	531,7	129,0	378,2	24,5
Marg‘ilon sh	589,5	208,5	373,0	8,0
Oltiariq	288,8	111,7	145,6	31,5
Qo‘shtepa	257,3	122,6	117,1	17,6
Bag‘dod	325,2	120,0	174,2	31,0
Buvayda	145,1	87,5	43,5	14,1
Beshariq	505,0	137,6	341,0	26,4
Quva	323,1	172,9	130,5	19,7
Uchko‘prik	539,1	143,7	382,2	13,2
Rishton	233,6	174,5	35,3	23,8
So‘x	185,8	153,8	21,3	10,7
Toshloq	383,1	147,4	212,6	23,1
O‘zbekiston	475,9	158,9	227,6	89,4
Farg‘ona t	679,6	335,3	315,7	28,6
Dang‘ara	344,8	161,5	130,2	53,1
Furqat	300,7	148,3	129,8	22,6
Yozyovon	119,4	76,4	27,6	15,4

**Asosiy kapitalga kiritilgan investitsiyalarning
takror ishlab chiqarish tarkibi**
(2021 yil yanvar-sentabr, mlrd.so‘m)

<i>Shaxar va tumanlar</i>	<i>Jami investitsiyalar</i>	<i>Shu jumladan</i>		
		<i>Yangi qurilish</i>	<i>Kengaytirish, rekonstruksiya, modernizatsiya qilish va texnik qayta qurollantirish</i>	<i>Boshqa xarajatlar</i>
Viloyat jami:	9102,7	5548,8	1877,4	1676,5
Farg‘ona sh	1953,1	1001,4	411,1	540,6
Qo‘qon sh	921,9	658,4	227,9	35,6
Quvasoy sh	531,7	239,2	135,6	156,9
Marg‘ilon sh	589,5	383,9	130,0	75,6
Oltiariq	288,8	109,9	47,3	131,6
Qo‘shtepa	257,3	192,5	44,2	20,6
Bag‘dod	325,2	183,5	81,8	59,9
Buvayda	145,1	83,4	41,5	20,2
Beshariq	505,0	462,1	13,3	29,6
Quva	323,1	199,4	87,5	36,2
Uchko‘prik	539,1	258	181,6	99,5
Rishton	233,6	89,0	110,8	33,8
So‘x	185,8	131,2	41,4	13,2
Toshloq	383,1	234,2	32,5	116,4
O‘zbekiston	475,9	237,3	121	117,6
Farg‘ona t	679,6	513,2	99,2	67,2
Dang‘ara	344,8	220,3	41,1	83,4
Furqat	300,7	274,3	12,5	13,9
Yozyovon	119,4	77,6	17,1	24,7

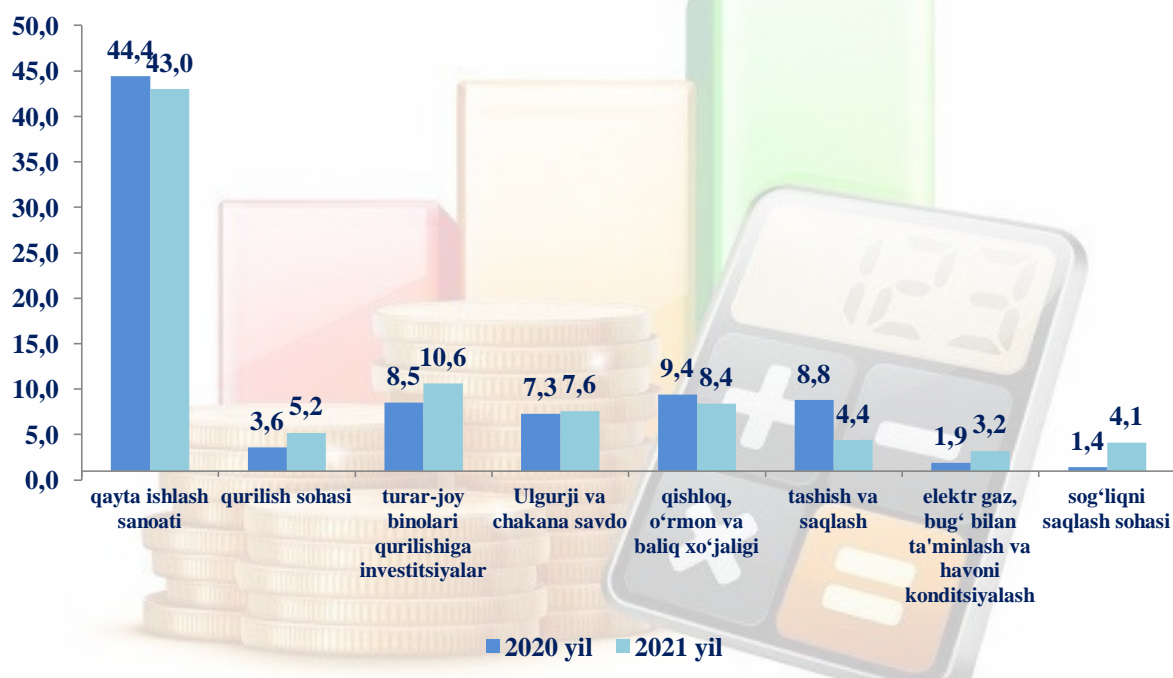
**Iqtisodiy faoliyat turlari bo'yicha
asosiy kapitalga kiritilgan investitsiyalar**

	<i>Yanvar– sentabr</i>			
	<i>Jami investitsiya mlrd. so‘m</i>	<i>Umumiy hajmga nisbatan %da</i>	<i>shundan: xorijiy investitsiya va kreditlar</i>	
			<i>mlrd. so‘m</i>	<i>Umumiy hajmga nisbatan %da</i>
Jami, mlrd.so‘m	9102,7	100,0	3666,0	100,0
<i>shu jumladan iqtisodiy faoliyat turlari bo'yicha:</i>				
qishloq, o‘rmon va baliq xo‘jaligi	763,2	8,4	334,8	9,1
tog‘–kon sanoati	61,3	0,7	51,9	1,4
qayta ishlash sanoati	3916,6	43,0	2762,9	75,4
elektr, gaz, bug‘ bilan ta‘minlash va havoni konditsiyalash	292,5	3,2	41,6	1,1
suv bilan ta‘minlash, kanalizatsiya tizimi, chiqindilarni yig‘ish va utilitatsiya qilish	226,9	2,5	14,6	0,4
qurilish	471,7	5,2	3,6	0,1
ulgurji va chakana savdo, motorli transport vositalari va mototsikllarni ta‘mirlash	691,6	7,6	183,9	5,0
tashish va saqlash	398,8	4,4	78,9	2,2
yashash va ovqatlanish bo'yicha xizmatlar	41,9	0,5	18,5	0,5
axborot va aloqa	70,8	0,8	61,0	1,7
moliyaviy va sug‘urta faoliyati	27,8	0,3		
professional, ilmiy va texnik faoliyat	129,2	1,4	11,4	0,3
ta‘lim	310,7	3,4	31,7	0,9
sog‘liqni saqlash va ijtimoiy xizmatlar ko‘rsatish	369,8	4,1	71,2	1,9
boshqa iqtisodiy faoliyat turlaridan tashqari: turar – joy binolari qurilishiga investitsiyalar	966,0	10,6	0,0	0,0
san‘at, ko‘ngil ochish va dam olish	25,6	0,3	0,0	0,0
boshqa faoliyat turlari	338,3	3,7	0,0	0,0

Iqtisodiy faoliyat turlari bo'yicha tog'–kon sanoatida – 61,3 mlrd. so'm (jami investitsiyalar hajmida 0,7 %), (shundan kumir qazib olish – 3,4 mlrd. so'm), kayta ishlash sanoatida – 3 916,6 mlrd. so'm, (43,0 %) shundan oziq–ovqat mahsulotlari, ichimliklar va tamaki mahsulotlari – 399,5 mlrd. so'm (4,4 %), to'qimachilik mahsulotlari va kiyim – 1325,7 mlrd. so'm (14,6 %), kimyo mahsulotlari – 201,6 mlrd. so'm (2,2 %), nometall mineral mahsulotlar – 1244,2 mlrd. so'm (13,7 %), metallurgiya – 49,1 mlrd. so'm, elektr, gaz, bug' bilan ta'minlash va havoni konditsiyalash – 292,5 mlrd. so'm (3,2 %), qurilish – 471,7 mlrd. so'm (5,2 %), tashish va saqlash – 398,8 mlrd. so'm (4,4 %), ulgurji va chakana savdo, motorli transport vositalari va mototsikllarni ta'mirlash – 691,6 mlrd. so'm (7,6 %), axborot va aloqa – 70,8 mlrd. so'm (0,8 %), professional, ilmiy va texnik faoliyat – 129,2 mlrd. so'm (1,4 %), ta'lim – 310,7 mlrd. so'm (3,4 %), boshqa iqtisodiy faoliyat turlaridan tashqari turar joy binolari qurilishiga – 966,0 mlrd. so'mlik (10,6 %) investitsiyalar o'zlashtirildi.

Kiritilgan investitsiyalarda katta ulushga ega bo'lgan sohaslar

(yanvar-sentabr holatiga, %da)



Hududlar kesimida o'zlashtirilgan investitsiyalar
(2021 yil yanvar-sentabr)

	<i>Umumiy hajm</i>		<i>Aholi jon boshiga</i>	
	<i>mlrd. so'm</i>	<i>o'sish sur'ati, %da</i>	<i>ming. so'm</i>	<i>o'sish sur'ati, %da</i>
Viloyat jami	9102,7	103,1	2364,9	101,2
<i>shaharlar:</i>				
Farg'ona	1953,2	109,9	6605,4	108,1
Qo'qon	921,9	155,6	3575,9	153,4
Quvasoy	531,7	84,6	5556,2	83,0
Marg'ilon	589,5	104,6	2451,2	102,9
<i>tumanlar:</i>				
Oltiariq	288,8	103,1	1336,4	101,1
Qo'shtepa	257,3	64,9	1318,1	63,4
Bog'dod	325,2	125,9	1474,1	123,3
Buvayda	145,1	85,4	622,7	83,7
Beshariq	504,9	69,7	2175,6	68,6
Quva	323,1	137,4	1228,2	135,1
Uchko'prik	539,1	167,9	2305,7	164,5
Rishton	233,6	102,3	1134,4	100,5
So'x	185,8	115,8	2331,4	113,5
Toshloq	383,1	108,5	1851,6	106,3
O'zbekiston	475,9	57,6	1954,3	56,6
Farg'ona	679,6	111,9	3117,7	109,7
Dang'ara	344,8	120,3	1936,2	117,7
Furqat	300,7	103,4	2501,4	101,5
Yozyovon	119,4	89,9	1055,3	88,1

Asosiy kapitalga kiritilgan xorijiy investitsiyalar

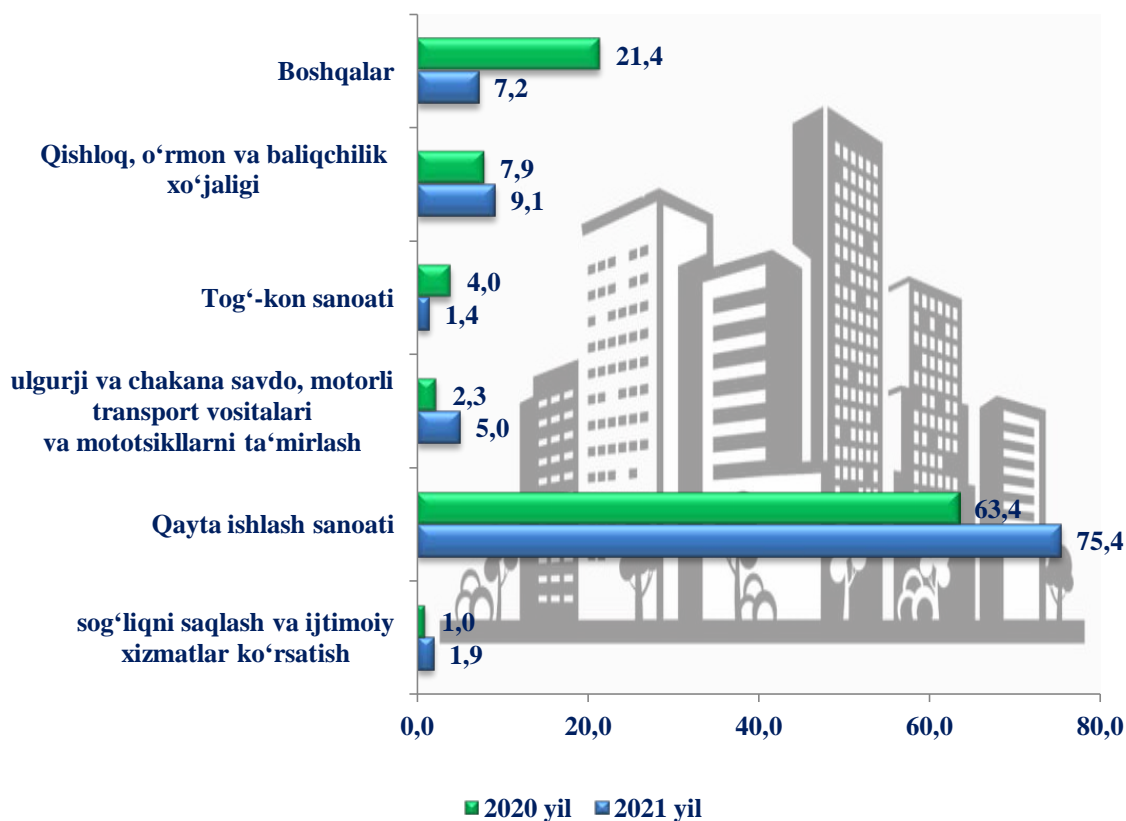
2021- yil yanvar- *sentabr* oylarida asosiy kapitalga kiritilgan xorijiy investitsiya va kreditlarning umumiy hajmi 3 666,0 mlrd.so‘m bo‘lib 347,0 mln. AQSH dollari yoki 2020- yilning mos davriga nisbatan 93,0 %ga o‘tdi. Jami xorijiy investitsiyalar 1 780,4 mlrd. so‘m bo‘lib, 168,5 mln. AQSH dollarini tashkil etdi, shundan 1 574,9 mlrd. so‘m to‘g‘ridan-to‘g‘ri xorijiy investitsiyalar bo‘lib, 149,1 mln. AQSH dollarini, boshqa xorijiy investitsiyalar 205,5 mlrd.so‘m bo‘lib, 19,5 mln. AQSH dollarini tashkil etdi. Jami xorijiy kreditlar 1 885,6 mlrd.so‘m bo‘lib, 178,5 mln. AQSH dollari, shundan 147,1 mlrd.so‘m Hukumat kafolati ostidagi xorijiy kreditlar bo‘lib 13,9 mln. AQSH dollarini, kafolatlanmagan xorijiy kreditlar 1 738,5 mlrd.so‘m bo‘lib 164,6 mln. AQSH dollarini tashkil etdi.

Asosiy kapitalga kiritilgan xorijiy investitsiya va kreditlarning tarkibi (2021- yil yanvar-sentabr)

	mlrd. so‘m	shu jumladan :	
		davlat kafolati ostida	to‘g‘ridan-to‘g‘ri va boshqalar
Jami asosiy kapitalga kiritilgan xorijiy investitsiya va kreditlar	3 666,0	147,1	3 518,9
<i>shu jumladan:</i>			
davlat	94,3	94,3	-
nodavlat	3 571,7	52,8	3 518,9

Hisobot davrida Farg‘ona viloyat bo‘yicha to‘g‘ridan – to‘g‘ri xorijiy investitsiya va kreditlar 3 666,0 mlrd.so‘mni tashkil etib, jami xorijiy investitsiya va kreditlardagi nodavlat sektoriga kiritilgan to‘g‘ridan-to‘g‘ri xorijiy investitsiya va kreditlarning ulushi 96,0 %ni tashkil qildi.

**Xorijiy investitsiya va kreditlarning
alohida iqtisodiy faoliyat turlari bo'yicha taqsimlanishi**
(yanvar-sentabr, umumiy xajmga nisbatan, %da)



Xorijiy investitsiya va kreditlarning iqtisodiy faoliyat turlari bo'yicha salmoqli qismining o'zlashtirilishi qayta ishlash sanoatiga to'g'ri kelib 2 762,9 mlrd. so'mni tashkil etib, jami xorijiy investitsiya va kreditlar hajmidagi ulushi – 75,4 %ni, tog'-kon sanoatida – 51,9 mlrd.so'mni tashkil etib, jami xorijiy investitsiya va kreditlarning 1,4 %ni, qishloq, o'rmon va baliq xo'jaligi sohasida – 334,8 mlrd.so'mni tashkil etib, jami xorijiy investitsiya va kreditlarning 9,1 %ni tashkil etdi.

Shu bilan birga, sog'liqni saqlash va ijtimoiy xizmatlar ko'rsatish sohasida 71,2 mlrd. so'mni, jami xorijiy investitsiya va kreditlarning 1,9 %ni, hamda ulgurji va chakana savdo, motorli transport vositalari va mototsikllarni ta'mirlash esa 183,9 mlrd. so'mni tashkil etib, jami xorijiy investitsiya va kreditlarning 5,0 %ni tashkil etdi.

Ushbu iqtisodiy faoliyat turlari bo'yicha xorijiy investitsiya va kreditlarning o'zlashtirilishi 2021 yilning yanvar-sentabr oylariga nisbatan ortganligi kuzatildi.

Ijtimoiy soha obyektlarini qurish

Uy-joy qurilishida 928,2 mlrd. soʻmlik investitsiyalar oʻzlashtirildi yoki jami investitsiyalar hajmining 10,2 %ni tashkil qildi.

2021- yilning yanvar-sentabrida yangi qurilish va rekonstruksiya hisobidan foydalanishga topshirilgan turar-joy va ijtimoiy soha obyektlari

	<i>Barcha manbalar hisobidan</i>			
	<i>foydalanishga topshirildi</i>		<i>Oʻtgan yilning mos davriga oʻsish surʼati, %da</i>	
	<i>jami</i>	<i>shu jumladan qishloq joylarda</i>	<i>jami</i>	<i>shu jumladan qishloq joylarda</i>
Uy-joy, umumiy maydoni ming.kv.m	817,4	517,6	131,9	115,1
<i>undan:</i>				
yakka tartibdagi uy-joylar	817,4	517,6	131,9	115,1
yakka tartibdagi uy-joylar namunaviy loyihalar boʻyicha shahar va qishloq joylarda	-	-	-	-
Kasalxonalar, yotoq oʻrni	110	-	68,8	-
Umumiy taʼlim va mahsus maktablar, oʻquvchilar oʻrni	10169	5740	2,3 m.	2,4 m.
Suv tarmoqlari, km	54,33	54,33	87,3	101,4
Gaz tarmoqlari, km	-	-	-	-

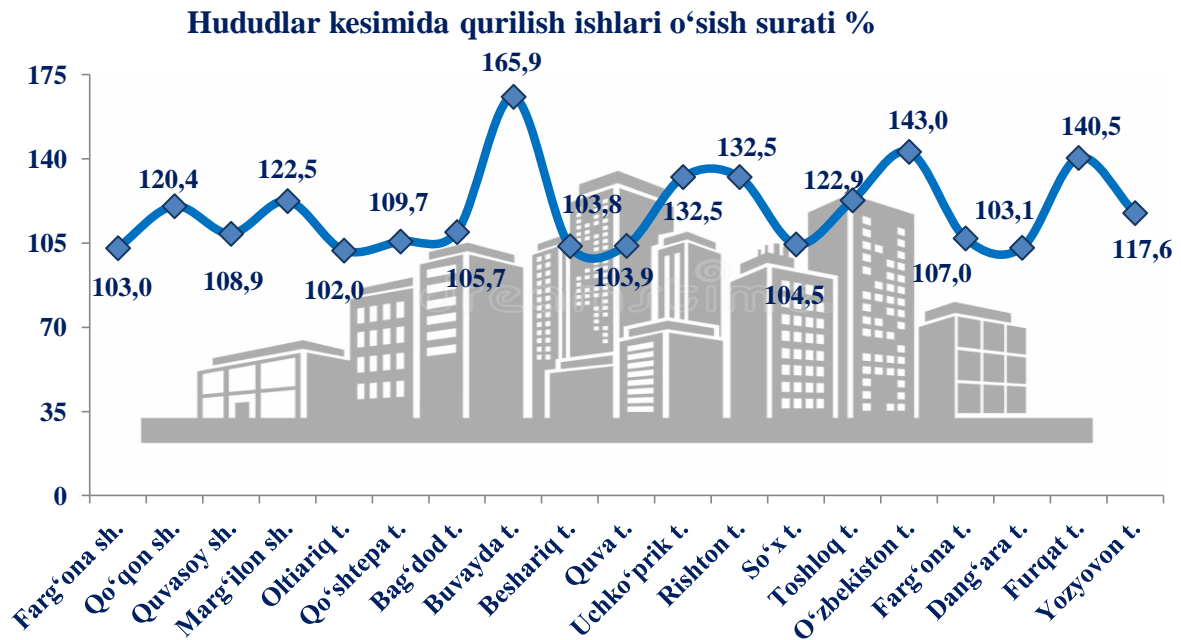
2021- yil yanvar-iyun oylarida umumiy maydoni 817,4 ming kv.m. boʻlgan 3979 ta uy yoki 3979 ta kvartira (2020 yilning yanvar-iyun oyiga nisbatan 131,9 %), shu jumladan qishloq joylarida 517,6 ming. kv.m. (115,1 %) uy-joy foydalanishga topshirildi.

Kommunal qurilishda 54,33 km. suv tarmoqlari (54,33 km. qishloq joylarda) ishga tushirildi.

Suv tarmoqlari qurilishiga jami 17 817,6 mln. soʻm oʻzlashtirilib, shundan aholi mablagʻlari hisobidan 2 901,4 mln.soʻm (umumiy hajmning 16,3 %) investitsiyalar oʻzlashtirildi.

Qurilish faoliyati

2021- yil yanvar-sentabr oylarida 4 948,3 mlrd. soʻmlik qurilish ishlari bajarilib, oʻsish surʼati 2020 yilning yanvar–sentabr oylariga nisbatan 114,1 %ni tashkil etdi.



Hududlar kesimida qurilish ishlari umumiy hajmini koʻradigan boʻlsak, Fargʻona shahrida, 1 011,6 mlrd. soʻmlik qurilish ishlari bajarildi, jami qurilish ishlari hajmining 20,4 % (oʻtgan yilning mos davriga nisbatan 103,0 %) ni tashkil etdi. Qoʻqon shahrida 386,3 mlrd. soʻmlik qurilish ishlari bajarilgan boʻlib, jami qurilish ishlari hajmining 7,8 % (oʻtgan yilning mos davriga nisbatan 120,4 %)ni, Quvasoy shahrida 204,2 mlrd soʻmlik qurilish ishlari bajarildi, (jami qurilishdagi ulushi 4,1 % oʻsish surʼati 108,9 %)ni, Margʻilon shahrida 860,3 mlrd soʻmlik qurilish ishlari bajarildi (jami qurilishdagi ulushi 17,4 %, oʻsish surʼati 122,5 %), Fargʻona tumanida 108,5 mlrd soʻmlik qurilish ishlari bajarildi (jami qurilishdagi ulushi 2,2 %, oʻsish surʼati 107,0 %), Oltiariq tumanida 165,8 mlrd soʻmlik qurilish ishlari bajarildi (jami qurilishdagi ulushi 3,4 %, oʻsish surʼati 102,0 %), Qoʻshitepa tumanida 175,9 mlrd soʻmlik qurilish ishlari bajarildi (jami qurilishdagi ulushi 3,6 %, oʻsish surʼati 105,7 %), Bagʻdod tumanida 344,6 mlrd soʻmlik qurilish ishlari bajarildi (jami qurilishdagi ulushi 7,0 %, oʻsish surʼati 109,7 %), Beshariq tumanida 97,3 mlrd soʻmlik qurilish ishlari bajarildi (jami qurilishdagi ulushi 2,0 %, oʻsish surʼati 103,8 %), Buyayda tumanida 175,5 mlrd soʻmlik qurilish ishlari bajarildi (jami qurilishdagi ulushi 3,5 %, oʻsish surʼati 165,9 %), Dangʻara tumanida 252,1 mlrd soʻmlik qurilish ishlari bajarildi (jami qurilishdagi ulushi 5,1 %, oʻsish surʼati 103,1 %), Quva tumanida 180,8 mlrd soʻmlik qurilish ishlari bajarildi (jami qurilishdagi ulushi 3,7 %, oʻsish surʼati 103,9 %), Rishton tumanida 99,2 mlrd soʻmlik qurilish ishlari bajarildi (jami qurilishdagi ulushi 2,0 %, oʻsish surʼati 132,5 %), Soʻx tumanida 115,0 mlrd. soʻmlik qurilish ishlari bajarildi (jami qurilishdagi ulushi 2,3 %, oʻsish surʼati 104,5 %), Toshloq tumanida 211,6 mlrd. soʻmlik qurilish ishlari bajarildi (jami qurilishdagi ulushi 4,3 %, oʻsish surʼati 122,9 %), Oʻzbekiston tumanida 211,6 mlrd. soʻmlik qurilish ishlari bajarildi (jami qurilishdagi ulushi 4,3 %, oʻsish surʼati 143,0 %), Fargʻona tumanida 107,0 mlrd. soʻmlik qurilish ishlari bajarildi (jami qurilishdagi ulushi 2,2 %, oʻsish surʼati 107,0 %), Dangʻara tumanida 252,1 mlrd. soʻmlik qurilish ishlari bajarildi (jami qurilishdagi ulushi 5,1 %, oʻsish surʼati 103,1 %), Furqat tumanida 140,5 mlrd. soʻmlik qurilish ishlari bajarildi (jami qurilishdagi ulushi 3,4 %, oʻsish surʼati 140,5 %), Yozyovon tumanida 117,6 mlrd. soʻmlik qurilish ishlari bajarildi (jami qurilishdagi ulushi 2,0 %, oʻsish surʼati 117,6 %).

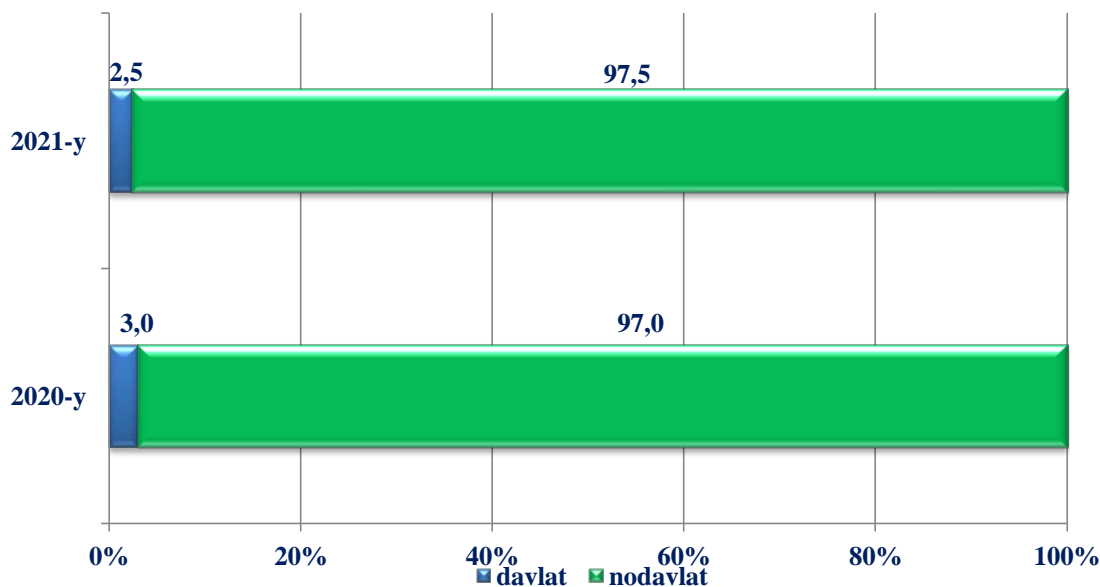
o'sish sur'ati 122,9 %), O'zbekiston tumanida 126,4 mlrd so'mlik qurilish ishlari bajarildi (jami qurilishdagi ulushi 2,6 %, o'sish sur'ati 143,0 %), Uchko'prik tumanida 140,6 mlrd so'mlik qurilish ishlari bajarildi (jami qurilishdagi ulushi 2,8 %, o'sish sur'ati 132,5 %), Furqat tumanida 139,2 mlrd so'mlik qurilish ishlari bajarildi (jami qurilishdagi ulushi 2,8 %, o'sish sur'ati 140,5 %), Yozyovon tumanida 153,3 mlrd so'mlik qurilish ishlari bajarildi (jami qurilishdagi ulushi 3,1 %, o'sish sur'ati 117,6 %).

Mulkchilik shakllari bo'yicha qurilish ishlari tarkibi

	Yanvar–sentabr	
	2020-yil	2021- yil
Qurilish ishlari, mlrd. so'm	3 955,3	4 948,3
<i>shu jumladan:</i>		
davlat	117,9	121,9
nodavlat	3 837,4	4 826,4

Qurilish ishlarini mulkchilik shakllari bo'yicha ko'rinishi

(yanvar-sentabr, umumiy xajmga nisbatan, %da)



Mulkchilikning nodavlat shaklidagi qurilish tashkilotlari tomonidan 4 826,4 mlrd. so'mlik qurilish ishlari bajarilgan bo'lib, jami qurilish ishlari hajmining 97,5 %ni tashkil qildi.

Mulkchilikning davlat shaklidagi qurilish tashkilotlari tomonidan 121,9 mlrd. so'mlik qurilish ishlari bajarilgan bo'lib, jami qurilish ishlari hajmining 2,5 %ni tashkil qildi.

Qurilish ishlari umumiy hajmining 63,2 %ni yangi qurilish, rekonstruksiya qilish, kengaytirish va korxonalarni texnik qayta qurollantirishga 36,8 %ni esa kapital, joriy ta'mirlashga va boshqa qurilish pudrat ishlariga to'g'ri keldi.

Hududlar kesimida qurilish ishlari

	<i>2020 yil yanvar- sentabr (mlrd. so'm)</i>	<i>2021 yil yanvar- sentabr (mlrd. so'm)</i>	<i>O'tgan yilga nisbatan, % da</i>	<i>Jamiga nisbatan ulushi, % da</i>
Viloyat jami	3 955,4	4 948,3	114,1	100,0
Farg'ona sh.	895,9	1011,6	103,0	20,4
Qo'qon sh.	292,8	386,4	120,4	7,8
Quvasoy sh.	171,1	204,2	108,9	4,1
Marg'ilon sh.	641,1	860,4	122,5	17,4
Oltiariq	148,3	165,8	102,0	3,4
Qo'shtepa	151,7	175,9	105,7	3,6
Bag'dod	287,1	344,6	109,7	7,0
Buvayda	96,5	175,5	165,9	3,5
Beshariq	85,3	97,3	103,8	2,0
Quva	158,5	180,8	103,9	3,7
Uchko'prik	96,6	140,6	132,5	2,8
Rishton	68,2	99,2	132,5	2,0
So'x	100,5	115,0	104,5	2,3
Toshloq	157,0	211,6	122,9	4,3
O'zbekiston	80,3	126,4	143,0	2,6
Farg'ona t.	92,6	108,5	107,0	2,2
Dang'ara	223,0	252,1	103,1	5,1
Furqat	90,0	139,2	140,5	2,8
Yozyovon	118,9	153,3	117,6	3,1

Farg‘ona viloyatida 2021- yil yanvar-sentabr oylarida sektorlar kesimida qurilish ishlari hajmlari ko‘rsatkichlari

Yirik pudrat tashkilotlari	<ul style="list-style-type: none">• hajmi - 589,4 mlrd. so‘m• o‘shish sur‘ati - 162,8 %.
Kichik korxon va mikrofirmalar	<ul style="list-style-type: none">• hajmi- 3 220,8 mlrd. so‘m• o‘shish sur‘ati- 106,6 %
Norasmiy sektor	<ul style="list-style-type: none">• hajmi - 1 138,0 mlrd. so‘m• o‘shish sur‘ati- 119,4%

Binolar va inshootlarni qurish bo‘yicha qurilish ishlari tarkibida yirik qurilish tashkilotlari tomonidan bajarilgan qurilish ishlari hajmi ulushi 10,6%. Bunda kichik korxon va mikrofirmalar ulushi 61,0 % (1,5 %ga kamayib) va norasmiy sektorning ulushi 28,4 % (6,0 %ga kamayish) ni tashkil etdi.

Fuqarolik qurilishi obyektlarini qurilishi bo‘yicha yirik pudrat tashkilotlarining ulushi 22,8 %ni tashkil etdi va o‘tgan yilning mos davriga nisbatan 11,5 %ga kamaydi. Shuningdek, kichik korxonalar va mikrofirmalar ulushi 76,6 %ni tashkil etib, o‘tgan yilning mos davriga nisbatan 15,5 %ga ko‘paydi.

Ixtisoslashtirilgan qurilish ishlari tarkibida yirik pudrat tashkilotlari tomonidan bajarilgan qurilish ishlari hajmining ulushi o‘tgan yilning mos davriga nisbatan 16,1 % punktga kamaydi va 11,8 %ni tashkil etdi. Qolgan 88,2 % kichik korxon va mikrofirmalar hissasiga to‘g‘ri kelib 2020 yilning yanvar-sentabr oylaridagi ko‘rsatkichga nisbatan 16,1 % punktga ko‘paydi.