

### III. QISHLOQ, O‘RMON VA BALIQCHILIK XO‘JALIGI

Dastlabki ma’lumotlarga ko‘ra, 2021 yilning yanvar-sentabr oylarida qishloq, o‘rmon va baliqchilik xo‘jaligi mahsulot (xizmat) larining umumiy hajmi 20415,2 mlrd. so‘mni yoki 2021 yilning mos davriga nisbatan 104,4 %ni, shu jumladan, dehqonchilik va chorvachilik, ovchilik va ushbu sohalarda ko‘rsatilgan xizmatlar – 20143,8 mlrd. so‘mni (104,4 %), o‘rmon xo‘jaligi – 197,1 mlrd. so‘mni (101,9 %), baliq xo‘jaligi – 74,2 mlrd. so‘mni (106,3 %) tashkil qildi. Respublika qishloq, o‘rmon va baliqchilik xo‘jaligi tarkibida Farg‘ona viloyatining ulushi 9,2 %ni tashkil etdi.



20 415,2

Farg‘ona viloyatining qishloq, o‘rmon va baliqchilik xo‘jaligi mahsulot (xizmat) larining hajmi, mlrd.

01



20143,8

**Dehqonchilik va chorvachilik, ovchilik va shu sohalarda ko‘rsatilgan xizmatlar**

02



197,1

**O‘rmon xo‘jaligi**

03



74,2

**Baliqchilik xo‘jaligi**

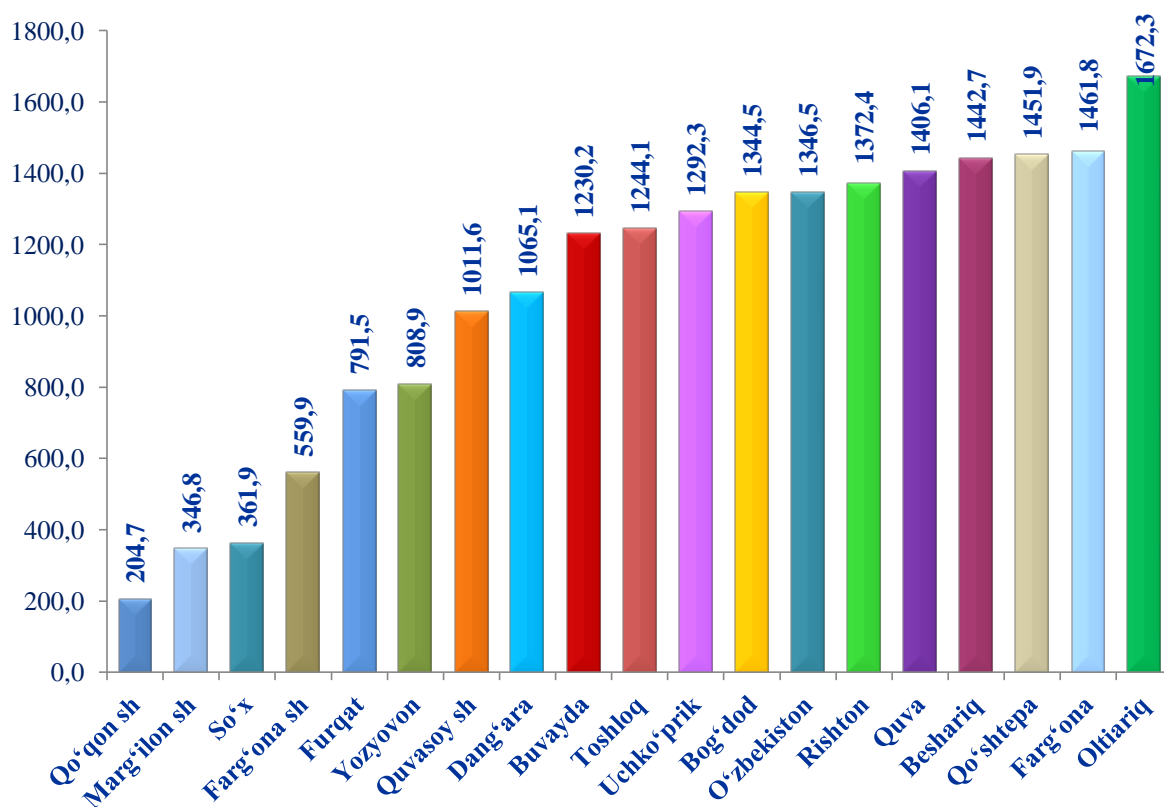
2021 yilning yanvar-sentabr yakunlariga ko‘ra, qishloq, o‘rmon va baliqchilik xo‘jaligi mahsulot (xizmat)lar umumiy hajmining 98,7 % dehqonchilik va chorvachilik, ovchilik va ushbu sohalarda ko‘rsatilgan xizmatlar, 1,0 % o‘rmon xo‘jaligi, 0,3 % baliqchilik xo‘jaligi hissasiga to‘g‘ri keladi.

## Hududlar kesimida qishloq, o‘rmon va baliqchilik xo‘jaligi mahsulotlar hajmi

(2021 yil yanvar-sentabr)

	<i>Qishloq, o‘rmon va baliqchilik xo‘jaligi mahsulotlar hajmi</i>		<i>Aholi jon boshiga, (ming so‘m)</i>
	<i>mlrd. so‘m</i>	<i>2020 yil yanvar-sentabr oylariga nisbatan, o‘shish sur‘ati %da</i>	
<b>Viloyat jami</b>	<b>20 415,2</b>	<b>104,4</b>	<b>5 304,0</b>
Farg‘ona sh	559,9	100,3	1 893,7
Qo‘qon sh	204,7	101,9	794,0
Quvasoy sh	1 011,6	104,4	10 566,6
Mapg‘ilon sh	346,8	101,2	1 442,4
Oltiariq	1 672,3	104,5	7 736,8
Qo‘shtepa	1 451,9	105,6	7 437,2
Bog‘dod	1 344,5	104,1	6 095,4
Buvayda	1 230,2	102,7	5 280,1
Beshariq	1 442,7	105,3	6 215,8
Quva	1 406,1	102,9	5 345,3
Uchko‘prik	1 292,3	101,8	5 527,5
Rishton	1 372,4	104,8	6 665,9
So‘x	361,9	100,1	4 543,4
Toshloq	1 244,1	106,5	6 012,8
O‘zbekiston	1 346,5	104,0	5 529,6
Farg‘ona	1 461,8	111,2	6 704,1
Dang‘ara	1 065,1	103,1	5 979,7
Furqat	791,5	103,0	6 583,3
Yozyovon	808,9	106,9	7 152,7

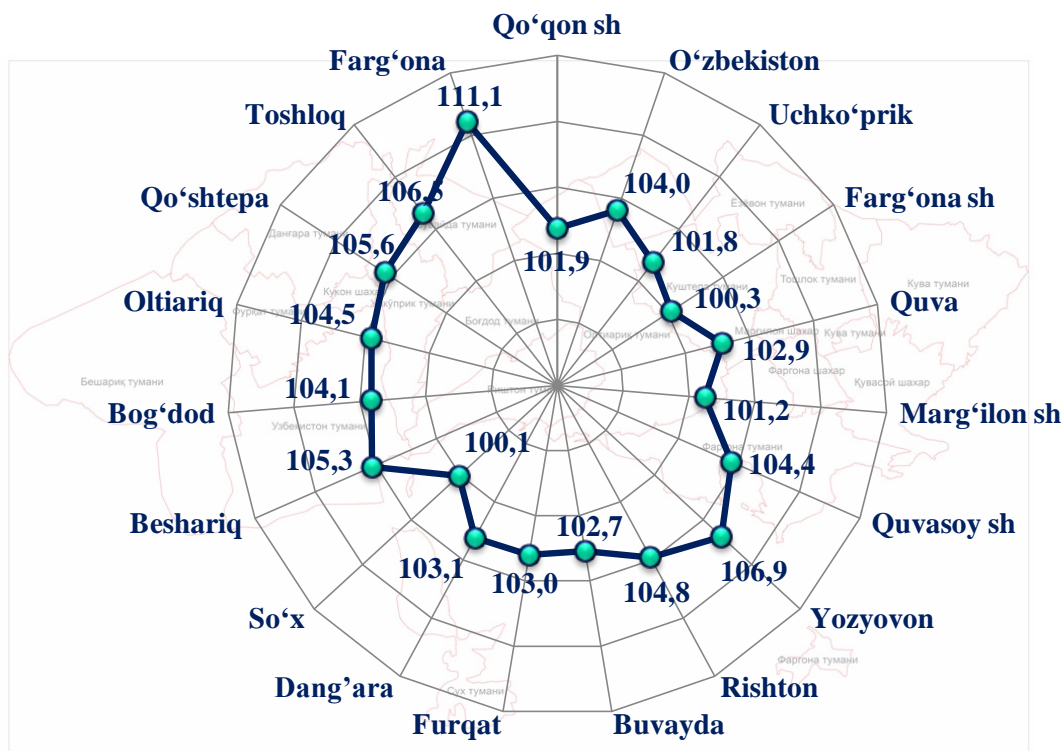
## Shahar va tumanlar kesimida qishloq, o‘rmon va baliqchilik xo‘jaligi mahsulot (xizmat)larining hajmi (mlrd.so‘m)



2021 yiningl yanvar-sentabr oylarida, shahar va tumanlar kesimida qishloq, o‘rmon va baliq xo‘jaligi mahsulot (xizmat)larining eng yuqori hajmi Oltiariq tumani (1672,3 mlrd. so‘m), Farg‘ona tumani (1461,8 mlrd. so‘m) va Qo‘shtepa tumanida (1451,9 mlrd. so‘m) qayd etildi. Aksincha kam hajmga ega hududlarga Qo‘qon shahar (204,7 mlrd. so‘m), Marg‘ilon shahar (346,8 mlrd. so‘m) va So‘x tumanlarini (361,9 mlrd. so‘m) keltirib o‘tish mumkin.

Viloyat ko‘rsatkichidan (104,4 %) yuqori o‘shish sur‘atlari Farg‘ona (111,2 %), Yozyovon (106,9%), Toshloq (106,5%), Qo‘shtepa (105,6 %) va Oltiariq (104,5 %) tumanlarida kuzatildi. So‘x tumani (100,1%), Farg‘ona shahar (100,3%), Uchko‘prik tumani (101,8%), Marg‘ilon (101,2 %) va Qo‘qon (101,9 %) shaharlarida esa aksincha o‘shish sur‘atlari pastligi kuzatildi.

## Hududlar bo'yicha qishloq, o'rmon va baliq xo'jaligi mahsulot (xizmat)larining o'sish sur'ati

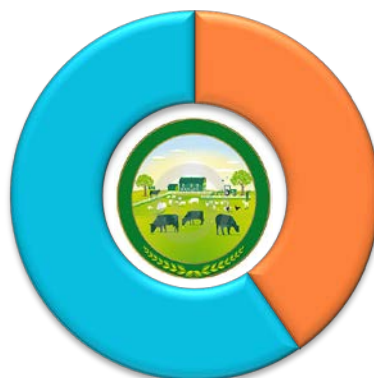


### Qishloq xo'jaligi mahsulotlari

2021 yining yanvar-sentabr oylarida ishlab chiqarilgan qishloq xo'jaligi mahsulotlari hajmi 19920,8 mlrd. so'mni yoki 2020 yilning mos davriga nisbatan 104,4 % ni, shu jumladan, dehqonchilik mahsulotlari 11870,4 mlrd. so'mni (104,6 %), chorvachilik mahsulotlari 8050,4 mlrd. so'mni (103,8 %) tashkil qildi.

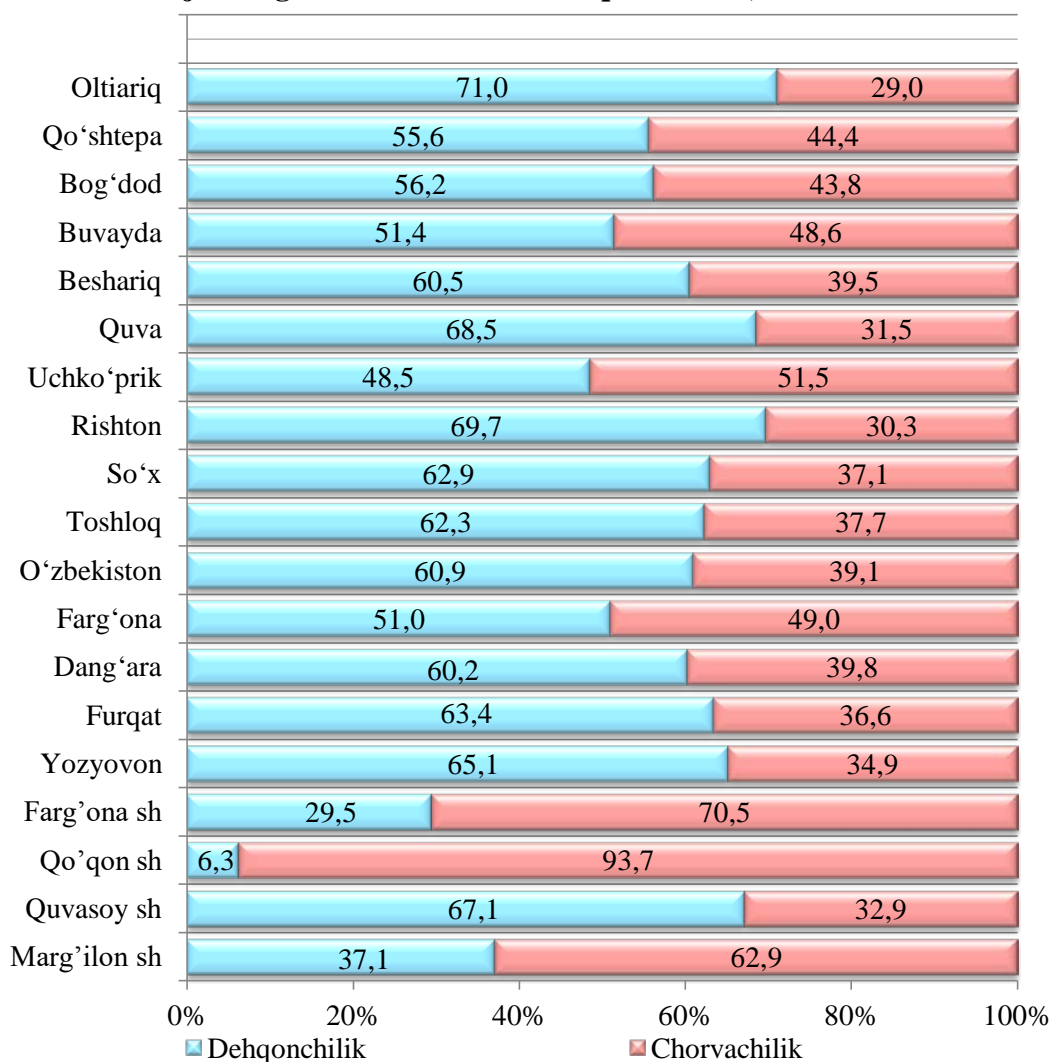
### Qishloq xo'jaligi mahsulotlari ishlab chiqarish hajmida dehqonchilik va chorvachilik mahsulotlarining ulushi

59,6 %  
Dehqonchilik  
mahsulotlari

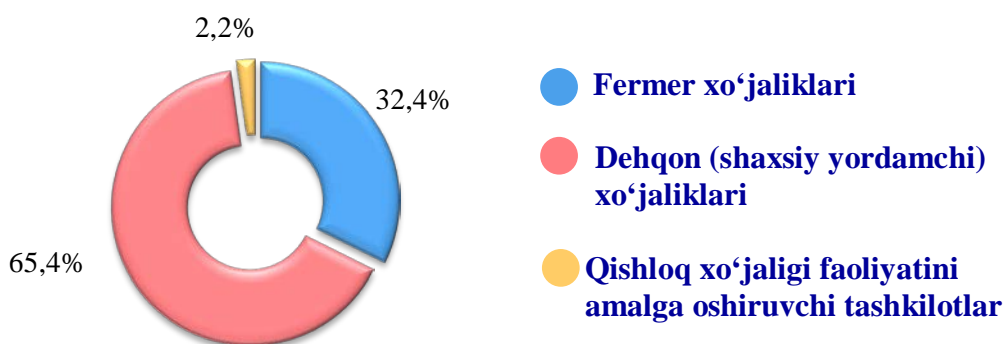


40,4 %  
Chorvachilik  
mahsulotlari

**Ishlab chiqarilgan qishloq xo'jaligi mahsulotlari  
hajmining hududlar kesimida taqsimlanishi, % da**

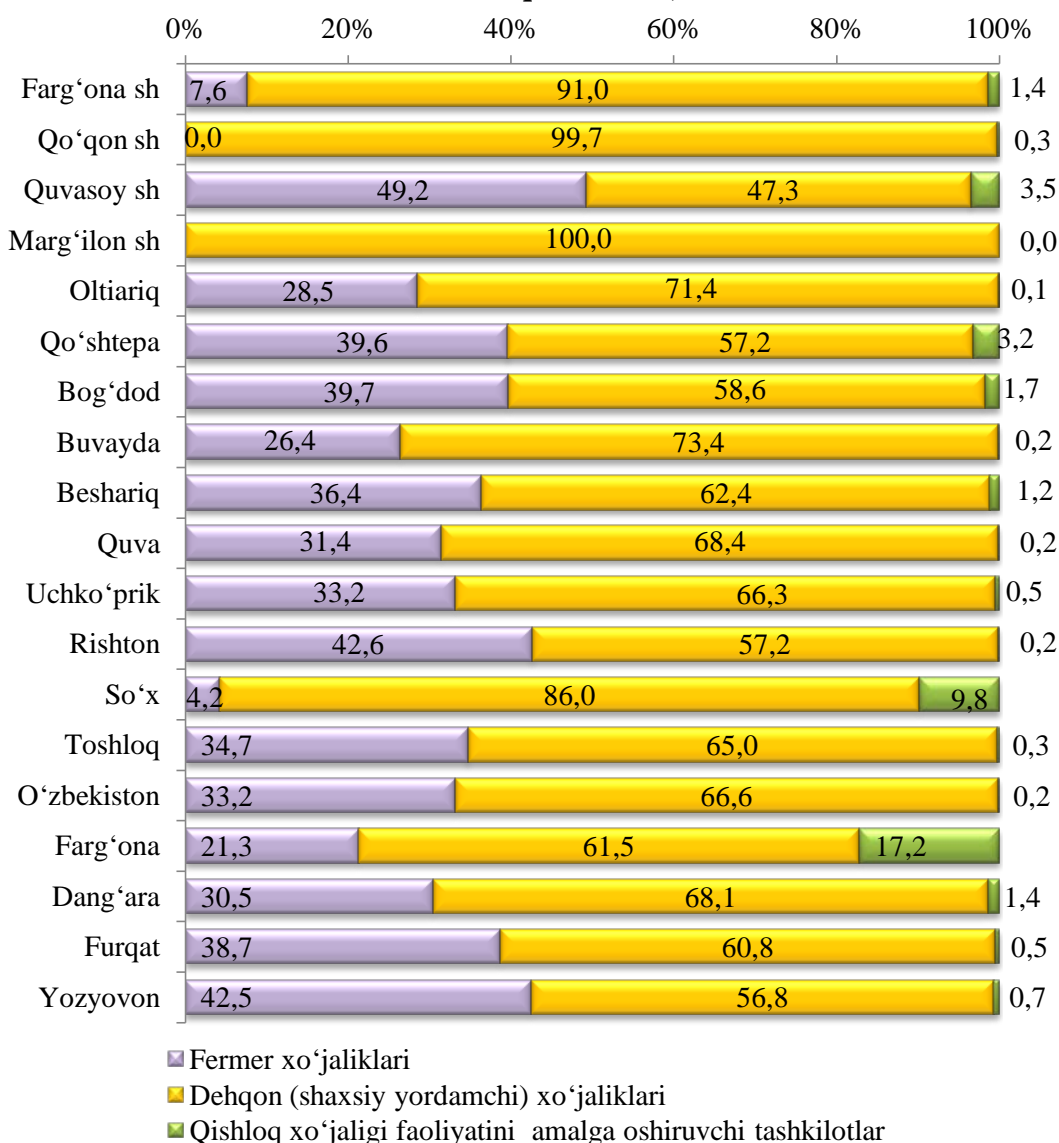


**Qishloq xo'jaligi mahsulotlari ishlab chiqarish hajmida  
dehqonchilik va chorvachilik mahsulotlarining ulushi**



Xo'jalik toifalari bo'yicha tahlillar, qishloq xo'jaligi mahsulotlari umumiy hajmining 65,4 % – dehqon (shaxsiy yordamchi) xo'jaliklariga, 32,4 % fermer xo'jaliklariga, 2,2 % – qishloq xo'jaligi faoliyatini amalga oshiruvchi tashkilotlarga to'g'ri kelishini ko'rsatmoqda.

## Ishlab chiqarilgan qishloq xo'jaligi mahsulotlarining hududlar bo'yicha xo'jalik toifalari kesimida taqsimlanishi, %da



2021 yining yanvar-sentabr oylari yakuniga ko'ra ishlab chiqarilgan qishloq xo'jaligi mahsulotlari tarkibidagi fermer xo'jaliklarining ulushi bo'yicha eng yuqori ko'rsatkich Quvasoy tumanida (49,2%), dehqon (shaxsiy yordamchi) xo'jaliklarining eng yuqori ulushi Marg'ilon shahrida (100,0%), qishloq xo'jaligi faoliyatini amalga oshiruvchi tashkilotlarning eng yuqori ulushi Farg'ona tumanida (17,2%) qayd etildi.

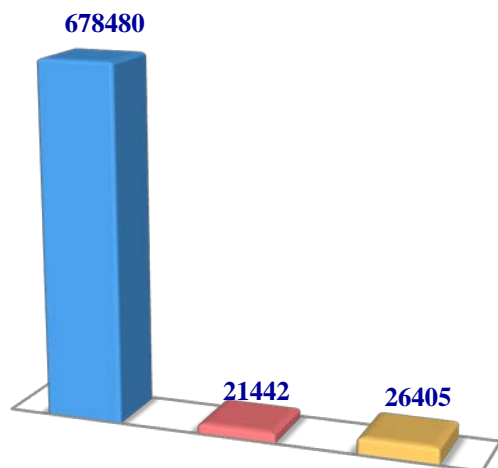
Fermer xo'jaliklarining qishloq xo'jaligi mahsuloti tarkibidagi ulushi bo'yicha eng kam ko'rsatkich So'x tumanida (4,2%), dehqon (shaxsiy yordamchi) xo'jaliklarining eng kam ulushi Quvasoy shahrida (47,3%), qishloq xo'jaligi faoliyatini amalga oshiruvchi tashkilotlarning eng kam ulushi Oltiariq tumanida (0,1%) qayd etildi.

### Dehqonchilik

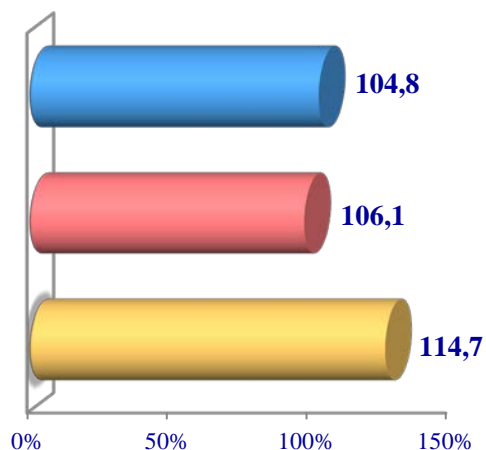
2021 yining yanvar-sentabr oylarida ishlab chiqarilgan dehqonchilik mahsulotlarining hajmi 11870,4 mlrd. so'mni yoki 2020 yilning mos davriga nisbatan 104,6%ni tashkil etdi. Ishlab chiqarilgan qishloq xo'jaligi mahsulotlarining umumiy hajmida dehqonchilik mahsulotlarining ulushi 59,6%ni tashkil qildi.

## Donli ekinlar

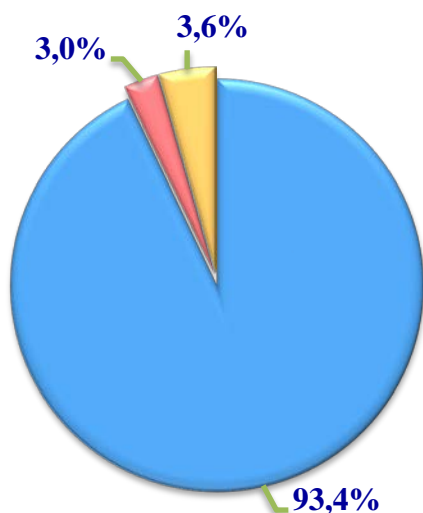
Hajmi, t.



O'sish sur'ati, %da



Ishlab chiqarilgan mahsulotning xo'jalik toifalari bo'yicha taqsimlanishi



● Fermer xo'jaliklari

● Dehqon (shaxsiy yordamchi) xo'jaliklari

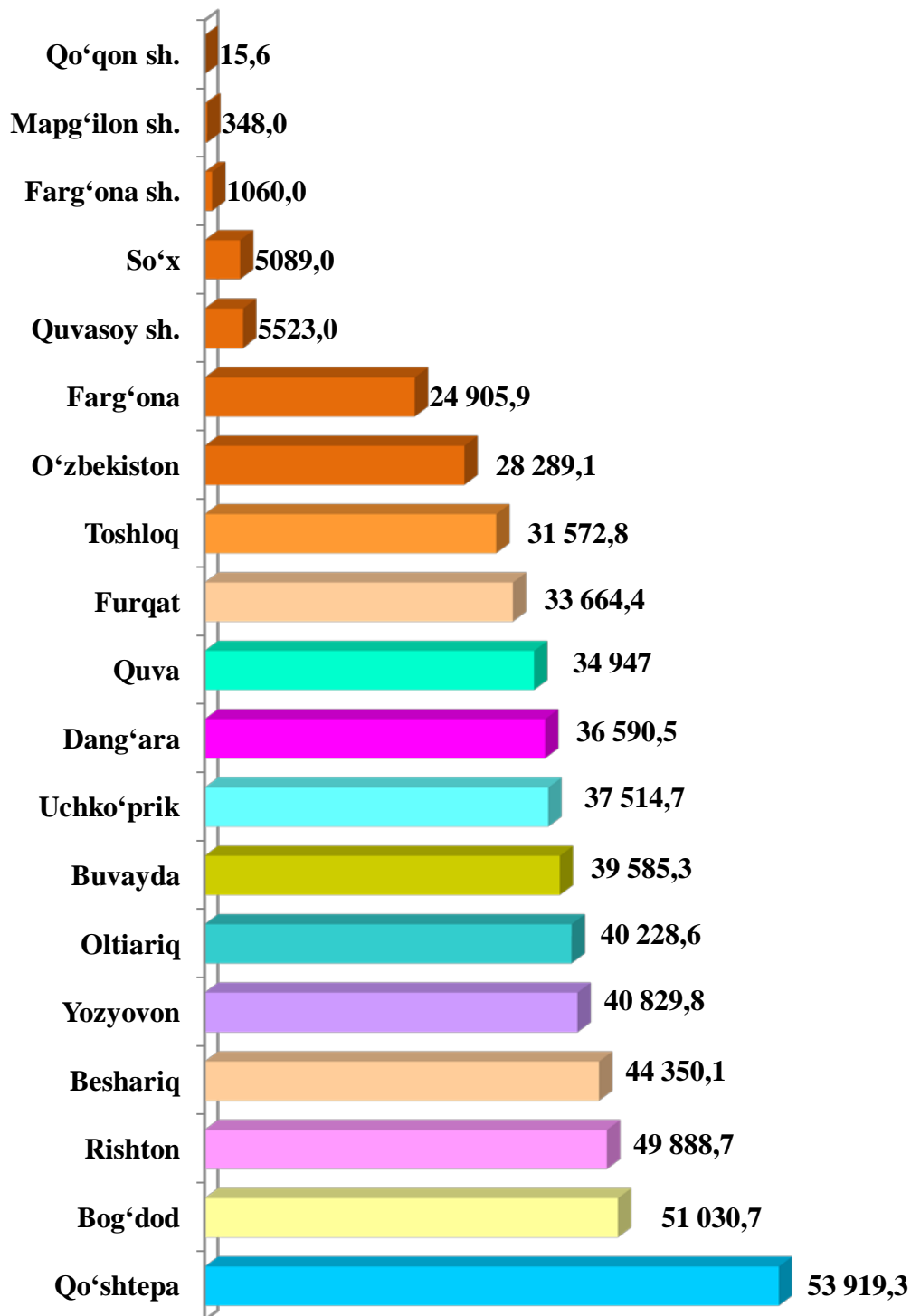
● Qishloq xo'jaligi faoliyatini amalga oshiruvchi tashkilotlar



2021 yining yanvar-sentabr oylarida barcha toifadagi xo'jaliklar tomonidan 726327 tonna donli ekinlar (2020 yilning yanvar- oktabriga nisbatan 5,2 %ga ko'p) ishlab chiqarildi. Jami don ishlab chiqarish ko'rsatkichlarini xo'jaliklar toifalari bo'yicha tahlil qilinganda, jami don ishlab chiqarish umumiy hajmidan 93,4 % fermer xo'jaliklari hissasiga to'g'ri kelishini ko'rsatmoqda.

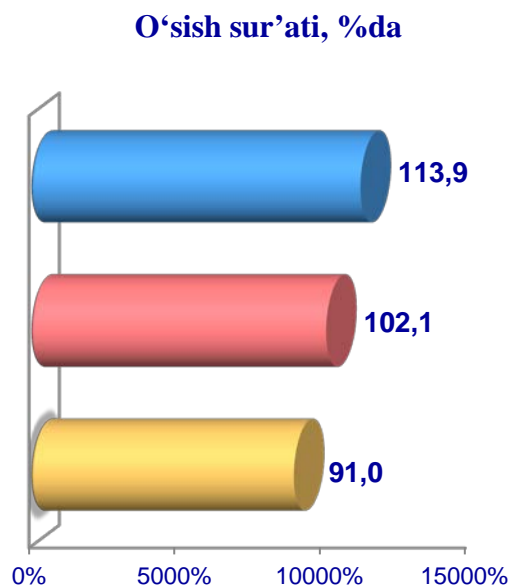
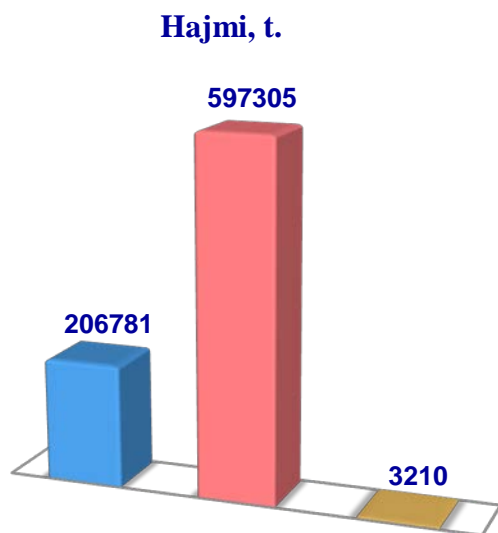


**Farg‘ona viloyati bo‘yicha  
donli ekinlar etishtirish  
hajmi, tonna**

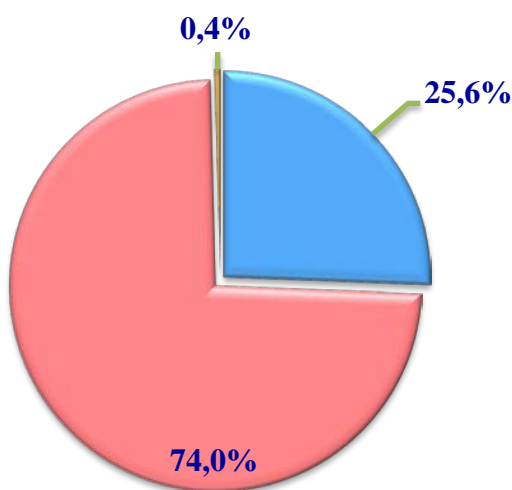




## Sabzavotlar



### Ishlab chiqarilgan mahsulotning xo'jalik toifalari bo'yicha taqsimlanishi



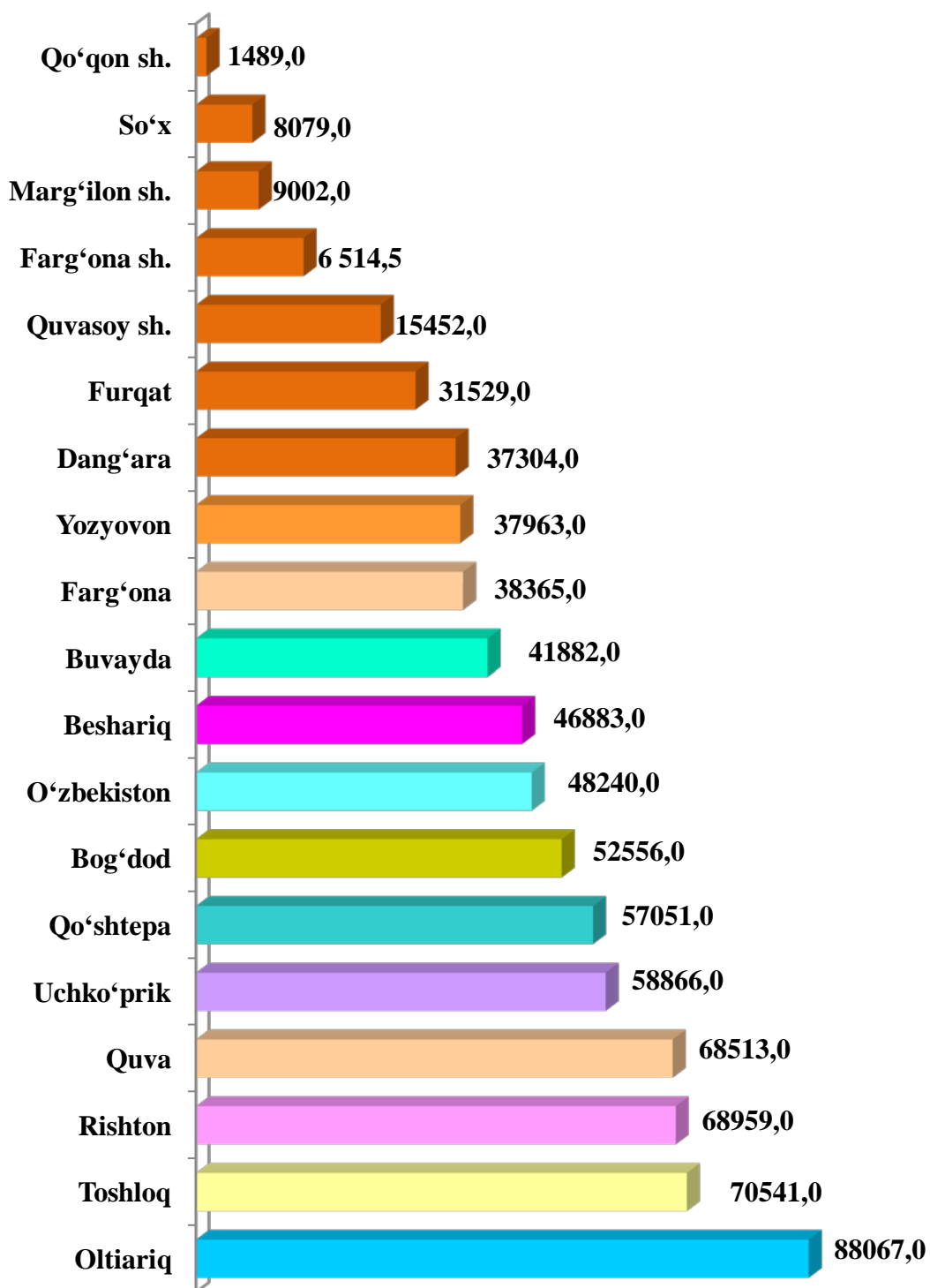
- Fermer xo'jaliklari
- Dehqon (shaxsiy yordamchi) xo'jaliklari
- Qishloq xo'jaligi faoliyatini amalga oshiruvchi tashkilotlar



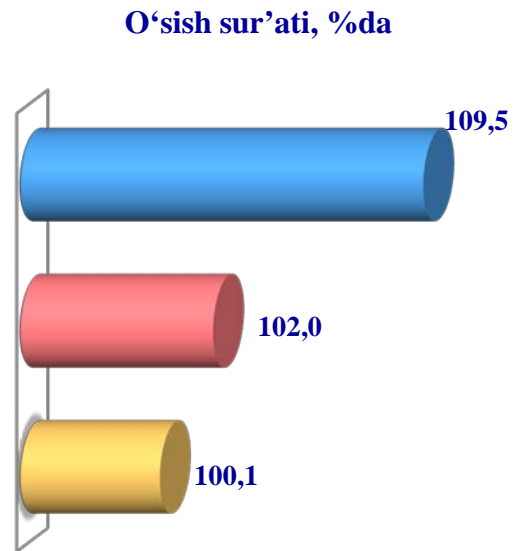
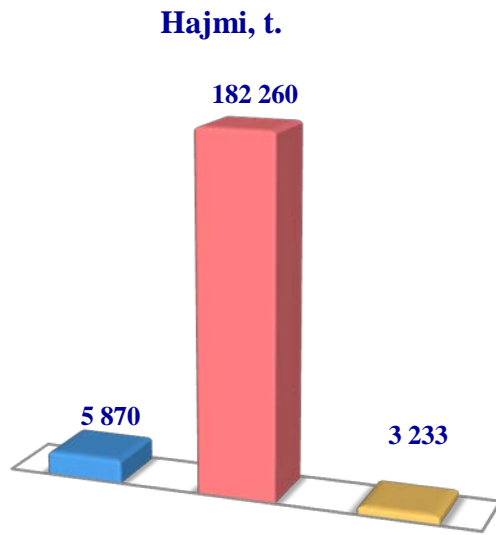
2021 yining yanvar-sentabr oylarida barcha toifadagi xo'jaliklar tomonidan 807296 tonna sabzavotlar (2020 yilning yanvar-sentabr nisbatan 4,8 %ga ko'p) ishlab chiqarildi. Sabzavot ishlab chiqarish ko'rsatkichlarini xo'jaliklar toifalari bo'yicha tahlil qilinganda, sabzavot ishlab chiqarish umumiy hajmidan 74,0 % dehqon (shaxsiy yordamchi) xo'jaliklari hissasiga to'g'ri kelishini ko'rsatmoqda.



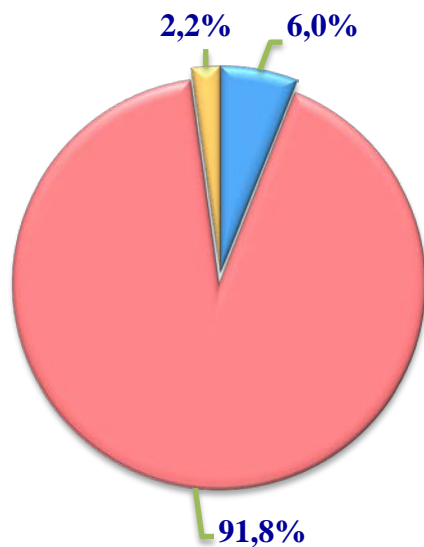
**Farg‘ona viloyati bo‘yicha  
sabzavotlar etishtirish  
hajmi, tonna**



## Kartoshka



Ishlab chiqarilgan mahsulotning xo'jalik toifalari bo'yicha taqsimlanishi



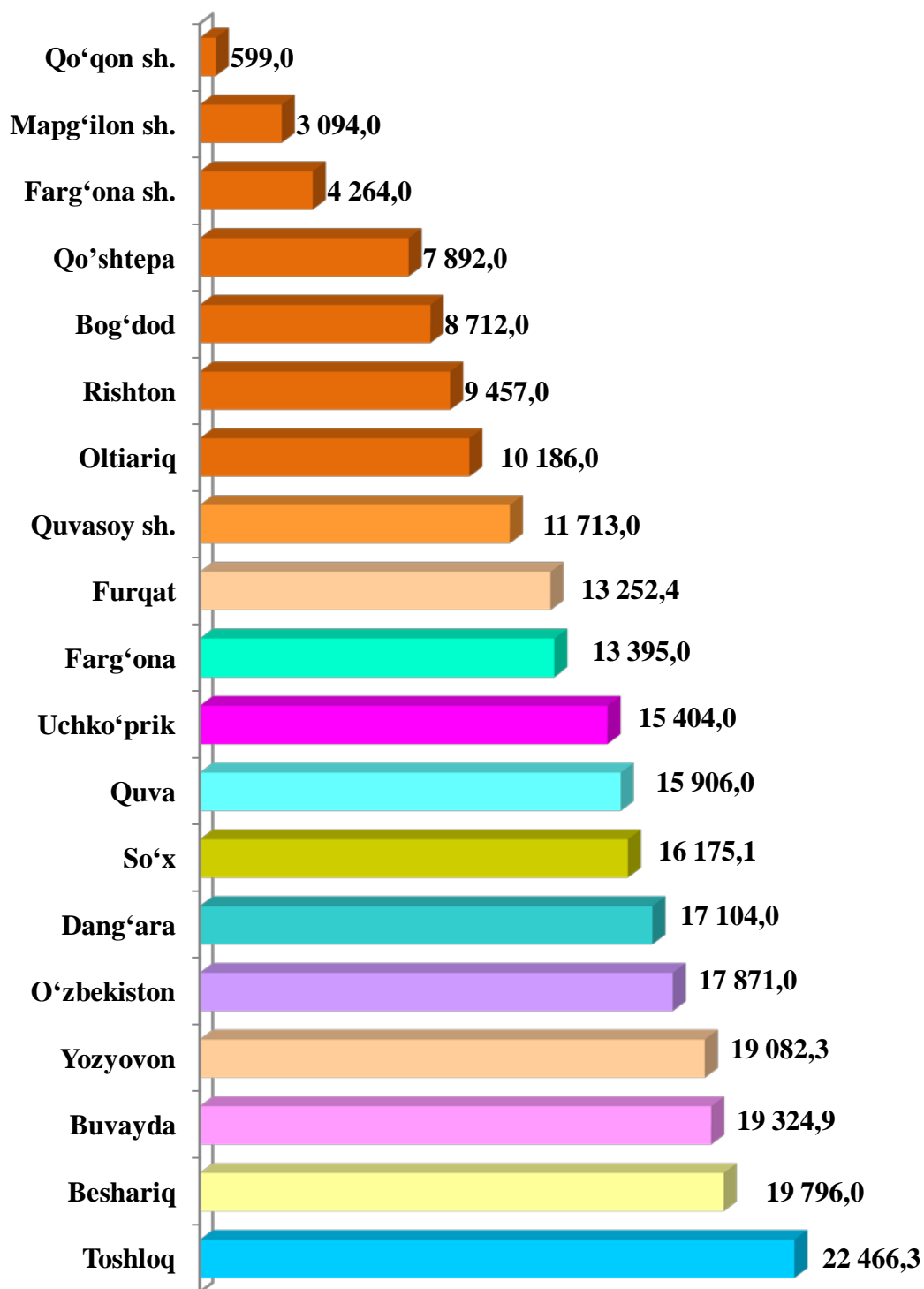
- Fermer xo'jaliklari
- Dehqon (shaxsiy yordamchi) xo'jaliklari
- Qishloq xo'jaligi faoliyatini amalga oshiruvchi tashkilotlar



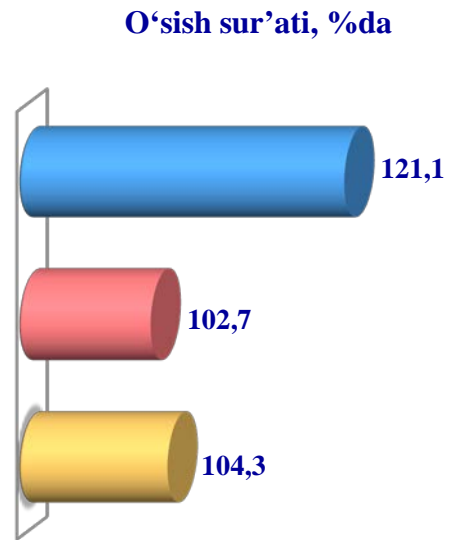
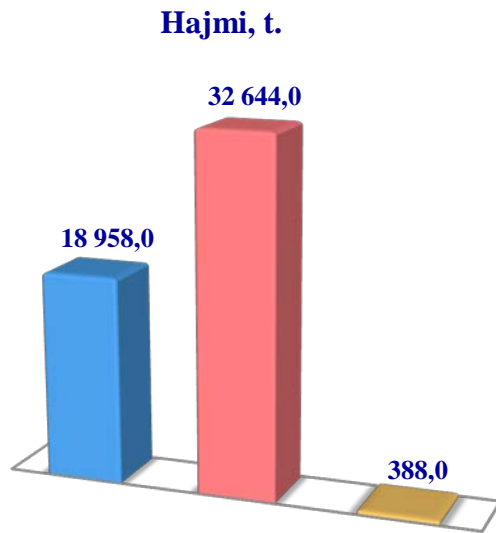
2021 yining yanvar-sentabr oylarida barcha toifadagi xo'jaliklar tomonidan 245694 tonna kartoshka (2020 yilning yanvar- oktabriga nisbatan 2,4 %ga ko'p) ishlab chiqarildi. Kartoshka ishlab chiqarish ko'rsatkichlarini xo'jaliklar toifalari bo'yicha tahlil qilinganda, kartoshka ishlab chiqarish umumiy hajmidan 91,8% dehqon (shaxsiy yordamchi) xo'jaliklari hissasiga to'g'ri kelishini ko'rsatmoqda.



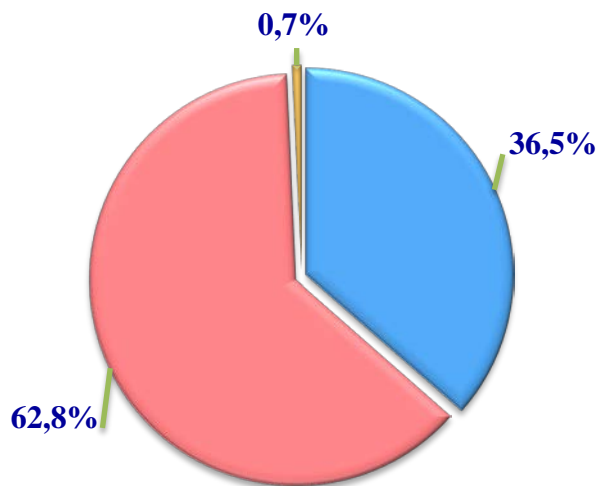
Farg‘ona viloyati bo‘yicha  
kartoshka etishtirish  
hajmi, tonna



## Poliz



### Ishlab chiqarilgan mahsulotning xo'jalik toifalari bo'yicha taqsimlanishi



● Fermer xo'jaliklari

● Dehqon (shaxsiy yordamchi) xo'jaliklari

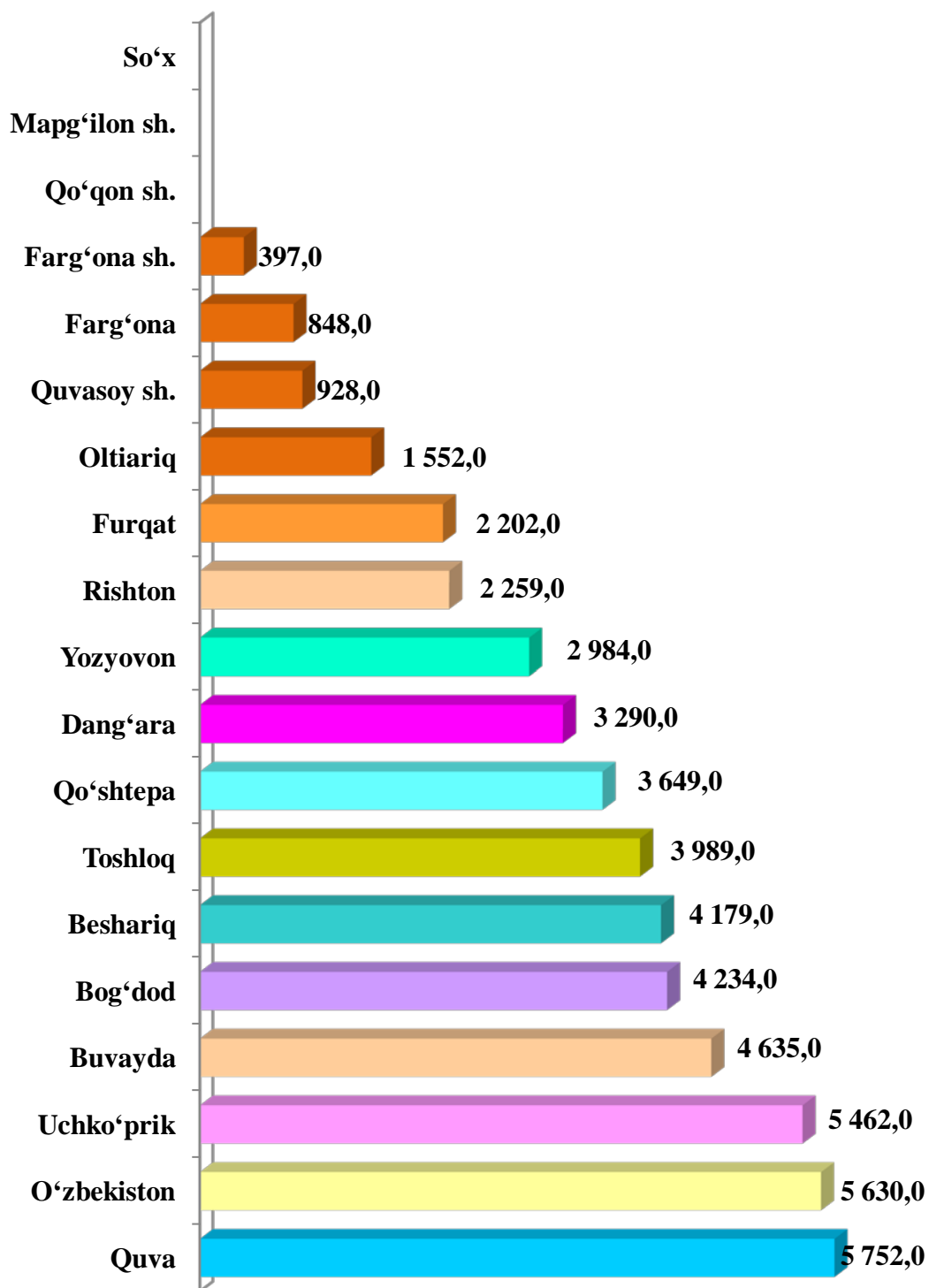
● Qishloq xo'jaligi faoliyatini amalga oshiruvchi tashkilotlar



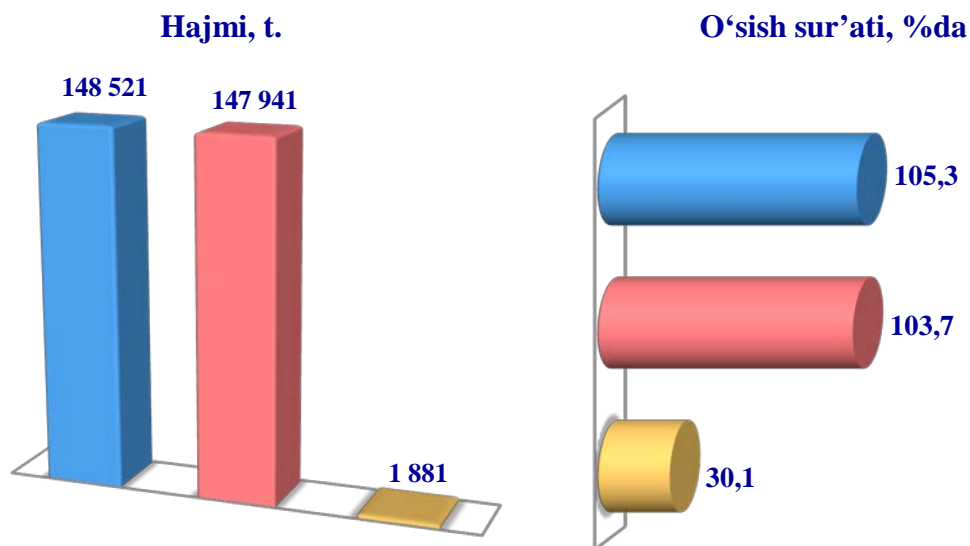
2021 yining yanvar-sentabr oylarida barcha toifadagi xo'jaliklar tomonidan 51990 tonna poliz (2020 yilning yanvar- oktabriga nisbatan 8,7 %ga ko'p) ishlab chiqarildi. Poliz ishlab chiqarish ko'rsatkichlarini xo'jaliklar toifalari bo'yicha tahlil qilinganda, poliz ishlab chiqarish umumiy hajmidan 62,8 % dehqon (shaxsiy yordamchi) xo'jaliklari hissasiga to'g'ri kelishini ko'rsatmoqda.



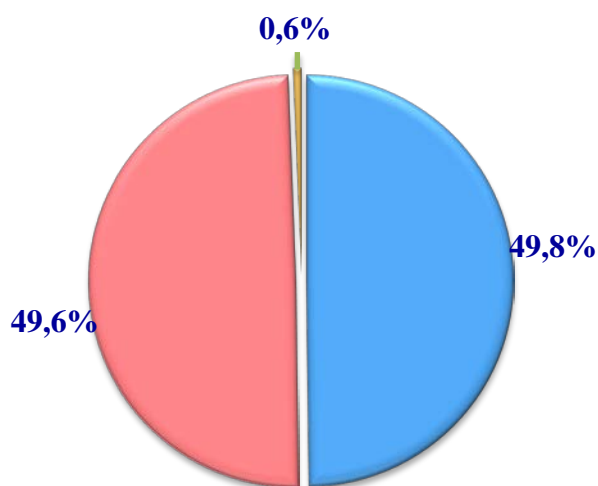
Farg‘ona viloyati bo‘yicha  
poliz etishtirish  
hajmi, tonna



## Meva va rezevorlar



### Ishlab chiqarilgan mahsulotning xo'jalik toifalari bo'yicha taqsimlanishi



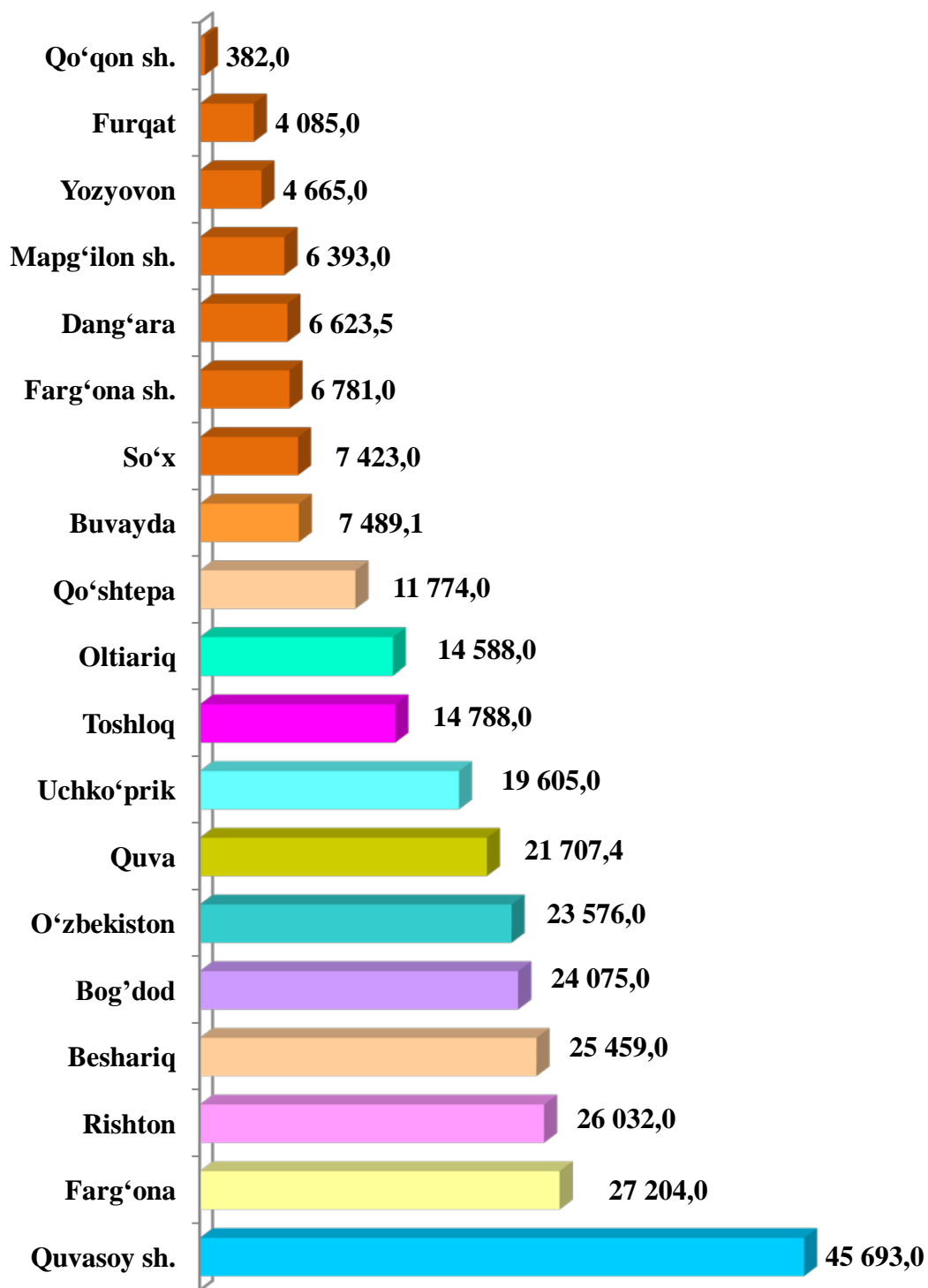
- Fermer xo'jaliklari
- Dehqon (shaxsiy yordamchi) xo'jaliklari
- Qishloq xo'jaligi faoliyatini amalga oshiruvchi tashkilotlar



2021 yining yanvar-sentabr oylarida barcha toifadagi xo'jaliklar tomonidan 298 343 tonna meva va rezevorlar (2020 yilning yanvar-sentabriga nisbatan 2,9 % ga ko'p) ishlab chiqarildi. Meva va rezevorlar ishlab chiqarish ko'rsatkichlarini xo'jaliklar toifalari bo'yicha tahlil qilinganda, meva va rezevorlar ishlab chiqarish umumiy hajmidan 49,8 % fermer xo'jaliklari hissasiga to'g'ri kelishini ko'rsatmoqda.

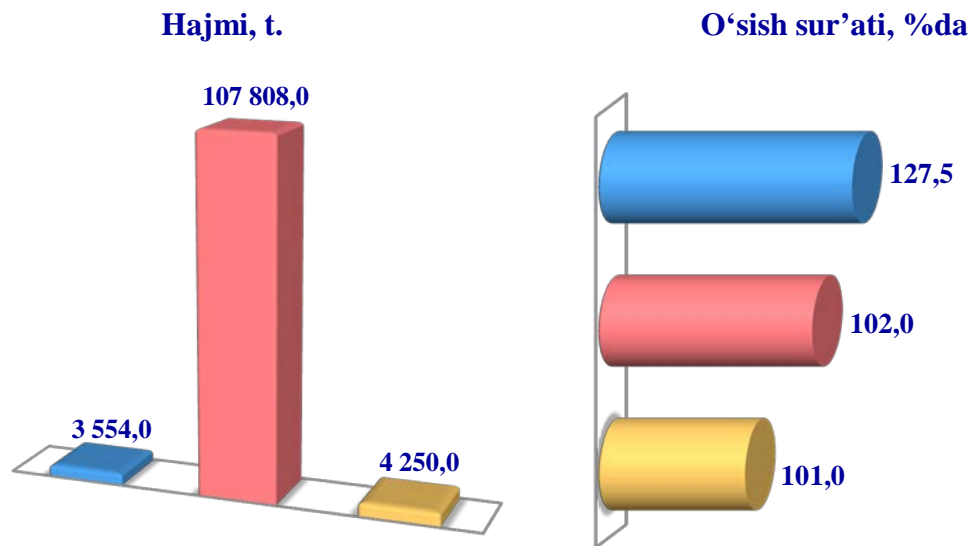


**Farg‘ona viloyati bo‘yicha  
meva va rezevorlar etishtirish  
hajmi, tonna**

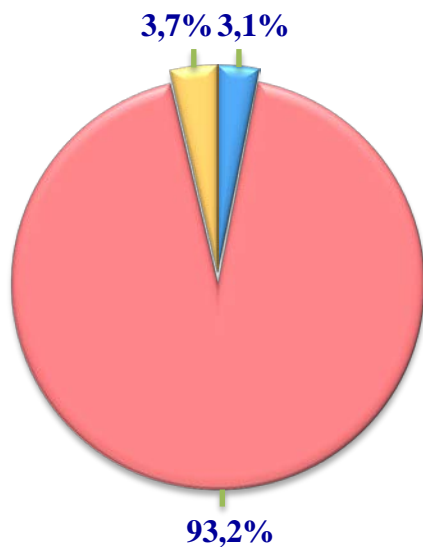




## Uzum



### Ishlab chiqarilgan mahsulotning xo'jalik toifalari bo'yicha taqsimlanishi



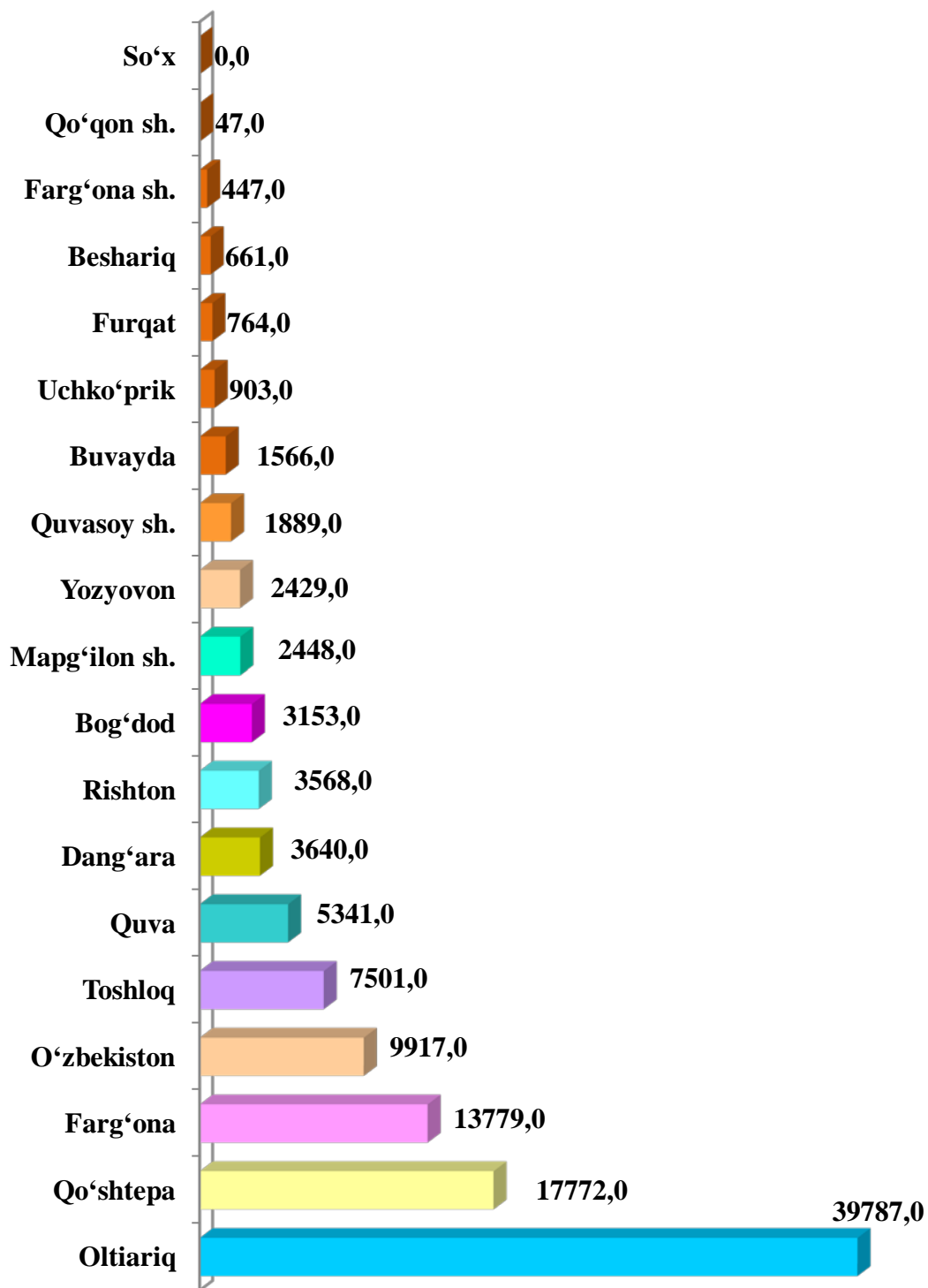
- Fermer xo'jaliklari
- Dehqon (shaxsiy yordamchi) xo'jaliklari
- Qishloq xo'jaligi faoliyatini amalga oshiruvchi tashkilotlar



2021- yilning yanvar-sentabr oylarida barcha toifadagi xo'jaliklar tomonidan 115 612 tonna uzum (2020- yilning yanvar-sentabriga nisbatan 2,6 %ga ko'p) ishlab chiqarildi. Uzum ishlab chiqarish ko'rsatkichlarini xo'jaliklar toifalari bo'yicha tahlil qilinganda, uzum ishlab chiqarish umumiy hajmidan 93,2 % dehqon (shaxsiy yordamchi) xo'jaliklari hissasiga to'g'ri kelishini ko'rsatmoqda.



Fargʻona viloyati boʻyicha  
uzum etishtirish  
hajmi, tonna



**2021- yilning yanvar-sentabr oylarida dehqonchilik  
mahsulotlarini etishtirish**

	<i>tonna</i>	<i>O'sish sur'ati, %da</i>
<b>Don jami</b>	<b>726 327</b>	<b>105,2</b>
<i>shu jumladan:</i>		
Fermer xo'jaliklari	678 480	104,8
Dehqon (aholining shaxsiy yordamchi) xo'jaliklari	21 442	106,1
Qishloq xo'jaligi faoliyatini amalga oshiruvchi tashkilotlar	26 405	114,7
<b>shundan boshqli don</b>	<b>633 372</b>	<b>104,5</b>
<i>shu jumladan:</i>		
Fermer xo'jaliklari	608 541	104,2
Dehqon (aholining shaxsiy yordamchi) xo'jaliklari	304	67,3
Qishloq xo'jaligi faoliyatini amalga oshiruvchi tashkilotlar	24 527	115,4
<b>SHu jamladan bug'doy</b>	<b>633 149</b>	<b>104,5</b>
<i>shu jumladan:</i>		
Fermer xo'jaliklari	608 318	104,2
Dehqon (aholining shaxsiy yordamchi) xo'jaliklari	304	67,3
Qishloq xo'jaligi faoliyatini amalga oshiruvchi tashkilotlar	24 527	115,4
<b>Kartoshka</b>	<b>245 694</b>	<b>102,4</b>
<i>shu jumladan:</i>		
Fermer xo'jaliklari	14 821	109,5
Dehqon (aholining shaxsiy yordamchi) xo'jaliklari	225 547	102,0
Qishloq xo'jaligi faoliyatini amalga oshiruvchi tashkilotlar	5 326	100,1
<b>Sabzavotlar jami</b>	<b>807 296</b>	<b>104,8</b>

	<i>tonna</i>	<i>O'sish sur'ati, %da</i>
--	--------------	----------------------------

*shu jumladan:*

Fermer xo'jaliklari	206 781	113,9
Dehqon (aholining shaxsiy yordamchi) xo'jaliklari	597 305	102,1
Qishloq xo'jaligi faoliyatini amalga oshiruvchi tashkilotlar	3 210	91,0
<b>Poliz</b>	<b>51 990</b>	<b>108,7</b>

*shu jumladan:*

Fermer xo'jaliklari	18 958	121,1
Dehqon (aholining shaxsiy yordamchi) xo'jaliklari	32 644	102,7
Qishloq xo'jaligi faoliyatini amalga oshiruvchi tashkilotlar	388	104,3
<b>Meva va rezavorlar</b>	<b>298 343</b>	<b>102,9</b>

*shu jumladan:*

Fermer xo'jaliklari	148 521	105,3
Dehqon (aholining shaxsiy yordamchi) xo'jaliklari	147 941	103,7
Qishloq xo'jaligi faoliyatini amalga oshiruvchi tashkilotlar	1 881	30,1
<b>Uzum</b>	<b>115 612</b>	<b>102,6</b>

*shu jumladan:*

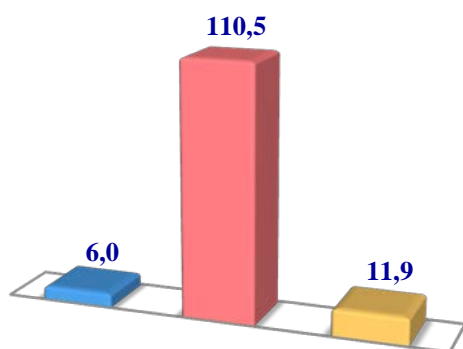
Fermer xo'jaliklari	3 554	127,5
Dehqon (aholining shaxsiy yordamchi) xo'jaliklari	107 808	102
Qishloq xo'jaligi faoliyatini amalga oshiruvchi tashkilotlar	4 250	101,0

## Chorvachilik

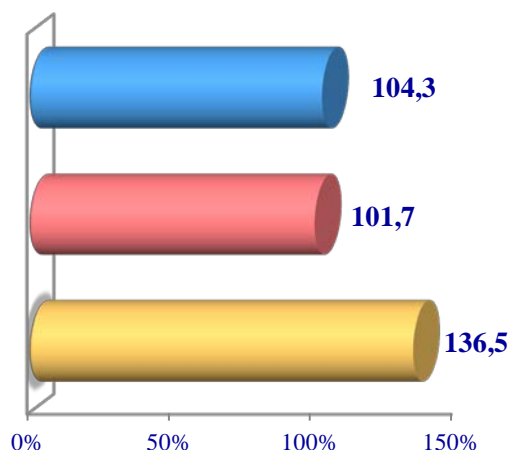
2021- yining yanvar-sentabr oylarida chorvachilik mahsulotlarini ishlab chiqarish hajmi 8050,4 mlrd. soʻmni yoki 2020 yilning mos davriga nisbatan 103,8 %ni tashkil qildi. Ishlab chiqarilgan qishloq xoʻjaligi mahsulotlarining umumiy hajmida chorvachilik mahsulotlarining ulushi 40,4 %ni tashkil etdi.

### Goʻsht (tirik vaznda)

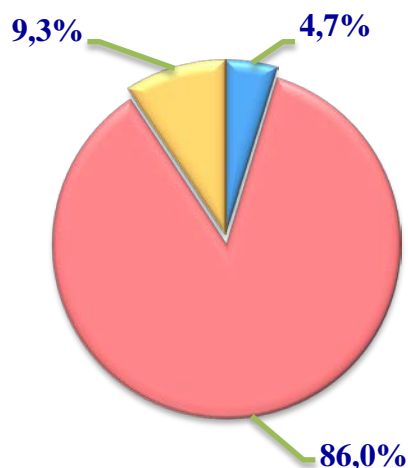
Hajmi, ming t.



Oʻsish surʻati, %da



Ishlab chiqarilgan mahsulotning xoʻjalik toifalari boʻyicha taqsimlanishi



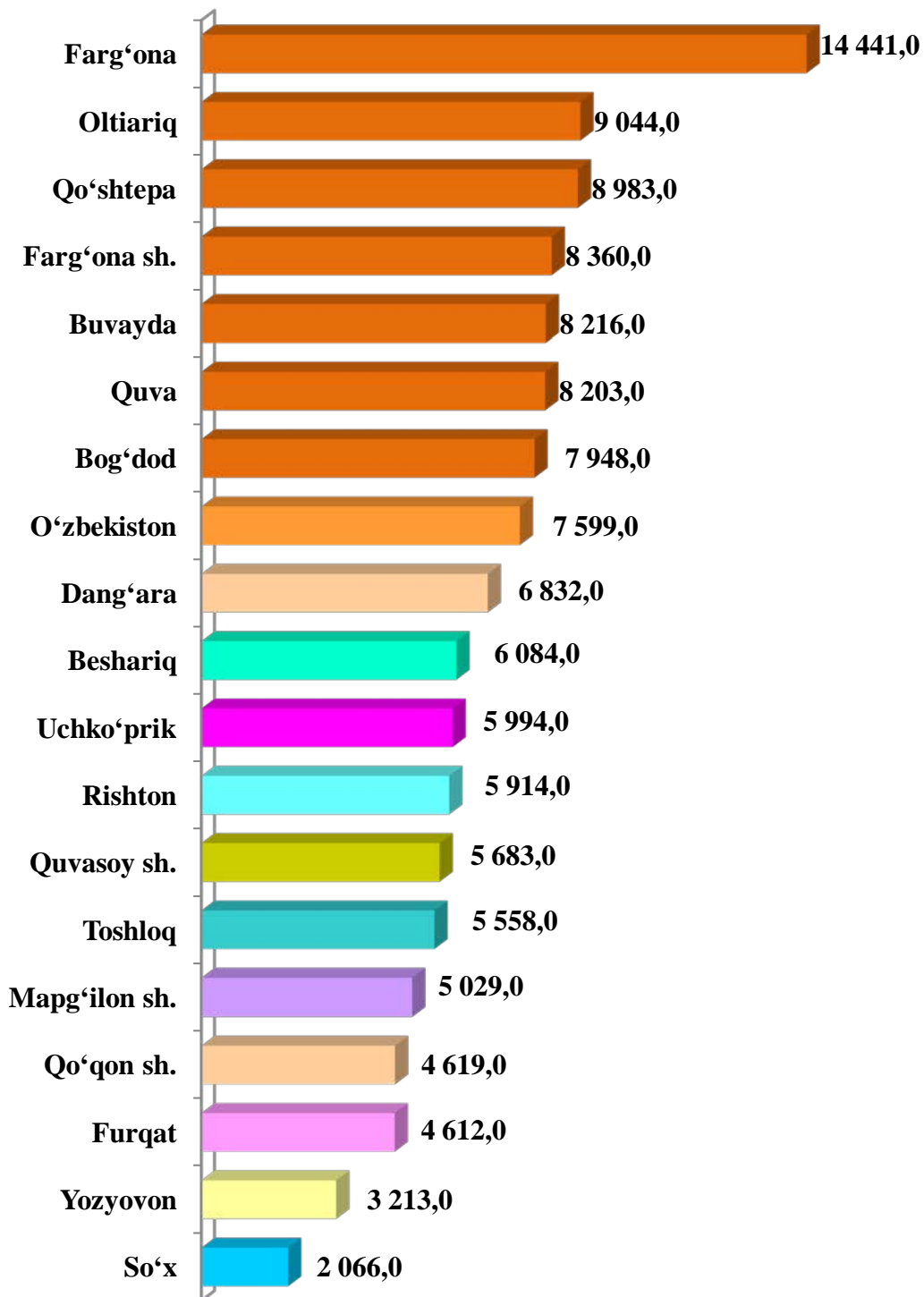
- Fermer xoʻjaliklari
- Dehqon (shaxsiy yordamchi) xoʻjaliklari
- Qishloq xoʻjaligi faoliyatini amalga oshiruvchi tashkilotlar



2021- yining yanvar-sentabr oylarida barcha toifadagi xoʻjaliklar tomonidan tirik vaznda 128,4 ming tonna goʻsht (2020 yilning yanvar-sentabriga nisbatan 4,3 %ga koʻp) ishlab chiqarildi. Goʻsht ishlab chiqarish koʻrsatkichlari xoʻjaliklar toifalari boʻyicha tahlil etilganda, goʻsht ishlab chiqarish umumiy hajmidan 86,0 % dehqon (shaxsiy yordamchi) xoʻjaliklari hissasiga toʻgʻri kelganini qayd etish zarur.

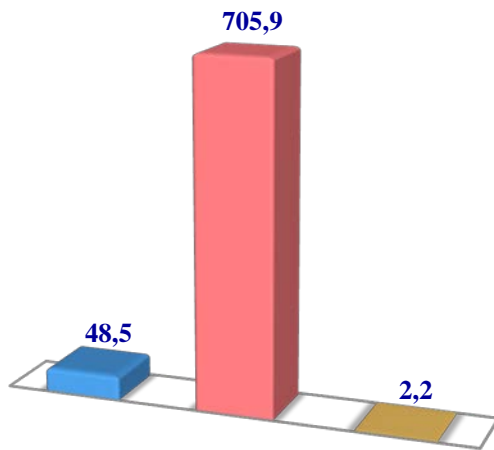


**Fargʻona viloyati boʻyicha  
goʻsht (tirik vaznda)  
etishtirish hajmi, tonna**

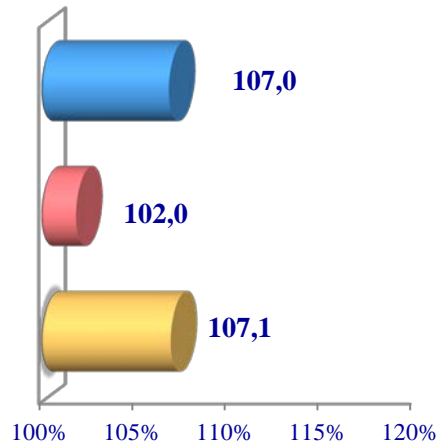


## Sut

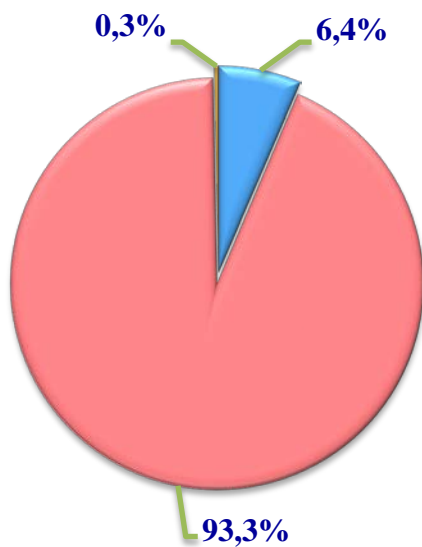
Hajmi, ming t.



O'sish sur'ati, %da



Ishlab chiqarilgan mahsulotning xo'jalik toifalari bo'yicha taqsimlanishi



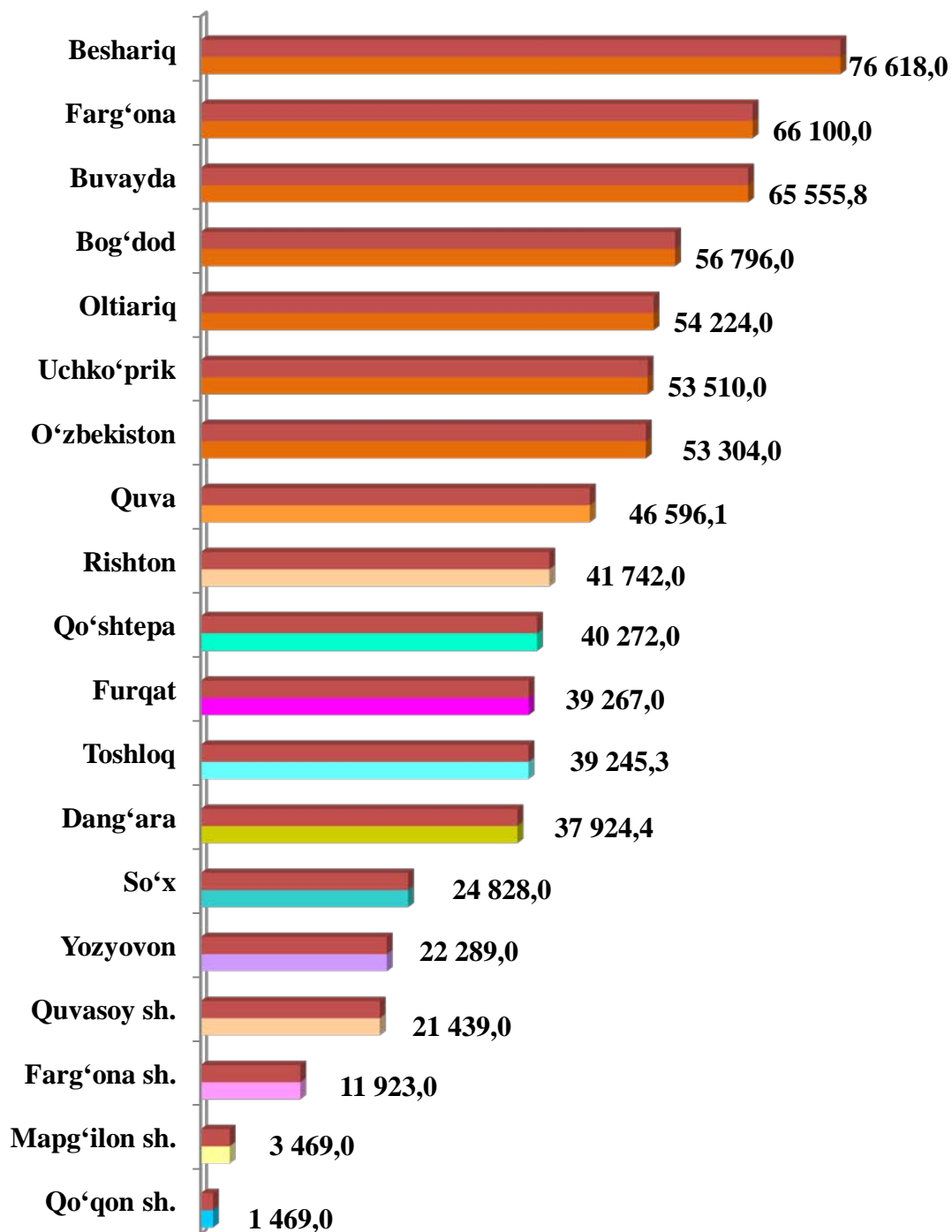
- Fermer xo'jaliklari
- Dehqon (shaxsiy yordamchi) xo'jaliklari
- Qishloq xo'jaligi faoliyatini amalga oshiruvchi tashkilotlar



2021- yining yanvar-sentabr oylarida barcha toifadagi xo'jaliklar tomonidan 756,6 ming tonna sut (2020 yilning yanvar-sentabriga nisbatan 2,3 %ga ko'p) ishlab chiqarildi. Sut ishlab chiqarish ko'rsatkichlarini xo'jalik toifalari bo'yicha tahlil qilinganda, sut ishlab chiqarish umumiy hajmidan 93,3 % dehqon (shaxsiy yordamchi) xo'jaliklari hissasiga to'g'ri kelishini ko'rsatmoqda.



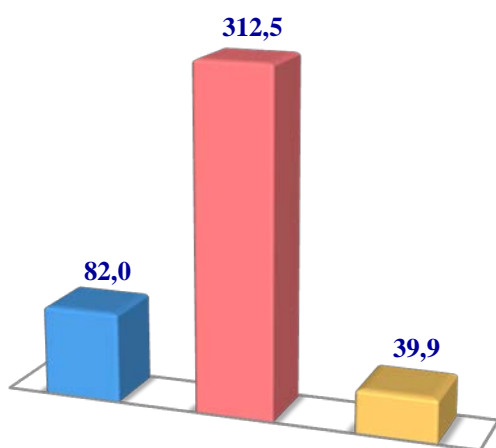
**Fargʻona viloyati boʻyicha  
ishlab chiqarilgan  
sut hajmi, tonna**



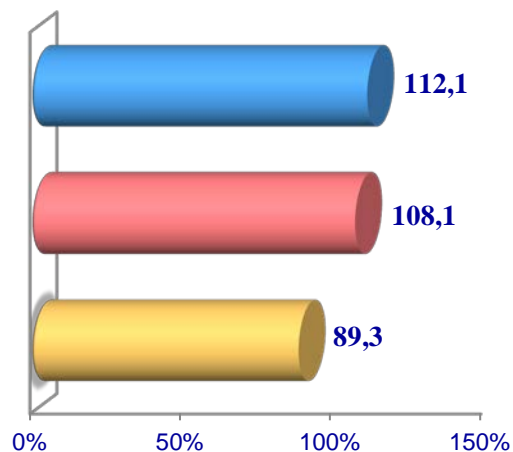


## Tuxum

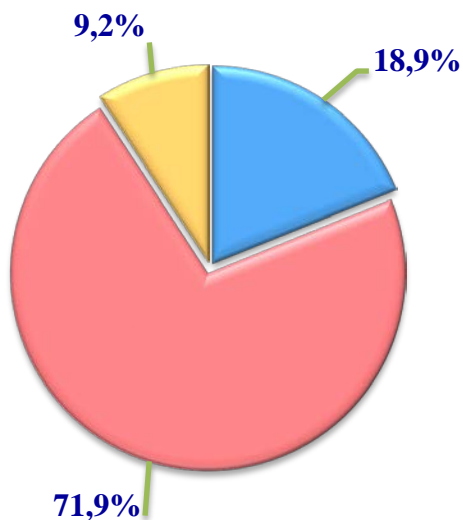
Hajmi, mln. dona



O'sish sur'ati, %da



Ishlab chiqarilgan mahsulotning xo'jalik toifalari bo'yicha taqsimlanishi



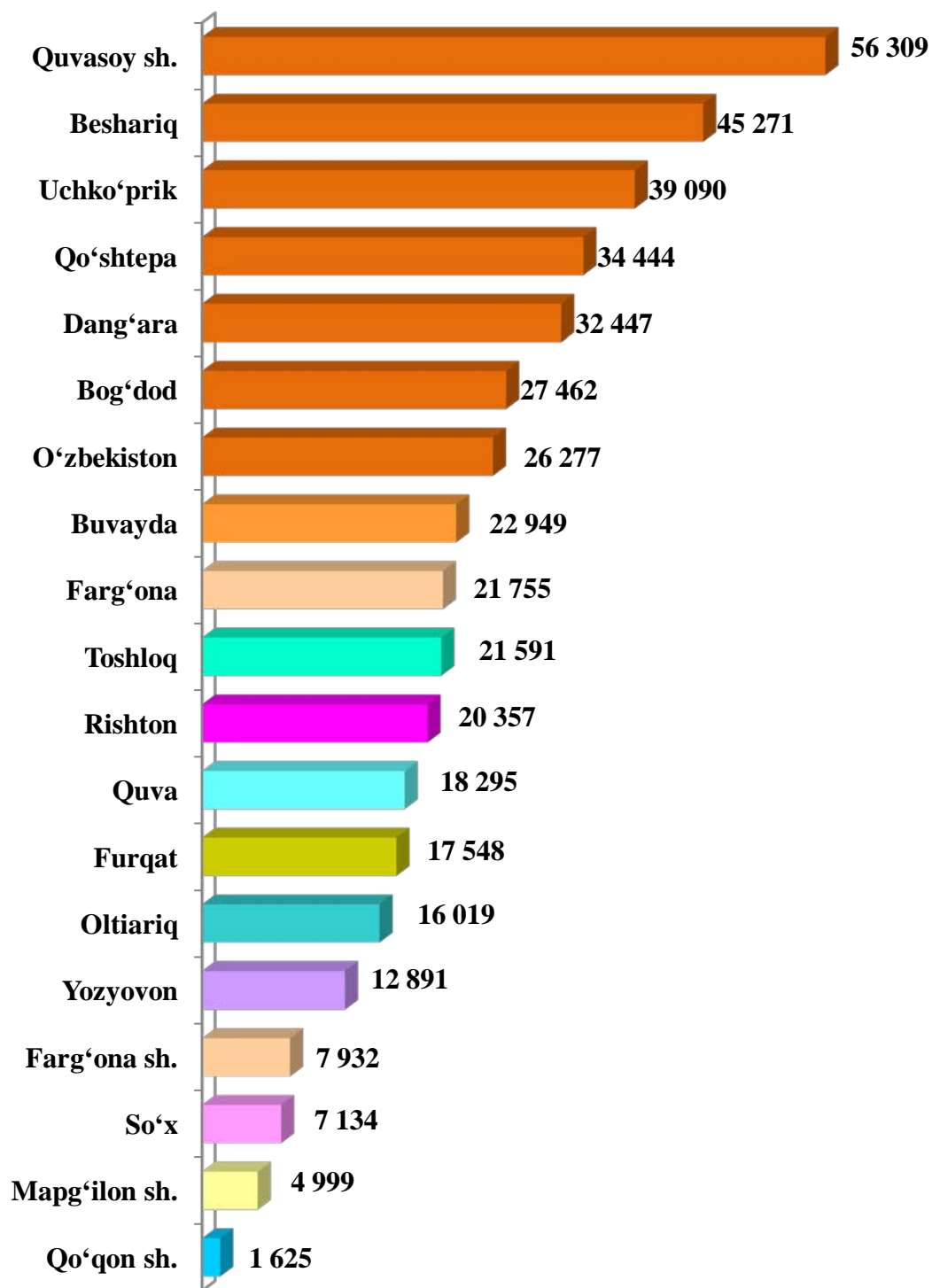
- Fermer xo'jaliklari
- Dehqon (shaxsiy yordamchi) xo'jaliklari
- Qishloq xo'jaligi faoliyatini amalga oshiruvchi tashkilotlar



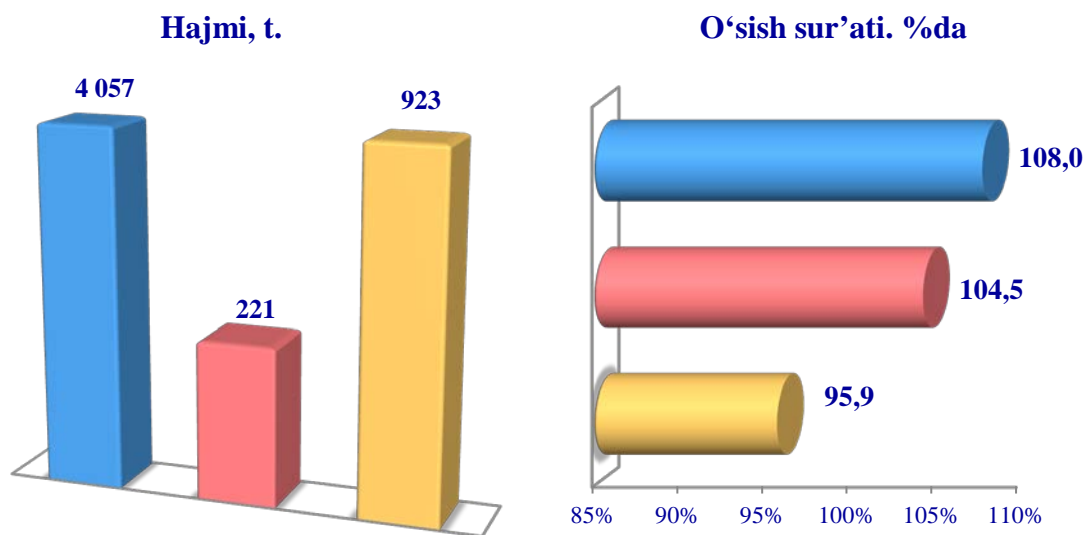
2021- yilning yanvar-sentabr oylarida barcha toifadagi xo'jaliklar tomonidan 434,4 mln. dona tuxum (2020 yilning yanvar-sentabriga nisbatan 6,7 %ga ko'p) ishlab chiqarildi. Tuxum ishlab chiqarish ko'rsatkichlari xo'jalik toifalari bo'yicha tahlil etilganda, tuxum ishlab chiqarish umumiy hajmidan 71,9 % dehqon (shaxsiy yordamchi) hissasiga to'g'ri keldi.



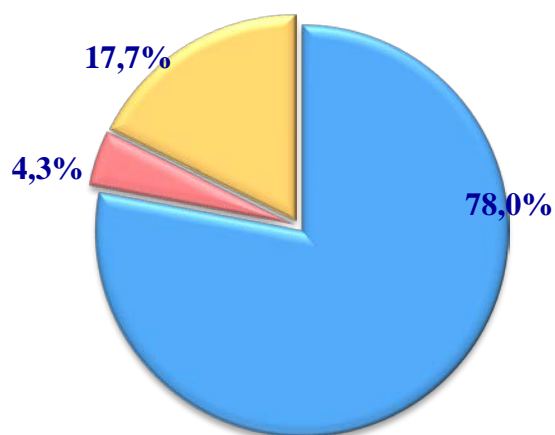
Farg‘ona viloyati bo‘yicha  
olingan **tuxum**  
hajmi, ming dona



## Baliq




### Ishlab chiqarilgan mahsulotning xo'jalik toifalari bo'yicha taqsimlanishi



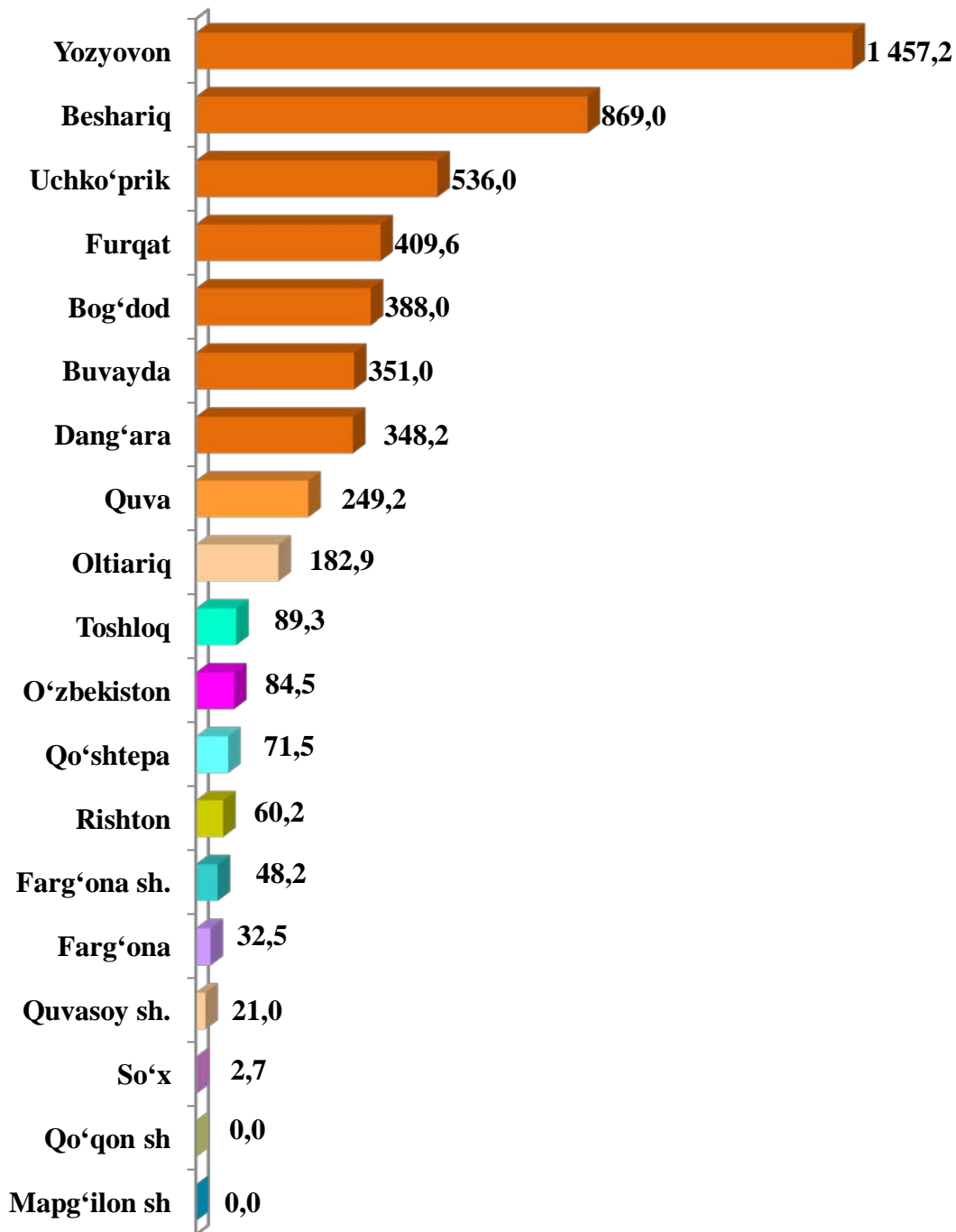
- Fermer xo'jaliklari
- Dehqon (shaxsiy yordamchi) xo'jaliklari
- Qishloq xo'jaligi faoliyatini amalga oshiruvchi tashkilotlar



2021- yining yanvar-sentabr oylarida barcha toifadagi xo'jaliklar tomonidan 5 201 tonna (2020 yilning yanvar-sentabriga nisbatan 5,5 %ga ko'p) baliq ovlandi. Ovlangan baliqlar xo'jalik toifalari bo'yicha tahlil qilinganda, ovlangan baliq umumiy hajmidan 78,0 % fermer xo'jaliklari hissasiga to'g'ri kelganini ta'kidlash lozim.



Fargʻona viloyati boʻyicha  
ovlangan **baliq**  
hajmi, tonna



**2021- yilning yanvar-sentabr oylarida ishlab chiqarilgan  
chorvachilik mahsulotlari**

	<i>Miqdori</i>	<i>o'sish sur'ati, %da</i>
<b>Go'sht (tirik vaznda), tonna</b>	<b>128398</b>	<b>104,3</b>
<i>shu jumladan:</i>		
Fermer xo'jaliklari	5986	104,3
Dehqon (aholining shaxsiy yordamchi) xo'jaliklari	110462	101,7
Qishloq xo'jaligi faoliyatini amalga oshiruvchi tashkilotlar	11950	136,5
<b>Sut, tonna</b>	<b>756572</b>	<b>102,3</b>
<i>shu jumladan:</i>		
Fermer xo'jaliklari	48552	107,0
Dehqon (aholining shaxsiy yordamchi) xo'jaliklari	705862	102,0
Qishloq xo'jaligi faoliyatini amalga oshiruvchi tashkilotlar	2158	107,1
<b>Tuxum, ming. dona</b>	<b>434395</b>	<b>106,7</b>
<i>shu jumladan:</i>		
Fermer xo'jaliklari	81958	112,1
Dehqon (aholining shaxsiy yordamchi) xo'jaliklari	312541	108,1
Qishloq xo'jaligi faoliyatini amalga oshiruvchi tashkilotlar	39896	89,3

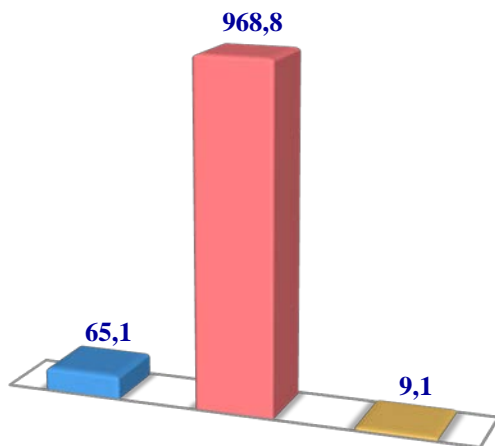
## Chorva mollari va parrandalar bosh soni

2021- yilning 1 oktabr holatiga ko'ra, yirik shoxli qoramollarning umumiy bosh soni 1043,0 ming taga etdi.

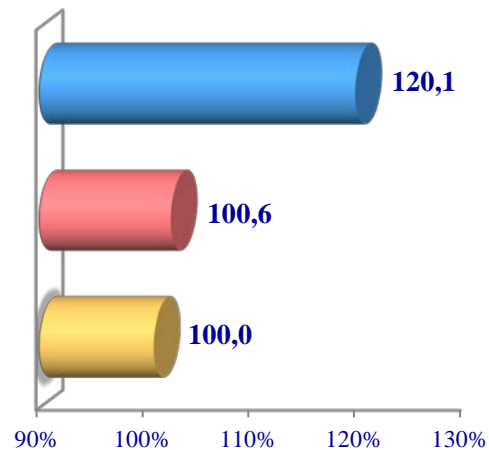
2020- yilning mos davri bilan solishtirilganda, barcha toifadagi xo'jaliklarda yirik shoxli qoramollar bosh soni – 36,4 ming taga (3,6 %) ko'paydi.

### Yirik shoxli qoramollar

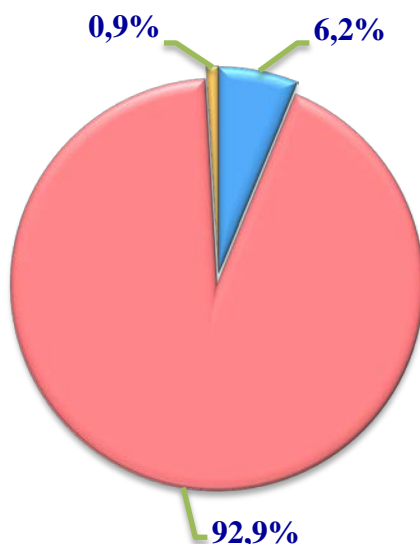
Soni, ming bosh



O'sish sur'ati, %da



Bosh sonining xo'jalik toifalari bo'yicha taqsimlanishi



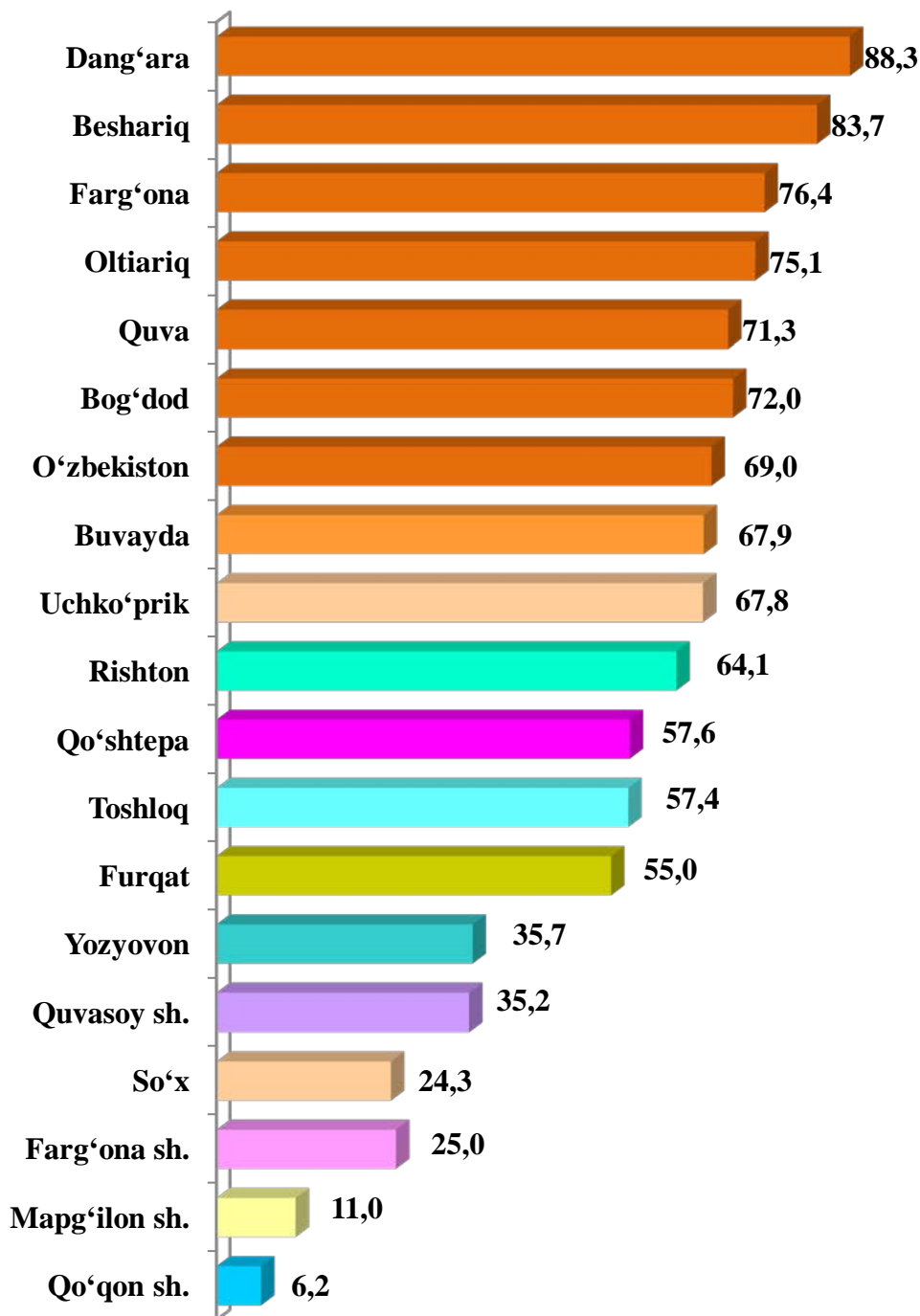
- Fermer xo'jaliklari
- Dehqon (shaxsiy yordamchi) xo'jaliklari
- Qishloq xo'jaligi faoliyatini amalga oshiruvchi tashkilotlar



2021- yilning 1 oktabr holatiga ko'ra, yirik shoxli qoramollar bosh soni to'g'risidagi ma'lumotlar xo'jalik toifalari bo'yicha tahlil etilganda, jami yirik shoxli qoramollarning 92,9 % dehqon (shaxsiy yordamchi) xo'jaliklariga to'g'ri kelishi kuzatildi.



**Farg‘ona viloyati bo‘yicha  
yirik shoxli qoramollarning  
umumiy bosh soni, ming bosh**

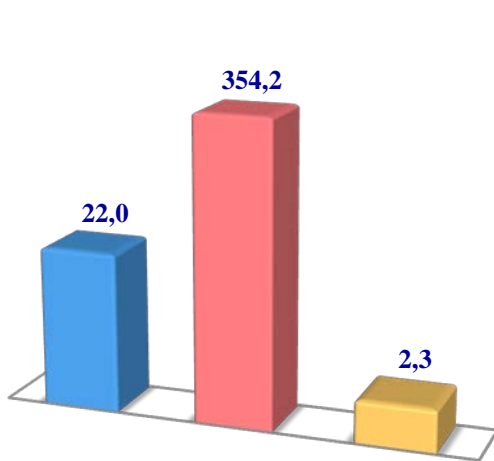


2021- yilning 1 oktabr holatiga ko'ra, sigirlarning umumiy bosh soni 378,5 ming taga etdi.

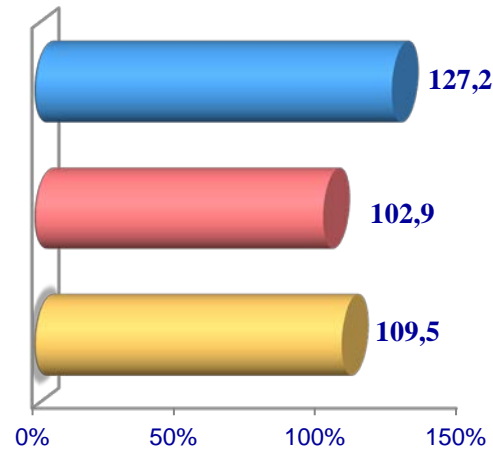
2020- yilning mos davri bilan solishtirilganda, barcha toifadagi xo'jaliklarda sigirlar bosh soni – 15,0 ming taga (4,1 %) ko'paydi.

## Sigirlar

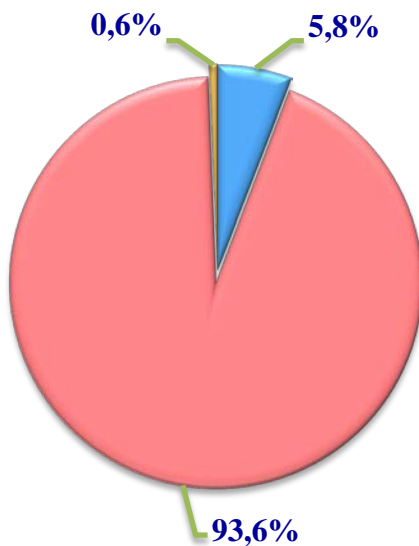
**Soni, ming bosh**



**O'sish sur'ati, % da**



**Bosh soning  
xo'jalik toifalari  
bo'yicha taqsimlanishi**




- **Fermer xo'jaliklari**
- **Dehqon (shaxsiy yordamchi) xo'jaliklari**
- **Qishloq xo'jaligi faoliyatini amalga oshiruvchi tashkilotlar**

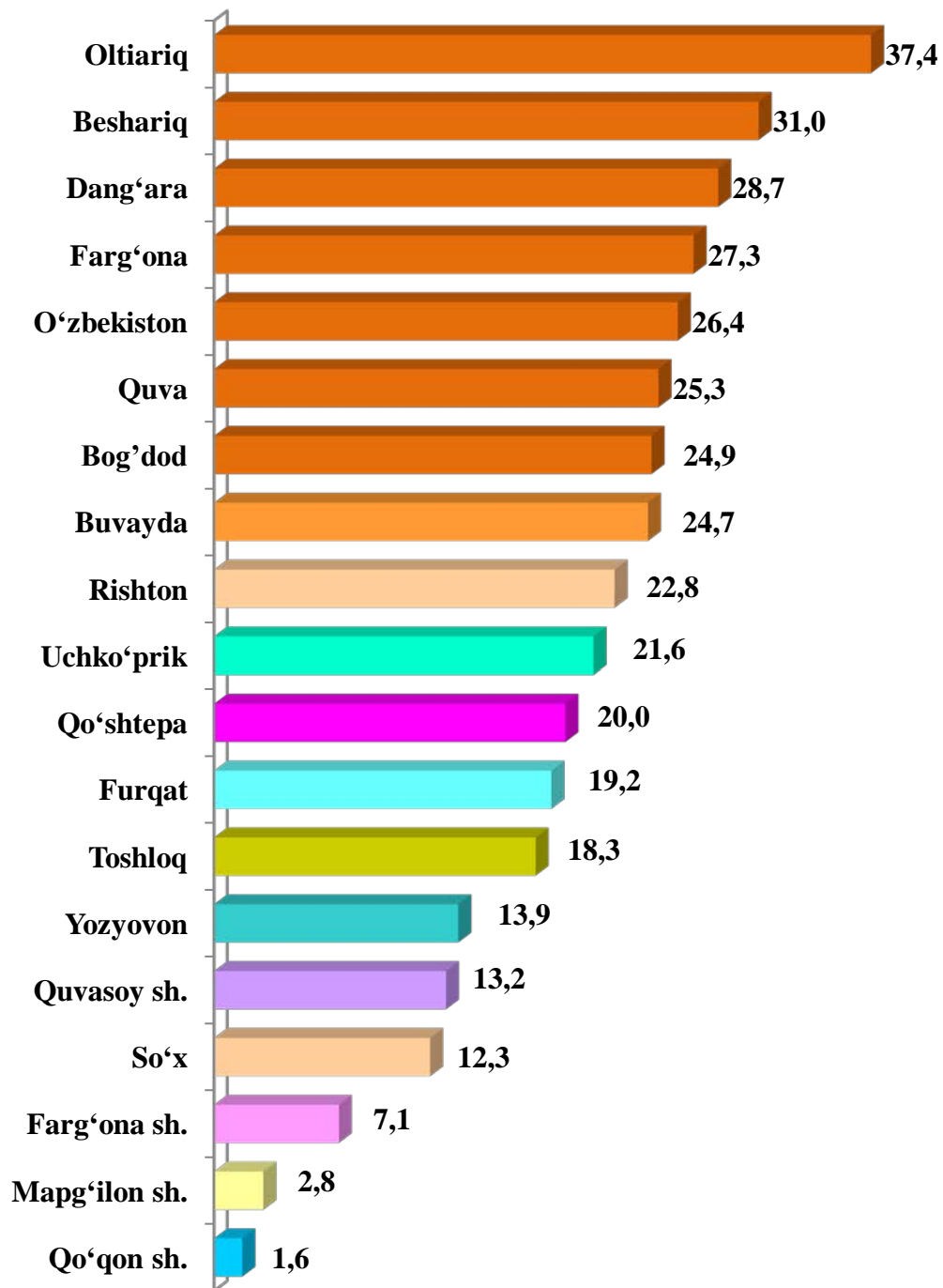


2021- yilning 1 oktabr holatiga ko'ra, sigirlarning bosh soni to'g'risidagi ma'lumotlar xo'jalik toifalari bo'yicha tahlil etilganda, sigirlarning 93,6 % dehqon (shaxsiy yordamchi) xo'jaliklariga to'g'ri kelishi kuzatildi.





**Farg‘ona viloyati  
bo‘yicha sigirlarning  
umumiy bosh soni,  
ming bosh**

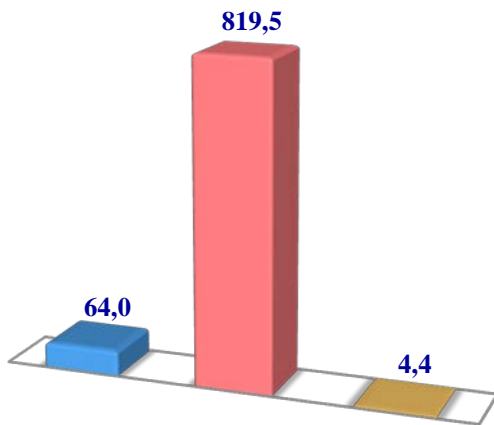


2021- yilning 1 oktabr holatiga ko‘ra, qo‘y va echkilarning umumiy bosh soni 887,9 ming taga etdi.

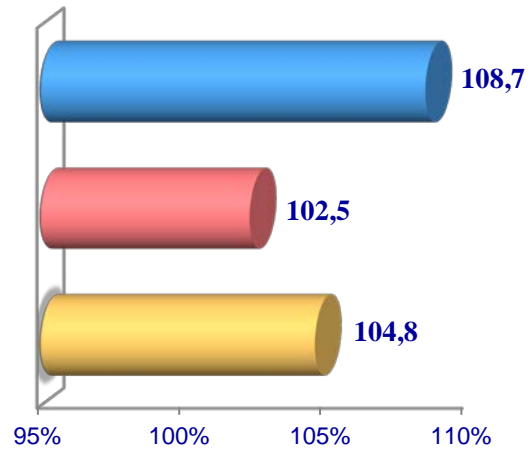
2020- yilning mos davri bilan solishtirilganda, barcha toifadagi xo‘jaliklarda qo‘y va echkilar bosh soni – 24,9 ming taga (2,9 %) ko‘paydi.

## Qo‘y va echkilar

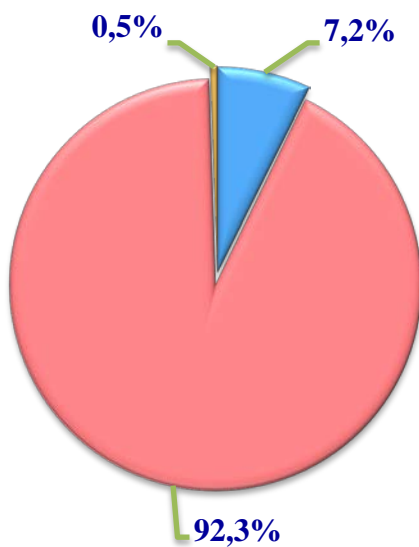
Soni, ming bosh



O‘shish sur‘ati, %da



Bosh sonining xo‘jalik toifalari bo‘yicha taqsimlanishi



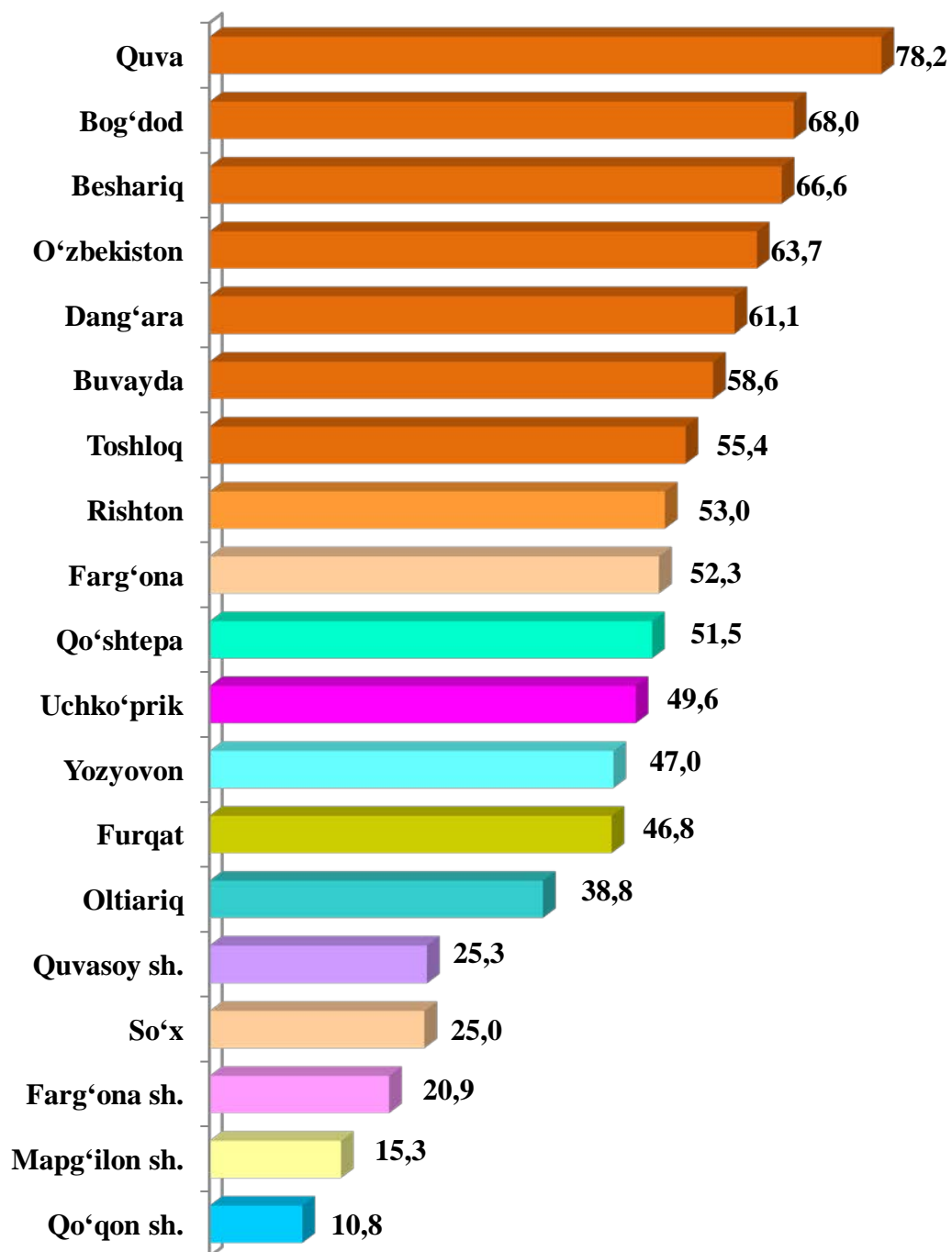
- Fermer xo‘jaliklari
- Dehqon (shaxsiy yordamchi) xo‘jaliklari
- Qishloq xo‘jaligi faoliyatini amalga oshiruvchi tashkilotlar



2021- yilning 1 oktabr holatiga ko‘ra, qo‘y va echkilar bosh soni to‘g‘risidagi ma‘lumotlar xo‘jalik toifalari bo‘yicha tahlil etilganda, jami qo‘y va echkilarning 92,3 % dehqon (shaxsiy yordamchi) xo‘jaliklariga to‘g‘ri kelishi kuzatildi.

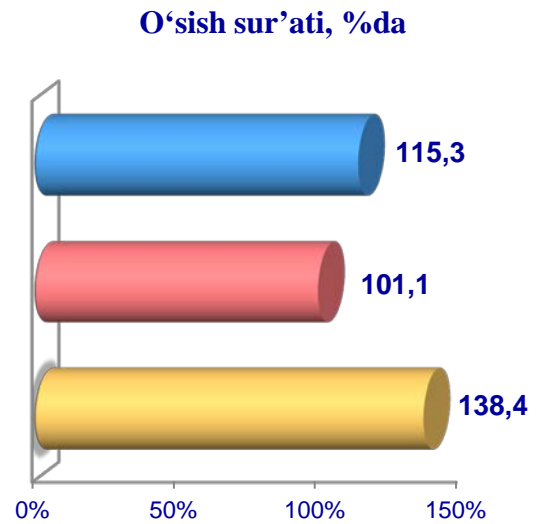
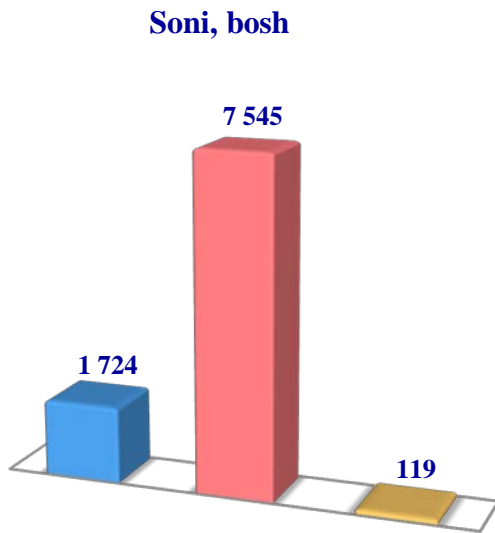


**Farg‘ona viloyati bo‘yicha  
qo‘y va echkilarning  
umumiy bosh soni,  
ming bosh**

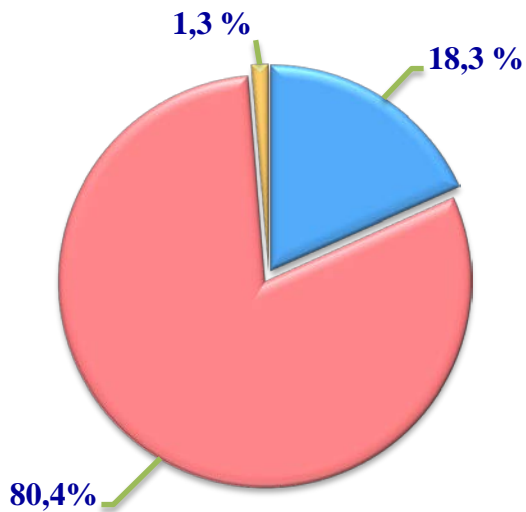


2021- yilning 1 oktabr holatiga ko'ra, otlarning umumiy bosh soni 9 388 taga etdi.  
 2020- yilning mos davri bilan solishtirilganda, barcha toifadagi xo'jaliklarda otlar bosh soni – 341 taga (3,8 %) ko'paydi.

## Otlar



**Bosh sonining xo'jalik toifalari bo'yicha taqsimlanishi**



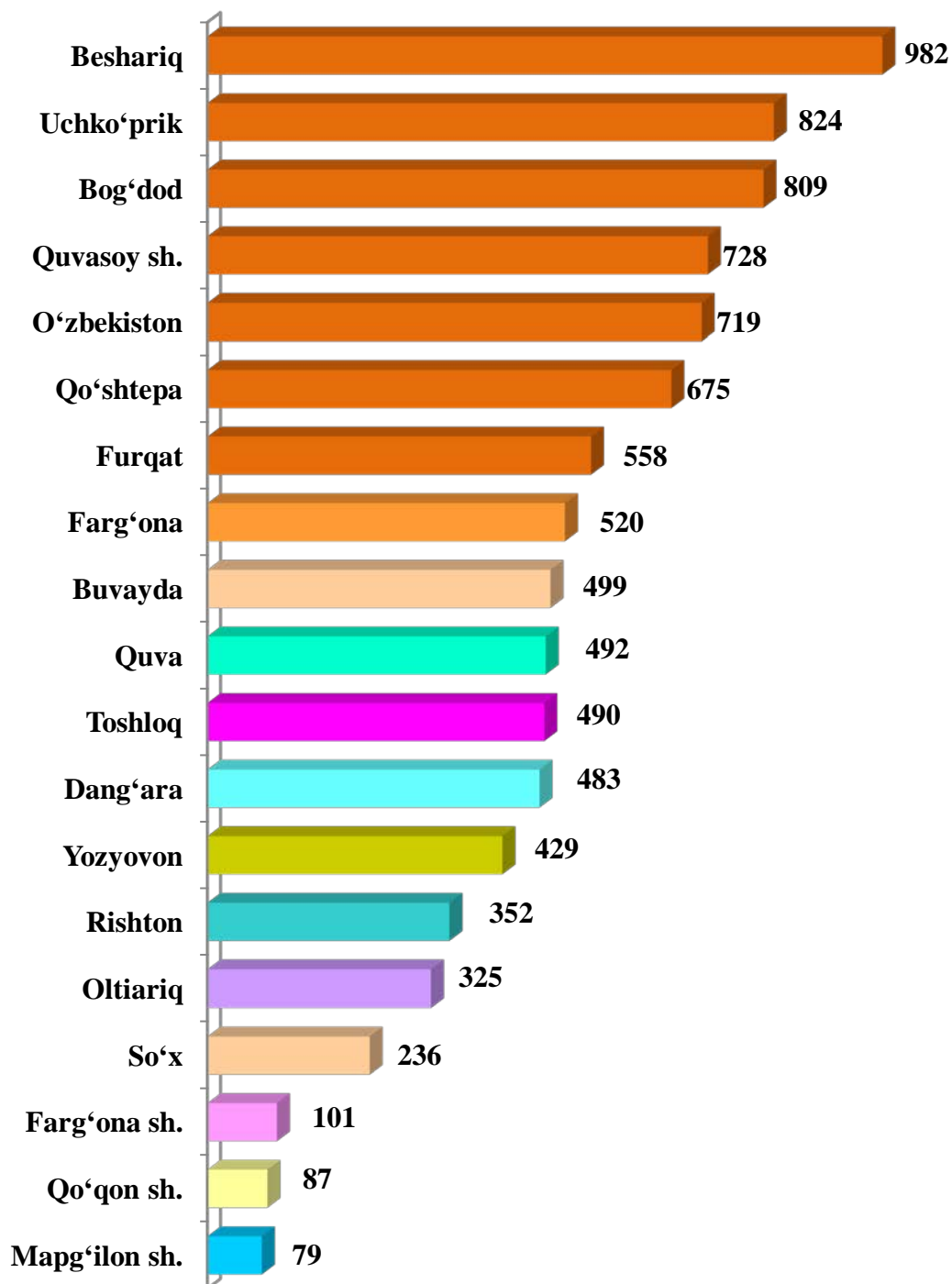
- Fermer xo'jaliklari
- Dehqon (shaxsiy yordamchi) xo'jaliklari
- Qishloq xo'jaligi faoliyatini amalga oshiruvchi tashkilotlar



2021- yilning 1 oktabr holatiga ko'ra, otlar bosh soni to'g'risidagi ma'lumotlar xo'jalik toifalari bo'yicha tahlil etilganda, otlarning 80,4 % dehqon (shaxsiy yordamchi) xo'jaliklariga to'g'ri kelishi kuzatildi.



Farg'ona viloyati  
bo'yicha otlarning  
umumiy bosh soni, bosh

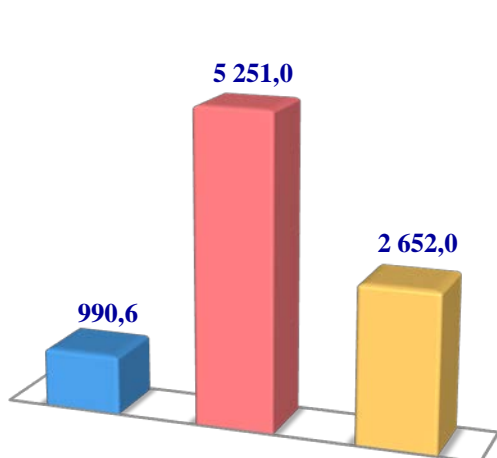


2021- yilning 1 oktabr holatiga ko'ra, parrandalarning umumiy bosh soni 8 893,6 ming taga etdi.

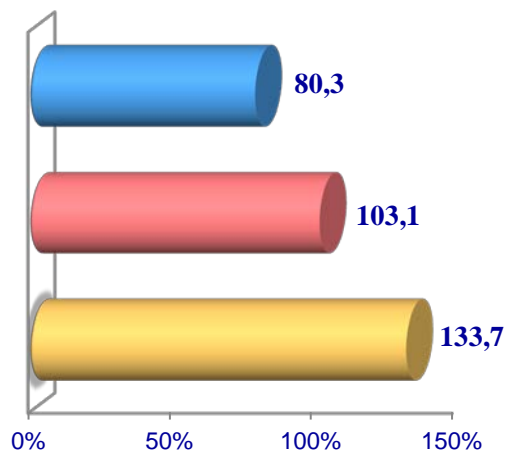
2020- yilning mos davri bilan solishtirilganda, barcha toifadagi xo'jaliklarda parrandalar bosh soni – 585,3 ming taga (7,0 %) ko'paydi.

## Parrandalar

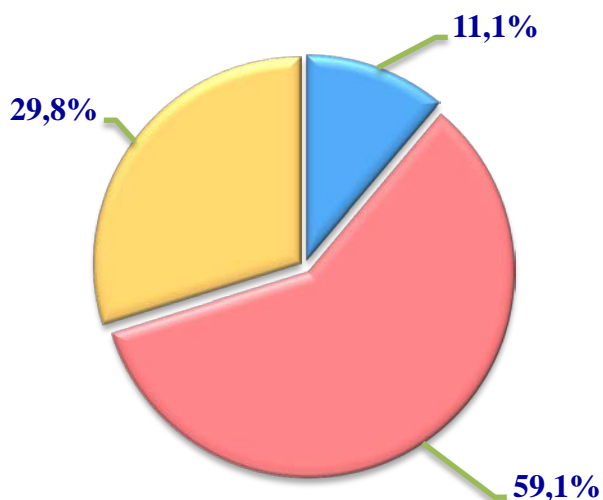
**Soni, ming bosh**



**O'sish sur'ati, %da**



**Bosh sonining  
xo'jalik toifalari  
bo'yicha taqsimlanishi**



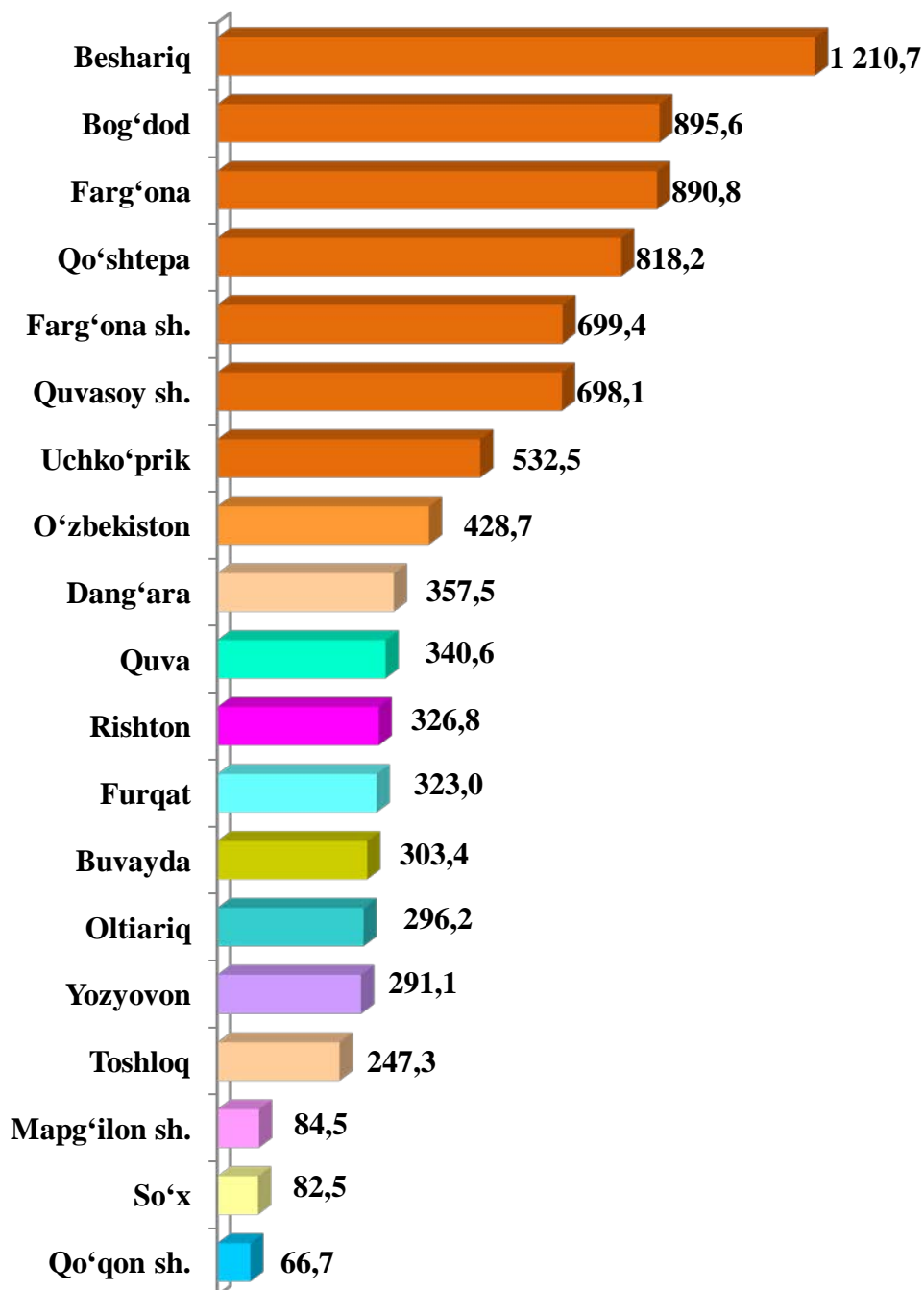
- Fermer xo'jaliklari
- Dehqon (shaxsiy yordamchi) xo'jaliklari
- Qishloq xo'jaligi faoliyatini amalga oshiruvchi tashkilotlar



2021- yilning 1 oktabr holatiga ko'ra, parrandalar bosh soni to'g'risidagi ma'lumotlar xo'jalik toifalari bo'yicha tahlil etilganda, parrandalarning 59,1 % dehqon (shaxsiy yordamchi) xo'jaliklariga to'g'ri kelishi kuzatildi.



Farg‘ona viloyati bo‘yicha  
parrandalarning  
umumiy bosh soni,  
ming bosh



**2021- yilning 1- oktabr holatiga chorva mollari  
va parrandalar bosh soni**

	<i>ming bosh</i>	<i>O'sish sur'ati, % da</i>
<b>Yirik shohli qoramol</b>	<b>1043,0</b>	<b>103,6</b>
<i>shu jumladan:</i>		
Fermer xo'jaliklari	65,1	120,1
Dehqon (aholining shaxsiy yordamchi) xo'jaliklari	968,8	102,7
Qishloq xo'jaligi faoliyatini amalga oshiruvchi tashkilotlar	9,1	101,1
<b>ulardan sigirlar</b>	<b>378,5</b>	<b>104,1</b>
<i>shu jumladan:</i>		
Fermer xo'jaliklari	22,0	127,2
Dehqon (aholining shaxsiy yordamchi) xo'jaliklari	354,2	102,9
Qishloq xo'jaligi faoliyatini amalga oshiruvchi tashkilotlar	2,3	109,5
<b>Qo'y va echkilar</b>	<b>887,9</b>	<b>102,9</b>
<i>shu jumladan:</i>		
Fermer xo'jaliklari	64,0	108,7
Dehqon (aholining shaxsiy yordamchi) xo'jaliklari	819,5	102,5
Qishloq xo'jaligi faoliyatini amalga oshiruvchi tashkilotlar	4,4	104,8
<b>Otlar</b>	<b>9,4</b>	<b>103,8</b>



	<i>ming bosh</i>	<i>O'sish sur'ati, % da</i>
<i>shu jumladan:</i>		
Fermer xo'jaliklari	1,7	115,3
Dehqon (aholining shaxsiy yordamchi) xo'jaliklari	7,6	101,1
Qishloq xo'jaligi faoliyatini amalga oshiruvchi tashkilotlar	0,1	138,4
<b>Parrandalar</b>	<b>8 893,6</b>	<b>107,0</b>
<i>shu jumladan:</i>		
Fermer xo'jaliklari	990,6	80,3
Dehqon (aholining shaxsiy yordamchi) xo'jaliklari	5251,0	103,1
Qishloq xo'jaligi faoliyatini amalga oshiruvchi tashkilotlar	2 652,0	133,7