

## VIII. XIZMATLAR

### Iqtisodiy faoliyat turlari bo'yicha bozor xizmatlari ishlab chiqarish (2021- yilning yanvar–dekabr holatiga)

	<i>mld. so'm</i>	<i>o'sish sur'ati, % hisobida</i>	<i>umumiy hajmga nisbatan % hisobida</i>
<b>Jami – xizmatlar</b>	<b>17 810,1</b>	<b>120,0</b>	<b>100,0</b>
<i>jumladan asosiy turlari bo'yicha:</i>			
aloqa va axborotlashtirish xizmatlari	905,2	116,8	5,1
moliyaviy xizmatlar	3 156,1	134,0	17,7
transport xizmatlari	3 666,3	124,9	20,6
<i>shu jumladan:</i>			
avtotransport xizmati	3 419,9	121,5	19,2
yashash va ovqatlanish xizmatlari	440,1	109,6	2,5
savdo xizmatlari	5 650,7	109,9	31,7
ko'chmas mulk bilan bog'liq xizmatlar	478,6	129,8	2,7
ta'lim sohasidagi xizmatlar	711,1	120,2	4,0
sog'liqni saqlash sohasidagi xizmatlar	372,0	140,1	2,1
ijara xizmatlari	406,4	118,9	2,3

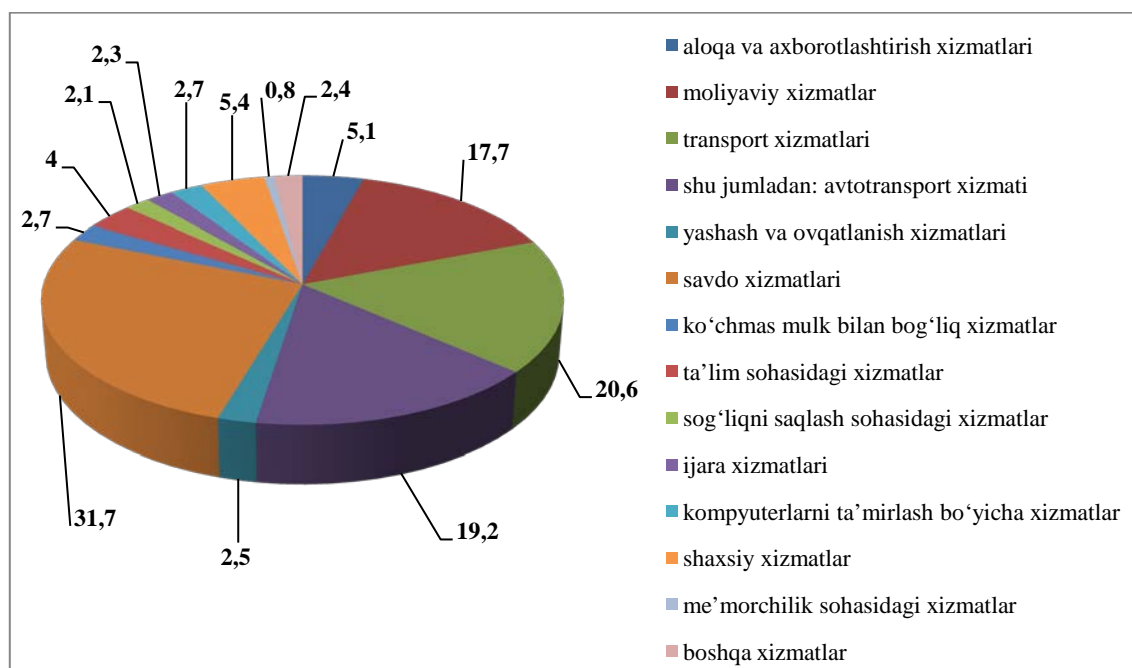
*davomi*

	<i>mlrd. so‘m</i>	<i>o‘shish sur‘ati, % hisobida</i>	<i>umumiy hajmga nisbatan % hisobida</i>
kompyuterlar va maishiy tovarlarni ta‘mirlash bo‘yicha xizmatlar	485,3	126,5	2,7
shaxsiy xizmatlar	961,4	114,3	5,4
me‘morchilik, muhandislik izlanishlari, texnik sinovlar va tahlil sohasidagi xizmatlar	149,9	117,2	0,8
boshqa xizmatlar	427,0	124,6	2,4

Xizmatlar tarkibida eng katta ulushni savdo xizmatlari (31,7 %), transport xizmatlari (20,6 %), moliyaviy xizmatlar (17,7 %), aloqa va axborotlashtirish xizmatlari (5,1 %) tashkil etgan.

Xizmatlar umumiy hajmida past ulushlarni sog‘liqni saqlash xizmatlari (2,1 %), me‘morchilik, muhandislik izlanishlari, texnik sinovlar va tahlil sohasidagi xizmatlar (0,8 %) tashkil etgan.

### 2021- yining yanvar-dekabr holatiga xizmatlar tarkibi (jamiga nisbatan %da, katta ulushga ega bo‘lganlar)



2021-yil yanvar-dekabr oylarida bozor xizmatlari ishlab chiqarishning iqtisodiy faoliyat turlari bo‘yicha hajmi 17 810,1 mlrd. so‘mni tashkil qildi.  
(2020- yilning yanvar-dekabr oylariga nisbatan o‘shish sur‘ati 120,0 %ni tashkil etdi).

Moliyaviy xizmatlar 134,0 %ga oshgan va jami xizmat tarkibida 17,7 %ni tashkil

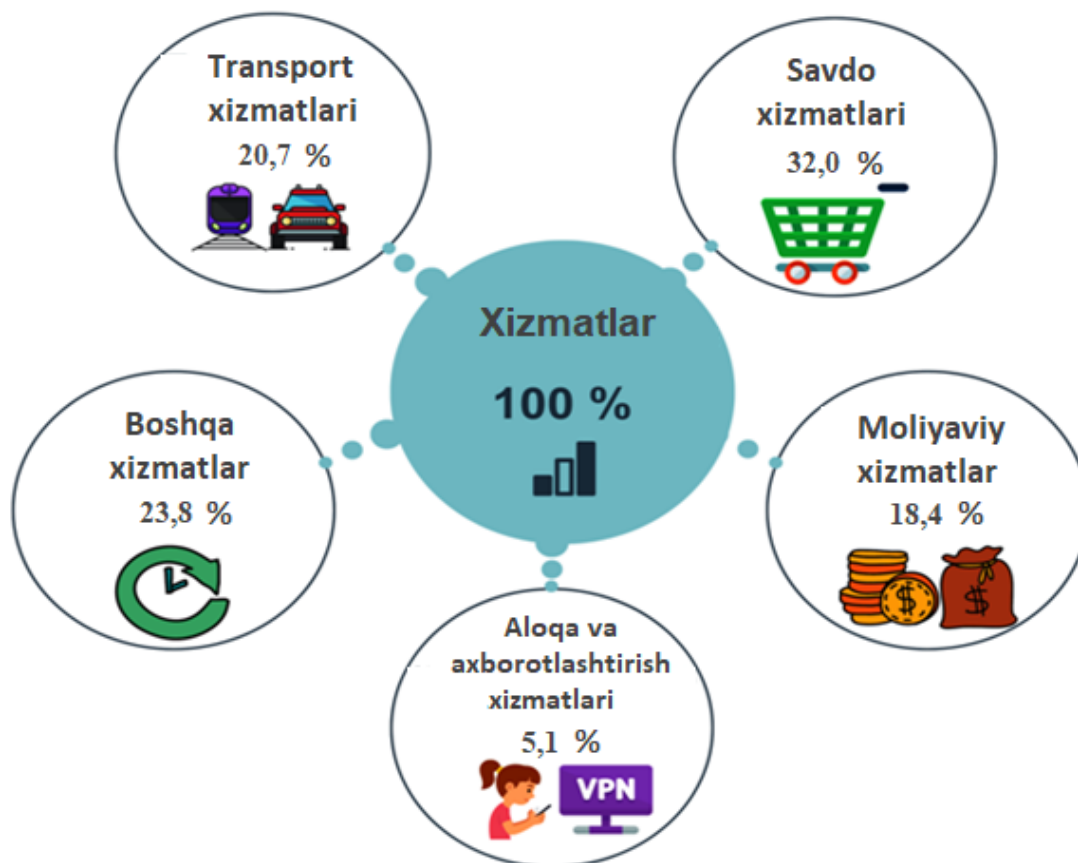
etdi. Savdo xizmati 109,9 %ga oshgan va jami xizmat tarkibidagi ulushi 31,7 %ni tashkil etdi.

Transport xizmati 124,9 %ga oshgan va jami xizmat tarkibidagi ulushi 20,6 %ni tashkil etdi.


Aloqa va axborotlashtirish xizmatlari 116,8 %ga oshgan va jami xizmat tarkibidagi ulushi 5,1 %ni tashkil etdi.

Shaxsiy xizmatlar 114,3 %ga oshgan va jami xizmat tarkibidagi ulushi 5,4 %ni tashkil etdi.

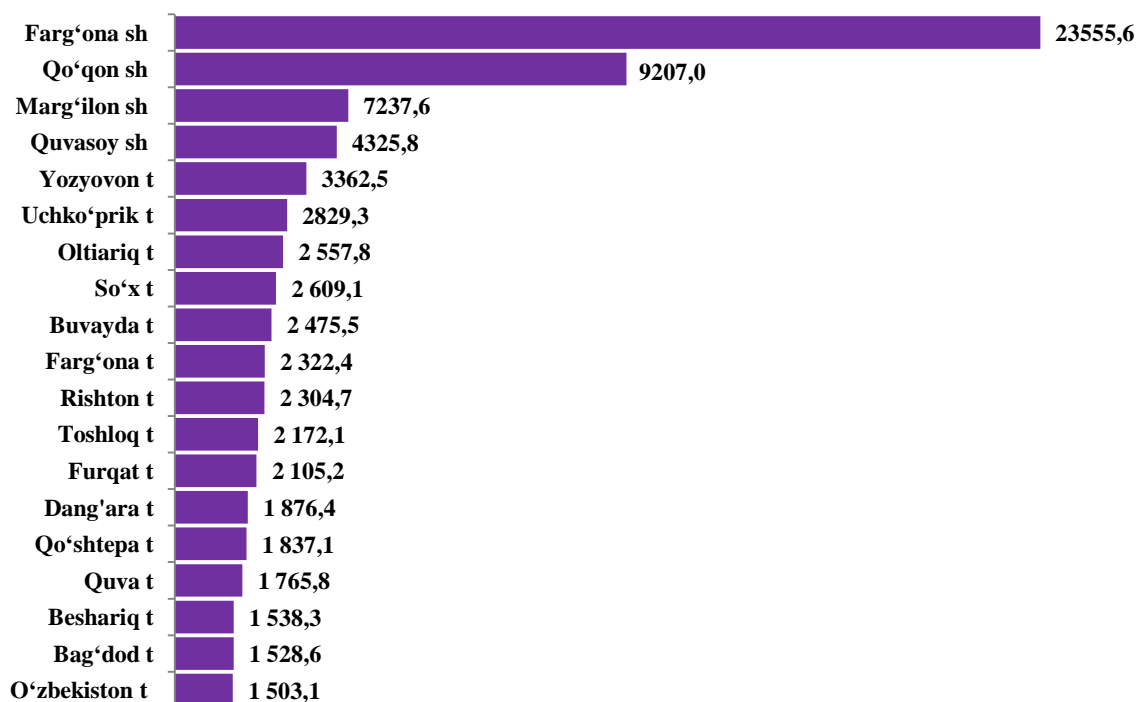
**2021-yil yanvar-dekabr oylarida ayrim xizmat turlari hajmining taqqoslanishi,**  
*mldr.so'm*



**Shahar va tumanlar kesimida xizmatlar ishlab chiqarilishi**  
(2021-yil yanvar-dekabr, mlrd.so‘m)



**Shahar va tumanlar kesimida ko‘rsatilgan  
xizmatlar hajmi aholi jon boshiga**  
(2021-yil yanvar-dekabr, ming so‘m)



Hududlar kesimida xizmatlarning eng yuqori o'sish sur'ati Farg'ona shahrida 6 979,5 mlrd. so'm (120,5 %) va Qo'qon shahar 2 376,4 mlrd. so'm (119,9 %)ga to'g'ri keldi.

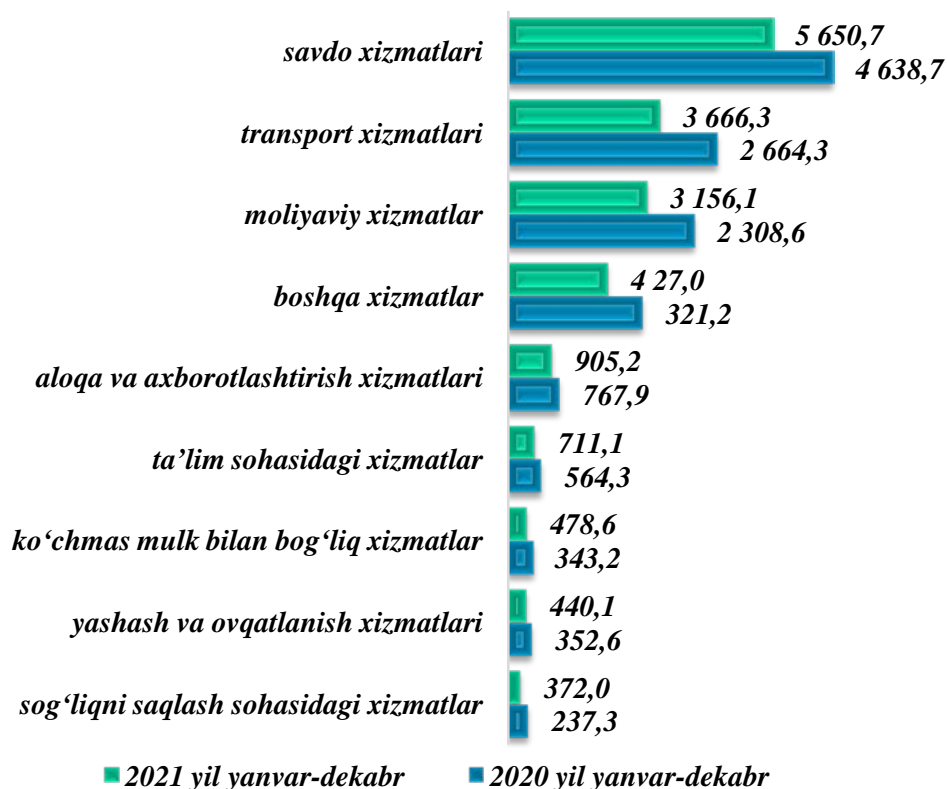
Aholi jon boshiga eng katta xizmatlar hajmi Farg'ona shahrida (23 555,6 ming so'm), Qo'qon shahrida (9 207,2 ming so'm) va Marg'ilon shahrida (7 237,6 ming so'm) qayd etildi.

**Hududlar kesimida xizmatlar ishlab chiqarish hajmi**  
(2021-yil yanvar-dekabr)

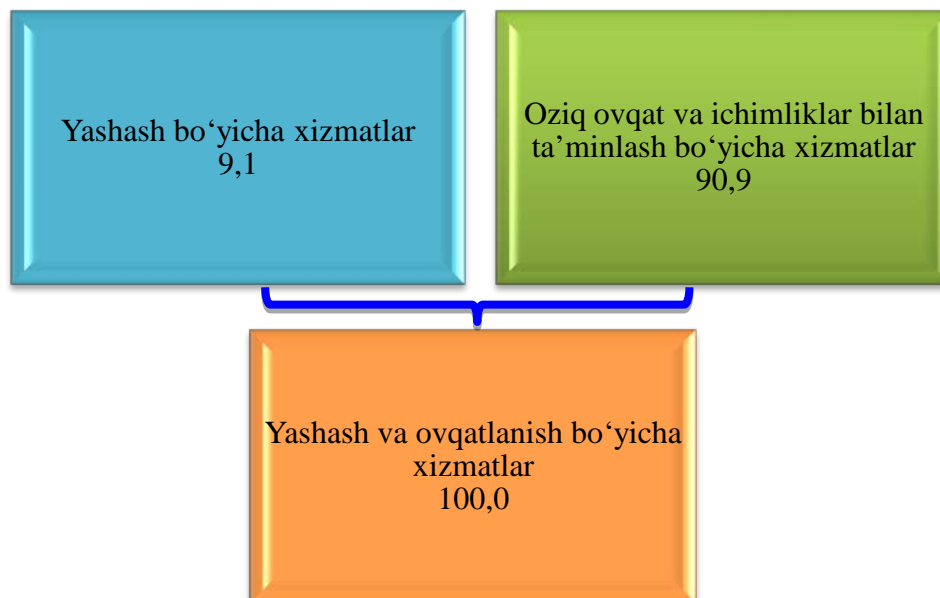
	Jami			Aholi jon boshiga	
	mlrd. so'm	2020-yil yanvar-dekabr oylariga nisbatan, % da	jami xizmatlar hajmiga nisbatan, % da	ming so'm	2020-yil yanvar-dekabr oylariga nisbatan, % da
<b>Viloyat jami</b>	<b>17 810,1</b>	<b>120,5</b>	<b>100,0</b>	<b>4 616,2</b>	<b>117,7</b>
Farg'ona	6979,5	120,5	39,2	23555,6	118,4
Qo'qon	2376,4	119,9	13,3	9207,2	118,2
Quvasoy	414,8	120,2	2,3	4325,8	118,0
Marg'ilon	1742,1	120,0	9,8	7237,6	118,1
Oltiariq	554,3	119,8	3,1	2557,8	117,5
Qo'shtepa	359,9	119,9	2,0	1837,1	117,1
Bog'dod	338,0	118,6	1,9	1528,6	116,2
Buvayda	578,3	120,3	3,2	2475,5	117,9
Beshariq	358,0	120,1	2,0	1538,3	118,2
Quva	465,5	119,3	2,6	1765,8	117,4
Uchko'prik	663,5	119,0	3,7	2829,3	116,5
Rishton	475,7	117,7	2,7	2304,7	117,6
So'x	208,5	117,9	1,2	2609,1	115,7

	<i>Jami</i>			<i>Aholi jon boshiga</i>	
	<i>mlrd. so‘m</i>	<i>2020-yil yanvar-dekabr oylariga nisbatan, % da</i>	<i>jami xizmatlar hajmiga nisbatan, % da</i>	<i>ming so‘m</i>	<i>2020- yil yanvar-dekabr oylariga nisbatan, % da</i>
Toshloq	450,7	120,0	2,5	2172,1	117,5
O‘zbekiston	366,9	119,0	2,1	1503,1	116,9
Farg‘ona	507,7	119,3	2,9	1503,1	116,9
Dang‘ara	335,1	118,7	1,9	1876,4	116,0
Furqat	253,7	117,9	1,4	2105,2	115,7
Yozyovon	381,6	119,9	2,1	3362,5	117,4

**2021-yil yanvar-dekabr oylarida iqtisodiy faoliyat turlari bo‘yicha bozor xizmatlari ishlab chiqarish, mlrd. so‘m**

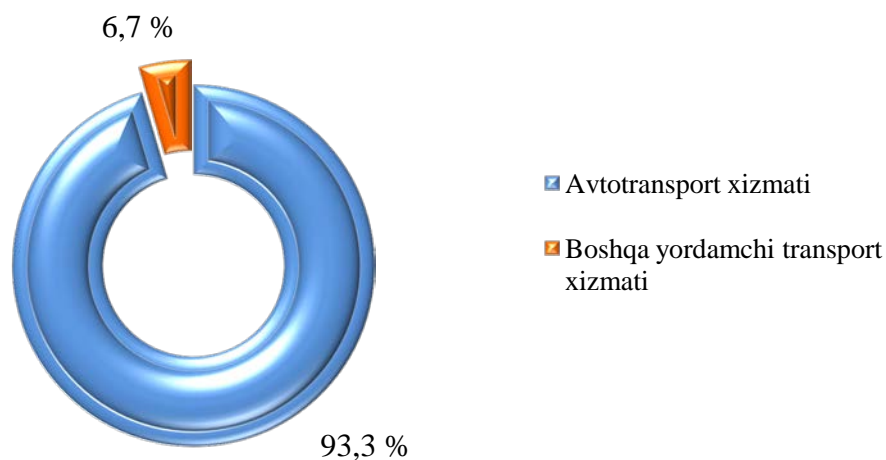


**2021-yil yanvar-dekabr oylarida  
yashash va ovqatlanish bo'yicha xizmatlar tarkibi, %da**



2021- yil yanvar-dekabr oylarida yashash va ovqatlanish bo'yicha xizmatlar hajmi Farg'ona viloyatida 440,1 mlrd.so'mni tashkil etdi. Shundan, yashash bo'yicha xizmatlar 40,0 mlrd. so'm, oziq-ovqat va ichimliklar bilan ta'minlash bo'yicha xizmatlar 400,1 mlrd. so'mni tashkil etgan.

**2021-yil yanvar-dekabr oylarida transport  
bo'yicha xizmatlar tarkibi, %da**



2021-yil yanvar-dekabr oylarida transport xizmatlari hajmi Farg‘ona viloyatida 3 666,3 mlrd. so‘mni tashkil etdi. Shundan, avtotransport xizmati 3 419,9 mlrd. so‘mni, jami transport xizmatlarining 93,3 %ni tashkil etadi.