

## IX. TRANSPORT VA ALOQA

**Yuk tashish.** 2021- yilning yanvar–dekabrda barcha turdagi transportlar tomonidan 70,2 mln. tonna yuk tashilgan bo‘lib, bu 2020- yilning Yanvar–dekabriga nisbatan 104,9 %ni tashkil qildi. Shu bilan birga yuk aylanmasi 2 450,9 mln. tn–km.ni tashkil qildi yoki 2020- yilning yanvar–dekabriga nisbatan 110,2 %ni tashkil qildi.

### Transport turlari bo‘yicha yuk tashish va yuk aylanmasi

	2021- yil yanvar–dekabr	o‘sish sur‘ati, % hisobida
<b>Tashilgan yuklar, mln. tn.</b>	<b>70,2</b>	<b>104,9</b>
temir yo‘l transportida	7,6	100,9
avtomobil transportida	62,5	105,4
havo transportida, ming tn.	0,1	98,0
<b>Yuk aylanmasi, mln.tn–km</b>	<b>2 450,9</b>	<b>110,2</b>
temir yo‘l transportining	1 840,9	114,6
avtomobil transportining	1 595,0	107,7

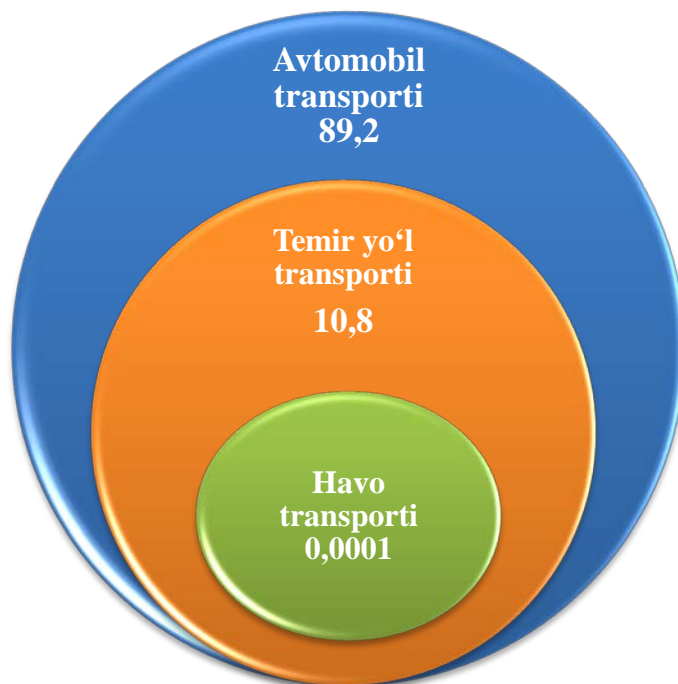


Avtomobil transportida 62,5 mln. tonna yuk tashilgan bo‘lib, bu 2020- yilning yanvar–dekabriga nisbatan 5,4 %ga ko‘pdir. Yuk aylanmasi 1,6 mlrd. tn–km.ni tashkil qilib, 7,7 %ga ko‘pdir.

Yakka tartibdagi tadbirkorlarning avtomobil transportidagi yuk aylanmasi 2020-yil Yanvar–dekabriga nisbatan 6,5 %ga ko‘paydi va 0,7 mlrd. tn–km.ni tashkil qildi. Avtomobil transporti yuk aylanmasining umumiy hajmida yakka tartibdagi yuk tashuvchilarning ulushi 47,7 %ni (2020 yilning Yanvar–dekabrda 50,8 %ni) tashkil etdi,

Havo transporti orqali 0,110 ming tonna yuk jo‘natilgan bo‘lib, bu 2020- yilning yanvar–dekabriga nisbatan 98,0 %ni tashkil etdi.

**Transport turlari bo'yicha yuk tashish tarkibi**  
(yuk tashishning umumiy hajmiga nisbatan, %da)

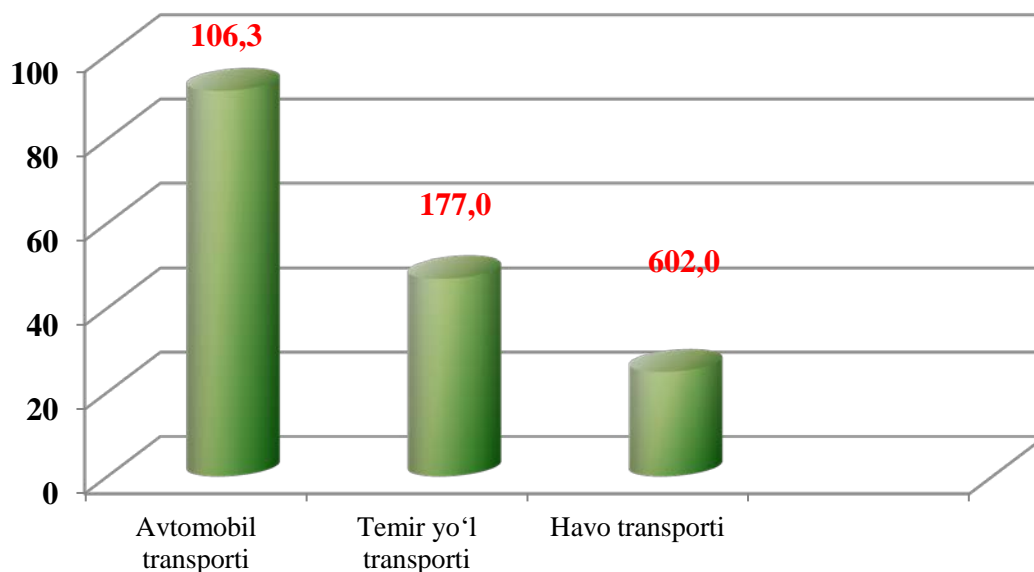


**Magistral temir yo'l transportida asosiy turdagi yuklarni tashish**  
(2021-yil yanvar-dekabr holatiga)

	<i>ming tonna</i>	<i>o'sish sur'ati, % hisobida</i>
<b>Yuklar – jami</b>	<b>7 554,4</b>	<b>100,9</b>
<i>shu jumladan:</i>		
neft yuklari	971,9	145,0
qora metal temir–tersaklari	152,6	210,2
kimyoviy va mineral o'g'itlar	829,6	112,2
qurilish yuklari	202,0	127,4
sement	34,1	598,2
paxta–tolasi	-	-
don va yanchilgan don mahsulotlari	291,0	97,4
boshqa yuklar	5 073,2	89,6

**Yo'lovchi tashish.** Barcha transport turlarida tashilgan yo'lovchilar soni 2020- yilning yanvar–dekabriga nisbatan 6,4 %ga ko'paydi va 621,1 mln. yo'lovchiga etdi. Yo'lovchi tashish aylanmasi 5,9 %ga ko'payib, 13,8 mlrd.yo'lovchi–km.ni tashkil etdi.

**Yo'lovchi tashishning  
o'tgan yilning mos davriga nisbatan o'sish sur'ati  
(% hisobida)**



**Transport turlari bo'yicha  
yo'lovchi tashish va yo'lovchi aylanmasi**

	<i>2021-yil yanvar– dekabr</i>	<i>jamiga nisbatan, % hisobida</i>	<i>o'sish sur'ati, % hisobida</i>
<b>Tashilgan yo'lovchilar, mln. kishi</b>	621,1	100,0	104,0
temir yo'l transportida	1,6	0,3	177,0
avtomobil transportida	619,3	99,7	106,3
havo transportida	0,2	0,02	602,0
<b>Yo'lovchi aylanmasi, mln. yo'lovchi–km</b>	13 754,4	100,0	105,9
temir yo'l transporti	202,6	1,5	174,1
avtomobil transporti	13 551,8	98,5	105,3



621,1  
mln.  
yo'lovchi

**Tashilgan  
yo'lovchilar hajmi**

**Yo'lovchi  
aylanmasi**

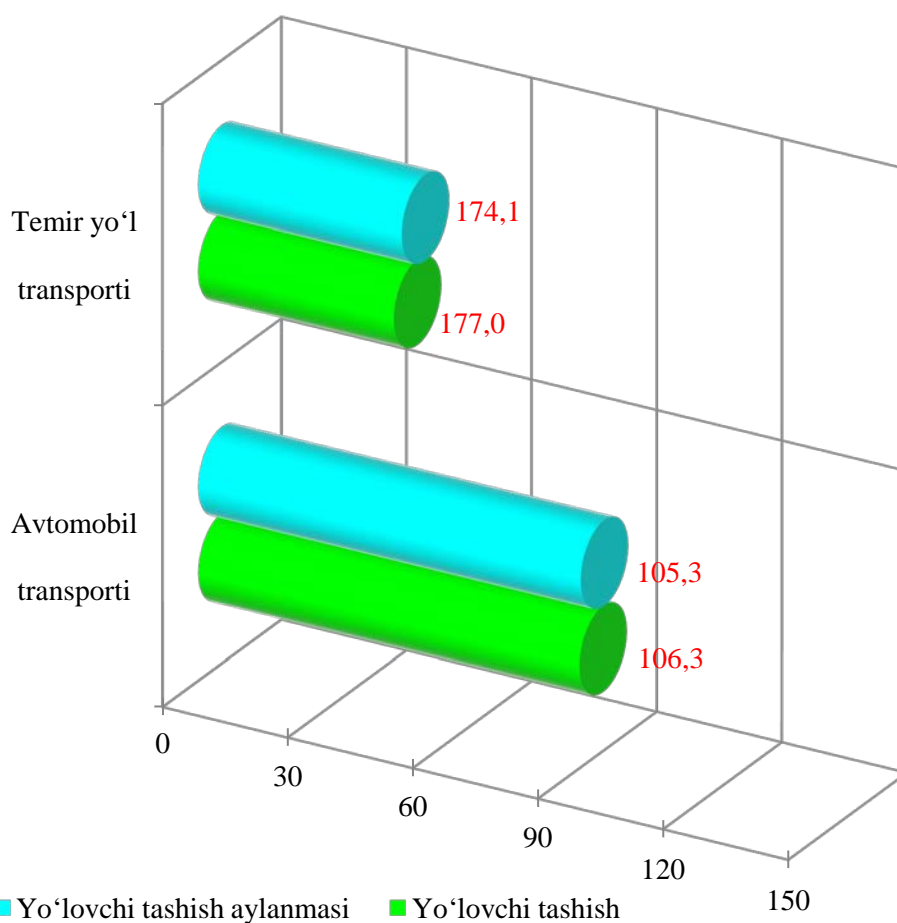
13754,4  
mln.yo'lov  
chi-km

Yo'lovchi tashishda eng katta o'sish sur'ati havo transportiga to'g'ri kelib, 6 m. oshdi.

Avtomobil yo'l transportida yo'lovchilar jo'natish 106,3 %ga ko'payib, 619,3 mln. yo'lovchini tashkil etdi, yo'lovchi aylanmasi 105,3 %ga ko'paydi va 13 551,8 mln. yo'lovchi-km.ni tashkil etdi.

### Yo'lovchi tashish

*(2021- yil yanvar-dekabrida, o'tgan yilning mos davriga nisbatan % da)*



Havo transporti orqali 184 660 mingta yo'lovchi jo'natilib, bu ko'rsatkich 2020- yilning yanvar-dekabriga nisbatan 602,0 %ni tashkil etdi.

Yakka tartibdagi tadbirkorlarning avtomobil transportidagi yo‘lovchi aylanmasi 2020-yil yanvar–dekabriga nisbatan 2,9 %ga ko‘paydi va 12,1 mlrd. yo‘l/km.ni tashkil qildi.

Avtomobil transporti yo‘lovchi aylanmasining umumiy hajmida yakka tartibdagi yo‘lovchi tashuvchilarning ulushi 87,9 %ni (2020- yilning yanvar–dekabrda 88,4 %ni) tashkil etdi.

### Hududlar bo‘yicha transport sohasida kichik tadbirkorlik ulushlari

(jamiga nisbatan, %da)

	Yuk tashish		Yuk aylanmasi	
	2020-yil yanvar–dekabr	2021-yil yanvar–dekabr	2020-yil yanvar–dekabr	2021-yil yanvar–dekabr
<b>Farg‘ona viloyati</b>	<b>93,7</b>	<b>93,2</b>	<b>95,4</b>	<b>94,7</b>
<i>shaharlar:</i>				
Farg‘ona	93,5	94,5	86,7	91,5
Qo‘qon	77,8	92,5	95,3	99,5
Quvasoy	86,9	92,1	95,6	95,5
Marg‘ilon	100,0	88,8	99,9	82,6
<i>tumanlar:</i>				
Oltiariq	99,4	99,2	99,6	99,4
Qo‘shtepa	100,0	100,0	100,0	100,0
Bog‘dod	99,6	99,7	99,8	99,8
Buvayda	99,8	99,8	99,9	99,9
Beshariq	98,0	99,3	97,8	99,8
Quva	97,5	97,2	99,0	98,9
Uchko‘prik	100,0	100,0	100,0	100,0
Rishton	91,5	89,0	88,5	89,0
So‘x	99,5	99,7	99,9	100,0
Toshloq	89,7	76,7	85,0	63,2
O‘zbekiston	92,1	87,9	96,9	95,2
Farg‘ona	99,5	99,3	99,8	99,7
Dang‘ara	98,1	99,1	98,7	99,1
Furqat	99,9	99,9	99,9	99,9
Yozyovon	97,9	47,6	98,8	99,9



# 92,8

## Kichik biznesda yuk tashish ulushi

Hududlar bo'yicha transport sohasida kichik tadbirkorlik ulushlari  
(jamiga nisbatan, %da)

	Yo'lovchi tashish		Yo'lovchi aylanmasi	
	2020-yil yanvar–dekabr	2021-yil yanvar–dekabr	2020-yil yanvar–dekabr	2021-yil yanvar–dekabr
<b>Farg'ona viloyati</b>	<b>96,6</b>	<b>95,9</b>	<b>97,3</b>	<b>97,2</b>
<i>shaharlar:</i>				
Farg'ona	93,8	96,7	95,8	102,2
Qo'qon	87,2	81,9	93,3	97,3
Quvasoy	96,5	94,0	98,2	79,6
Marg'ilon	99,7	107,5	99,9	105,2
<i>tumanlar:</i>				
Oltiariq	99,1	99,1	99,3	99,3
Qo'shtepa	99,7	88,2	99,8	99,8
Bog'dod	98,4	99,3	98,3	99,2
Buvayda	99,6	99,6	99,7	99,7
Beshariq	99,4	99,4	99,6	99,6
Quva	99,0	82,0	99,0	99,0
Uchko'prik	98,3	99,6	97,9	98,4
Rishton	98,3	98,6	98,4	60,6
So'x	99,5	77,8	99,8	80,1
Toshloq	96,1	96,1	95,0	91,5
O'zbekiston	99,2	99,3	99,2	104,6
Farg'ona	99,2	99,3	99,4	99,4
Dang'ara	99,2	99,3	99,4	89,6
Furqat	99,5	99,5	99,6	89,3

	<i>Yo'lovchi tashish</i>		<i>Yo'lovchi aylanmasi</i>	
	<i>2020-yil yanvar–dekabr</i>	<i>2021-yil yanvar–dekabr</i>	<i>2020-yil yanvar–dekabr</i>	<i>2021-yil yanvar–dekabr</i>
Yozyovon	98,5	98,5	99,1	94,1



**96,1**

**Kichik biznesning  
yo'lovchi tashishda  
ulushi**