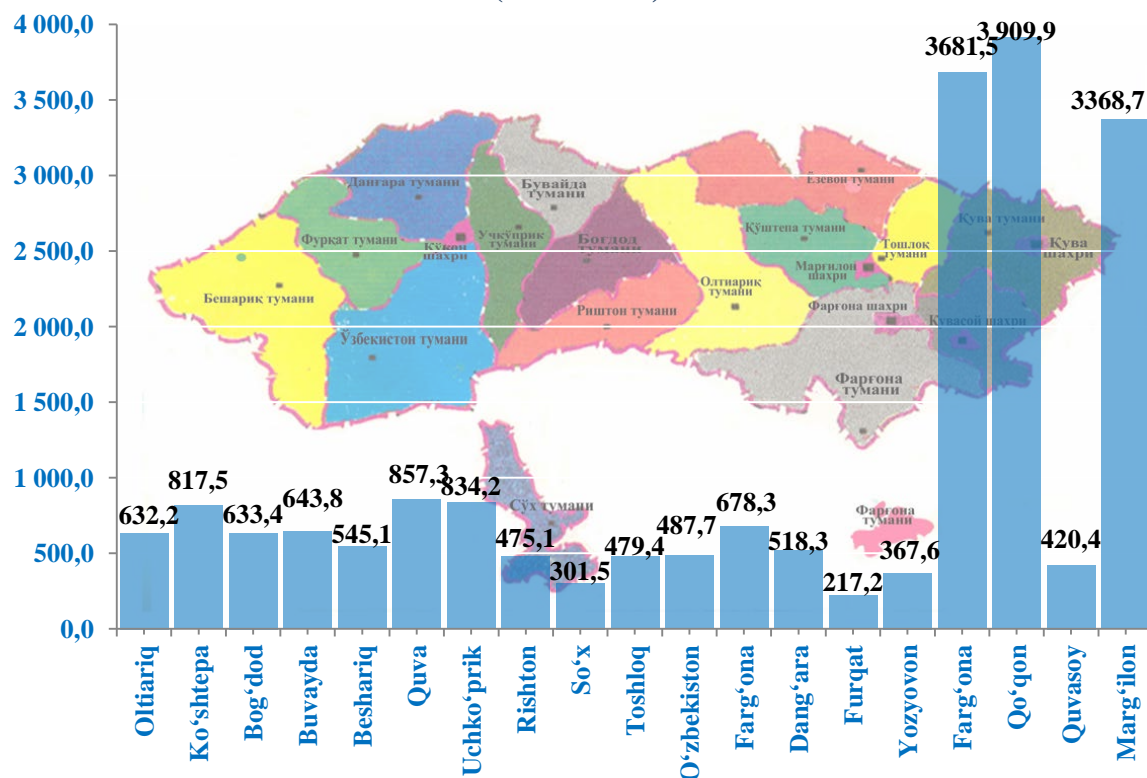


## X. TOVARLAR VA XIZMATLAR BOZORI

2021- yilning yanvar-dekabrida chakana savdo tovar aylanmasi 19 869,2 mlrd. so‘mni yoki 2020- yilning shu davriga nisbatan 108,9 %ni tashkil qildi.

**Hududlar kesimida chakana savdo tovar aylanmasi xajmi  
(mlrd. so‘m)**



Yirik korxonalarining chakana savdo tovar aylanmasi 1 613,1 mlrd. so‘mni va umumiy chakana savdo tovar aylanmasidagi ulushi 8,1 foizni tashkil qildi.

Kichik biznes va xususiy tadbirkorlik sub’ektlarining chakana savdo tovar aylanmasi 111,9 foizga ko‘payib, 18 256,1 mlrd. so‘mga yetdi, umumiy chakana savdo tovar aylanmasidagi ulushi esa 91,9 foizni tashkil qildi.

Shundan uyushmagan savdo tovar aylanmasi 1 494,9 mlrd. so‘mni, umumiy hajmdagi ulushi 7,5 % ni (o‘tgan yilning shu davriga nisbatan 110,9 % ni ) tashkil etdi.

**Chakana savdo tovar aylanmasi tarkibi**  
(2021- yilning yanvar–dekabr xolatiga %da,  
uyushmagan savdosiz)

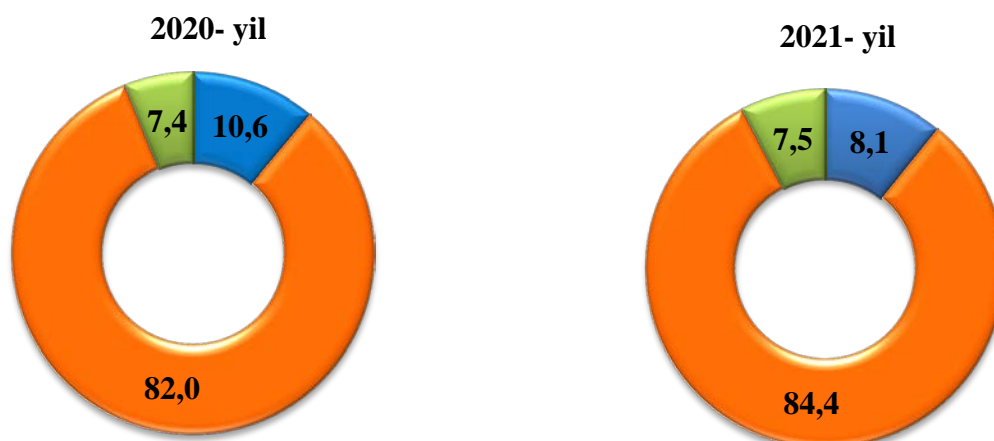


2021- yilning yanvar–dekabr oylarida chakana savdo tovar aylanmasi tarkibi davlat va nodavlat shakllari bo'yicha quyidagicha ifodalanadi: nodavlat sektor mulki 19 869,2 mlrd. so'mni yoki o'tgan 2020- yilning shu davriga nisbatan 108,9 foizni va umumiy chakana savdo tovar aylanmasidagi ulushi 100,0 foizni tashkil qildi.

**2021- yilning yanvar–dekabrida chakana savdo  
tovar aylanmasi tarkibi**

	<i>mlrd.so‘m</i>	<i>2020-yil yanvar- dekabriga nisbatan % hisobida</i>	<i>umumiy hajmga nisbatan % hisobida</i>
<b>Jami</b>	<b>19 869,2</b>	<b>108,9</b>	<b>100</b>
<i>shu jumladan:</i>			
yirik korxonalar	1 613,1	83,4	8,1
kichik tadbirkorlik	16 761,2	112,0	84,4
Shu qatorda uyushmagan savdo tovar aylanmasi	1 494,9	110,9	7,5

**Chakana savdo tovar aylanmasi tarkibi**  
*(yanvar-dekabr; umumiy hajmga nisbatan, %da)*

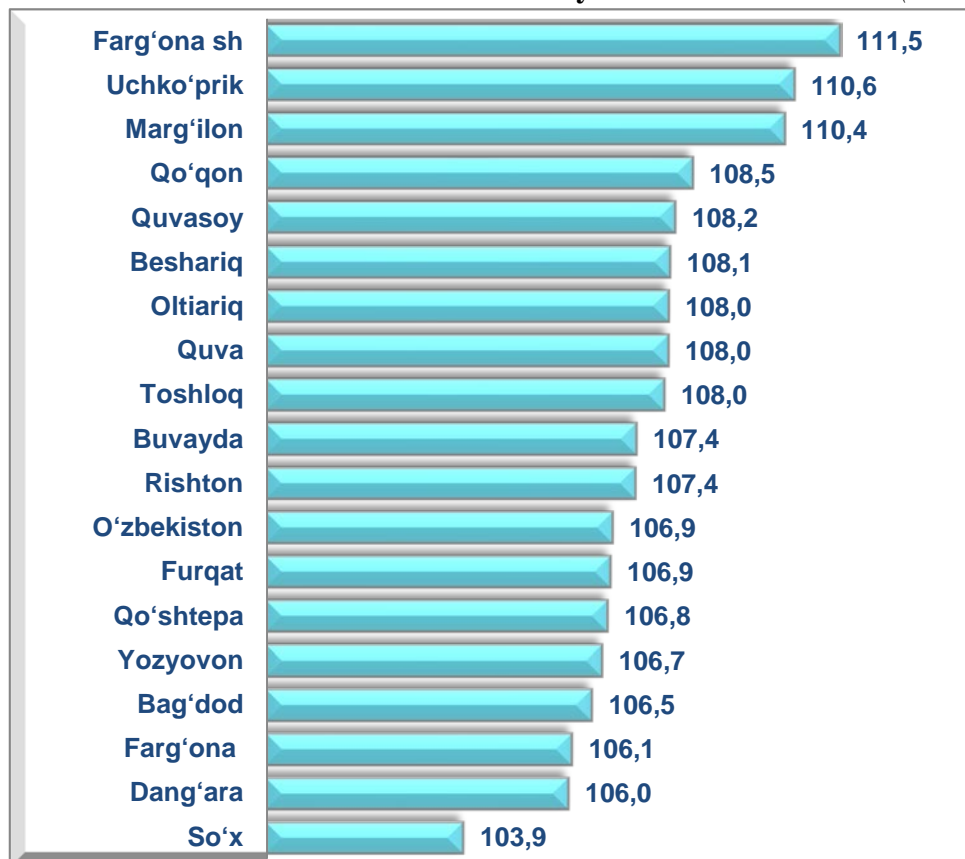


- Yirik korxonalar
- Kichik korxonalar va yakka tadbirkorlikda
- Uyushmagan savdo

**Chakana tovar aylanmasining hududlar bo'yicha taqsimlanishi**  
(2021-yil yanvar-dekabr holatiga)

	<i>mlrd. so'm</i>	<i>o'tgan yilga nisbatan o'sish sur'ati, %da</i>	<i>viloyatdagi ulushi, %da</i>
<b>Viloyat bo'yicha</b>	<b>19 869,2</b>	<b>108,9</b>	<b>100,0</b>
<i>tumanlar:</i>			
Oltiariq	632,2	108,0	3,2
Qo'shtepa	817,5	106,8	4,1
Bog'dod	633,4	106,5	3,2
Buvayda	643,8	107,4	3,2
Beshariq	545,1	108,1	2,7
Quva	857,3	108,0	4,3
Uchko'prik	834,2	110,6	4,2
Rishton	475,1	107,4	2,4
So'x	301,5	103,9	1,5
Toshloq	479,4	108,0	2,4
O'zbekiston	487,7	106,9	2,5
Farg'ona	678,3	106,1	3,4
Dang'ara	518,3	106,0	2,6
Furqat	217,2	106,9	1,1
Yozyovon	367,6	106,7	1,9
<i>shaharlar:</i>			
Farg'ona	3 681,5	111,5	18,5
Qo'qon	3 909,9	108,5	19,7
Quvasoy	420,4	108,2	2,1
Marg'ilon	3 368,7	110,4	17,0

### Hududlar kesimida chakana savdo tovar aylanmasi o'lish sur'ati (% da)



### Aholi jon boshiga chakana tovar aylanmasining hududlar bo'yicha taqsimlanishi 2021-yil yanvar-dekabr holatiga

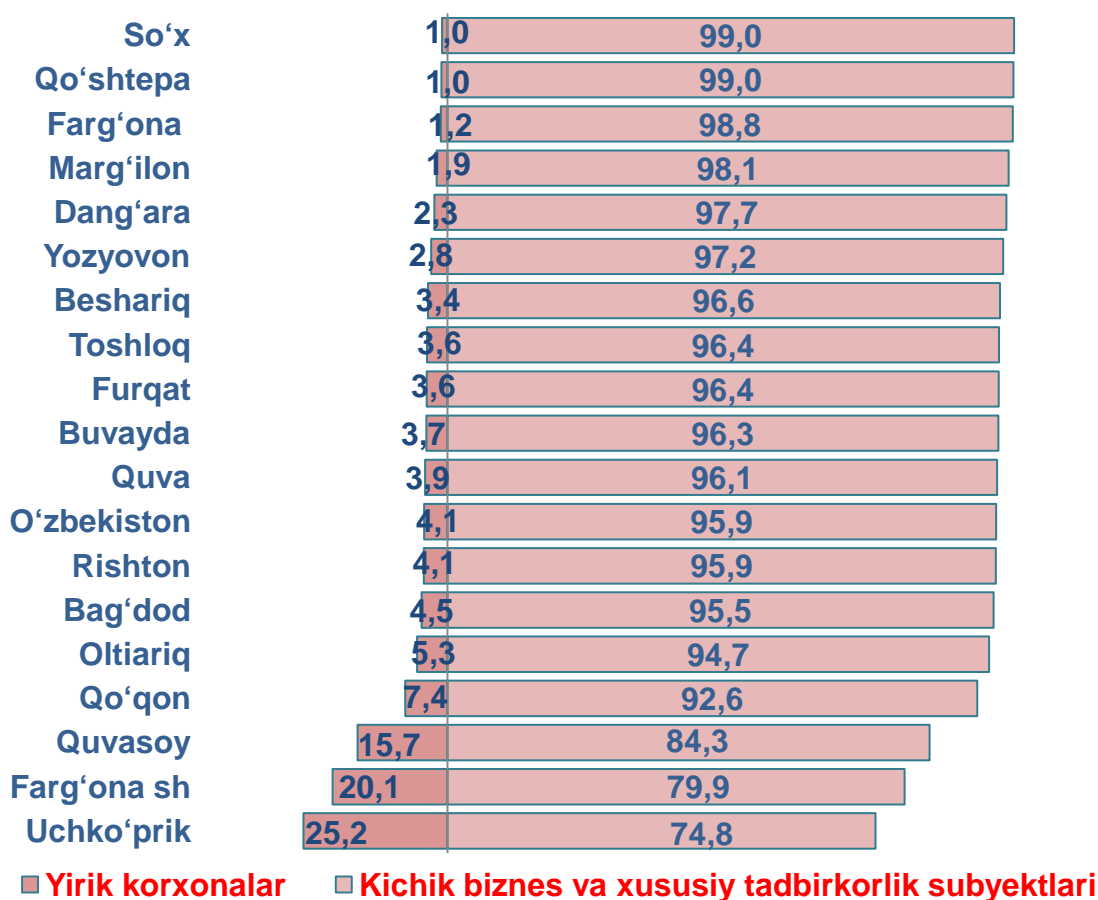
	<i>ming so'm</i>	<i>o'tgan yilga nisbatan o'lish sur'ati, %da</i>
<b>Viloyat bo'yicha</b>	<b>5 149,9</b>	<b>106,8</b>
<i>tumanlar:</i>		
Oltiariq	2 917,4	106,0
Qo'shtepa	4 173,3	104,3
Bog'dod	2 864,9	104,3
Buvayda	2 755,8	105,2
Beshariq	2 342,6	106,4
Quva	3 252,2	106,2
Uchko'prik	3 557,5	108,2

Rishton	2 302,1	105,5
<b>So‘x</b>	<b>3 772,8</b>	<b>102,0</b>
Toshloq	2 310,2	105,7
O‘zbekiston	1 998,1	105,0
Farg‘ona	3 102,7	104,0
Dang‘ara	2 902,1	103,7
Furqat	1 802,8	104,9
Yozyovon	3 238,9	104,5
<i>shaharlar:</i>		
Farg‘ona	12 425,1	109,6
Qo‘qon	15 148,8	107,1
Quvasoy	4 383,5	106,1
Marg‘ilon	13 995,3	108,6

2021-yil yanvar-dekabr oylari holatiga ko‘ra, o‘rtacha aholi jon boshiga

chakana savdo tovar aylanmasi 5 149,9 ming so‘m (2020-yil yanvar-dekabr oylariga nisbatan 106,8 % ga o‘sdi) ni tashkil etdi. Ushbu ko‘rsatkichni hududlar kesimida solishtirilganda eng yuqorisi Qo‘qon sh.(15 148,8 ming so‘m), Marg‘ilon (13 995,3 ming so‘m) va Farg‘ona (12 425,1 ming so‘m) shaharlari hissasiga to‘g‘ri keladi.

**Hududlarda yirik korxonalar va kichik biznes va xususiy tadbirkorlik subyektlarining viloyatda chakana savdo tovar aylanmasidagi ulushi,**  
(2021- yil yanvar-dekabr oylari, foizda)



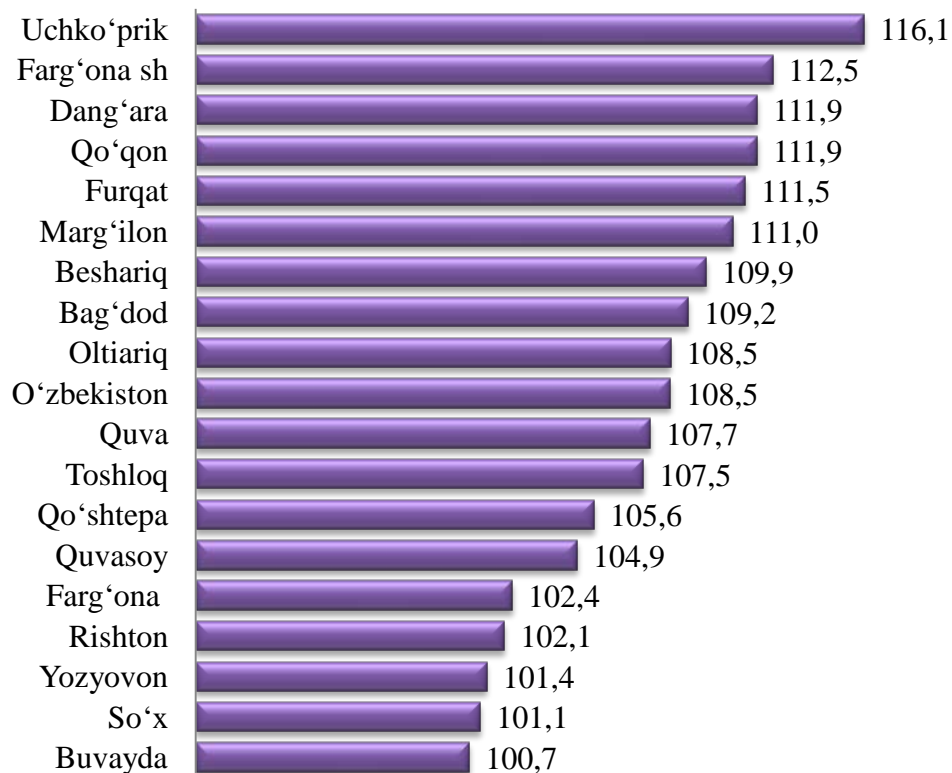
**Hududlar kesimida ulgurji savdo hajmi**  
(2021-yil yanvar- dekabr holatiga)

	<i>mld. so'm</i>	<i>o'tgan yilga nisbatan o'sish sur'ati, %da</i>	<i>viloyatdagi ulushi, %da</i>
<b>Viloyat bo'yicha</b>	<b>9 245,5</b>	<b>110,8</b>	<b>100</b>
<i>tumanlar:</i>			
Oltiariq	500,6	108,5	5,4
Qo'shtepa	45,6	105,6	0,5
Bog'dod	77,6	109,2	0,8
Buvayda	148,4	100,7	1,6
Beshariq	159,0	109,9	1,7

Quva	157,2	107,7	1,7
Uchko‘prik	524,5	116,1	5,7
Rishton	30,4	102,1	0,3
So‘x	4,8	101,1	0,1
Toshloq	421,4	107,5	4,6
O‘zbekiston	96,5	108,5	1,0
Farg‘ona	108,9	102,4	1,2
Dang‘ara	490,5	111,9	5,3
Furqat	78,8	111,5	0,9
Yozyovon	115,5	101,4	1,2
<i>shaharlar:</i>			
Farg‘ona	1 365,9	112,5	14,8
Qo‘qon	2 655,7	111,9	28,7
Quvasoy	207,8	104,9	2,2
Marg‘ilon	2 056,4	111,0	22,2

**Xudular kesimida ulgurji savdo tovar aylanmasining  
o‘tgan yilga nisbatan o‘zgarish suratlari (% da)**





Ulgurji savdo tovar aylanmasida eng yuqori hajm kichik biznes subyektlariga to'g'ri kelib, mazkur hajm 2021-yil yanvar-dekabr oylari yakuniga ko'ra, **9 245,5** mlrd. so'mni tashkil etib, 2020-yil yanvar-dekabr oylariga nisbatan **110,8** % ga ko'paygan. Jami ulgurji savdo tovar aylanamasidagi ulushi esa **95,3** %ni tashkil etdi.