

V. KORXONA VA TASHKILOTLARNING MOLIYAVIY NATIJALARI

Foyda. Hisobot ma'lumotlariga ko'ra, 2021- yilning yanvar-noyabr oylarida iqtisodiyot tarmoqlarida korxonalar va tashkilotlar tomonidan 1394109,4 mln.so'm miqdorda yakuniy moliyaviy natija olindi.

2020-yilning shu davriga nisbatan solishtirganimizda, foyda hajmi 2020- yil yanvar-noyabr oylarida 930023,1 mln.so'mni tashkil etgan bo'lsa,2021- yil joriy davrda foyda 1394109,4 mln. so'mni tashkil etdi.

2021- yilning yanvar- noyabr oylarida iqtisodiy faoliyat turlari bo'yicha yakuniy moliyaviy natijalari

	<i>Foyda, zarar (-), mln.so'm</i>	<i>2020 yilning yanvar- noyabrga nisbatan %da</i>
Jami¹⁾	1394109,4	149,9
Tog'-kon sanoati va ochiq konlarni ishlash	-	-
Ishlab chiqaradigan sanoat	1 216 597,0	144,9
Elektr, gaz, bug' bilan ta'minlash va havoni konditsiyalash	- 21 722,9	-
Qurilish	2 629,8	22,6
Savdo	2 410,5	18,1
Tashish va saqlash	59 542,7	-
Yashash va ovqatlanish bo'yicha xizmatlar	35,6	2,2 m.
Moliyaviy va sug'urta faoliyati	106 544,1	155,9
Ko'chmas mulk bilan operatsiyalar	2 033,4	119,1
Professional, ilmiy va texnik faoliyat	17 874,0	6,5 m
Boshqarish bo'yicha faoliyat va yordamchi xizmatlar ko'rsatish	7,2	58,4
Sog'liqni saqlash va ijtimoiy xizmatlar ko'rsatish	7 487,0	6,1 m
Boshqalar	671,00	84,4

2021- yilning yanvar-noyabr oylarida o'tgan yilning shu davriga nisbatan solishtirganimizda, foydaning asosiy o'sishi "Uzbekiston temir yullari" AJ (685,0 mln. so'm) ga to'g'ri keladi.

¹⁾ Byudjet va boshqa notijorat tashkilotlar, mahsulot ishlab chiqaruvchi qishloq xo'jalik korxonalar, fermer va dehqon xo'jaliklari, sug'urta tashkilotlari, banklar, kichik korxonalar va mikrofirmalarsiz.

Foydaning pasayishi. Yirik tijorat korxonalari tomonidan foydaning o'tgan yilning shu davriga nisbatan "O'zdonmahsulot" AJ (26,6 mlrd.so'm yoki 61,3 %) da kamayishi kuzatildi.

**2021- yilning yanvar- noyabr oylarida hududlar kesimida
yakuniy moliyaviy natijalari**

	<i>Foyda, zarar(-), mln. so'm</i>	<i>2020- yilning yanvar- avgustiga nisbatan %da</i>
Farg'ona viloyati²¹⁾	1394109,4	149,9
<i>shaharlar:</i>		
Farg'ona	552537,3	104,5
Qo'qon	154664,7	-
Quvasoy	79 550,6	37,2
Marg'ilon	1429,9	25,0
<i>tumanlar:</i>		
Oltiariq	22187,1	11,4 m
Qo'shtepa	7238,6	-
Bog'dod	7107,1	28,9
Buvayda	92755,3	151,4
Beshariq	691,4	2,4 m.
Quva	5885,2	49,1
Uchko'prik	5324,4	131,7
Rishton	4172,9	75,1
So'x	-	-
Toshloq	433127,6	4,8 m
O'zbekiston	15245,3	155,9
Farg'ona	7889,6	3,0 m
Dang'ara	3319,3	137,7
Furqat	-	-
Yozyovon	983,1	65,6

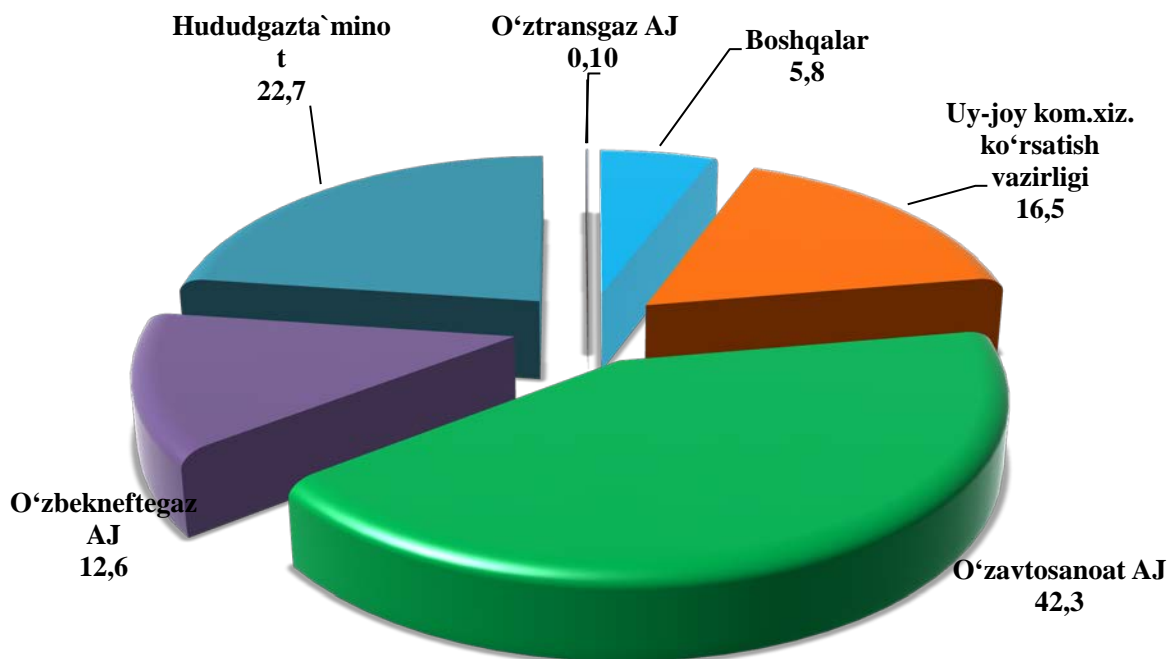
Hududlar kesimida foydaning asosiy qismi Farg'ona shahar – 552537,3 mln. so'm (jami foydaning 39,6 %) Toshloq tumani – 433127,6 mln.so'm (31,1 %) hamda Qo'qon shahar -154664,7 mln.so'm (11,1 %) ga to'g'ri keladi.

Zarar. 2021- yilning yanvar- noyabr oylarida 18 ta korxonalar va tashkilotlar 73,5 mlrd.so'm zararga yo'l qo'ydi. Zararning asosiy qismi, "O'zavtosanoat" AJ – 31,0

¹⁾ Byudjet va boshqa notijorat tashkilotlar, mahsulot ishlab chiqaruvchi qishloq xo'jalik korxonalari, fermer va dehqon xo'jaliklari, sug'urta tashkilotlari, banklar, kichik korxonalar va mikrofirmalarsiz.

mlrd.so'm (viloyat bo'yicha jami zararining 42,3 %), "Xududgazta'minot" AJ-16,7 mlrd.so'm (22,7 %), Uy-joy kommunal xizmat ko'rsatish vazirligi - 12,1 mlrd.so'm (16,5 %) korxonalariga to'g'ri keladi.

2021- yilning yanvar- noyabr oylarida zarar ko'rgan korxonalar va tashkilotlarning moliyaviy natijalari
(jamiga nisbatan %da)



Korxonalar va tashkilotlarning debitorlik va kreditorlik qarzdorligi holati

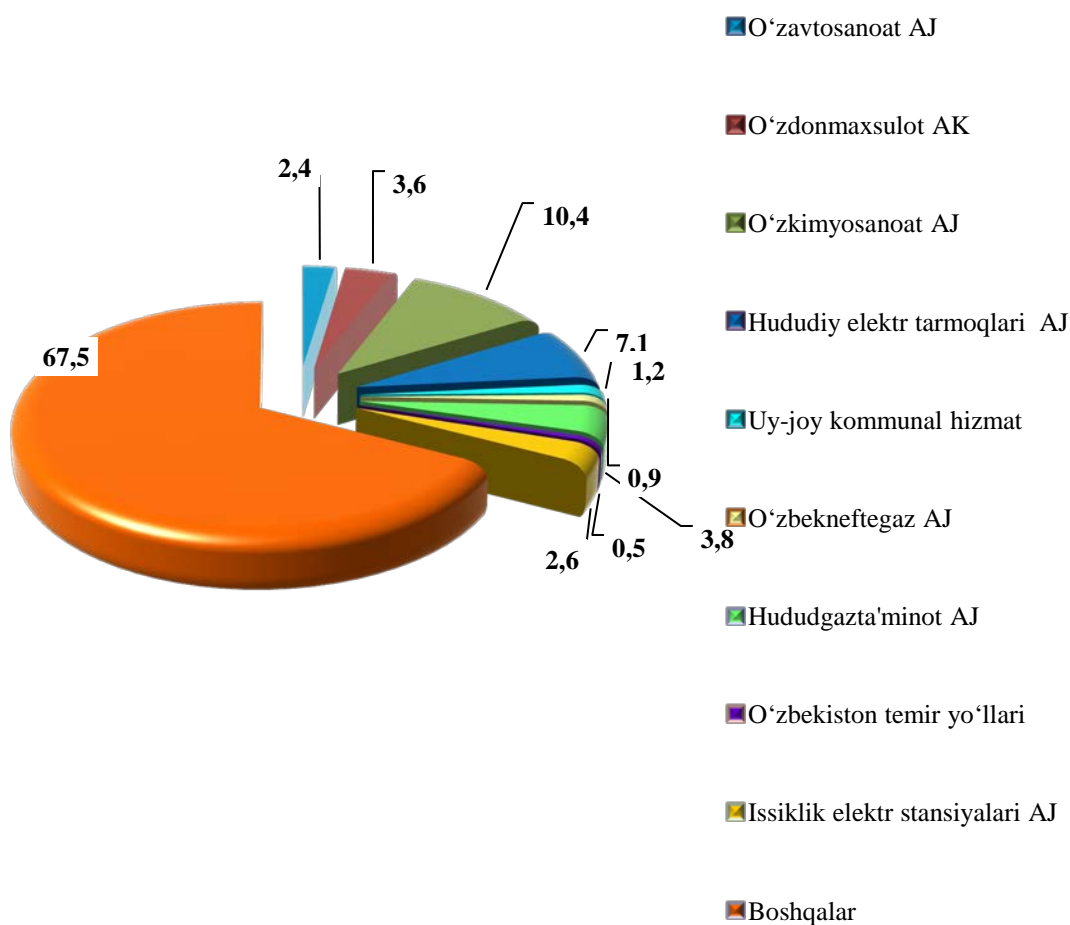
2021- yil 1-dekabr holatiga debitor qarzdorlikning umumiy hajmi 4 756,9 mlrd. so'mni tashkil qildi, shundan muddati o'tgan debitor qarzdorlik – 157,0 mlrd. so'm (jami qarzdorlikning 3,3 %).

Muddati o'tgan debitor qarzdorlikni 2020- yilning 1- dekabrga nisbatan solishtirganimizda 1,5 marta ko'payganini, jami debitor qarzdorlikdagi ulushi 0,9 f.punktga kamayganini ko'ramiz.

2021- yil 1- dekabr holatiga hududlar kesimida debitor qarzdorlik

	<i>Debitor qarzdorlik, mln. so‘m</i>	<i>2020- yilning yanvar- noyabriga nisbatan % da</i>
Farg‘ona viloyati	4756917,2	1,9 m
<i>shaharlar:</i>		
Farg‘ona	2365857,1	2,0
Qo‘qon	827091,4	2,4 m
Quvasoy	222054,6	86,3
Marg‘ilon	21418,3	39,4 m
<i>tumanlar:</i>		
Oltiariq	46669,0	13,7 m
Qo‘shtepa	156111,9	7,1 m
Bog‘dod	61039,9	81,5
Buvayda	116697,7	0,0
Beshariq	2390,1	4,3
Quva	21349,5	85,8
Uchko‘prik	61178,1	906,0
Rishton	6044,9	77,6
So‘x	-	-
Toshloq	717314,6	174,9
O‘zbekiston	48471,0	85,2
Farg‘ona	11833,0	2,8 m
Dang‘ara	40078,0	25,4 m
Furqat	-	-
Yozyovon	31318,1	93,0

2021- yil 1-dekabr holatiga vazirlik va idoralarning debitor qarzdorligi
(jamiga nisbatan %da)



Eng ko'p debitor qarzdorlik "O'zkimyosanoat" AJ – 494,3 mlrd. so'm (viloyat bo'yicha jami debitor qarzdorlikning 10,4 %), "Hududiy elektr tarmoqlari" AJ – 339,2 mlrd. so'm (7,1 %) , "Hududgazta'minot" AJ – 182,0 mlrd.co'm (3,8 %) kuzatilmoqda.

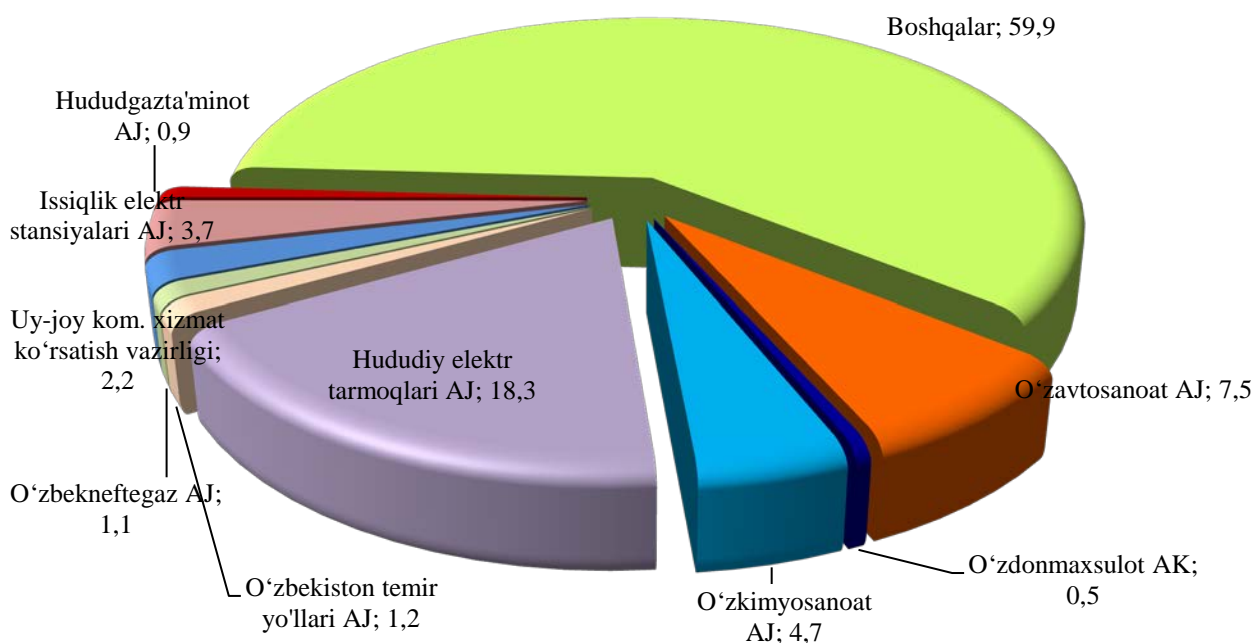
2021- yil 1- dekabr holatiga kreditor qarzdorlikning umumiy hajmi 3 926,4 mlrd. so'm, undan muddati o'tgan – 80,6 mlrd. so'm yoki jami kreditor qarzdorlikning 2,1 % ni tashkil etdi.

2021- yil 1- dekabr holatiga hududlar kesimida kreditor qarzdorlik

	<i>Kreditor qarzdorlik, mln. so‘m</i>	<i>2020- yilning yanvar-noyabr nisbatan %da</i>
Farg‘ona viloyati¹⁾	3926354,8	148,9
<i>shaharlar:</i>		
Farg‘ona	1702452,5	1,6 m
Qo‘qon	529882,3	114,5
Quvasoy	125263,4	142,3
Marg‘ilon	6558,8	16,8
<i>tumanlar:</i>		
Oltiariq	14930,5	13,2 m
Qo‘shtepa	367257,4	142,2 m
Bog‘dod	33466,3	64,5
Buvayda	29626,0	0,0
Beshariq	4085,7	12,9
Quva	9605,9	23,2
Uchko‘prik	77456,8	11,6 m
Rishton	5015,5	65,1
So‘x	-	-
Toshloq	819262,1	111,6
O‘zbekiston	60345,9	80,9
Farg‘ona	36634,6	11,0
Dang‘ara	76688,3	41,4
Furqat	-	-
Yozyovon	31318,1	97,2

¹⁾ Byudjet va boshqa notijorat tashkilotlar, mahsulot ishlab chiqaruvchi qishloq xo‘jalik korxonalari, fermer va dehqon xo‘jaliklari, sug‘urta tashkilotlari, banklar, kichik korxonalar va mikrofirmalarsiz.

2021- yil 1- dekabr holatiga vazirlik va idoralarning kreditor qarzdorligi
(jamiga nisbatan %da)



Eng ko'p kreditor qarzdorlik "Xududiy elektr tarmoqlari" AJ – 719,9 mlrd.so'm (viloyat bo'yicha jami kreditor qarzdorlikdan 18,3 %), "O'zavtosanoat" AJ – 293,1 mlrd. so'm (7,5 %), "Uzkiyosanoat" AJ – 181,7 mlrd.so'm (4,6 %), "Issiqlik elektr stansiyalari" AJ – 146,6 mlrd.so'm (3,7 %), kuzatildi.

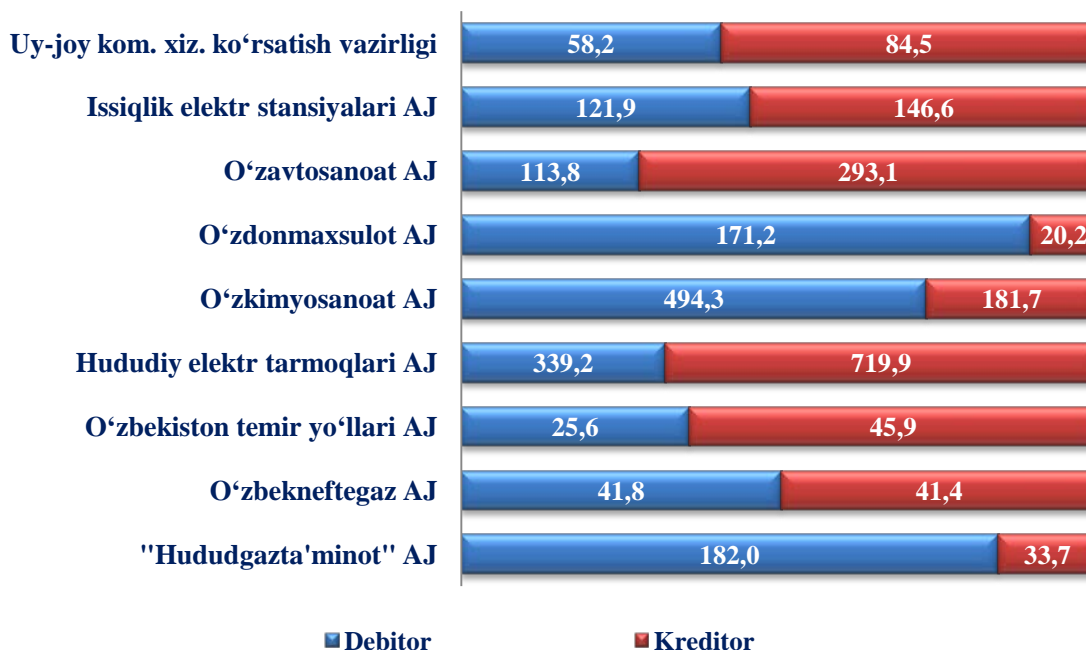
2021- yil 1- dekabr holatiga iqtisodiy faoliyat turlari bo'yicha muddati o'tgan kreditor qarzdorlikning tarkibi

mln.so'm

	Jami, mln. so'm	undan:				Muddati o'tgan qarzdorlikning ulushi, %da
		etkazib beruvchilar va pudratchilarga	olingan avanslar	davlat maqsadli fondlariga to'lovlar	ichki idoraviy	
Jami	80594,3	77128,2	2019,3	0,4	-	100
Ishlab chiqaradigan sanoat	79278,8	75816,2	2019,3	-	-	98,396
Tashish va saqlash	1312,0	1312,0				1,6
Professional, ilmiy va texnik faoliyat	3,5			0,4		0,004

Alohida xo‘jalik boshqaruv organlarining debitor va kreditor qarzdorligi

mlrd. so‘m



Xo‘jalik boshqaruv organlarida jami kreditor qarzdorlikning debitorlik qarzdorlikka nisbatan quyidagi ma’lumotlar bilan tavsiflanadi:

	<i>Kreditor qarzdorlikning debitorlikdan oshishi</i>	
	<i>Mrld. so‘m</i>	<i>Debitorga nisbatan %da</i>
«Hududiy elektr tarmoqlari» AJ	719,9	2,1 m
«O‘zavtosanoat» AJ	293,1	2,6 m
« Issiqlik elektr stansiyalari » AJ	146,6	120,3
«Uy-joy kom.xiz.ko ‘rsatish» vazirligi	84,5	145,2
«O‘zbekiston temir yo‘llari» AJ	45,9	179,3

Jami kreditor qarzdorlikning debitoridan oshishi “Hududiy elektr tarmoqlari” AJ da – 719,9 mlrd. so‘m (2,1 m) ga, «O‘zavtosanoat» AJ da -293,1 mlrd. so‘m (2,6 %) , “Issiqlik elektr stansiyalari” AJ – 146,6 (120,3 %) “ Uy joy kom munal xizmat ko‘rsatish” vazirligida – 84,5 mlrd. so‘m (145,2 %) ga, “O‘zbekiston temir yo‘llari” AK da – 45,9 mlrd. so‘m (179,3) ga oshganligi kuzatildi. Bu esa korxonaning moliyaviy barqarorligiga salbiy ta'sir etishi mumkin.