

IV. INVESTITSİYALAR VA QURILISH

2021-yil yanvar-dekabr oylarida asosiy kapitalga kiritilgan investitsiyalarning umumiy hajmi milliy valyutada 12 920,6 mlrd. soʻmni (AQSh dollari ekvivalentidagi hajmi 1,22 mlrd. AQSh dollarini) yoki 2020 yilning mos davriga nisbatan oʻsish surʼati 108,2 %ni tashkil qildi.

Moliyalashtirish manbalari boʻyicha asosiy kapitalga kiritilgan investitsiyalarning taqsimlanishi

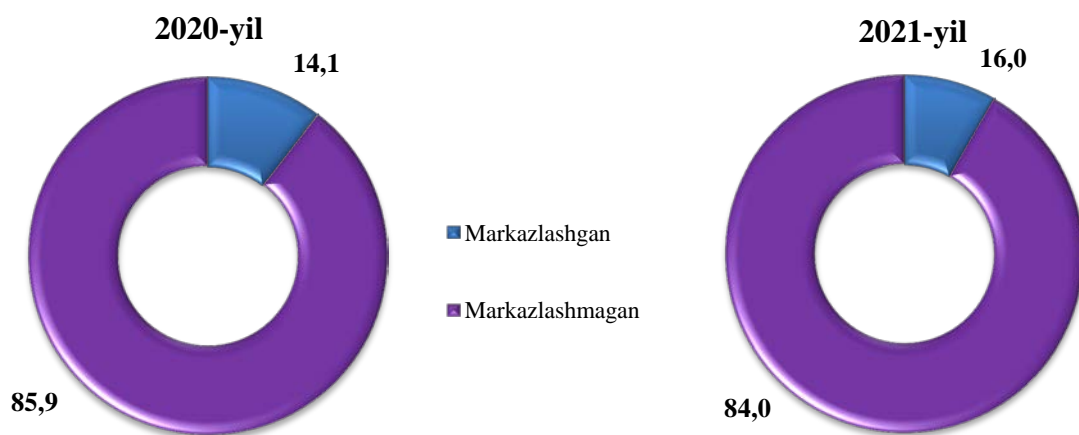
(2021- yil yanvar- dekabr)

	<i>mlrd. soʻm</i>	<i>oʻsish surʼati, %da</i>	<i>yakunga nisbatan % hisobida</i>
Asosiy kapitalga kiritilgan investitsiyalar	12 920,6	108,2	100,0
<i>shu jumladan</i>			
Markazlashgan investitsiyalar:	2 068,7	123,4	16,0
Respublika budjeti	1 332,1	147,6	10,3
Tiklanish va taraqqiyot jamgʻarmasi	197,7	0,0	1,5
Suv taʼminoti va kanalizatsiya tizimlarini rivojlantirish jamgʻarmasi	178,1	179,4	1,4
Xukumat kafolati ostidagi xorijiy kreditlar	360,8	53,5	2,8
Markazlashmagan investitsiyalar	10 851,9	105,7	84,0
korxonalarining oʻz mablagʻlari	3 519,5	98,0	27,2
aholi mablagʻlari	1 760,4	110,8	13,6
toʻgʻridan-toʻgʻri va boshqa xorijiy investitsiya hamda kafolatlanmagan xorijiy kreditlar	4 763,9	112,0	36,9
tijorat bank kreditlari va boshqa qarz mablagʻlari	808,1	96,9	6,3

Davlat budjetidan ajratilgan investitsiyalar ijtimoiy sohani va hayotiy taʼminot tizimini qoʻllab quvvatlashga, Fargʻona viloyati infrastrukturasi rivojlantirishga qaratilgan manzilli investitsiya dasturlarini amalga oshirish uchun yoʻnaltirilgan.

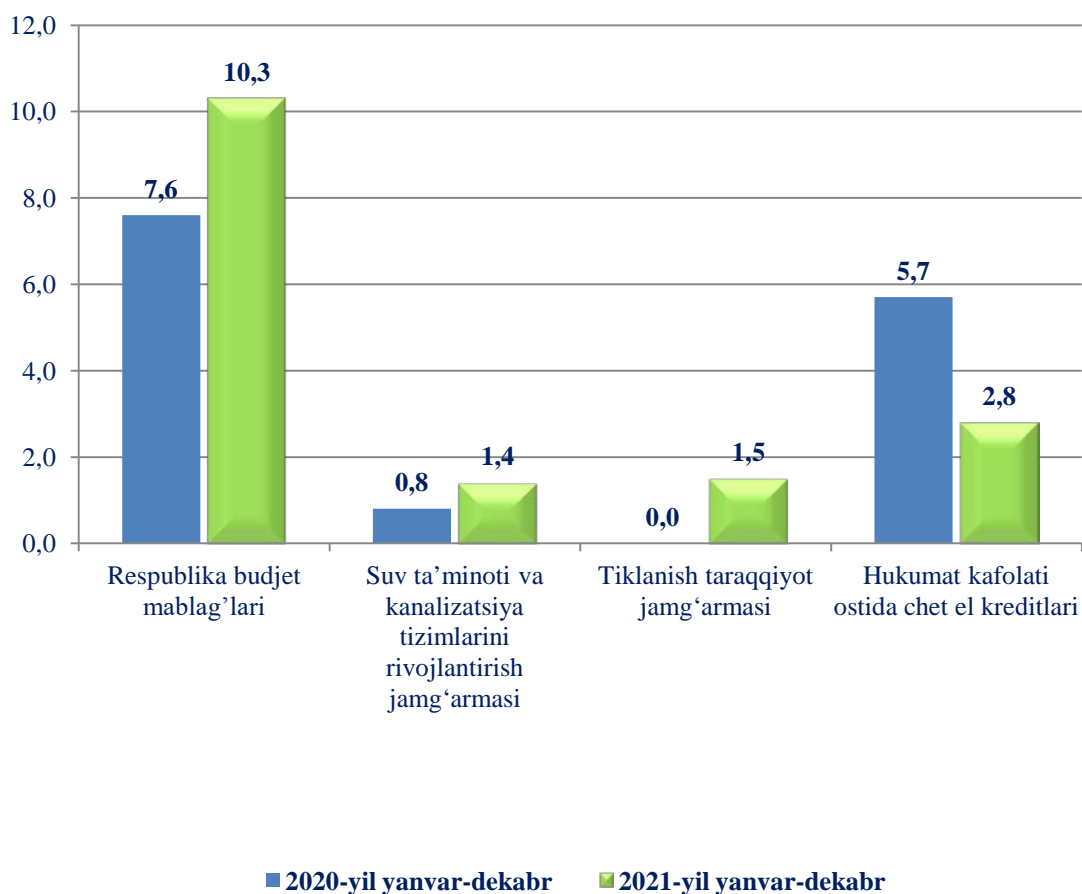
Asosiy kapitalga kiritilgan investitsiyalarda markazlashgan va markazlashmagan investitsiyalarning ulushlari

(yanvar-dekabr umumiy xajmga nisbatan, %da)



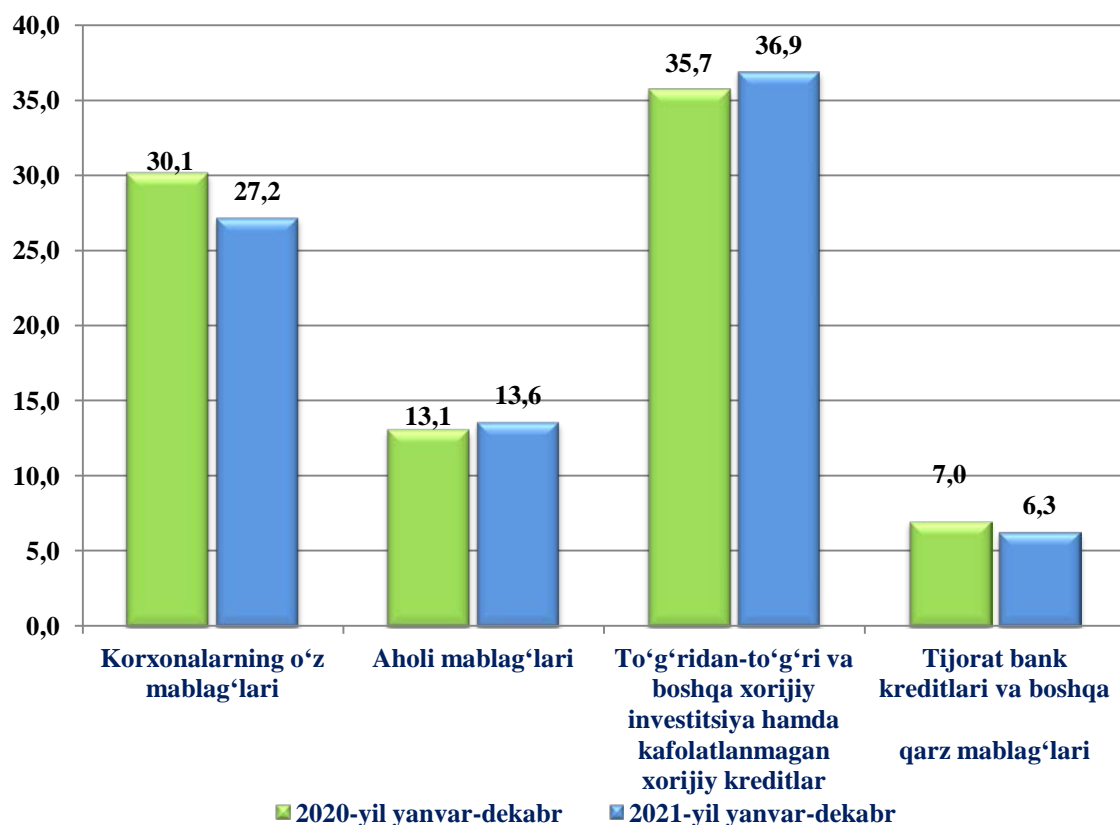
Asosiy kapitalga kiritilgan investitsiyalarning markazlashgan moliyalashtirish manbalari

(yanvar-dekabr jami investitsiyalar hajmidagi ulushi, %da)



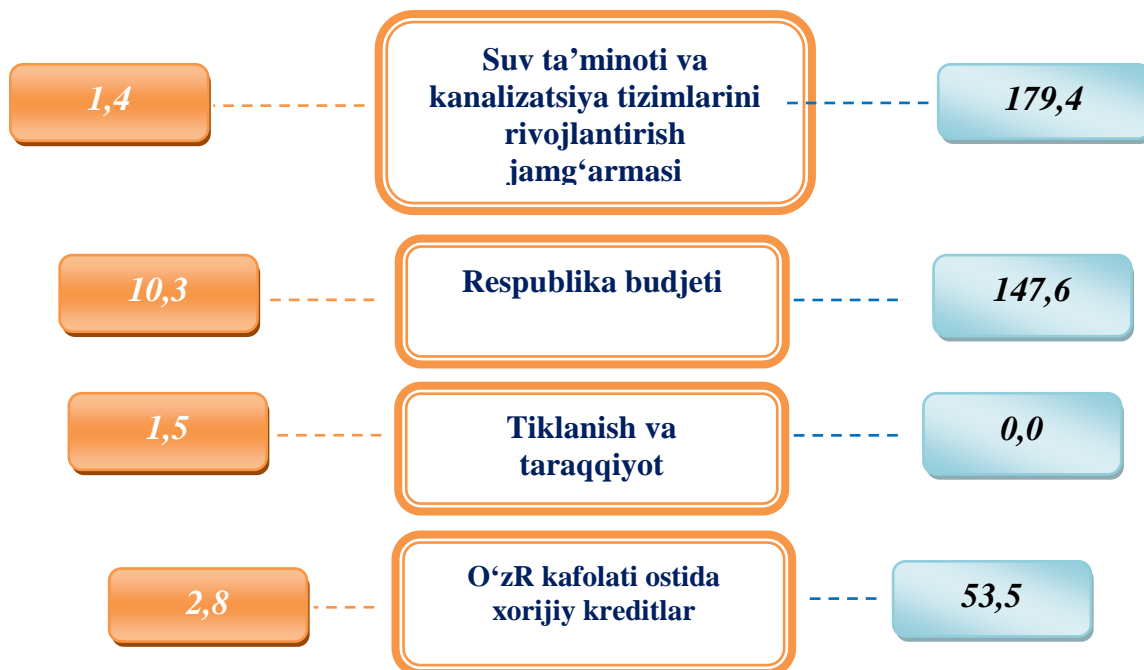
Asosiy kapitalga kiritilgan investitsiyalarning markazlashmagan moliyalashtirish manbalari

(yanvar-dekabr jami investitsiyalar hajmidagi ulushi, %da)



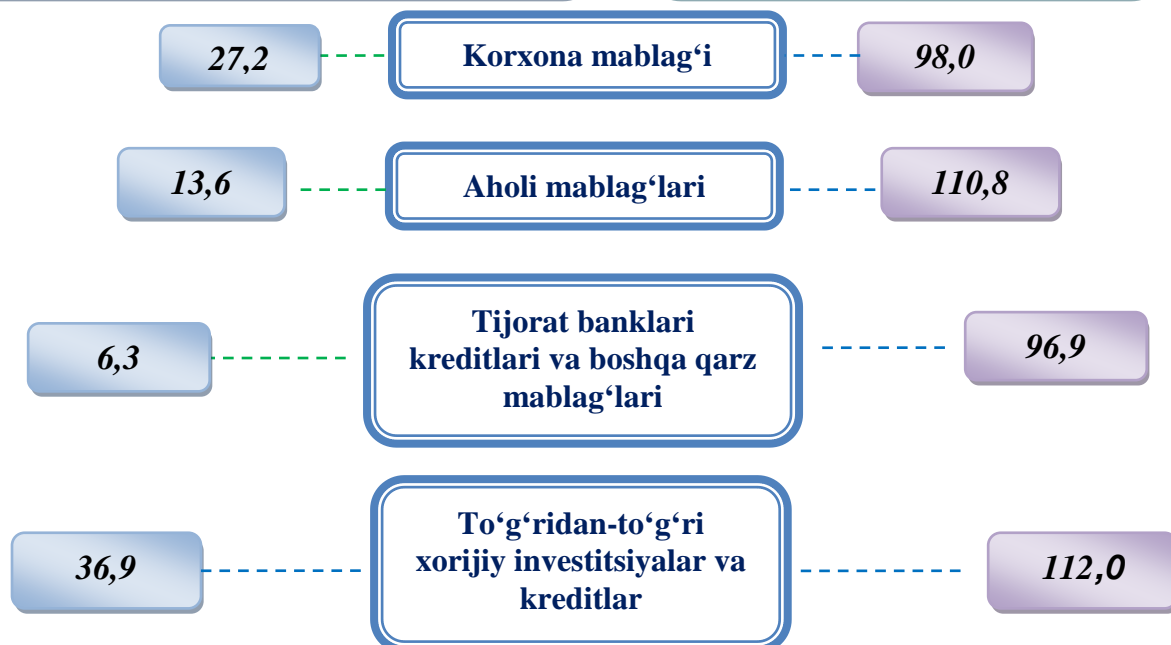
Markazlashgan moliyalashtirish manbalari hisobidan jami investitsiyalardagi tarkibi, %da

O'tgan yilning mos davriga nisbatan, o'sish sur'ati %da



Markazlashmagan moliyalashtirish manbalari hisobidan jami investitsiyalardagi tarkibi, %da

O'tgan yilning mos davriga nisbatan, o'sish sur'ati %da



Asosiy kapitalga kiritilgan investitsiyalarning markazlashgan moliyalashtirish manbalari hisobidan kiritilgan jami investitsiyalar 2 068,7 mlrd. soʻmni tashkil etib, oʻtgan yilning mos davriga nisbatan 123,4 %ni tashkil etib (umumiy hajmdagi ulushi 16,0 %), shundan budget mablagʻlari 1 332,2 mlrd. soʻmni, oʻtgan yilning mos davriga nisbatan 147,6 %ni tashkil etib, (umumiy hajmdagi ulushi 10,3 %), Oʻzbekiston Respublikasi Moliya vazirligi huzuridagi Suv taʼminoti va kanalizatsiya tizimlarini rivojlantirish jamgʻarmasi 178,1 mlrd. soʻmni tashkil etdi, oʻtgan yilning mos davriga nisbatan 179,4 %ni tashkil etdi. Oʻzbekiston Respublikasi kafolati ostidagi xorijiy investitsiya va kreditlar 360,8 mlrd. soʻmni tashkil etib, oʻtgan yilning mos davriga nisbatan 53,5 %ni tashkil etganini taʼkidlash lozim.

Asosiy kapitalga kiritilgan investitsiyalarning markazlashmagan moliyalashtirish manbalari hisobidan kiritilgan jami investitsiyalar 10 851,9 mlrd. soʻmni tashkil etdi, oʻtgan yilning mos davriga nisbatan 105,7 %ni (jami investitsiyalar hajmidagi ulushi 84,0 %) tashkil etdi. Shundan jami investitsiyalar hajmida eng koʻp ulush toʻgʻridan-toʻgʻri xorijiy investitsiya va kreditlar xisobiga toʻgʻri kelib, 4 763,9 mlrd. soʻmni tashkil etib, oʻtgan yilning mos davriga nisbatan 112,0 %ga oshgan (jami investitsiyalar hajmidagi ulushi 36,9 %), korxonalarining oʻz mablagʻlari hisobiga oʻzlashtirilgan investitsiyalar 3 519,5 mlrd. soʻmni, oʻtgan yilning mos davriga nisbatan 98,0 %ni (jami investitsiyalar hajmidagi ulushi 27,2 %) tashkil etdi, 1 760,4 mlrd. soʻm aholi mablagʻlari hisobiga oʻzlashtirilgan investitsiyalar boʻlib, oʻtgan yilning mos davriga nisbatan 110,8 %ni (jami investitsiyalar hajmidagi ulushi 13,6 %) tashkil etdi. Tijorat banklari kreditlari va boshqa qarz mablagʻlari 808,1 mlrd. soʻmni tashkil etib, oʻtgan yilning mos davriga nisbatan 96,9 %ni (jami investitsiyalar hajmidagi ulushi 6,3 %) tashkil etdi.

**Asosiy kapitalga kiritilgan investitsiyalarning
moliyalashtirish manbalari bo'yicha tarkibi**

(2021- yil yanvar- dekabr)

	<i>Jami investitsiyalar mlrd. so'm</i>	<i>Shundan, moliyalashtirish manbalari bo'yicha (mlrd. so'm)</i>					
		<i>Respublika byudjeti</i>	<i>Tiklanish va Taraqqiyot fondi va suv ta'minoti va kanalizatsiya tizimlarini rivojlantirish jamg'armasi</i>	<i>Korxonalar (maxalliy byudjet)</i>	<i>Aholi mablag'i</i>	<i>Bank kreditlari va boshqa qarz mablag'lari</i>	<i>Chet el investitsiyalari va kreditlari</i>
Viloyat jami:	12920,6	1332,1	375,8	3519,5	1760,4	808,2	5124,6
Farg'ona sh	2862,3	308,0	124,8	962,5	557,1	142,8	767,1
Qo'qon sh	1134,5	123,4	3,6	411,4	46,8	50,3	499,0
Quvasoy sh	669,3	23,5	12,8	224,4	51,1	49,6	307,9
Marg'ilon sh	557,2	102,5	12,7	148,9	-	16,6	276,5
Oltiariq	493,7	38,5	6,6	57,4	93,1	176,9	121,2
Qo'shtepa	525,7	35,2	8,7	46,2	88,6	54,0	293,0
Bag'dod	394,3	84,8	8,9	81,0	0,0	41,2	178,4
Buvayda	249,2	33,9	9,9	45,7	71,1	46,8	41,8
Beshariq	924,7	44,3	11,2	96,5	164,9	9,0	598,8
Quva	428,1	36,4	12,9	89,5	121,5	36,1	131,7
Uchko'prik	573,7	72,3	7,5	51,2	-	1,5	441,2
Rishton	330,8	34,8	29,3	52,8	39,4	35,2	139,3
So'x	259,7	103,5	56,7	52,0	0,0	28,9	18,6
Toshloq	457,8	35,4	13,3	39,0	72,9	56,7	240,5
O'zbekiston	1158,3	43,5	13,5	507,7	123,3	24,5	445,8
Farg'ona t	741,4	77,6	12,2	343,5	-	-	308,1
Dang'ara	516,6	36,2	13,3	259,7	92,3	21,5	93,6
Furqat	424,1	37,8	10,9	30,3	154,5	11,5	179,1
Yozyovon	219,2	60,5	7,0	19,8	83,8	5,1	43,0

**Asosiy kapitalga kiritilgan investitsiyalarning
texnologik tarkibi
(2021- yanvar-dekabr)**

<i>Shahar va tumanlar</i>	<i>Jami</i>	<i>Shu jumladan</i>		
		<i>Qurilish montaj ishlari</i>	<i>Mashinalar, asbob-uskunlar, inventarlar</i>	<i>Boshqa xarajatlar</i>
Viloyat jami:	12 920,6	47,9	46,8	5,3
Farg‘ona sh	2 862,3	50,4	45,8	3,8
Qo‘qon sh	1 134,5	61,1	36	2,9
Quvasoy sh	669,3	28,1	67,8	4,1
Marg‘ilon sh	557,2	43,0	55,6	1,4
Oltiariq	493,7	43,7	45,2	11,1
Qo‘shtepa	525,7	52,9	41,2	5,9
Bag‘dod	394,3	54,6	36,8	8,6
Buvayda	249,2	63,3	26,5	10,2
Beshariq	924,7	26,5	68,9	4,6
Quva	428,1	48,6	44,2	7,2
Uchko‘prik	573,7	28,5	69,5	2,0
Rishton	330,8	73,1	14,2	12,7
So‘x	259,7	83,2	11,1	5,7
Toshloq	457,8	40,9	52,4	6,7
O‘zbekiston	1 158,3	43,0	50,1	6,9
Farg‘ona t	741,4	45,8	50,1	4,1
Dang‘ara	516,6	53,4	31,3	15,3
Furqat	424,1	63,2	30,6	6,2
Yozyovon	219,2	65,9	25,0	9,1

**Asosiy kapitalga kiritilgan investitsiyalarning
takror ishlab chiqarish tarkibi**
(2021- yanvar-dekabr)

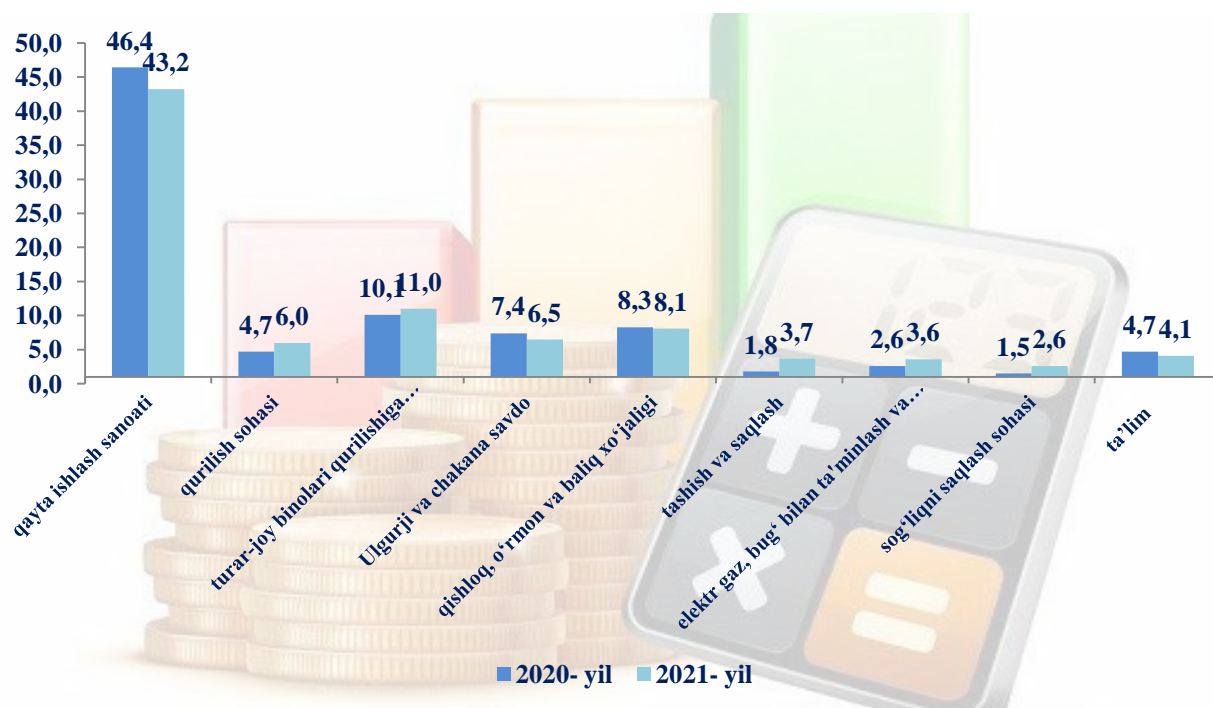
<i>Shaxar va tumanlar</i>	<i>Jami investitsiyalar</i>	<i>Shu jumladan</i>		
		<i>Yangi qurilish</i>	<i>Kengaytirish, rekonstruksiya, modernizatsiya qilish va texnik qayta qurollantirish</i>	<i>Boshqa xarajatlar</i>
Viloyat jami:	12 920,6	62,0	22,0	16,0
Farg‘ona sh	2 862,3	43,3	28,4	28,3
Qo‘qon sh	1 134,5	72,7	23,3	4,0
Quvasoy sh	669,3	42,1	27,6	30,3
Marg‘ilon sh	557,2	62,2	24,4	13,4
Oltiariq	493,7	43,9	19,9	36,2
Qo‘shtepa	525,7	83,1	11,1	5,8
Bag‘dod	394,3	63,2	21,3	15,5
Buvayda	249,2	62,3	24,6	13,1
Beshariq	924,7	91,7	3,1	5,2
Quva	428,1	55,2	33,5	11,3
Uchko‘prik	573,7	55,7	30,5	13,8
Rishton	330,8	45,4	41,3	13,3
So‘x	259,7	67,5	24,3	8,2
Toshloq	457,8	57,0	28,1	14,9
O‘zbekiston	1 158,3	73,3	13,3	13,4
Farg‘ona t	741,4	77,0	14,0	9,0
Dang‘ara	516,6	64,4	13,3	22,3
Furqat	424,1	89,2	6,7	4,1
Yozyovon	219,2	69,9	16,9	13,2

**Iqtisodiy faoliyat turlari bo'yicha
asosiy kapitalga kiritilgan investitsiyalar**

	<i>Yanvar– dekabr</i>			
	<i>Jami investitsiya mlrd. so'm</i>	<i>Umumiy hajmga nisbatan %da</i>	<i>shundan: xorijiy investitsiya va kreditlar</i>	
			<i>mlrd. so'm</i>	<i>Umumiy hajmga nisbatan %da</i>
Jami, mlrd.so'm	12920,6	100,0	5124,6	100,0
<i>shu jumladan iqtisodiy faoliyat turlari bo'yicha:</i>				
qishloq, o'rmon va baliqchilik xo'jaligi	1050,7	8,1	489,9	9,6
tog'-kon sanoati	76,3	0,6	63,6	1,2
qayta ishlash sanoati	5577,7	43,2	3940,2	76,9
elektr, gaz, bug' bilan ta'minlash va havoni konditsiyalash	459,3	3,6	100,6	2,0
suv bilan ta'minlash, kanalizatsiya tizimi, chiqindilarni yig'ish va utilizatsiya qilish	393,2	3,0	40,3	0,8
qurilish	770,1	6,0		
ulgurji va chakana savdo, motorli transport vositalari va mototsikllarni ta'mirlash	836,1	6,5	167,7	3,3
tashish va saqlash	481,4	3,7	91,4	1,8
yashash va ovqatlanish bo'yicha xizmatlar	50,7	0,4	18,4	0,4
axborot va aloqa	113,7	0,9	100,1	2,0
moliyaviy va sug'urta faoliyati	54,2	0,4		
professional, ilmiy va texnik faoliyat	169,9	1,3		
ta'lim	530,7	4,1	31,8	0,6
sog'liqni saqlash va ijtimoiy xizmatlar ko'rsatish	333,4	2,6	70,0	1,4
boshqa iqtisodiy faoliyat turlaridan tashqari: turar – joy binolari qurilishiga investitsiyalar	1420,0	11,0		
san'at, ko'ngil ochish va dam olish	67,8	0,5		
boshqa faoliyat turlari	535,4	4,1	10,6	0,2

Iqtisodiy faoliyat turlari bo'yicha tog'–kon sanoatida – 76,3 mlrd. so'm (jami investitsiyalar hajmida 0,6 %), (shundan xom neft ishlab chiqarish – 63,6 mlrd. so'm), kayta ishlash sanoatida – 5 577,7 mlrd. so'm (43,2 %) shundan oziq–ovqat mahsulotlari, ichimliklar va tamaki mahsulotlari – 508,1 mlrd. so'm (3,9 %), to'qimachilik mahsulotlari va kiyim – 1798,9 mlrd. so'm (13,9 %), kimyo mahsulotlari – 260,9 mlrd. so'm (2,0 %), nometall mineral mahsulotlar – 1764,2 mlrd. so'm (13,7 %), metallurgiya – 61,4 mlrd. so'm, elektr, gaz, bug' bilan ta'minlash va havoni konditsiyalash – 459,3 mlrd. so'm (3,6 %), qurilish – 770,1 mlrd. so'm (6,0 %), tashish va saqlash – 481,4 mlrd. so'm (3,7 %), ulgurji va chakana savdo, motorli transport vositalari va mototsikllarni ta'mirlash – 836,1 mlrd. so'm (6,5 %), axborot va aloqa – 113,7 mlrd. so'm (0,9 %), professional, ilmiy va texnik faoliyat – 169,9 mlrd. so'm (1,3 %), ta'lim – 530,7 mlrd. so'm (4,1%), boshqa iqtisodiy faoliyat turlaridan tashqari turar joy binolari qurilishiga – 1420,0 mlrd. so'mlik (11,0 %) investitsiyalar o'zlashtirildi.

Kiritilgan investitsiyalarda katta ulushga ega bo'lgan sohalar
Kiritilgan investitsiyalarda katta ulushga ega bo'lgan sohalar
(yanvar-dekabr holatiga, %da)



Hududlar kesimida o'zlashtirilgan investitsiyalar
(2021- yil yanvar-dekabr)

	<i>Umumiy hajm</i>		<i>Aholi jon boshiga</i>	
	<i>mlrd. so'm</i>	<i>o'sish sur'ati, %da</i>	<i>ming. so'm</i>	<i>o'sish sur'ati, %da</i>
Viloyat jami	12 920,6	108,2	3 348,9	106,1
<i>shaharlar:</i>				
Farg'ona	2 862,3	103,7	9 660,1	101,9
Qo'qon	1 134,5	108,3	4 395,9	106,9
Quvasoy	669,3	60,0	6 979,2	58,9
Marg'ilon	557,2	124,7	2 314,8	122,7
<i>tumanlar:</i>				
Oltiariq	493,7	103,1	2 278,5	101,1
Qo'shtepa	525,7	103,0	2 683,7	100,6
Bog'dod	394,3	170,9	1 783,6	167,4
Buvayda	249,2	105,8	1 066,6	103,7
Beshariq	924,7	103,5	3974	101,8
Quva	428,1	116,2	1624	114,3
Uchko'prik	573,7	112,8	2 446,5	110,3
Rishton	330,8	187,2	1 602,7	184,0
So'x	259,7	206,2	3 250,2	202,3
Toshloq	457,8	183,5	2 206,1	179,6
O'zbekiston	1 158,3	101,9	4 745,1	100,1
Farg'ona	741,4	109,0	3 391,7	106,8
Dang'ara	516,6	103,9	2 892,3	101,6
Furqat	424,1	157,5	3 519,3	154,6
Yozyovon	219,2	102,7	1931,2	100,6

Asosiy kapitalga kiritilgan xorijiy investitsiyalar


2021- yil yanvar-dekabr oylarida asosiy kapitalga kiritilgan xorijiy investitsiya va kreditlarning umumiy hajmi 5 124,6 mlrd.so‘m bo‘lib 480,7 mln. AQSh dollari yoki 2020- yilning mos davriga nisbatan 104,0 %ga o‘tdi. Jami xorijiy investitsiyalar 2 590,5 mlrd. so‘m bo‘lib, 244,1 mln. AQSh dollarini tashkil etdi, shundan 2 320,0 mlrd. so‘m to‘g‘ridan-to‘g‘ri xorijiy investitsiyalar bo‘lib, 218,7 mln. AQSh dollarini, boshqa xorijiy investitsiyalar 270,5 mlrd.so‘m bo‘lib, 25,5 mln. AQSh dollarini tashkil etdi. Jami xorijiy kreditlar 2 534,1 mlrd.so‘m bo‘lib, 238,8 mln. AQSh dollarni, shundan 360,8 mlrd.so‘m Hukumat kafolati ostidagi xorijiy kreditlar bo‘lib 34,0 mln. AQSh dollarini, kafolatlanmagan xorijiy kreditlar 2 173,3 mlrd.so‘m bo‘lib 204,8 mln. AQSh dollarini tashkil etdi.

Asosiy kapitalga kiritilgan xorijiy investitsiya va kreditlarning tarkibi (2021- yil yanvar-dekabr)

	<i>mlrd. so‘m</i>	<i>shu jumladan :</i>	
		<i>davlat kafolati ostida</i>	<i>to‘g‘ridan-to‘g‘ri va boshqalar</i>
Jami asosiy kapitalga kiritilgan xorijiy investitsiya va kreditlar	5 124,6	360,8	4 763,8
<i>shu jumladan:</i>			
davlat	207,2	207,2	-
nodavlat	4 917,4	153,6	4 763,8

Hisobot davrida Farg‘ona viloyat bo‘yicha to‘g‘ridan – to‘g‘ri xorijiy investitsiya va kreditlar 4 763,8 mlrd.so‘mni tashkil etib, jami xorijiy investitsiya va kreditlardagi nodavlat sektoriga kiritilgan to‘g‘ridan-to‘g‘ri xorijiy investitsiya va kreditlarning ulushi 93,0 %ni tashkil qildi.

**Xorijiy investitsiya va kreditlarning
alohida iqtisodiy faoliyat turlari bo'yicha taqsimlanishi**
(yanvar-dekabr, umumiy xajmga nisbatan, %da)



Xorijiy investitsiya va kreditlarning iqtisodiy faoliyat turlari bo'yicha salmoqli qismining o'zlashtirilishi qayta ishlash sanoatiga to'g'ri kelib 3 940,2 mlrd. so'mni tashkil etib, jami xorijiy investitsiya va kreditlar hajmidagi ulushi – 76,9 %ni, tog'-kon sanoatida – 63,6 mlrd.so'mni tashkil etib, jami xorijiy investitsiya va kreditlarning 1,2 %ni, qishloq, o'rmon va baliq xo'jaligi sohasida – 489,9 mlrd.so'mni tashkil etib, jami xorijiy investitsiya va kreditlarning 9,6 %ni tashkil etdi.

Shu bilan birga, sog'liqni saqlash va ijtimoiy xizmatlar ko'rsatish sohasida 70,0 mlrd. so'mni, jami xorijiy investitsiya va kreditlarning 1,4 %ni, hamda ulgurji va chakana savdo, motorli transport vositalari va mototsikllarni ta'mirlash esa 167,7 mlrd. so'mni tashkil etib, jami xorijiy investitsiya va kreditlarning 3,3 %ni tashkil etdi.

Ushbu iqtisodiy faoliyat turlari bo'yicha xorijiy investitsiya va kreditlarning o'zlashtirilishi 2021- yilning yanvar-dekabr oylariga nisbatan ortganligi kuzatildi.

Ijtimoiy soha obyektlarini qurish

Uy–joy qurilishida 1 363,6 mlrd. so‘mlik investitsiyalar o‘zlashtirildi yoki jami investitsiyalar hajmining 10,6 %ni tashkil qildi.

2021- yilning yanvar-dekabrida yangi qurilish va rekonstruksiya hisobidan foydalanishga topshirilgan turar–joy va ijtimoiy soha obyektlari

	<i>Barcha manbalar hisobidan</i>			
	<i>foydalanishga topshirildi</i>		<i>O‘tgan yilning mos davriga o‘shir sur‘ati, %da</i>	
	<i>jami</i>	<i>shu jumladan qishloq joylarda</i>	<i>jami</i>	<i>shu jumladan qishloq joylarda</i>
Uy–joy, umumiy maydoni ming.kv.m	1 138,9	716,1	121,3	109,0
<i>undan:</i>				
yakka tartibdagi uy–joylar	1 104,1	687,8	127,5	110,8
yakka tartibdagi uy–joylar namunaviy loyihalar bo‘yicha shahar va qishloq joylarda	34,8	28,3	67,3	77,3
Kasalxonalar, yotoq o‘rni	819	90	156	64,3
Umumiy ta‘lim va mahsus maktablar, o‘quvchilar o‘rni	13 599	6 040	2,3 m.	2,5 m.
Suv tarmoqlari, km	77,4	77,4	34,4	37,5
Gaz tarmoqlari, km	0,6	0,6	7,8	9,7

2021- yil yanvar-dekabr oylarida umumiy maydoni 1 138,9 ming kv.m. bo‘lgan 5 373 ta uy yoki 6 073 ta kvartira (2020- yilning yanvar– dekabr oyiga nisbatan 121,3 %), shu jumladan qishloq joylarida 716,1 ming. kv.m. bo‘lgan 3388 ta uy yoki 3 977 ta kvartira (109,0 %) uy–joy foydalanishga topshirildi.

Viloyat bo‘yicha 77,4 km suv va 0,6 km gaz tarmog‘i ishga tushirilgan bo‘lib, ulardan 77,4 km suv va 0,6 km gaz tarmog‘i qishloq joylarga to‘g‘ri keladi.

Qurilish faoliyati

2021- yil yanvar-dekabr oylarida 7 024,2 mlrd. soʻmlik qurilish ishlari bajarilib, oʻsish surʼati 2020- yilning yanvar–dekabr oylariga nisbatan 115,8 %ni tashkil etdi.



Hududlar kesimida qurilish ishlari umumiy hajmini koʻradigan boʻlsak, Fargʻona shahrida, 1 548,9 mlrd. soʻmlik qurilish ishlari bajarildi, jami qurilish ishlari hajmining 22,1 % (oʻtgan yilning mos davriga nisbatan 108,5 %) ni tashkil etdi. Qoʻqon shahrida 488,8 mlrd. soʻmlik qurilish ishlari bajarilgan boʻlib, jami qurilish ishlari hajmining 7,0 % (oʻtgan yilning mos davriga nisbatan 105,4 %)ni, Quvasoy shahrida 258,9 mlrd soʻmlik qurilish ishlari bajarildi, (jami qurilishdagi ulushi 3,7 %, oʻsish surʼati 110,3 %)ni, Margʻilon shahrida 1 135,1 mlrd soʻmlik qurilish ishlari bajarildi (jami qurilishdagi ulushi 16,2 %, oʻsish surʼati 123,2 %), Fargʻona tumanida 191,6 mlrd soʻmlik qurilish ishlari bajarildi (jami qurilishdagi ulushi 2,7 %, oʻsish surʼati 139,4 %), Oltiariq tumanida 260,3 mlrd soʻmlik qurilish ishlari bajarildi (jami qurilishdagi ulushi 3,7 %, oʻsish surʼati 114,7 %), Qoʻshitepa tumanida 293,0 mlrd soʻmlik qurilish ishlari bajarildi (jami qurilishdagi ulushi 4,2 %, oʻsish surʼati 102,6 %), Bagʻdod tumanida 452,4 mlrd soʻmlik qurilish ishlari bajarildi (jami qurilishdagi ulushi 6,4 %, oʻsish surʼati 101,1 %), Beshariq tumanida 161,8 mlrd soʻmlik qurilish ishlari bajarildi (jami qurilishdagi ulushi 2,3 %, oʻsish surʼati 152,3 %), Buvayda tumanida 215,3 mlrd soʻmlik qurilish ishlari bajarildi (jami qurilishdagi ulushi 3,1 %, oʻsish surʼati 149,9 %), Dangʻara tumanida 315,0 mlrd soʻmlik qurilish ishlari bajarildi (jami qurilishdagi ulushi 4,5 %, oʻsish surʼati 105,3 %), Quva tumanida 257,2 mlrd soʻmlik qurilish ishlari bajarildi (jami qurilishdagi ulushi 3,7 %, oʻsish surʼati 110,5 %), Rishton tumanida 141,7 mlrd soʻmlik qurilish ishlari bajarildi (jami qurilishdagi ulushi 2,0 %, oʻsish surʼati 133,0 %), Soʻx tumanida 194,0 mlrd. soʻmlik qurilish ishlari bajarildi (jami qurilishdagi ulushi 2,8 %, oʻsish surʼati 124,6 %), Toshloq tumanida 254,4 mlrd. soʻmlik qurilish ishlari bajarildi (jami qurilishdagi ulushi 3,6 %, oʻsish surʼati 105,1 %), Oʻzbekiston tumanida 203,8 mlrd soʻmlik qurilish ishlari bajarildi (jami qurilishdagi

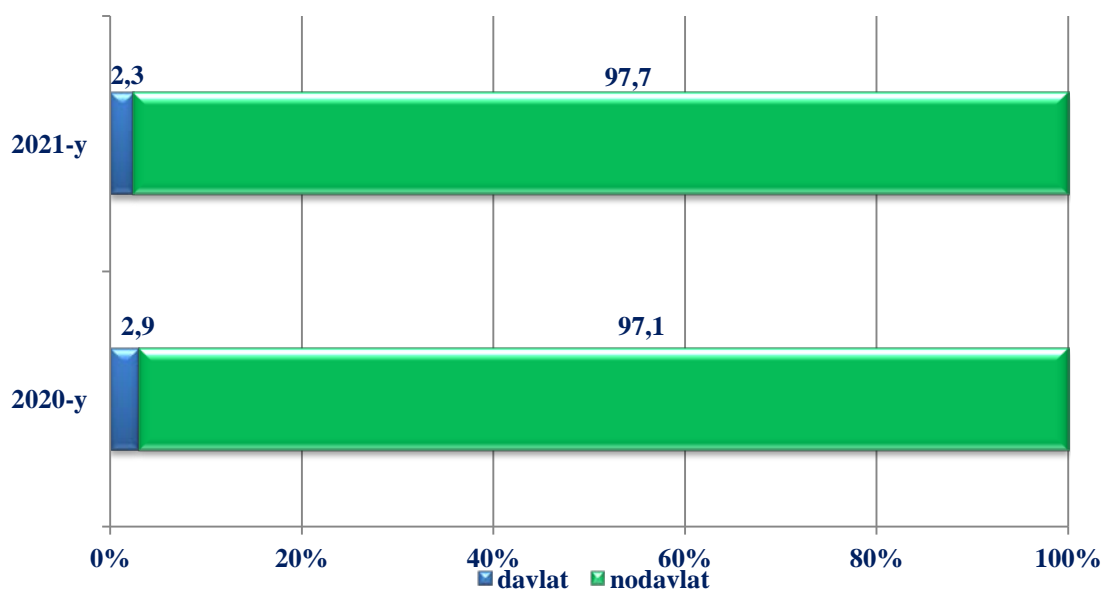
ulushi 2,9 %, o‘shish sur‘ati 143,8 %), Uchko‘prik tumanida 198,0 mlrd so‘mlik qurilish ishlari bajarildi (jami qurilishdagi ulushi 2,8 %, o‘shish sur‘ati 133,2 %), Furqat tumanida 228,6 mlrd so‘mlik qurilish ishlari bajarildi (jami qurilishdagi ulushi 3,3 %, o‘shish sur‘ati 158,5 %), Yozyovon tumanida 225,4 mlrd so‘mlik qurilish ishlari bajarildi (jami qurilishdagi ulushi 3,2 %, o‘shish sur‘ati 111,9 %).

Mulkchilik shakllari bo‘yicha qurilish ishlari tarkibi

	Yanvar–dekabr	
	2020-yil	2021- yil
Qurilish ishlari, mlrd. so‘m	5 473,9	7 024,2
<i>shu jumladan:</i>		
davlat	157,7	164,1
nodavlat	5 316,2	6 860,1

Qurilish ishlarini mulkchilik shakllari bo‘yicha ko‘rinishi

(yanvar-dekabr, umumiy xajmga nisbatan, %da)



Mulkchilikning nodavlat shaklidagi qurilish tashkilotlari tomonidan 6 860,1 mlrd. so‘mlik qurilish ishlari bajarilgan bo‘lib, jami qurilish ishlari hajmining 97,7 %ni tashkil qildi.

Mulkchilikning davlat shaklidagi qurilish tashkilotlari tomonidan 164,1 mlrd. so‘mlik qurilish ishlari bajarilgan bo‘lib, jami qurilish ishlari hajmining 2,3 %ni tashkil qildi. Qurilish ishlari umumiy hajmining 64,4 %ni yangi qurilish, rekonstruksiya qilish, kengaytirish va korxonalarni texnik qayta qurollantirishga 35,6 %ni esa kapital, joriy ta‘mirlashga va boshqa qurilish pudrat ishlariga to‘g‘ri keldi.

Hududlar kesimida qurilish ishlari

	<i>2020- yil yanvar-dekabr (mlrd. so‘m)</i>	<i>2021- yil yanvar- dekabr (mlrd. so‘m)</i>	<i>O‘tgan yilga nisbatan, % da</i>	<i>Jamiga nisbatan ulushi, % da</i>
Viloyat jami	5 473,9	7 024,2	115,8	100,0
Farg‘ona sh.	1 286,8	1 548,9	108,5	22,0
Qo‘qon sh.	418,4	488,8	105,3	7,0
Quvasoy sh.	211,6	258,9	110,3	3,6
Marg‘ilon sh.	829,1	1 135,1	123,2	16,2
Oltiariq	205,0	260,3	114,7	3,7
Qo‘shtepa	258,1	293,0	102,6	4,2
Bag‘dod	402,4	452,4	101,1	6,4
Buvayda	129,8	215,3	149,9	3,1
Beshariq	96,3	161,8	152,3	2,3
Quva	210,9	257,2	110,4	3,7
Uchko‘prik	134,2	198,0	133,2	2,8
Rishton	68,2	141,7	133,0	2,0
So‘x	100,5	194,0	124,6	2,8
Toshloq	157,0	254,4	105,0	3,6
O‘zbekiston	80,3	203,8	143,8	2,9
Farg‘ona t.	92,6	191,6	139,4	2,7
Dang‘ara	223,0	315,0	105,3	4,5
Furqat	90,0	228,6	158,3	3,3
Yozyovon	118,9	225,4	111,8	3,2

Farg‘ona viloyatida 2021 yil yanvar-dekabr oylarida sektorlar kesimida qurilish ishlari hajmlari ko‘rsatkichlari

Yirik pudrat tashkilotlari	<ul style="list-style-type: none">• hajmi - 910,7 mlrd. so‘m• o‘shish sur‘ati - 176,6 %.
Kichik korxon va mikrofirmalar	<ul style="list-style-type: none">• hajmi- 4480,2 mlrd. so‘m• o‘shish sur‘ati- 109,3 %
Norasmiy sektor	<ul style="list-style-type: none">• hajmi - 1 633,3 mlrd. so‘m• o‘shish sur‘ati- 112,7%

Binolar va inshootlarni qurish bo‘yicha qurilish ishlari tarkibida yirik qurilish tashkilotlari tomonidan bajarilgan qurilish ishlari hajmi ulushi 11,7%. Bunda kichik korxon va mikrofirmalar ulushi 59,7 % (1,3 %ga ko‘paydi) va norasmiy sektorning ulushi 28,6 % (3,4 %ga kamayish) ni tashkil etdi.

Fuqarolik qurilishi obyektlarini qurilishi bo‘yicha yirik pudrat tashkilotlarining ulushi 24,8 %ni tashkil etdi va o‘tgan yilning mos davriga nisbatan 6,6 %ga kamaydi. Shuningdek, kichik korxonalar va mikrofirmalar ulushi 74,8 %ni tashkil etib, o‘tgan yilning mos davriga nisbatan 7,3 %ga ko‘paydi. Norasmiy sektorning ulushi 0,4 % (0,7 %ga kamayish) ni tashkil etdi.

Ixtisoslashtirilgan qurilish ishlari tarkibida yirik pudrat tashkilotlari tomonidan bajarilgan qurilish ishlari hajmining ulushi o‘tgan yilning mos davriga nisbatan 3,2 % punktga kamaydi va 10,7 %ni tashkil etdi. Qolgan 89,3 % kichik korxon va mikrofirmalar hissasiga to‘g‘ri kelib 2020-yilning yanvar-dekabr oylaridagi ko‘rsatkichga nisbatan 3,2 % punktga ko‘paydi.