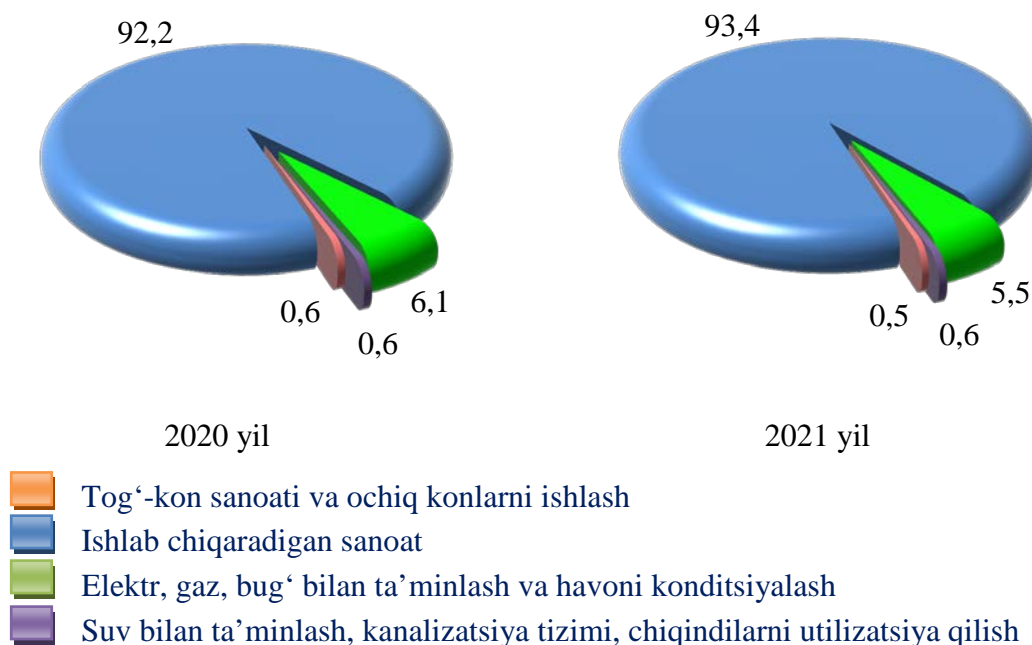


I. SANOAT

Dastlabki ma'lumotlar bo'yicha 2021-yil yanvar-dekabr oylarida viloyat korxonalari tomonidan 27805,3 mlrd. so'mlik sanoat mahsulotlari ishlab chiqarilgan bo'lib, o'tgan yilning tegishli davriga nisbatan sanoat ishlab chiqarish indeksi 108,5 %ni tashkil etdi.

Sanoat ishlab chiqarish tarkibida eng katta ulush ishlab chiqaradigan sanoat hissasiga to'g'ri kelib, uning jami sanoat ishlab chiqarishdagi ulushi (93,4 %)ni tashkil etdi.

Yanvar-dekabr oylarida asosiy iqtisodiy faoliyat turlari bo'yicha sanoat ishlab chiqarish tarkibi (jami sanoat maxsulotlari ishlab chiqarish hajmiga nisbatan %da)



Tog'-kon sanoati va ochiq konlarni ishlash

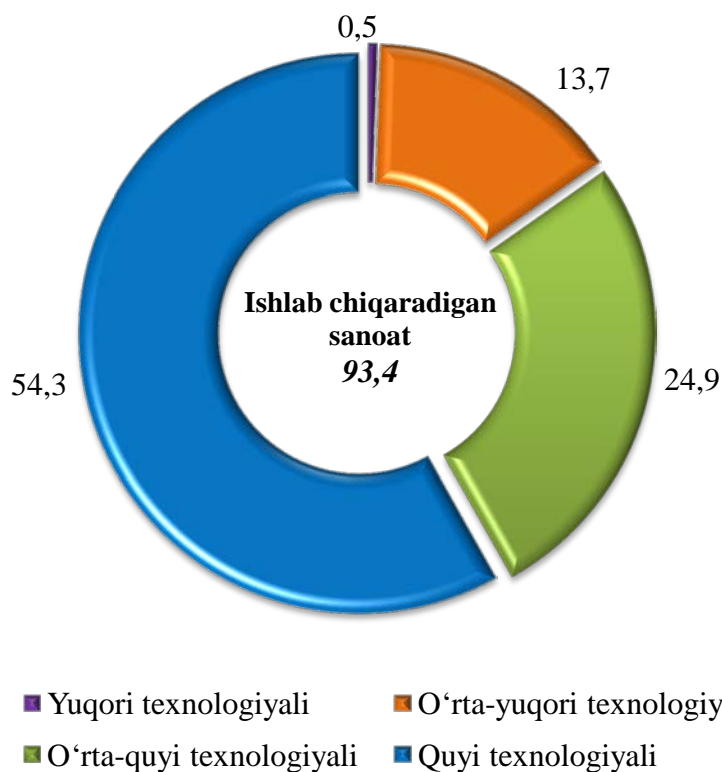
Tog'-kon sanoati va ochiq konlarni ishlash korxonalari tomonidan 2021-yil yanvar-dekabr oylarida ishlab chiqarilgan mahsulotlar hajmi 138,5 mlrd.so'mni yoki jami ishlab chiqarilgan sanoat mahsulotlari hajmining 0,5 %ni tashkil etdi.

Ishlab chiqaradigan sanoat (qayta ishlash sanoati)

2021- yilning yanvar-dekabr oylarida ishlab chiqaradigan sanoat korxonalarini tomonidan ishlab chiqarilgan mahsulotlar hajmi 25965,6 mlrd.so‘mni yoki jami ishlab chiqarilgan sanoat mahsulotlari hajmining 93,4 %ni tashkil etdi.

Ishlab chiqaradigan sanoat tarkibida yuqori texnologiyali tarmog‘ining hajmi 151,7 mlrd. so‘mni, (ishlab chiqaradigan sanoatdagi ulushi 0,5 %), o‘rta-yuqori texnologiyali – 3815,1 mlrd. so‘mni, (13,7 %), o‘rta-quyi texnologiyali 6922,3 mlrd. so‘mni (24,9 %), va quyi texnologiyali – 15076,5 mlrd. so‘mni, (54,3 %) tashkil etdi.

Yanvar-dekabr oylarida ishlab chiqarishning texnologik tarkibi bo‘yicha ishlab chiqaradigan sanoat tarkibi, %da

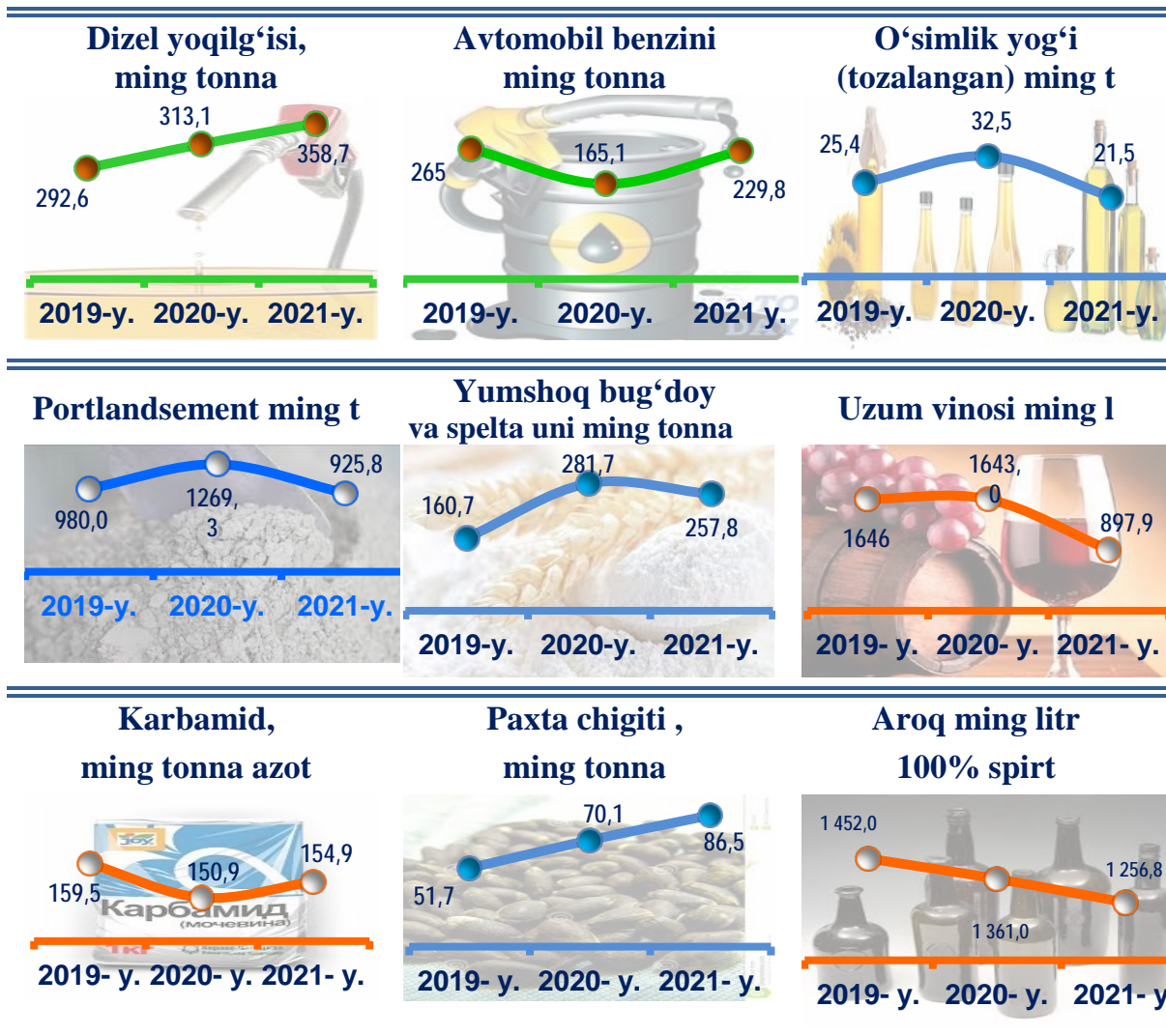


Ishlab chiqaradigan sanoatda yirik sanoat korxonalari tomonidan natura ko‘rinishida ayrim turdagi sanoat mahsulotlarini ishlab chiqarish

(2021- yil yanvar-dekabr oylari uchun)

Jami ishlab chiqaradigan sanoat tarkibida mashina va asbob- uskunalar ishlab chiqarish, ta’irlash va o‘rnatish, yarim tirkamalar va boshqa tayyor buyumlarni ishlab chiqarish sohasining ulushi – 6,8 % (2020-yilning yanvar-dekabr oyiga nisbatan fizik hajm indeksi 108,1%), to‘qimachilik, kiyim, teri mahsulotlarini ishlab chiqarishning ulushi – 36,6% (2020-yilning yanvar-dekabr oyiga nisbatan fizik hajm indeksi 113,5 %), oziq-ovqat, ichimlik mahsulotlarini ishlab chiqarishning ulushi – 16,3 % (2020-yilning yanvar-dekabr oyiga nisbatan fizik hajm indeksi 109,9%), kimyo mahsulotlari, rezina va plastmassa buyumlarini ishlab chiqarishning ulushi – 13,5% (2020-yilning yanvar-dekabr oyiga nisbatan fizik hajm indeksi 124,0%)ni tashkil etdi.

Ishlab chiqaradigan sanoatda ayrim turdagi mahsulotlarning o‘shish sur‘ati O‘tgan yilning mos davriga nisbatan, %da



Elektr, gaz, bug‘ bilan ta‘minlash va havoni konditsiyalash

Elektr, gaz, bug‘ bilan ta‘minlash va havoni konditsiyalash korxonalarini tomonidan 2021-yil yanvar-dekabr oylarida ishlab chiqarilgan mahsulotlar hajmi 1526,3 mlrd. so‘mni (jami ishlab chiqarilgan sanoat mahsulotlari hajmining 5,5 %ini) tashkil etadi.

2021-yilning yanvar-dekabr oylarida, sanoatning mazkur tarmog‘ida elektr energiyani ishlab chiqarish, uzatish va taqsimlash, bug‘ bilan ta‘minlash tizimlari va havoni konditsiyalashning o‘tgan yilning mos davriga nisbatan 96,5 mlrd so‘mga ko‘payganligi kuzatildi.

Suv bilan ta‘minlash, kanalizatsiya tizimi, chiqindilarni utilitatsiya qilish

Suv bilan ta‘minlash, kanalizatsiya tizimi, chiqindilarni yig‘ish va utilitatsiya qilish korxonalarini tomonidan ishlab chiqarilgan mahsulotlar hajmi 174,8 mlrd so‘mni (jami ishlab chiqarilgan sanoat mahsulotlari hajmining 0,5 %ini) tashkil etdi.

O‘tgan yilning mos davriga nisbatan oqova suvlarni yo‘qotish, transportirovka qilish va ishlov berish bo‘yicha xizmatlar 26,3 mlrd. so‘m yoki 31,6 %ga ortganligi kuzatildi. Shuningdek axlat o‘ralarni, tindirgichlarni va septiklarni bo‘shatish, tozalash va ishlov berish bo‘yicha xizmatlar 39,6 %ga ko‘paygan.

Iqtisodiy faoliyat turlari bo‘yicha sanoat mahsulotlarini ishlab chiqarish (2021-yil yanvar-dekabr oylari uchun)

	<i>mlrd.so‘m</i>	<i>jamiga nisbatan % da</i>
Ishlab chiqarilgan sanoat mahsulotlari hajmi	27805,3	100,0
Tog‘-kon sanoati va ochiq konlarni ishlash	138,5	0,5
<i>ulardan:</i>		
Tog‘-kon sanoatining boshqa turlari	138,5	0,5
Qayta ishlash sanoati	25965,6	93,4
<i>undan:</i>		
oziq-ovqat mahsulotlari, ichimliklar va tamaki mahsulotlarini ishlab chiqarish	4230,6	15,2
to‘qimachilik mahsulotlari, kiyim va teri mahsulotlarini ishlab chiqarish	9497,8	34,2

	<i>mlrd.so‘m</i>	<i>jamiga nisbatan % da</i>
yog‘och va po‘kak buyumlar, pohl va to‘qish uchun materiallardan buyumlar, qog‘oz va qog‘oz mahsulotlari	953,5	3,4
yozilgan materiallarni nashr qilish va aks ettirish	5,0	0,02
koks va neftni qayta ishlash mahsulotlari ishlab chiqarish	2228,7	8,0
kimyo mahsulotlari, rezina va plastmassa buyumlar ishlab chiqarish	3506,8	12,6
asosiy farmatsevtika mahsulotlari va preparatlarini ishlab chiqarish	94,0	0,3
boshqa nometall mineral mahsulotlar ishlab chiqarish	3041,6	10,9
metallurgiya sanoati	254,4	0,9
Mashina va uskunalarni ishlab chiqarish, ta‘mirlash va o‘rnatish, avtotransport vositalari, treylerlar, yarim pritseplar va boshqa tayyor buyumlarni ishlab chiqarish	1763,6	6,3
Elektr, gaz, bug‘ bilan ta‘minlash va havoni konditsiyalash	1526,3	5,5
Suv bilan ta‘minlash, kanalizatsiya tizimi, chiqindilarni yig‘ish va utilizatsiya qilish	174,9	0,6

Iste‘mol tovarlari ishlab chiqarish

Tayyor mahsulot turlarini kengaytirish va ishlab chiqarilishini qo‘llab-quvvatlash bo‘yicha amalga oshirib kelinayotgan chora-tadbirlar natijasida, iste‘mol mahsulotlari ishlab chiqarish hajmi 10 774,6 mlrd. so‘mni tashkil etdi va 2020-yilning mos davriga nisbatan 108,8%ni, uning jami sanoatdagi ulushi 38,7%ni tashkil etdi.

2020-yil
yanvar-dekabr

41,2%

2021-yil
yanvar-dekabr

39,5%

Nooziq-ovqat mahsulotlar

2020-yil
yanvar-dekabr

58,8%

2021-yil
yanvar-dekabr

60,5%

Oziq-ovqat mahsulotlari ishlab chiqarish tarkibida vino va aroq mahsulotlari 64,9 mlrd so'mni tashkil etdi. Hududlar kesimida iste'mol mahsulotlari ishlab chiqarilishining viloyat jami hajmidagi eng yuqori ulushi Uchko'prik tumaniga to'g'ri kelib 17,0%ni va Qo'qon shahrida 15,8%ni tashkil etdi.

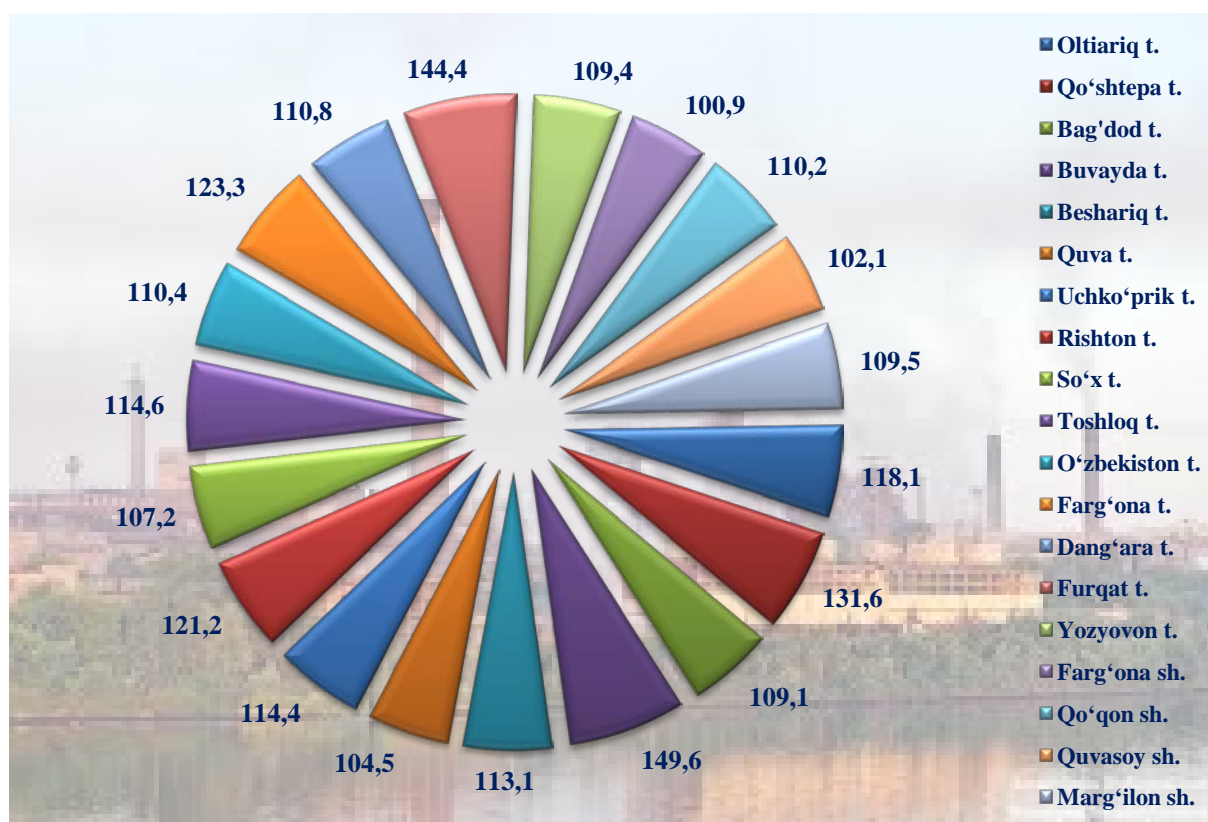
Hududlar bo'yicha iste'mol mahsulotlari ishlab chiqarish hajmi, tarkibi va o'sish sur'ati 2021- yilning yanvar-dekabr oylarida

	<i>Hajmi mlrd. so'm</i>	<i>Ulushi %</i>	<i>O'sish sur'ati %</i>
1 <i>Oltiariq t.</i>	173,4	1,6	122,9
2 <i>Qo'shtepa t.</i>	313,0	2,9	101,6
3 <i>Bag'dod t.</i>	896,8	8,3	131,8
4 <i>Buvayda t.</i>	389,9	3,6	110,2
5 <i>Beshariq t.</i>	307,2	2,9	100,5
6 <i>Quva t.</i>	293,1	2,7	100,6
7 <i>Uchko'prik t.</i>	1 828,2	17,0	100,6
8 <i>Rishton t.</i>	240,1	2,2	104,4
9 <i>So'x t.</i>	77,6	0,7	101,7
10 <i>Toshloq t.</i>	671,4	6,2	101,0
11 <i>O'zbekiston t.</i>	273,0	2,5	100,6

12	<i>Farg'ona t.</i>	234,1	2,2	113,1
13	<i>Dang'ara t.</i>	386,5	3,6	100,5
14	<i>Furqat t.</i>	285,9	2,7	132,8
15	<i>Yozyovon t.</i>	157,8	1,5	105,0
16	<i>Farg'ona sh.</i>	1 357,1	12,6	107,8
17	<i>Qo'qon sh.</i>	1 703,7	15,8	115,1
18	<i>Quvasoy sh.</i>	206,2	1,9	139,2
19	<i>Marg'ilon sh.</i>	979,6	9,1	106,3
<i>Farg'ona viloyati</i>		10774,6	100,0	108,8

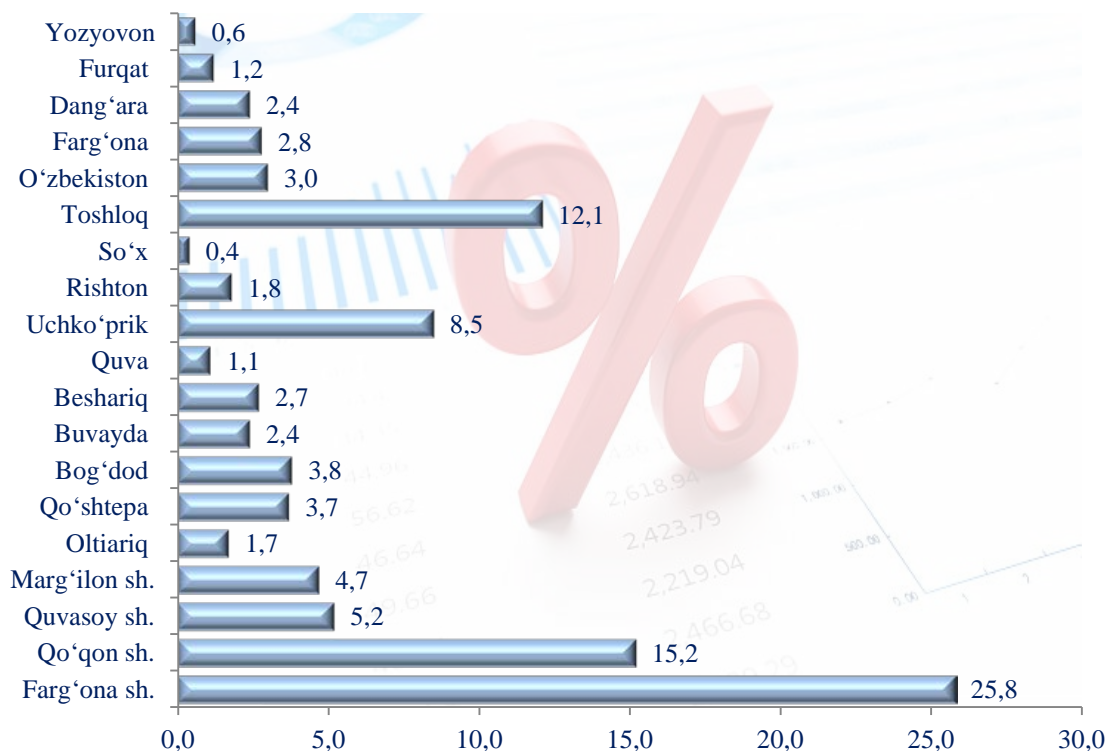
Hududlarning sanoat ishlab chiqarishdagi fizik hajm indeksi (FHI)

(2021- yil yanvar-dekabr oylari uchun %da)



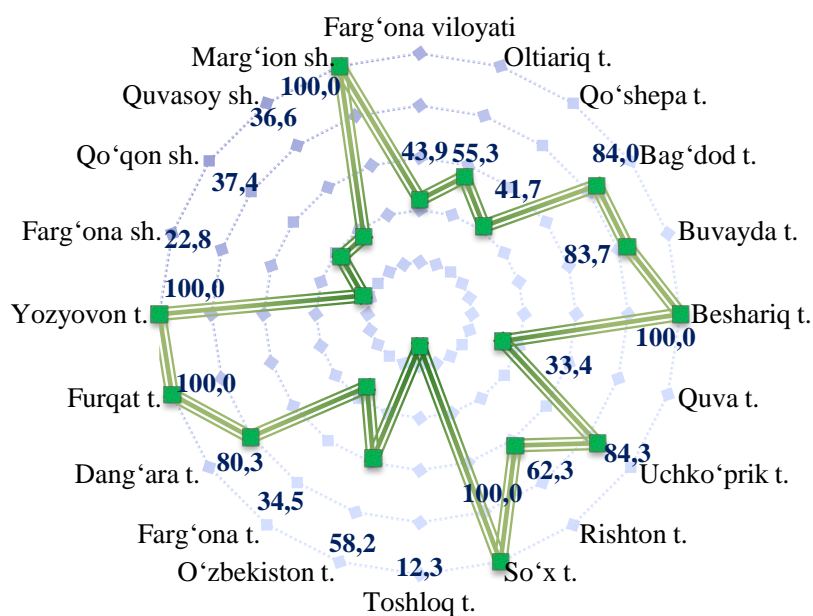
Hududlarning viloyat jami sanoat ishlab chiqarish hajmidagi ulushi

(2021- yil yanvar-dekabr oylari uchun)



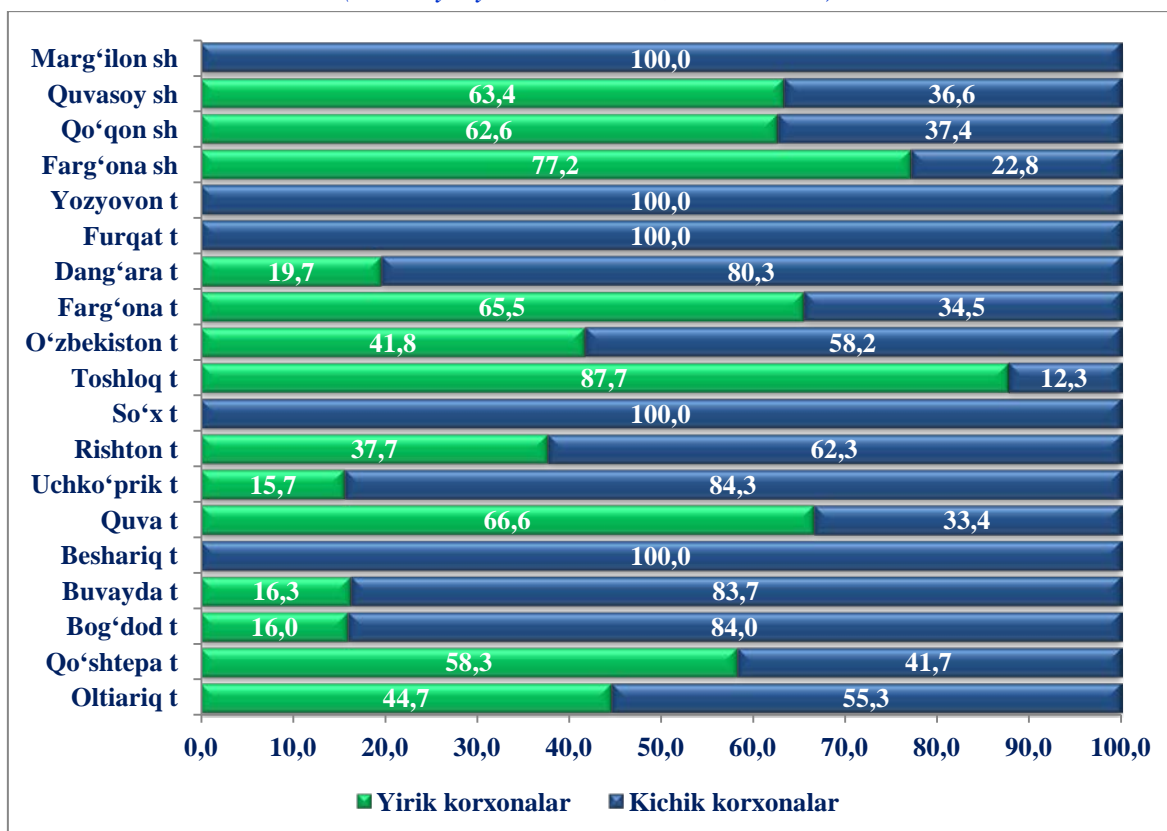
Sanoat ishlab chiqarishda kichik biznesning hissasi

Kichik tadbirkorlik sub'ektlari sanoat ishlab chiqarishda keskin faollashgani natijasida ular tomonidan sanoat mahsulotlari ishlab chiqarish hajmi mos ravishda oshishiga olib keldi, o'z navbatida kichik biznesning jami sanoat ishlab chiqarishdagi ulushi esa 43,9 %ni tashkil etmoqda.



Hududlar bo'yicha yirik korxonalar va kichik biznesning sanoat mahsulotlari ishlab chiqarishdagi ulushi.

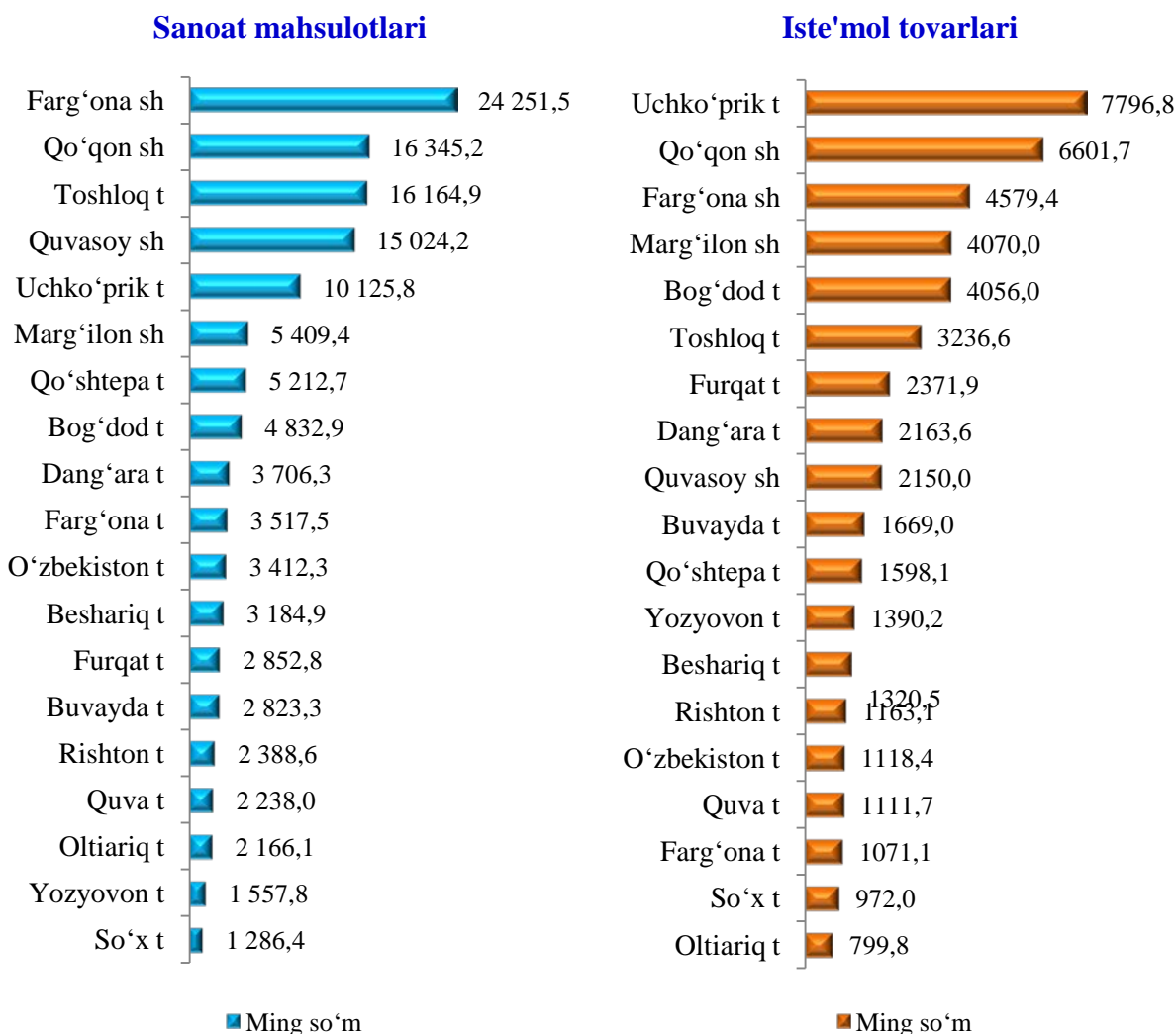
(2021- yil yanvar-dekabr, % hisobida)



Aholi jon boshiga sanoat mahsulotlari ishlab chiqarishning taqsimlanishi, yirik sanoat korxonalari joylashganligi hisobiga Farg'ona shahrida (24 251,5 ming so'm), Qo'qon shahrida (16 345,2 ming.so'm) hamda Toshloq tumanida (16 164,9 ming.so'm) Uchko'prik tumanida (10 125,8 ming so'm).

Farg'ona viloyati bo'yicha aholi jon boshiga iste'mol mahsulotlari ishlab chiqarilishi 2 373,6 ming so'm bo'lgani holda, Qo'qon shahrida – 5 662,3 ming so'mni, Uchko'prik tumanida 6 691,0 – Farg'ona shahrida 3 460,3 Marg'ilon shahrida 3 647,5 ming so'mni, tashkil etdi.

**Hududlar bo'yicha aholi jon boshiga sanoat mahsulotlari va iste'mol tovarlari
ishlab chiqarish hajmi, ming so'mda
(2021- yil yanvar-dekabr oylari uchun)**



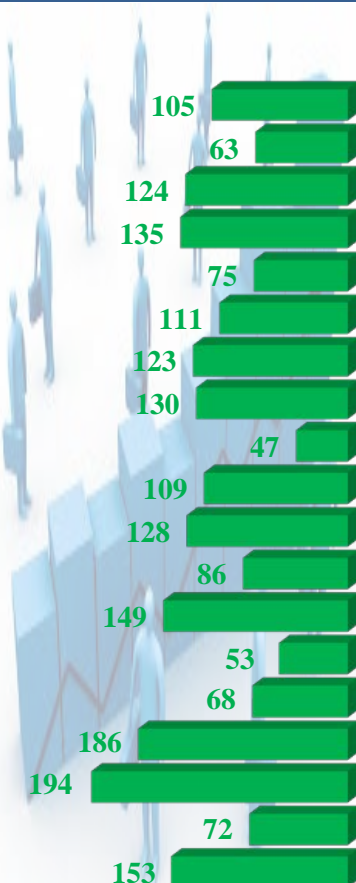
Faoliyat yuritayotgan va yangi tashkil etilgan sanoat korxonalari.

Bugungi kunda Farg'ona viloyatida 10390 ta sanoat korxonalari ro'yxatdan o'tgan bo'lib ulardan 9983 faoliyat ko'rsatmoqda, shundan 1413 tasi (faoliyat ko'satayotgan korxonalar umumiy sonining 14,2 %) Qo'qon shahriga, 1124 tasi (11,3%) Farg'ona shahriga, 1023 tasi (10,3 %) Marg'ilon shahriga, 673 tasi (6,7%) Uchko'prik tumaniga, 583 tasi (5,8 %) O'zbekiston tumaniga, 582 tasi (5,8 %) Buvayda tumaniga to'g'ri kelmoqda.

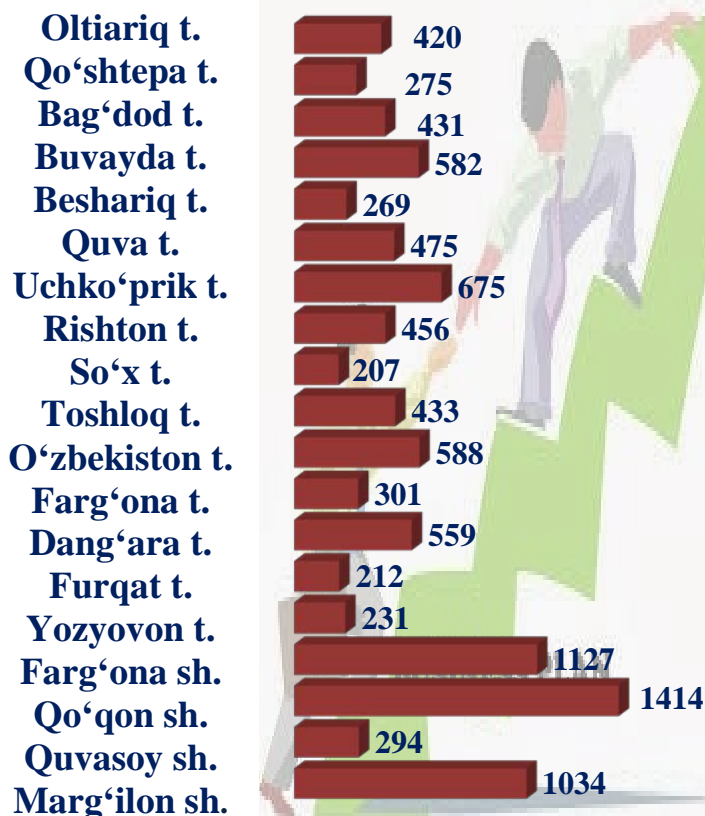
Farg‘ona viloyatida faoliyat ko‘rsatayotgan hamda yil boshidan yangi tashkil etilgan korxonalar

(2022- yil 1-yanvar holatiga ko‘ra soni birlikda)

Yangi tashkil etilgan korxonalar soni, birlikda



Faoliyat ko‘rsatayotgan korxonalar soni, birlikda



Viloyatda sanoat mahsulotlari ishlab chiqarishning yuqori o‘shish sur‘atlariga erishishda tayyor mahsulotlar, butlovchi qismlar va materiallar ishlab chiqarishni mahalliyashtirish Dasturining amalga oshirilishi ham o‘z ta‘sirini ko‘rsatdi. Mazkur dastur doirasida kiritilgan 135 ta loyiha bo‘yicha 1511,2 mlrd. so‘mlik mahsulotlar ishlab chiqarildi. Mahalliyashtirish dasturi doirasida ishlab chiqarilgan mahsulotlardan 11,3 mln. AQSH dollari miqdorida eksport qilindi.

Mahalliyashtirish dasturi doirasida 2021-yilning yanvar-dekabr oylarida 1287 ta yangi ish o‘rinlari yaratildi o‘tgan yilning mos davri bilan taqqoslaganda yangi tashkil etilgan ish o‘rinlari soni 275,0 %ga oshgan. Shu bilan birga, 2020-yilning yanvar-dekabr oylariga nisbatan mahalliyashtirilgan mahsulotlar eksporti hajmining o‘sganligi kuzatildi.

№	Hudud nomi	Loyiha miqdori		Korxonalar soni		Ishlab chiqarish hajmi (mlrd. soʻm)	Export hajmi (mln. AQSh doll.)	Yangi yaratilgan ish oʻrni
		kutilish	amalda	kutilish	amalda			
Viloyat jami:		135	132	106	103	1 511,2	1 400,2	11,3
	<i>shaharlar:</i>							
1	Fargʻona	34	33	21	20	278,6	196,1	7,2
2	Qoʻqon	9	9	9	9	230,2	230,1	0,2
3	Quvasoy	5	5	5	5	321,8	336,6	2,9
4	Margʻilon	11	11	11	11	73,6	64,9	0,1
	<i>tumanlar:</i>							
5	Oltiariq	1	1	1	1	0,1	0,1	-
6	Qoʻshtepa	6	6	6	6	4,2	2,4	0,1
7	Bagʻdod	4	4	4	4	6,0	5,0	-
8	Buvayda	5	5	5	5	19,9	19,9	-
9	Beshariq	3	3	3	3	11,6	10,2	-
10	Quva	16	16	1	1	0,6	0,6	-
11	Uchkoʻprik	18	16	18	16	486,0	464,4	0,6
12	Rishton	2	2	2	2	1,7	1,7	-
13	Soʻx							
14	Toshloq	2	2	2	2	3,1	1,2	-
15	Oʻzbekiston	4	4	4	4	2,8	1,3	-
16	Fargʻona	4	4	4	4	26,6	28,1	0,2
17	Dangʻara	8	8	7	7	33,1	33,6	-
18	Furqat	1	1	1	1	0,4	-	-
19	Yozyovon	2	2	2	2	10,9	4,0	-