

III. QISHLOQ, O‘RMON VA BALIQCHILIK XO‘JALIGI

Dastlabki ma’lumotlarga ko‘ra, 2021- yilning yanvar-dekabr oylarida qishloq, o‘rmon va baliqchilik xo‘jaligi mahsulot (xizmat) larining umumiy hajmi 28 095,1 mlrd. so‘mni yoki 2020- yilning mos davriga nisbatan 103,7 %ni, shu jumladan, dehqonchilik va chorvachilik, ovchilik va ushbu sohalarda ko‘rsatilgan xizmatlar – 27635,7 mlrd. so‘mni (103,7 %), o‘rmon xo‘jaligi – 296,2 mlrd. so‘mni (101,3 %), baliqchilik xo‘jaligi – 163,3 mlrd. so‘mni (104,8 %) tashkil qildi. Respublika qishloq, o‘rmon va baliqchilik xo‘jaligi tarkibida Farg‘ona viloyatining ulushi 8,8 %ni tashkil etdi.



28 095.1

Farg‘ona viloyatining qishloq, o‘rmon va baliqchilik xo‘jaligi mahsulot (xizmat) larining hajmi, mlrd.

01



27 635,7

Dehqonchilik va chorvachilik, ovchilik va shu sohalarda ko‘rsatilgan xizmatlar

02



296,2

O‘rmon xo‘jaligi

03



163,3

Baliqchilik xo‘jaligi

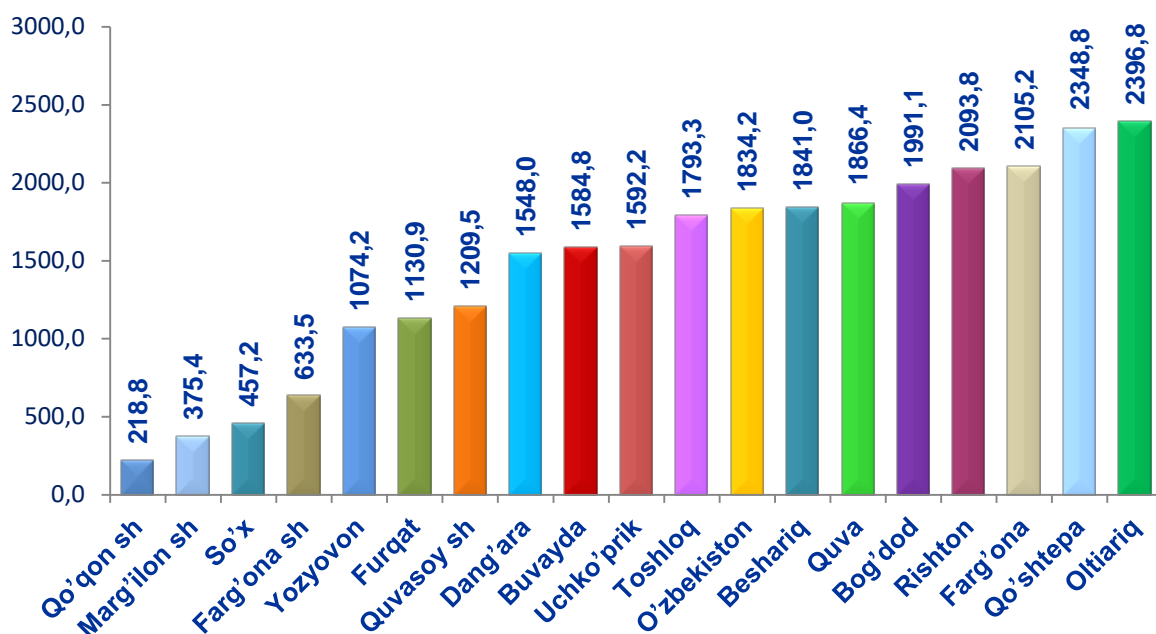
2021- yilning yanvar-dekabr yakunlariga ko‘ra, qishloq, o‘rmon va baliqchilik xo‘jaligi mahsulot (xizmat)lar umumiy hajmining 98,4 % dehqonchilik va chorvachilik, ovchilik va ushbu sohalarda ko‘rsatilgan xizmatlar, 1,1 % o‘rmon xo‘jaligi, 0,6 % baliqchilik xo‘jaligi hissasiga to‘g‘ri keladi.

**Hududlar kesimida qishloq, o‘rmon va baliqchilik
xo‘jaligi mahsulotlar hajmi**

(2021- yil yanvar-dekabr)

	<i>Qishloq, o‘rmon va baliqchilik xo‘jaligi mahsulotlar hajmi</i>		<i>Aholi jon boshiga, (ming so‘m)</i>
	<i>mlrd. so‘m</i>	<i>2020- yil yanvar-dekabr oylariga nisbatan, o‘shish sur‘ati %da</i>	
Viloyat jami	28 095,1	103,7	7 282,0
Farg‘ona sh	633,5	100,8	2 137,6
Qo‘qon sh	218,8	102,5	847,6
Quvasoy sh	1 209,5	102,3	12 613,0
Mapg‘ilon sh	375,4	101,9	1 559,4
Oltiariq	2 396,8	104,3	11 058,4
Qo‘shtepa	2 348,8	104,9	11 992,0
Bog‘dod	1 991,1	104,5	9 005,0
Buvayda	1 584,8	103,3	6 783,8
Beshariq	1 841,0	104,9	7 913,4
Quva	1 866,4	103,8	7 079,5
Uchko‘prik	1 592,2	100,8	6 790,4
Rishton	2 093,8	107,5	10 144,4
So‘x	457,2	102,3	5 724,0
Toshloq	1 793,3	103,6	8 644,9
O‘zbekiston	1 834,2	102,8	7 513,6
Farg‘ona	2 105,2	103,9	9 630,2
Dang‘ara	1 548,0	102,9	8 666,2
Furqat	1 130,9	101,0	9 382,1
Yozyovon	1 074,2	103,7	9 466,4

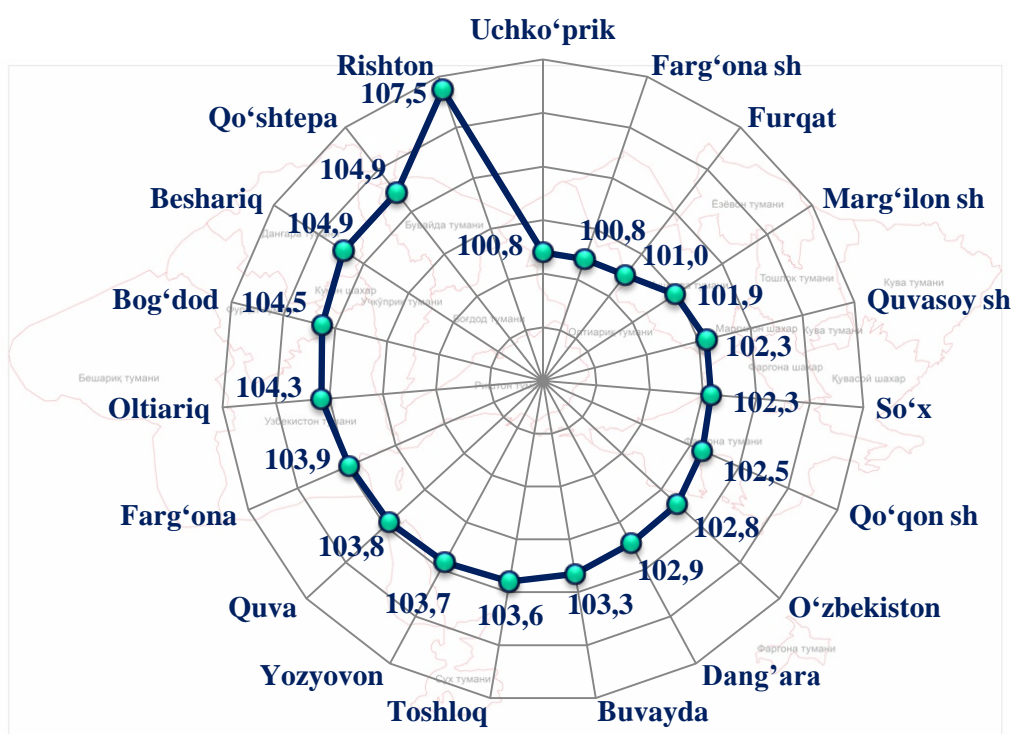
**Shahar va tumanlar kesimida qishloq, o‘rmon va baliqchilik
xo‘jaligi mahsulot (xizmat)larining hajmi (mlrd.so‘m)**



2021- yiningl yanvar-dekabr oylarida, shahar va tumanlar kesimida qishloq, o‘rmon va baliq xo‘jaligi mahsulot (xizmat)larining eng yuqori hajmi Oltiariq tumani (2396,8 mlrd. so‘m), Qo‘shtepa tumani (2348,8 mlrd. so‘m) va Farg‘ona tumanida (2105,2 mlrd. so‘m) qayd etildi. Aksincha kam hajmga ega hududlarga Qo‘qon shahar (218,8 mlrd. so‘m), Marg‘ilon shahar (375,4 mlrd. so‘m) va So‘x tumanlarini (457,2 mlrd. so‘m) keltirib o‘tish mumkin.

Viloyat ko‘rsatkichidan (103,7 %) yuqori o‘shish sur‘atlari Rishton (107,5%), Beshariq, Qo‘shtepa tumanlari (104,9), Bog‘dod (104,5%), Oltiariq (104,3 %), Farg‘ona (103,9 %), Quva (103,8%) va Yozyovon (103,7%) tumanlarida kuzatildi. Farg‘ona shahari va Uchko‘prik tumani (100,8%), Furqat tumani (101,0%), Marg‘ilon shahari (101,9 %), So‘x tumani va Quvasoy shahari (102,3 %), Qo‘qon shahari (102,5 %), O‘zbekiston (102,8%), Dang‘ara (102,9%), Buvayda (103,3%) va Toshloq (103,6%) tumanlarida esa aksincha o‘shish sur‘atlari pastligi kuzatildi.

Hududlar bo'yicha qishloq, o'rmon va baliqchilik xo'jaligi mahsulot (xizmat)larining o'sish sur'ati

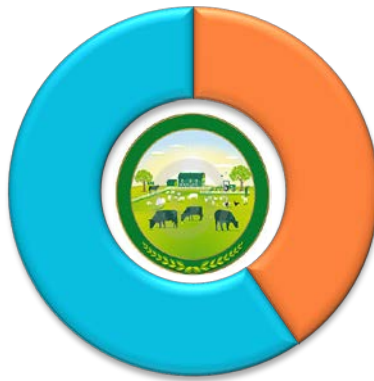


Qishloq xo'jaligi mahsulotlari

2021- yilning yanvar-dekabr oylarida ishlab chiqarilgan qishloq xo'jaligi mahsulotlari hajmi 27 215,4 mlrd. so'mni yoki 2021 yilning mos davriga nisbatan 103,4 % ni, shu jumladan, dehqonchilik mahsulotlari 15893,5 mlrd. so'mni (103,5 %), chorvachilik mahsulotlari 11 322 mlrd. so'mni (103,2 %) tashkil qildi.

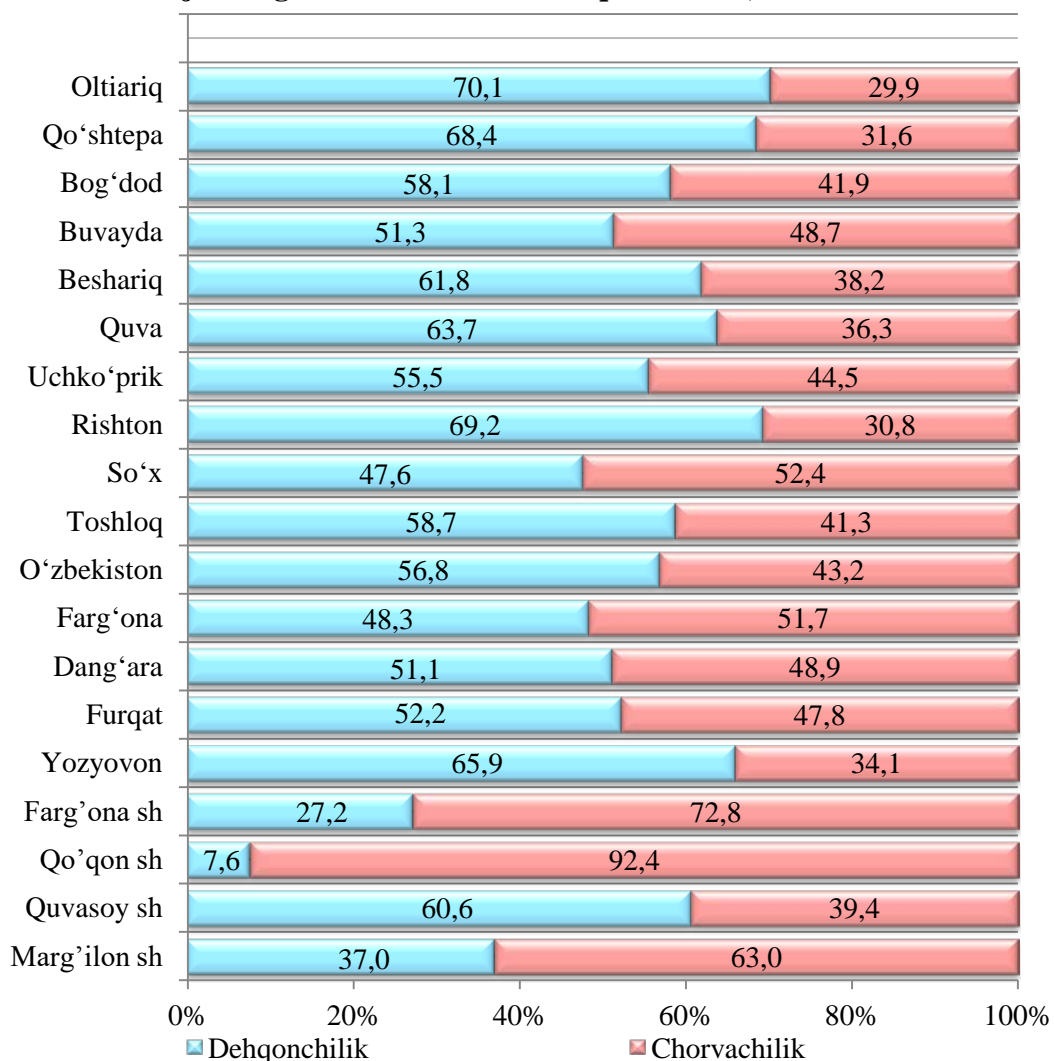
Qishloq xo'jaligi mahsulotlari ishlab chiqarish hajmida dehqonchilik va chorvachilik mahsulotlarining ulushi

**58,4 %
Dehqonchilik
mahsulotlari**

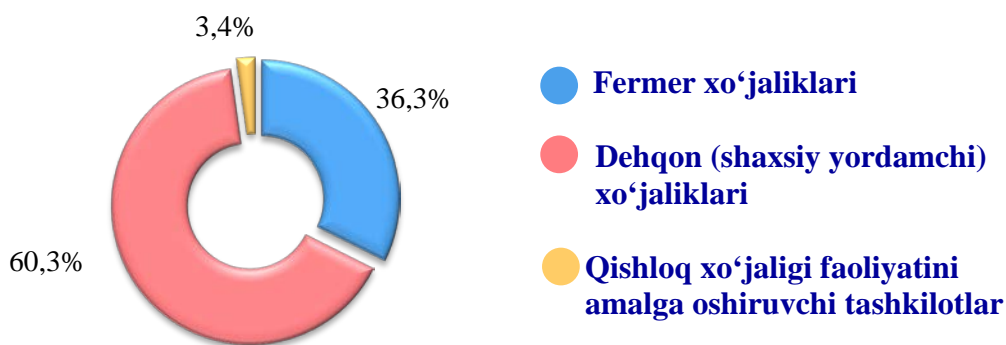


**41,6 %
Chorvachilik
mahsulotlari**

**Ishlab chiqarilgan qishloq xo'jaligi mahsulotlari
hajmining hududlar kesimida taqsimlanishi, % da**

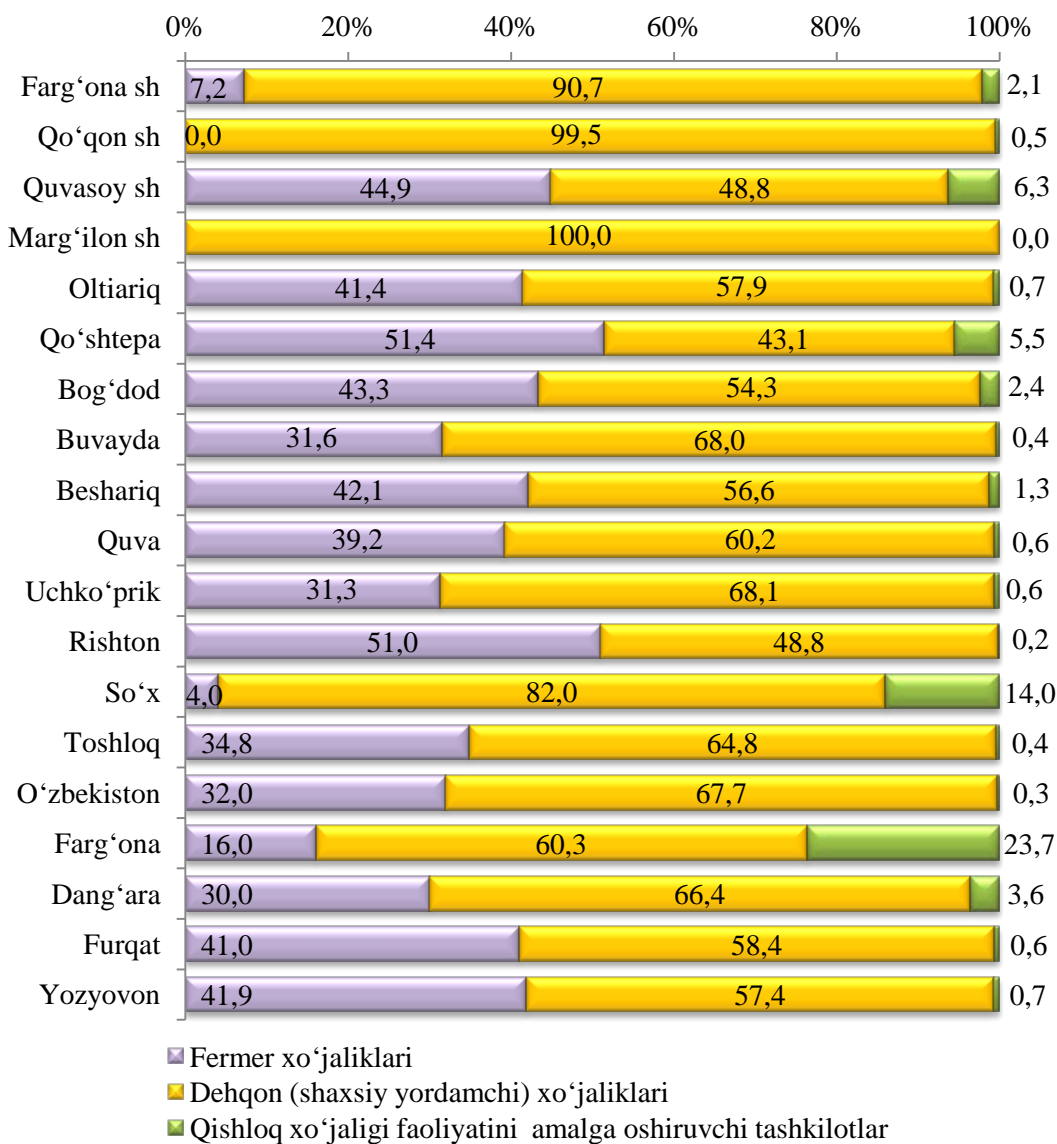


**Qishloq xo'jaligi mahsulotlari ishlab chiqarish hajmida
dehqonchilik va chorvachilik mahsulotlarining ulushi**



Xo'jalik toifalari bo'yicha tahlillar, qishloq xo'jaligi mahsulotlari umumiy hajmining 60,3 % – dehqon (shaxsiy yordamchi) xo'jaliklariga, 36,3 % fermer xo'jaliklariga, 3,4 % – qishloq xo'jaligi faoliyatini amalga oshiruvchi tashkilotlarga to'g'ri kelishini ko'rsatmoqda.

Ishlab chiqarilgan qishloq xo'jaligi mahsulotlarining hududlar bo'yicha xo'jalik toifalari kesimida taqsimlanishi, %da



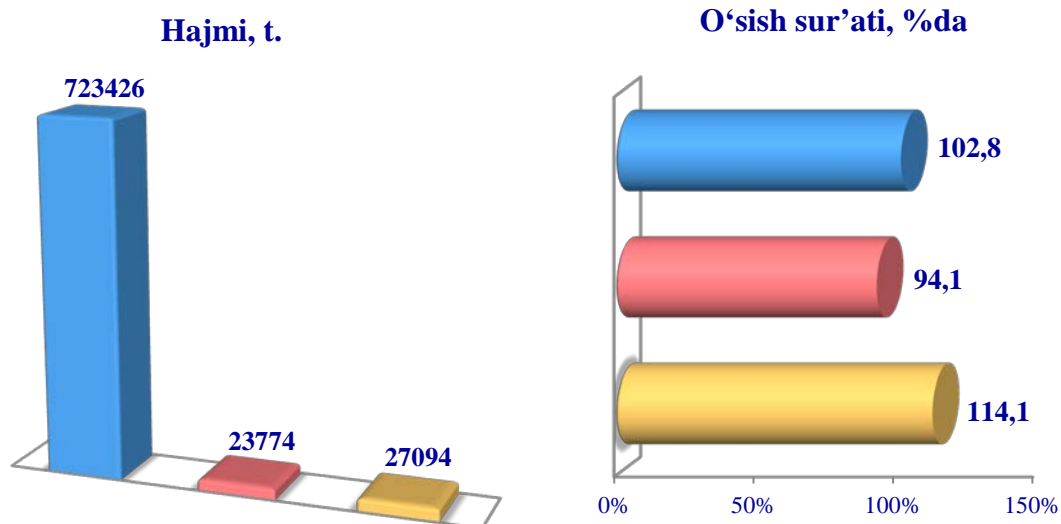
2021- yilning yanvar-dekabr oylari yakuniga ko'ra ishlab chiqarilgan qishloq xo'jaligi mahsulotlari tarkibidagi fermer xo'jaliklarining ulushi bo'yicha eng yuqori ko'rsatkich Qo'shtepa tumanida (51,4%), dehqon (shaxsiy yordamchi) xo'jaliklarining eng yuqori ulushi Marg'ilon shahrida (100,0 %), qishloq xo'jaligi faoliyatini amalga oshiruvchi tashkilotlarning eng yuqori ulushi Farg'ona tumanida (23,7 %) qayd etildi.

Fermer xo'jaliklarining qishloq xo'jaligi mahsuloti tarkibidagi ulushi bo'yicha eng kam ko'rsatkich So'x tumanida (0,4 %), dehqon (shaxsiy yordamchi) xo'jaliklarining eng kam ulushi Quvasoy shahrida (48,8 %), qishloq xo'jaligi faoliyatini amalga oshiruvchi tashkilotlarning eng kam ulushi Rishton tumanida (0,2 %) qayd etildi.

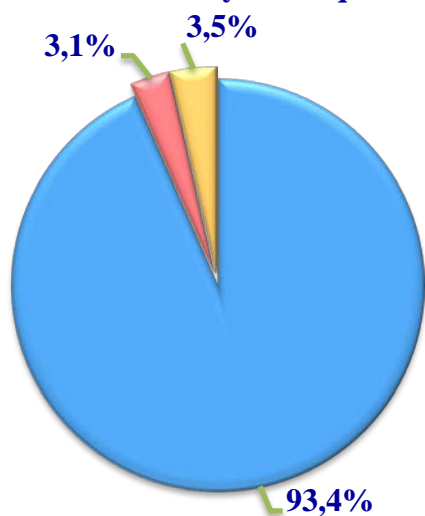
Dehqonchilik

2021- yilning yanvar-dekabr oylarida ishlab chiqarilgan dehqonchilik mahsulotlarining hajmi 15 893,5 mlrd. so'mni yoki 2020- yilning mos davriga nisbatan 103,5 %ni tashkil etdi. Ishlab chiqarilgan qishloq xo'jaligi mahsulotlarining umumiy hajmida dehqonchilik mahsulotlarining ulushi 58,4 %ni tashkil qildi.

Donli ekinlar



Ishlab chiqarilgan mahsulotning xo'jalik toifalari bo'yicha taqsimlanishi



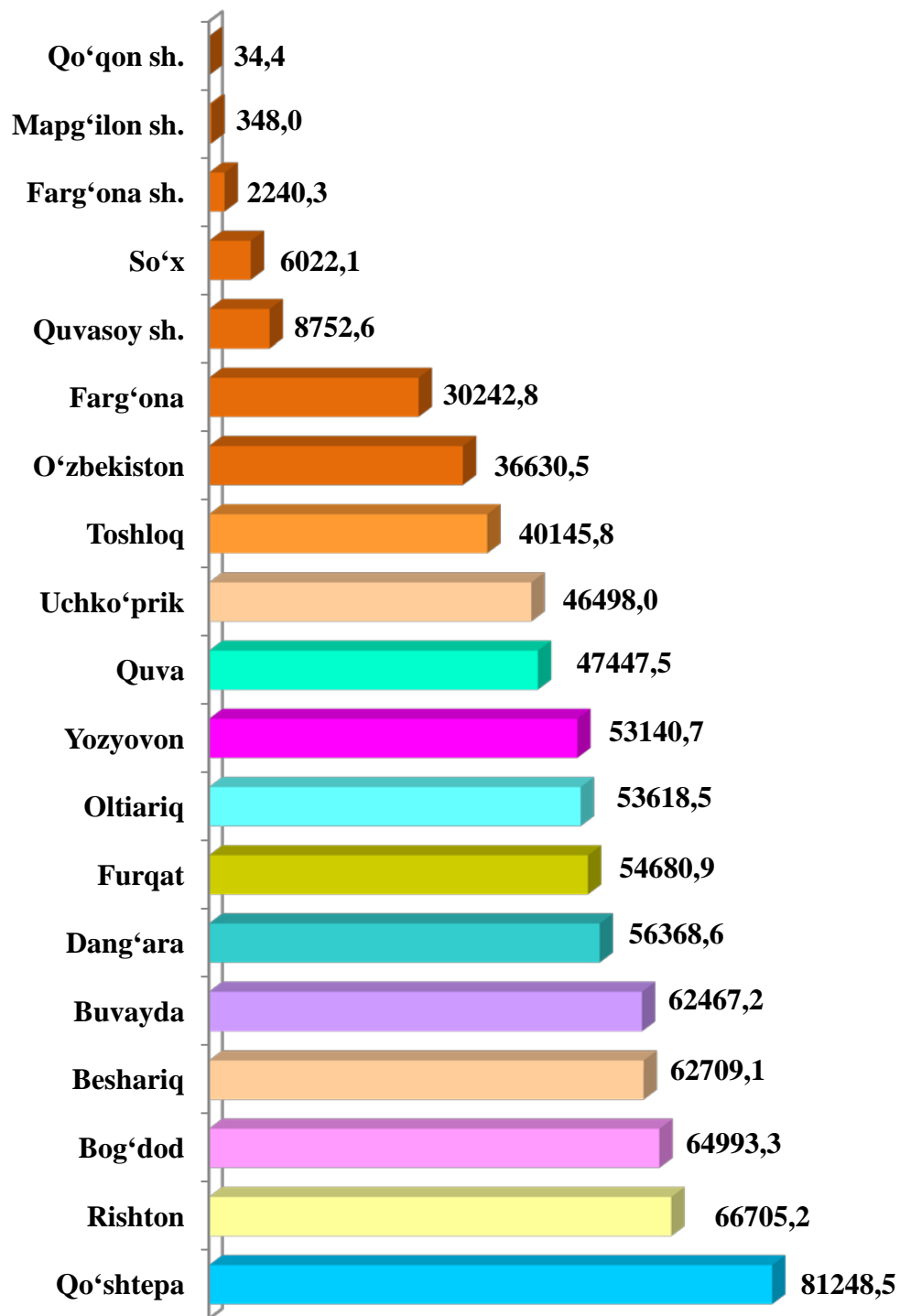
- Fermer xo'jaliklari
- Dehqon (shaxsiy yordamchi) xo'jaliklari
- Qishloq xo'jaligi faoliyatini amalga oshiruvchi tashkilotlar



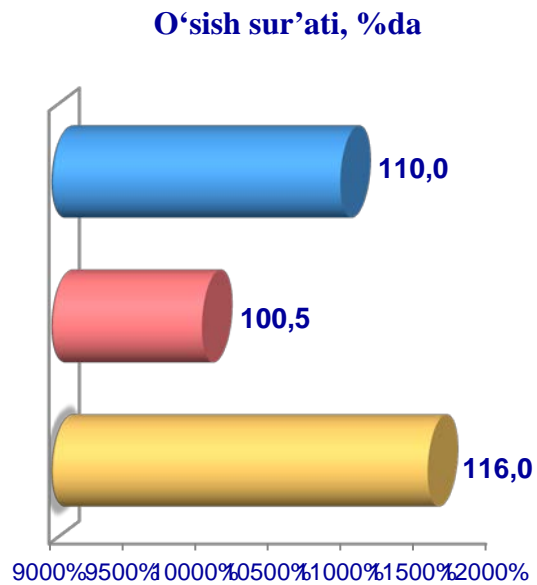
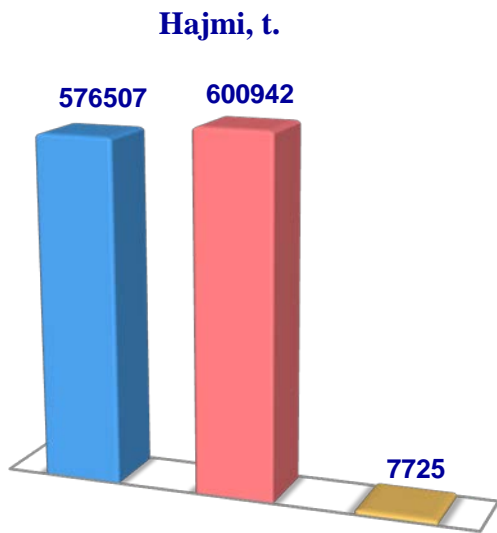
2021- yilning yanvar-dekabr oylarida barcha toifadagi xo‘jaliklar tomonidan 774294 tonna donli ekinlar (2020- yilning yanvar- dekabriga nisbatan 2,9 %ga ko‘p) ishlab chiqarildi. Jami don ishlab chiqarish ko‘rsatkichlarini xo‘jaliklar toifalari bo‘yicha tahlil qilinganda, jami don ishlab chiqarish umumiy hajmidan 93,4 % fermer xo‘jaliklari hissasiga to‘g‘ri kelishini ko‘rsatmoqda.



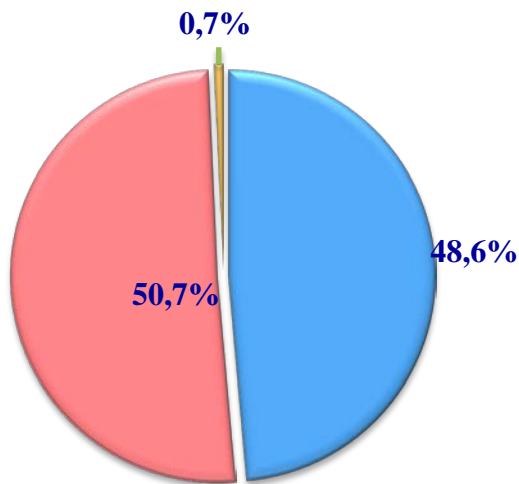
**Farg‘ona viloyati bo‘yicha
donli ekinlar etishtirish
hajmi, tonna**



Sabzavotlar



Ishlab chiqarilgan mahsulotning xo'jalik toifalari bo'yicha taqsimlanishi



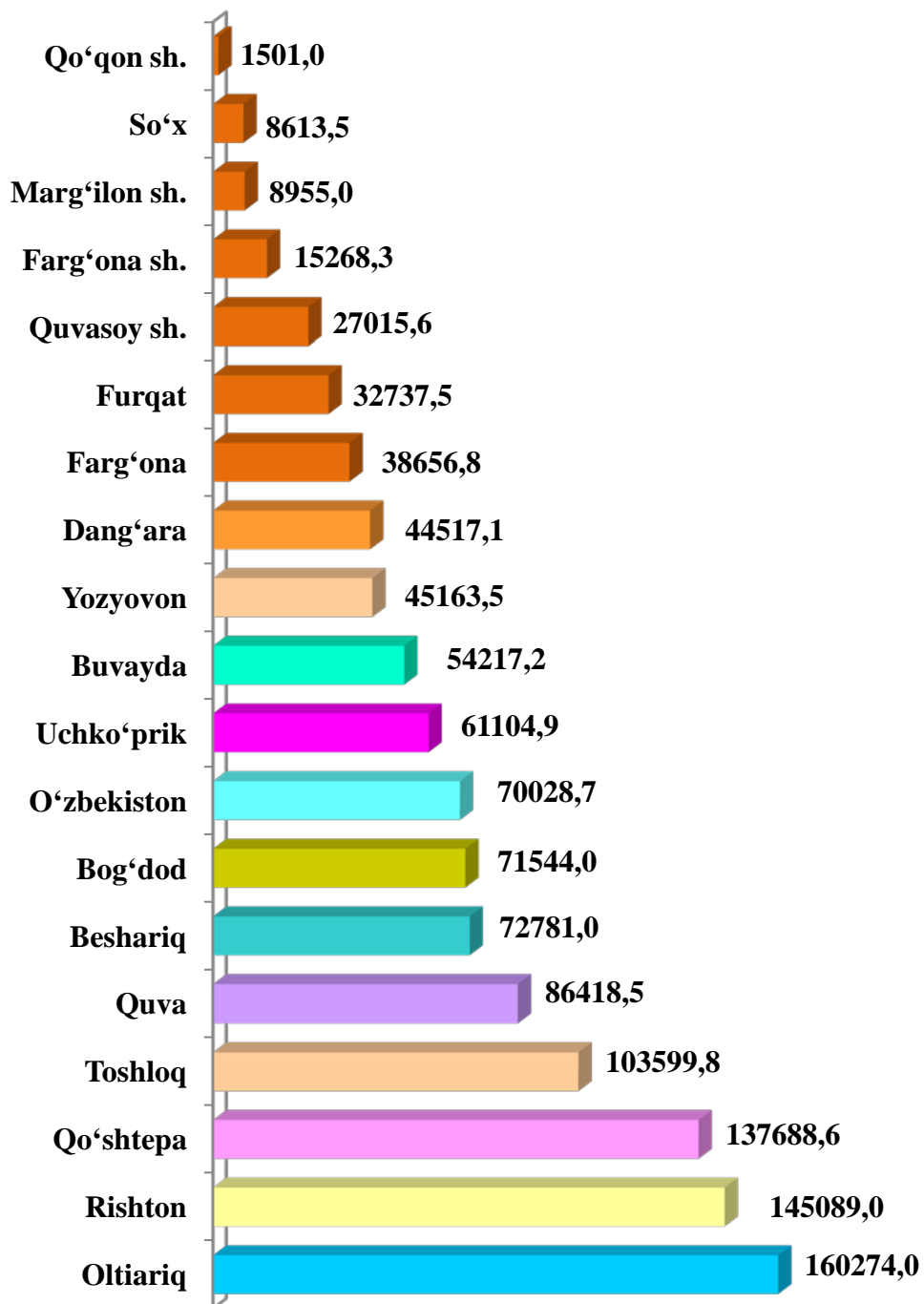
- **Fermer xo'jaliklari**
- **Dehqon (shaxsiy yordamchi) xo'jaliklari**
- **Qishloq xo'jaligi faoliyatini amalga oshiruvchi tashkilotlar**



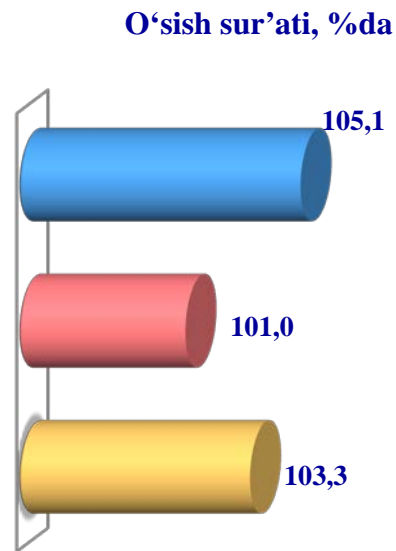
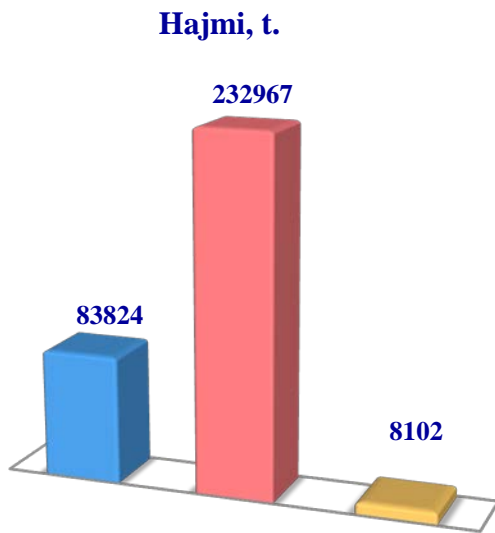
2021- yilning yanvar-dekabr oylarida barcha toifadagi xo'jaliklar tomonidan 1185174 tonna sabzavotlar (2020- yilning yanvar-dekabr nisbatan 5,0 %ga ko'p) ishlab chiqarildi. Sabzavot ishlab chiqarish ko'rsatkichlarini xo'jaliklar toifalari bo'yicha tahlil qilinganda, sabzavot ishlab chiqarish umumiy hajmidan 50,7 % dehqon (shaxsiy yordamchi) xo'jaliklari hissasiga to'g'ri kelishini ko'rsatmoqda.



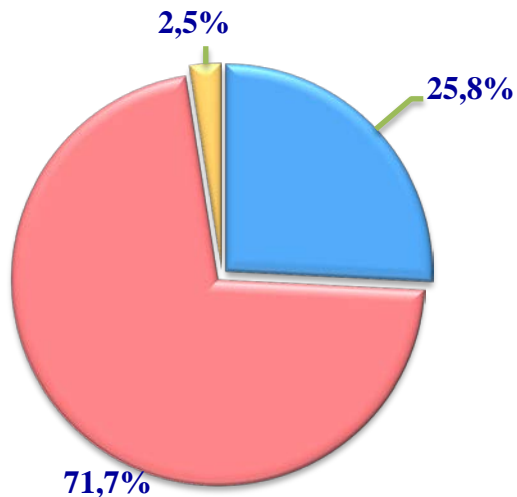
**Farg‘ona viloyati bo‘yicha
sabzavotlar etishtirish
hajmi, tonna**



Kartoshka



Ishlab chiqarilgan mahsulotning xo'jalik toifalari bo'yicha taqsimlanishi



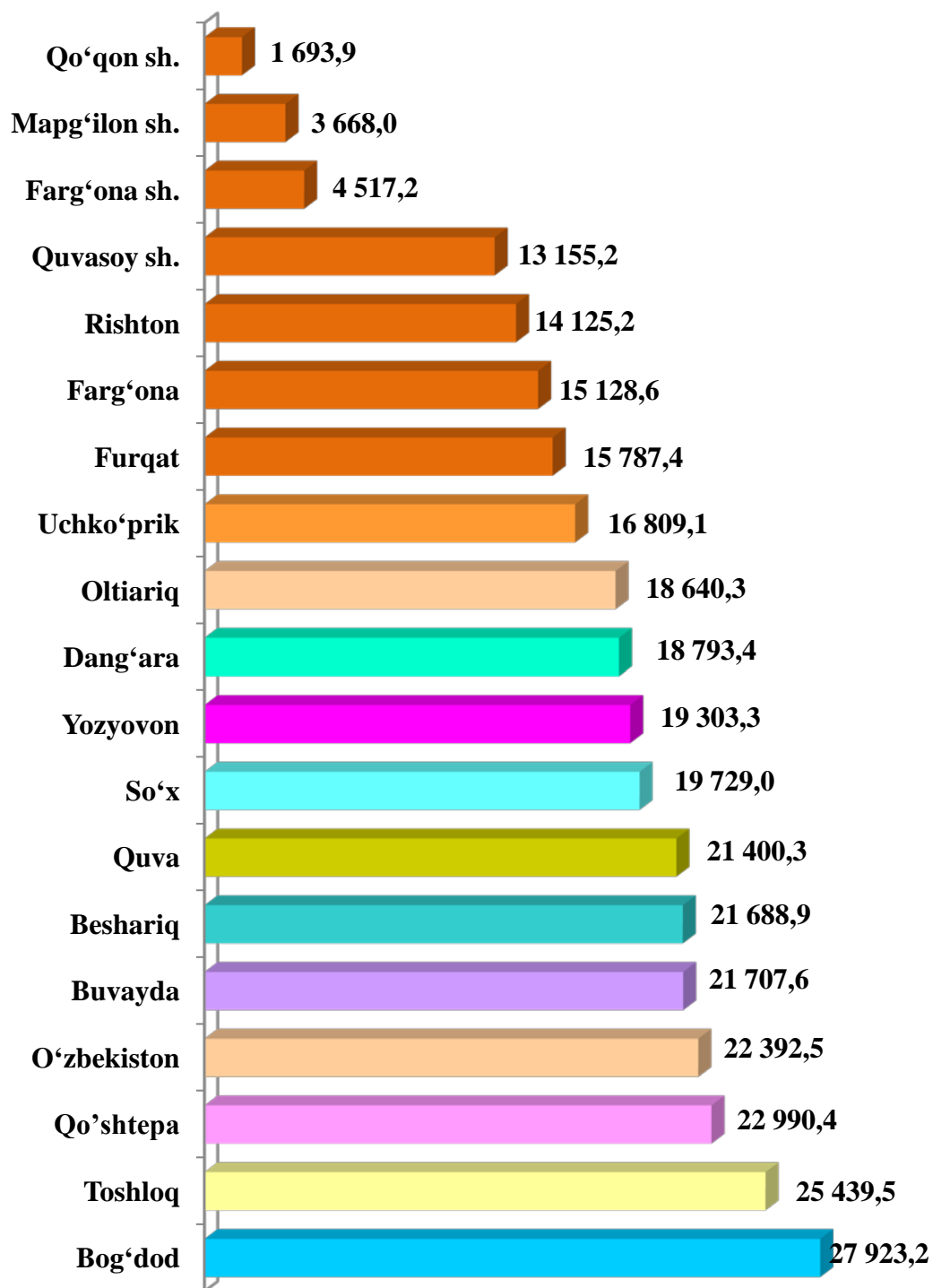
- Fermer xo'jaliklari
- Dehqon (shaxsiy yordamchi) xo'jaliklari
- Qishloq xo'jaligi faoliyatini amalga oshiruvchi tashkilotlar



2021- yilning yanvar-dekabr oylarida barcha toifadagi xo'jaliklar tomonidan 324893 tonna kartoshka (2020- yilning yanvar- dekabriga nisbatan 2,1 %ga ko'p) ishlab chiqarildi. Kartoshka ishlab chiqarish ko'rsatkichlarini xo'jaliklar toifalari bo'yicha tahlil qilinganda, kartoshka ishlab chiqarish umumiy hajmidan 71,7 % dehqon (shaxsiy yordamchi) xo'jaliklari hissasiga to'g'ri kelishini ko'rsatmoqda.

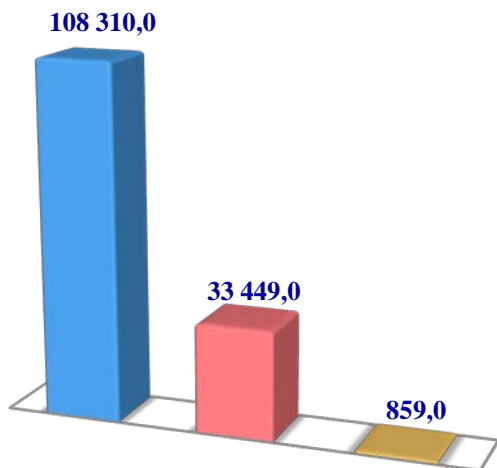


**Farg'ona viloyati bo'yicha
kartoshka etishtirish
hajmi, tonna**

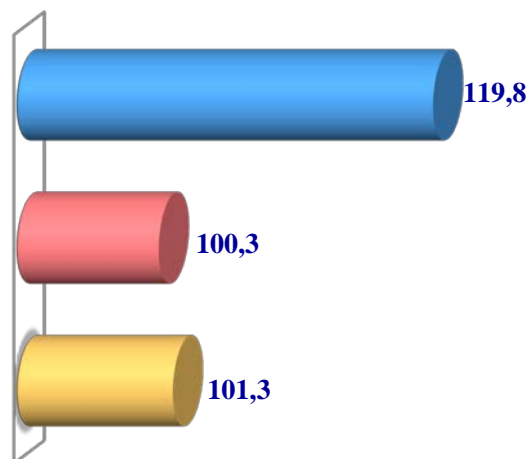


Poliz

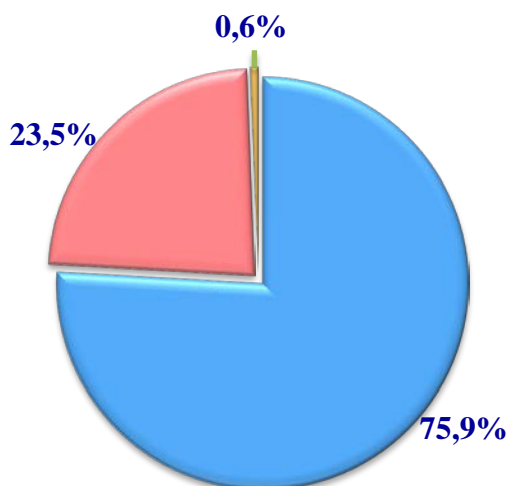
Hajmi, t.



O'sish sur'ati, %da



Ishlab chiqarilgan mahsulotning xo'jalik toifalari bo'yicha taqsimlanishi



● Fermer xo'jaliklari

● Dehqon (shaxsiy yordamchi) xo'jaliklari

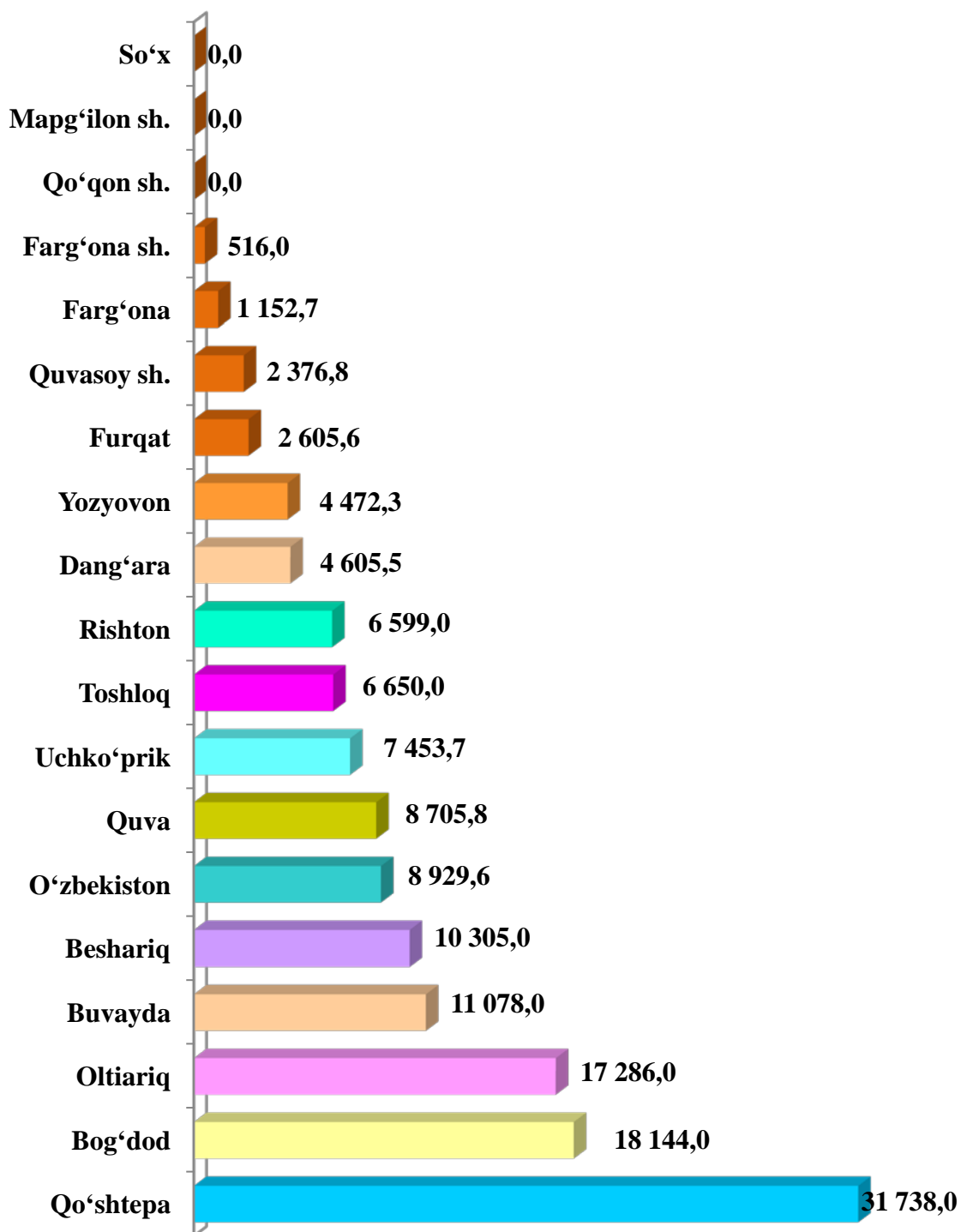
● Qishloq xo'jaligi faoliyatini amalga oshiruvchi tashkilotlar



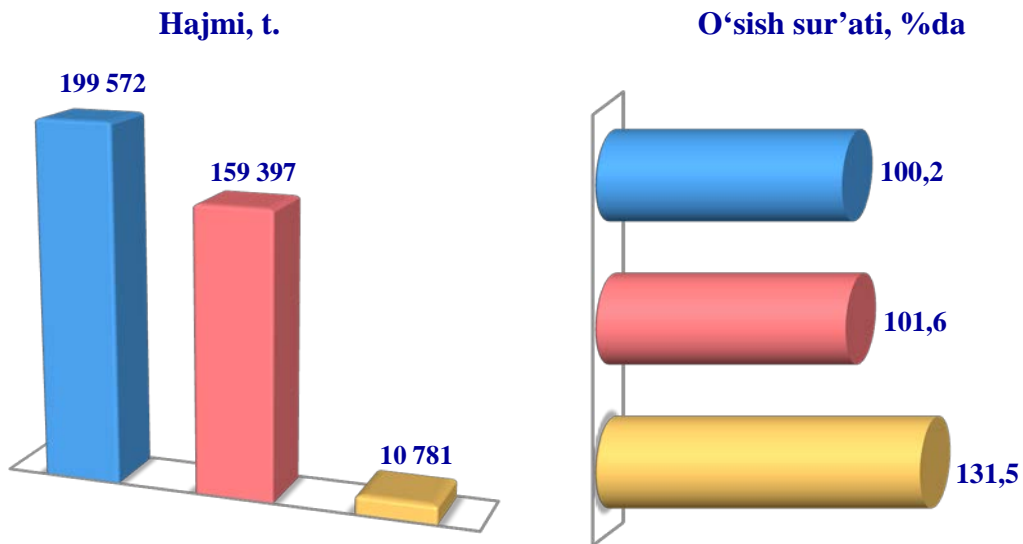
2021- yilning yanvar-dekabr oylarida barcha toifadagi xo'jaliklar tomonidan 142618 tonna poliz (2020- yilning yanvar- dekabriga nisbatan 14,5 % ga ko'p) ishlab chiqarildi. Poliz ishlab chiqarish ko'rsatkichlarini xo'jaliklar toifalari bo'yicha tahlil qilinganda, poliz ishlab chiqarish umumiy hajmidan 75,9 % fermer xo'jaliklari hissasiga to'g'ri kelishini ko'rsatmoqda.



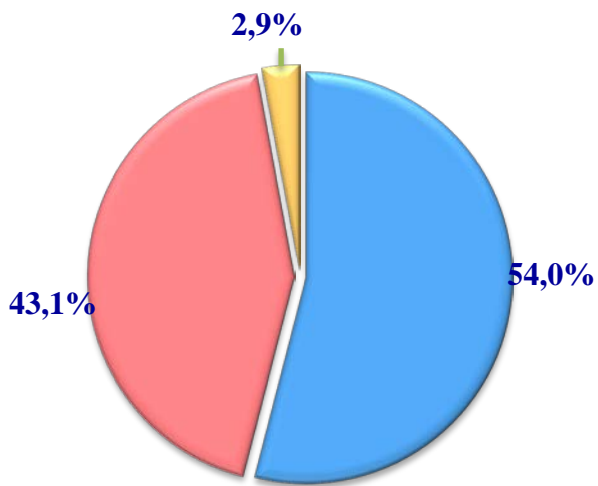
Farg‘ona viloyati bo‘yicha
poliz etishtirish
hajmi, tonna



Meva va rezevorlar



Ishlab chiqarilgan mahsulotning xo'jalik toifalari bo'yicha taqsimlanishi



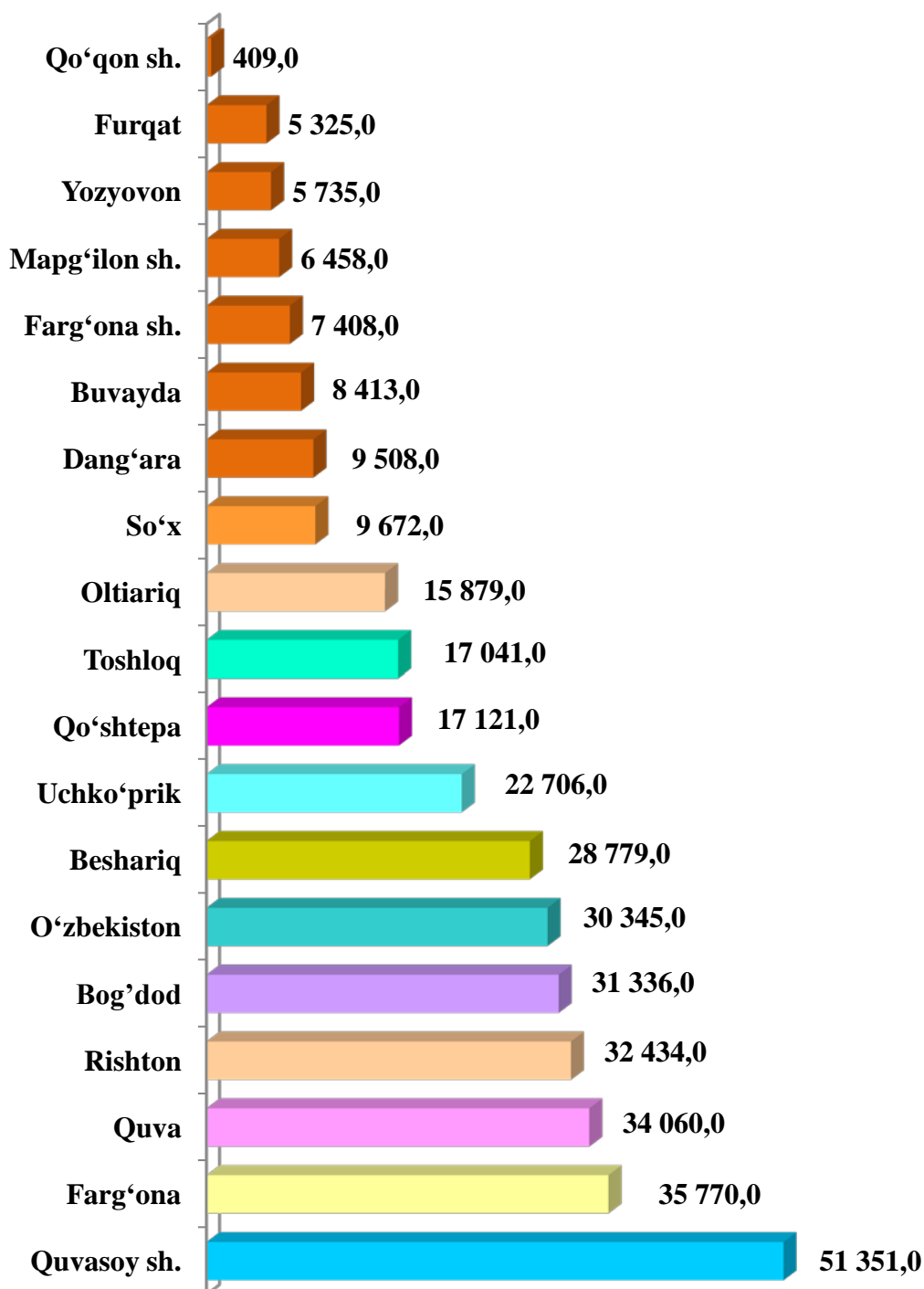
- Fermer xo'jaliklari
- Dehqon (shaxsiy yordamchi) xo'jaliklari
- Qishloq xo'jaligi faoliyatini amalga oshiruvchi tashkilotlar



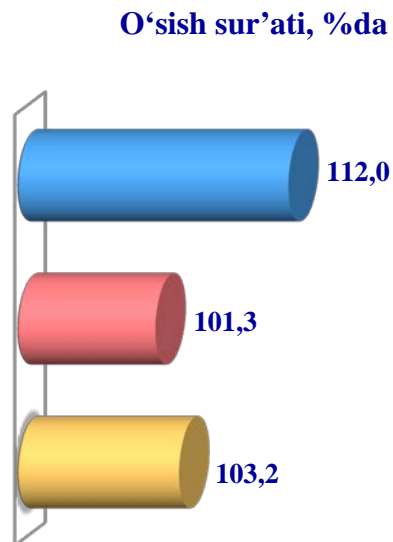
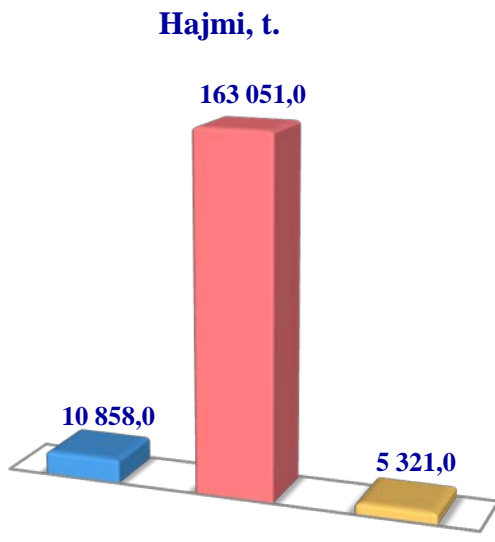
2021- yilning yanvar-dekabr oylarida barcha toifadagi xo'jaliklar tomonidan 369750 tonna meva va rezevorlar (2020- yilning yanvar- dekabriga nisbatan 1,5 % ga ko'p) ishlab chiqarildi. Meva va rezevorlar ishlab chiqarish ko'rsatkichlarini xo'jaliklar toifalari bo'yicha tahlil qilinganda, meva va rezevorlar ishlab chiqarish umumiy hajmidan 54,0 % fermer xo'jaliklari hissasiga to'g'ri kelishini ko'rsatmoqda.



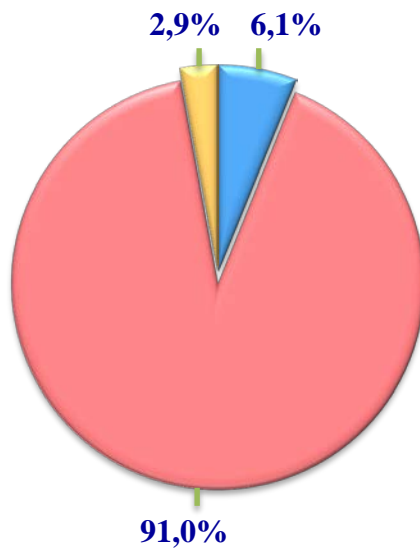
**Farg‘ona viloyati bo‘yicha
meva va rezevorlar etishtirish
hajmi, tonna**



Uzum



Ishlab chiqarilgan mahsulotning xo'jalik toifalari bo'yicha taqsimlanishi



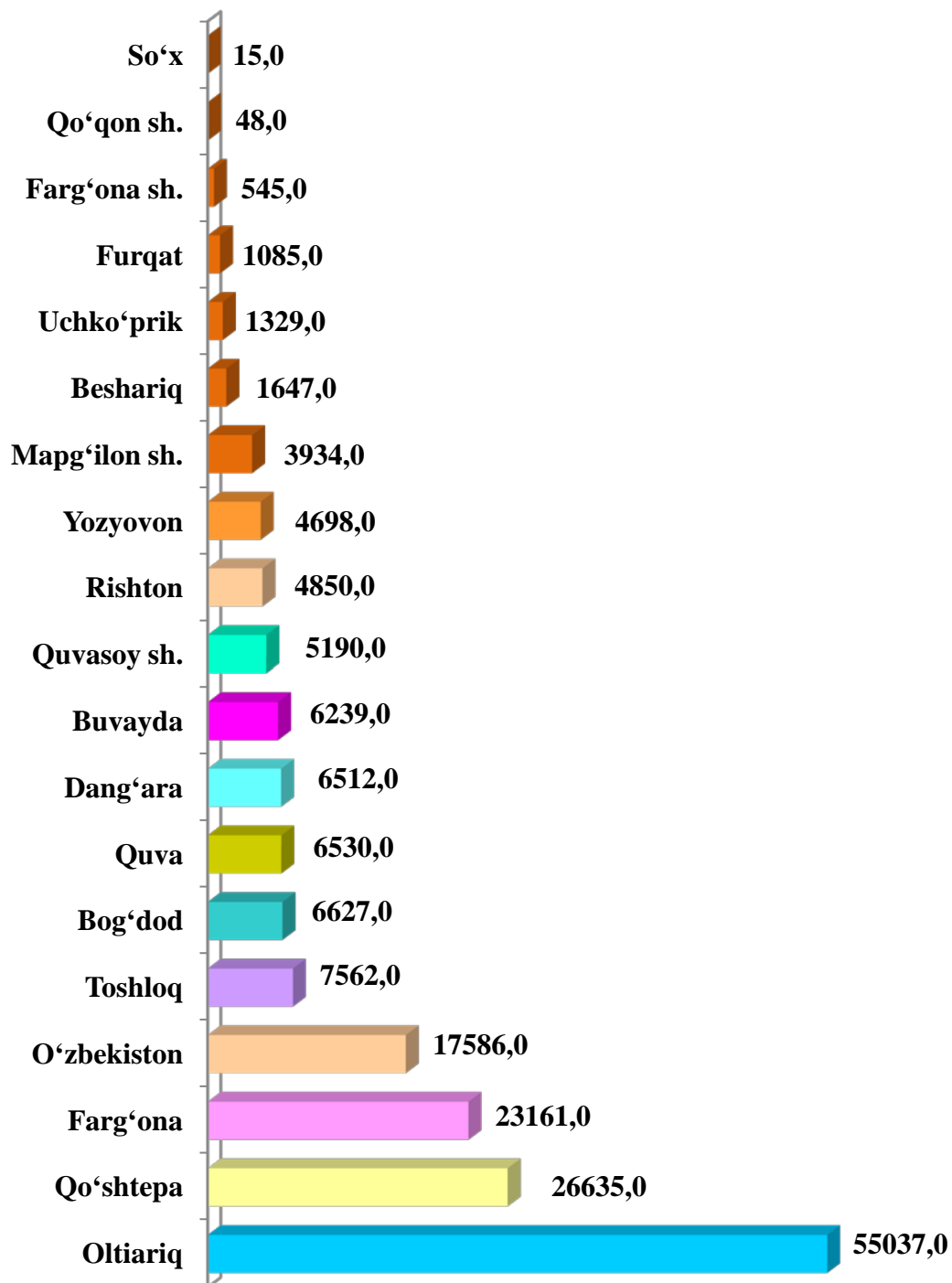
- Fermer xo'jaliklari
- Dehqon (shaxsiy yordamchi) xo'jaliklari
- Qishloq xo'jaligi faoliyatini amalga oshiruvchi tashkilotlar



2021- yilning yanvar-dekabr oylarida barcha toifadagi xo'jaliklar tomonidan 179230 tonna uzum (2020- yilning yanvar- dekabriga nisbatan 1,9 %ga ko'p) ishlab chiqarildi. Uzum ishlab chiqarish ko'rsatkichlarini xo'jaliklar toifalari bo'yicha tahlil qilinganda, uzum ishlab chiqarish umumiy hajmidan 91,0 % dehqon (shaxsiy yordamchi) xo'jaliklari hissasiga to'g'ri kelishini ko'rsatmoqda.



Farg'ona viloyati bo'yicha
uzum etishtirish
hajmi, tonna



**2021- yining yanvar-dekabr oylarida dehqonchilik
mahsulotlarini etishtirish**

	<i>tonna</i>	<i>O'sish sur'ati, %da</i>
Don jami	774 294	102,9
<i>shu jumladan:</i>		
Fermer xo'jaliklari	723 426	102,8
Dehqon (aholining shaxsiy yordamchi) xo'jaliklari	23 774	94,1
Qishloq xo'jaligi faoliyatini amalga oshiruvchi tashkilotlar	27 094	114,1
shundan boshqali don	633 372	103,3
<i>shu jumladan:</i>		
Fermer xo'jaliklari	608 541	103,1
Dehqon (aholining shaxsiy yordamchi) xo'jaliklari	304	22,1
Qishloq xo'jaligi faoliyatini amalga oshiruvchi tashkilotlar	24 527	114,4
Shu jamladan bug'doy	632 507	103,3
<i>shu jumladan:</i>		
Fermer xo'jaliklari	607 676	103,0
Dehqon (aholining shaxsiy yordamchi) xo'jaliklari	304	22,9
Qishloq xo'jaligi faoliyatini amalga oshiruvchi tashkilotlar	24 527	117,8
Kartoshka	324 893	102,1
<i>shu jumladan:</i>		
Fermer xo'jaliklari	83 824	105,1
Dehqon (aholining shaxsiy yordamchi) xo'jaliklari	232 967	101,0
Qishloq xo'jaligi faoliyatini amalga oshiruvchi tashkilotlar	8 102	103,3
Sabzavotlar jami	1 185 174	105,0

	<i>tonna</i>	<i>O'sish sur'ati, %da</i>
--	--------------	----------------------------

shu jumladan:

Fermer xo'jaliklari	576 507	110,0
Dehqon (aholining shaxsiy yordamchi) xo'jaliklari	600 942	100,5
Qishloq xo'jaligi faoliyatini amalga oshiruvchi tashkilotlar	7 725	116,0
Poliz	142 618	114,5

shu jumladan:

Fermer xo'jaliklari	108 310	119,8
Dehqon (aholining shaxsiy yordamchi) xo'jaliklari	33 449	100,3
Qishloq xo'jaligi faoliyatini amalga oshiruvchi tashkilotlar	859	101,3
Meva va rezavorlar	369 750	101,5

shu jumladan:

Fermer xo'jaliklari	199 572	100,2
Dehqon (aholining shaxsiy yordamchi) xo'jaliklari	159 397	101,6
Qishloq xo'jaligi faoliyatini amalga oshiruvchi tashkilotlar	10 781	131,5
Uzum	179 230	101,9

shu jumladan:

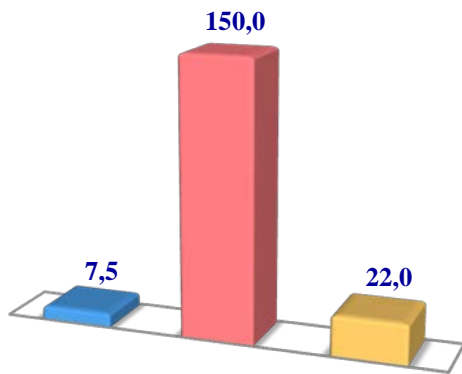
Fermer xo'jaliklari	10 858	112,0
Dehqon (aholining shaxsiy yordamchi) xo'jaliklari	163 051	101,3
Qishloq xo'jaligi faoliyatini amalga oshiruvchi tashkilotlar	5 321	103,2

Chorvachilik Chorvachilik

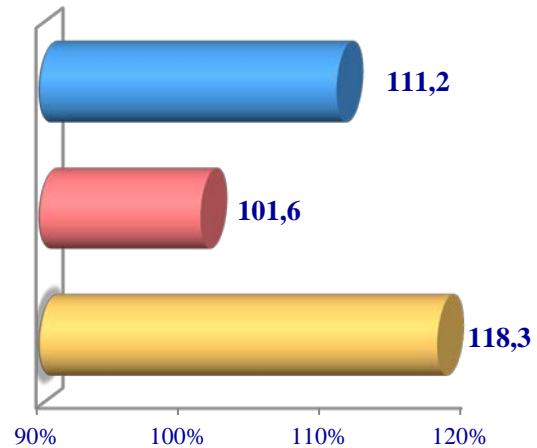
2021- yilning yanvar-dekabr oylarida chorvachilik mahsulotlarini ishlab chiqarish hajmi 11 322,0 mlrd. so'mni yoki 2020- yilning mos davriga nisbatan 103,2 %ni tashkil qildi. Ishlab chiqarilgan qishloq xo'jaligi mahsulotlarining umumiy hajmida chorvachilik mahsulotlarining ulushi 41,6 %ni tashkil etdi.

Go'sht (tirik vaznda)

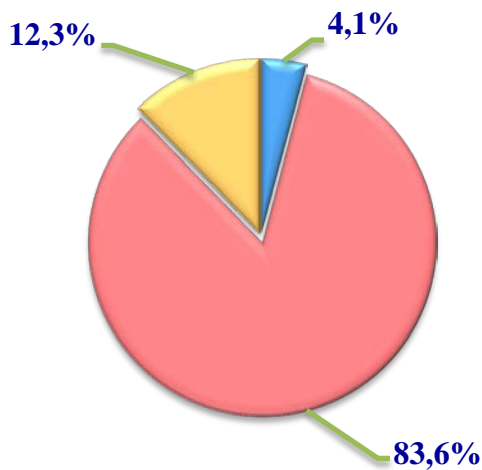
Hajmi, ming t.



O'sish sur'ati, %da



Ishlab chiqarilgan mahsulotning xo'jalik toifalari bo'yicha taqsimlanishi



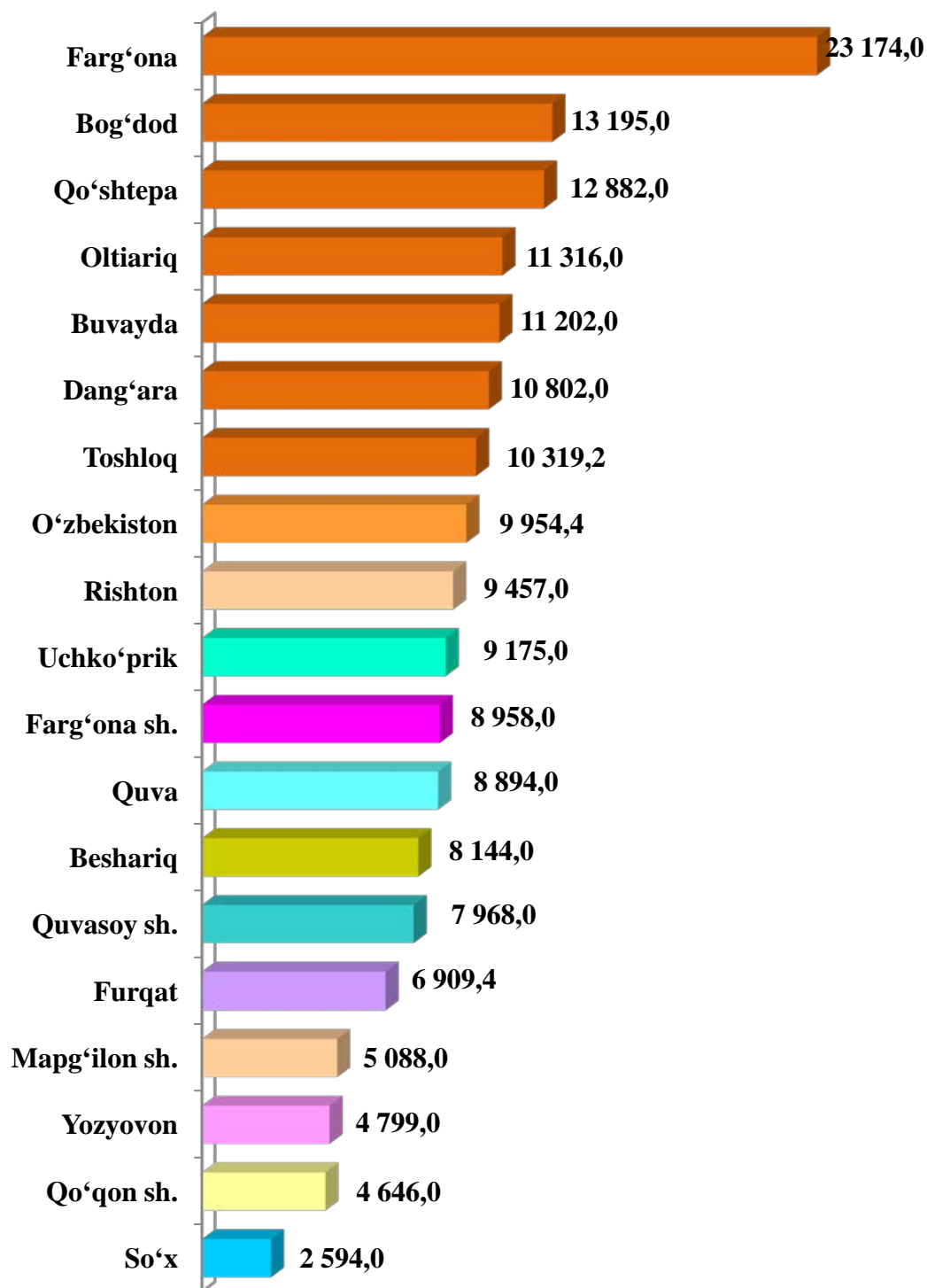
- Fermer xo'jaliklari
- Dehqon (shaxsiy yordamchi) xo'jaliklari
- Qishloq xo'jaligi faoliyatini amalga oshiruvchi tashkilotlar



2021- yilning yanvar-dekabr oylarida barcha toifadagi xo'jaliklar tomonidan tirik vaznda 128,4 ming tonna go'sht (2020- yilning yanvar-dekabriga nisbatan 4,3 %ga ko'p) ishlab chiqarildi. Go'sht ishlab chiqarish ko'rsatkichlari xo'jaliklar toifalari bo'yicha tahlil etilganda, go'sht ishlab chiqarish umumiy hajmidan 86,0 % dehqon (shaxsiy yordamchi) xo'jaliklari hissasiga to'g'ri kelganini qayd etish zarur.

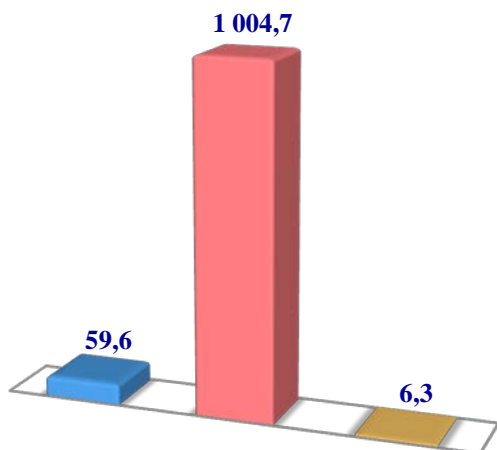


**Farg‘ona viloyati bo‘yicha
go‘sh t (tirik vaznda)
etishtirish hajmi, tonna**

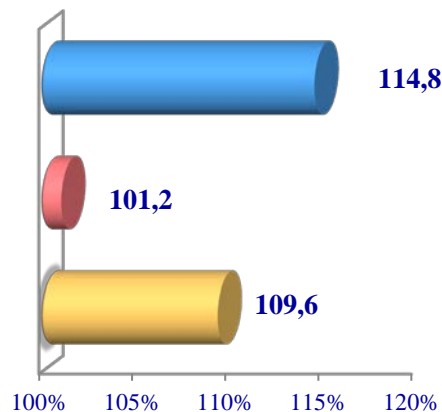


Sut

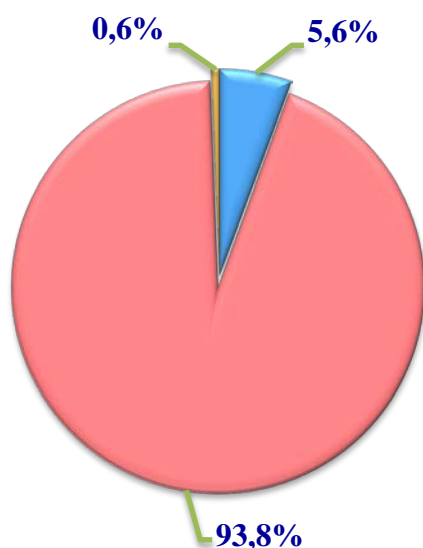
Hajmi, ming t.



O'sish sur'ati, %da



2021- yilning yanvar-dekabr oylarida barcha toifadagi xo'jaliklar tomonidan 756,6 ming tonna sut (2020- yilning yanvar-dekabriga nisbatan 2,3 %ga ko'p) ishlab chiqarildi. Sut ishlab chiqarish ko'rsatkichlarini xo'jalik toifalari bo'yicha tahlil qilinganda, sut ishlab chiqarish umumiy hajmidan 93,3 % dehqon (shaxsiy yordamchi) xo'jaliklari hissasiga to'g'ri kelishini ko'rsatmoqda.



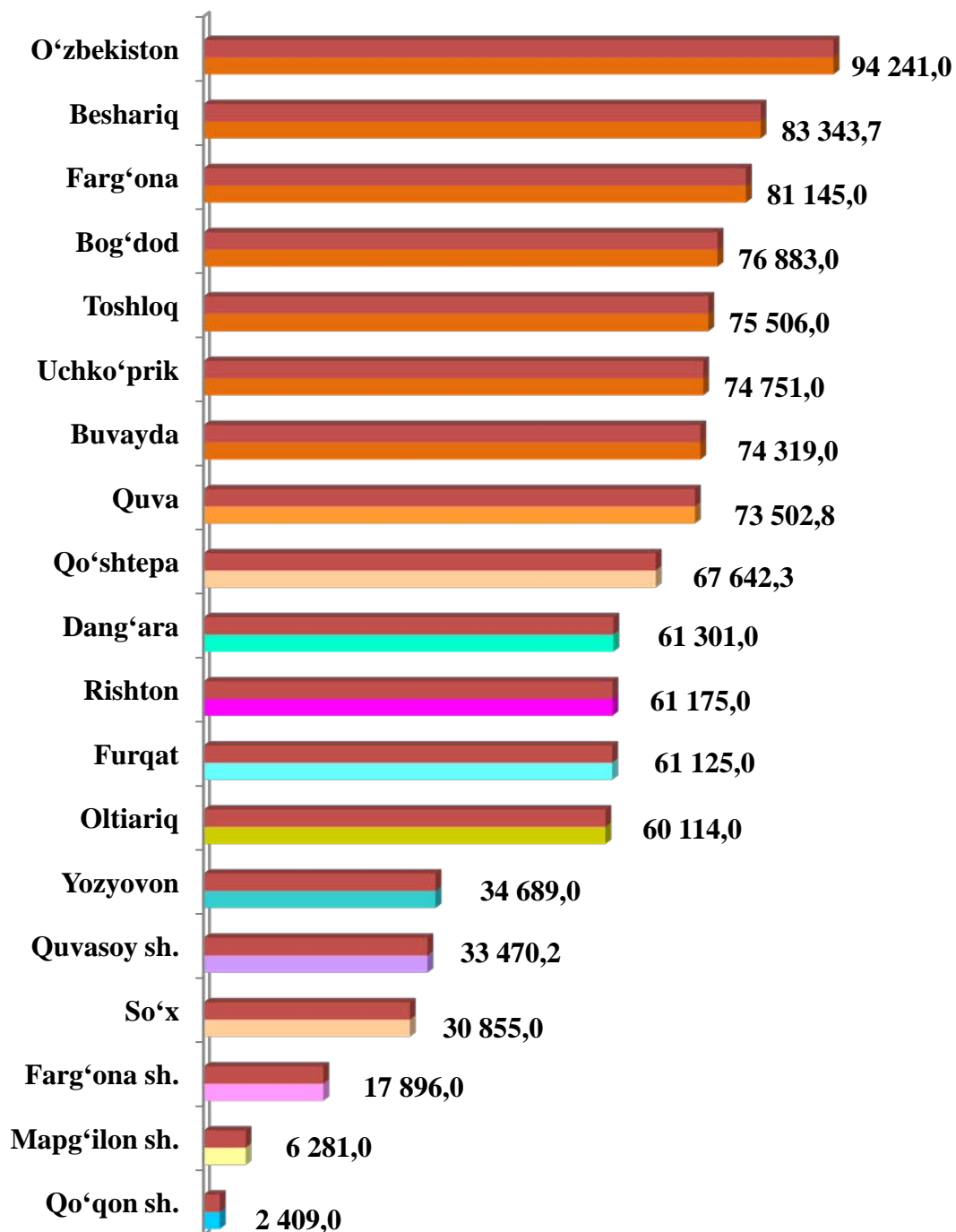
- Fermer xo'jaliklari
- Dehqon (shaxsiy yordamchi) xo'jaliklari
- Qishloq xo'jaligi faoliyatini amalga oshiruvchi tashkilotlar



2021- yilning yanvar-dekabr oylarida barcha toifadagi xo'jaliklar tomonidan 1070,6 ming tonna sut (2020- yilning yanvar-dekabriga nisbatan 1,9 %ga ko'p) ishlab chiqarildi. Sut ishlab chiqarish ko'rsatkichlarini xo'jalik toifalari bo'yicha tahlil qilinganda, sut ishlab chiqarish umumiy hajmidan 93,8 % dehqon (shaxsiy yordamchi) xo'jaliklari hissasiga to'g'ri kelishini ko'rsatmoqda.

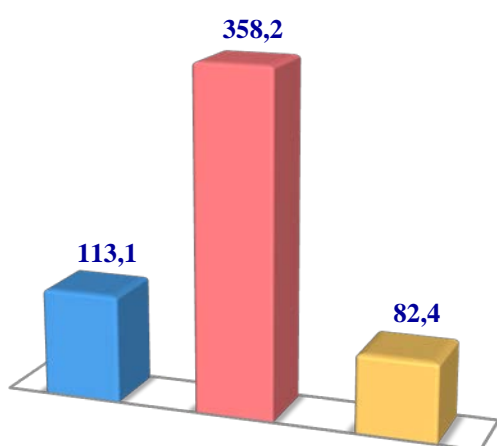


**Farg‘ona viloyati bo‘yicha
ishlab chiqarilgan
sut hajmi, tonna**

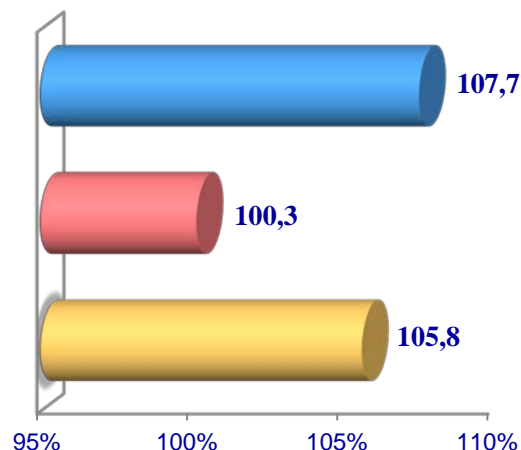


Tuxum

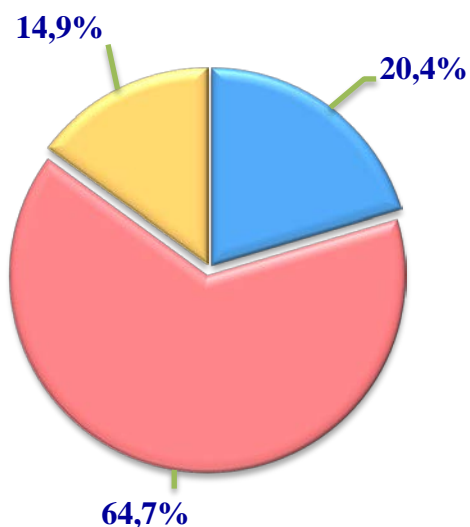
Hajmi, mln. dona



O'sish sur'ati, %da



Ishlab chiqarilgan mahsulotning xo'jalik toifalari bo'yicha taqsimlanishi



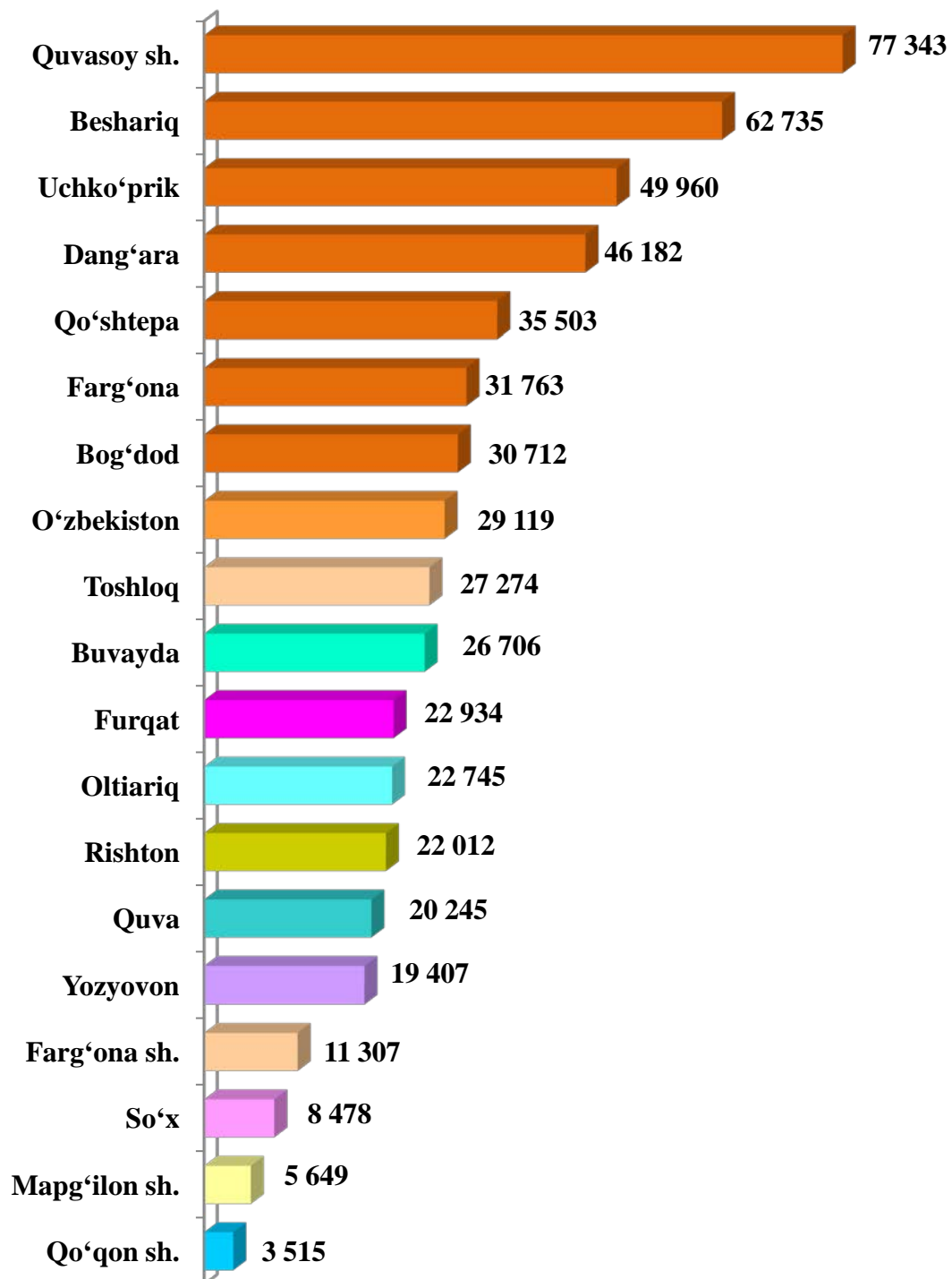
- Fermer xo'jaliklari
- Dehqon (shaxsiy yordamchi) xo'jaliklari
- Qishloq xo'jaligi faoliyatini amalga oshiruvchi tashkilotlar



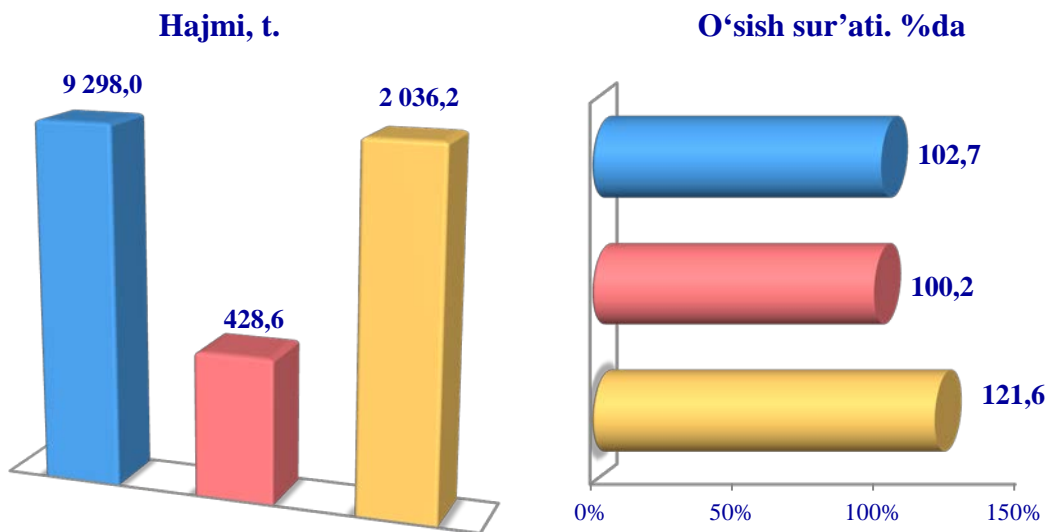
2021- yilning yanvar-dekabr oylarida barcha toifadagi xo'jaliklar tomonidan 553,6 mln. dona tuxum (2020- yilning yanvar- dekabriga nisbatan 2,5 %ga ko'p) ishlab chiqarildi. Tuxum ishlab chiqarish ko'rsatkichlari xo'jalik toifalari bo'yicha tahlil etilganda, tuxum ishlab chiqarish umumiy hajmidan 64,7 % dehqon (shaxsiy yordamchi) hissasiga to'g'ri keldi.



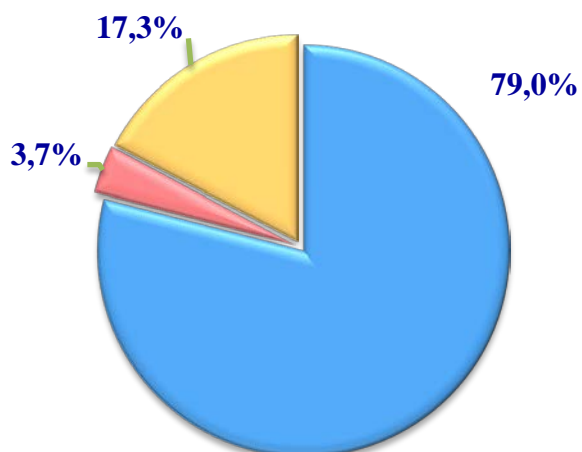
Farg'ona viloyati bo'yicha
olingan tuxum
hajmi, ming dona



Baliq



Ishlab chiqarilgan mahsulotning xo'jalik toifalari bo'yicha taqsimlanishi



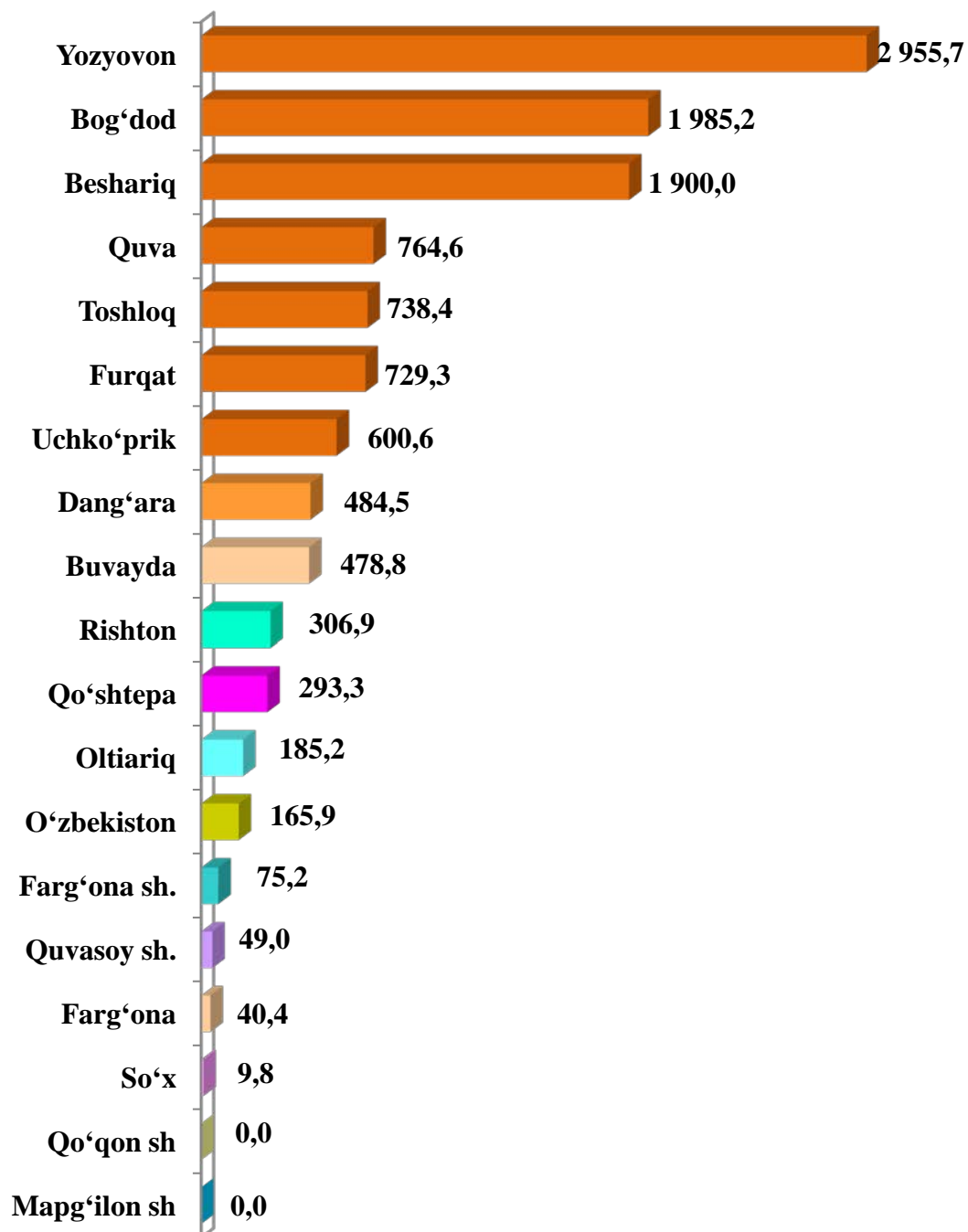
- Fermer xo'jaliklari
- Dehqon (shaxsiy yordamchi) xo'jaliklari
- Qishloq xo'jaligi faoliyatini amalga oshiruvchi tashkilotlar



2021- yilning yanvar-dekabr oylarida barcha toifadagi xo'jaliklar tomonidan 11762,8 tonna (2020- yilning yanvar- dekabriga nisbatan 5,5 %ga ko'p) baliq ovlandi. Ovlangan baliqlar xo'jalik toifalari bo'yicha tahlil qilinganda, ovlangan baliq umumiy hajmidan 79,0 % fermer xo'jaliklari hissasiga to'g'ri kelganini ta'kidlash lozim.



Farg'ona viloyati bo'yicha
ovlangan baliq
hajmi, tonna



**2021- yilning yanvar-dekabr oylarida ishlab chiqarilgan
chorvachilik mahsulotlari**

	<i>Miqdori</i>	<i>o'sish sur'ati, %da</i>
Go'sht (tirik vaznda), tonna	179 477	103,8
<i>shu jumladan:</i>		
Fermer xo'jaliklari	7 521	111,2
Dehqon (aholining shaxsiy yordamchi) xo'jaliklari	149 969	101,6
Qishloq xo'jaligi faoliyatini amalga oshiruvchi tashkilotlar	21 987	118,3
Sut, tonna	1 070 649	101,9
<i>shu jumladan:</i>		
Fermer xo'jaliklari	59 632	114,8
Dehqon (aholining shaxsiy yordamchi) xo'jaliklari	1 004 659	101,2
Qishloq xo'jaligi faoliyatini amalga oshiruvchi tashkilotlar	6 358	109,6
Tuxum, ming. dona	553 589	102,5
<i>shu jumladan:</i>		
Fermer xo'jaliklari	113 058	107,7
Dehqon (aholining shaxsiy yordamchi) xo'jaliklari	358 166	100,3
Qishloq xo'jaligi faoliyatini amalga oshiruvchi tashkilotlar	82 365	105,8

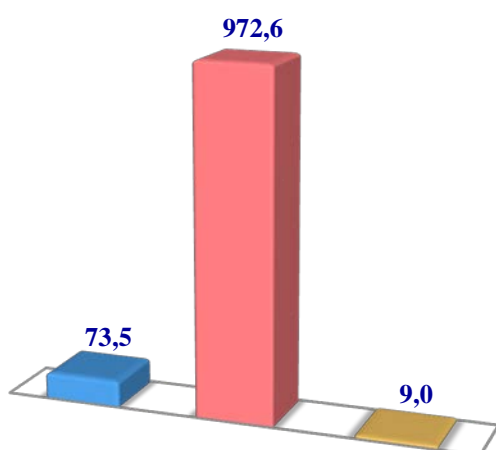
Chorva mollari va parrandalar bosh soni

2021- yilning 1- dekabr holatiga ko'ra, yirik shoxli qoramollarning umumiy bosh soni 1055,1 ming taga etdi.

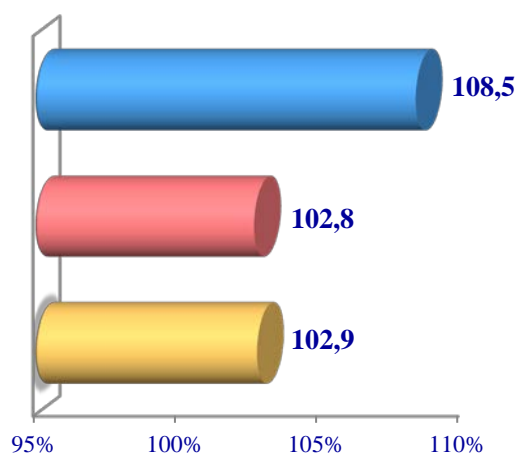
2020- yilning mos davri bilan solishtirilganda, barcha toifadagi xo'jaliklarda yirik shoxli qoramollar bosh soni – 32,1 ming taga (3,1 %) ko'paydi.

Yirik shoxli qoramollar

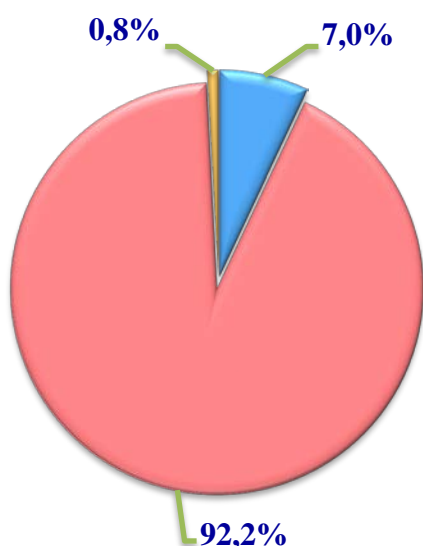
Soni, ming bosh



O'sish sur'ati, %da



Bosh sonining xo'jalik toifalari bo'yicha taqsimlanishi



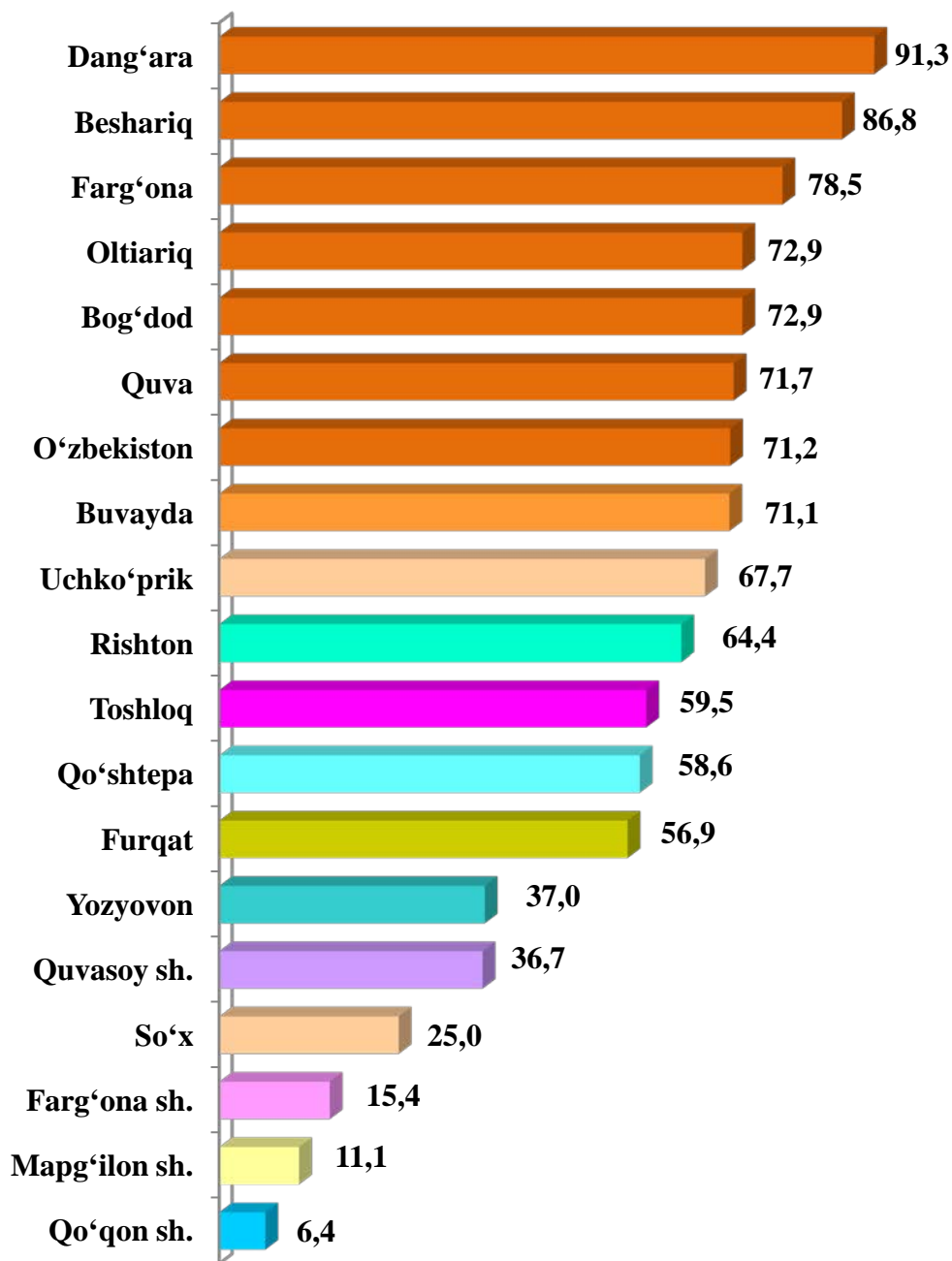
- Fermer xo'jaliklari
- Dehqon (shaxsiy yordamchi) xo'jaliklari
- Qishloq xo'jaligi faoliyatini amalga oshiruvchi tashkilotlar



2022- yilning 1 yanvar holatiga ko'ra, yirik shoxli qoramollar bosh soni to'g'risidagi ma'lumotlar xo'jalik toifalari bo'yicha tahlil etilganda, jami yirik shoxli qoramollarning 92,9 % dehqon (shaxsiy yordamchi) xo'jaliklariga to'g'ri kelishi kuzatildi.



**Farg‘ona viloyati bo‘yicha
yirik shoxli qoramollarning
umumiy bosh soni, ming bosh**

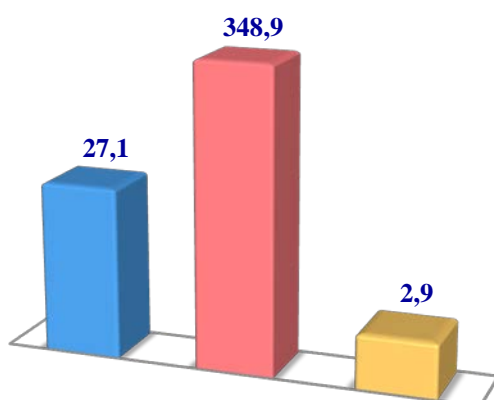


2022- yilning 1- yanvar holatiga ko‘ra, sigirlarning umumiy bosh soni 378,9 ming taga etdi.

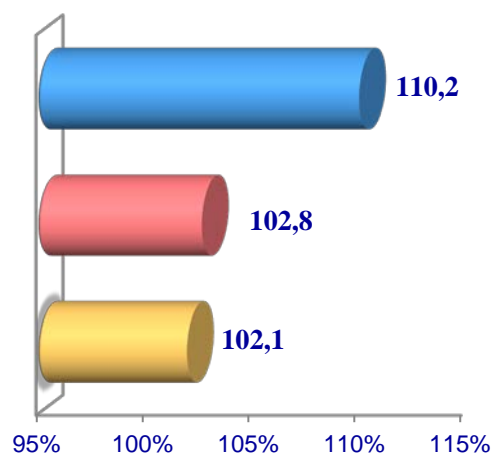
2020- yilning mos davri bilan solishtirilganda, barcha toifadagi xo‘jaliklarda sigirlar bosh soni – 12,2 ming taga (3,3 %) ko‘paydi.

Sigirlar

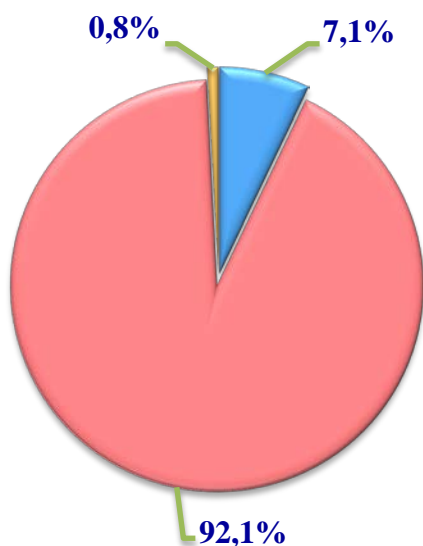
Soni, ming bosh



O'sish sur'ati, % da




Bosh soning
xo'jalik toifalari
bo'yicha taqsimlanishi



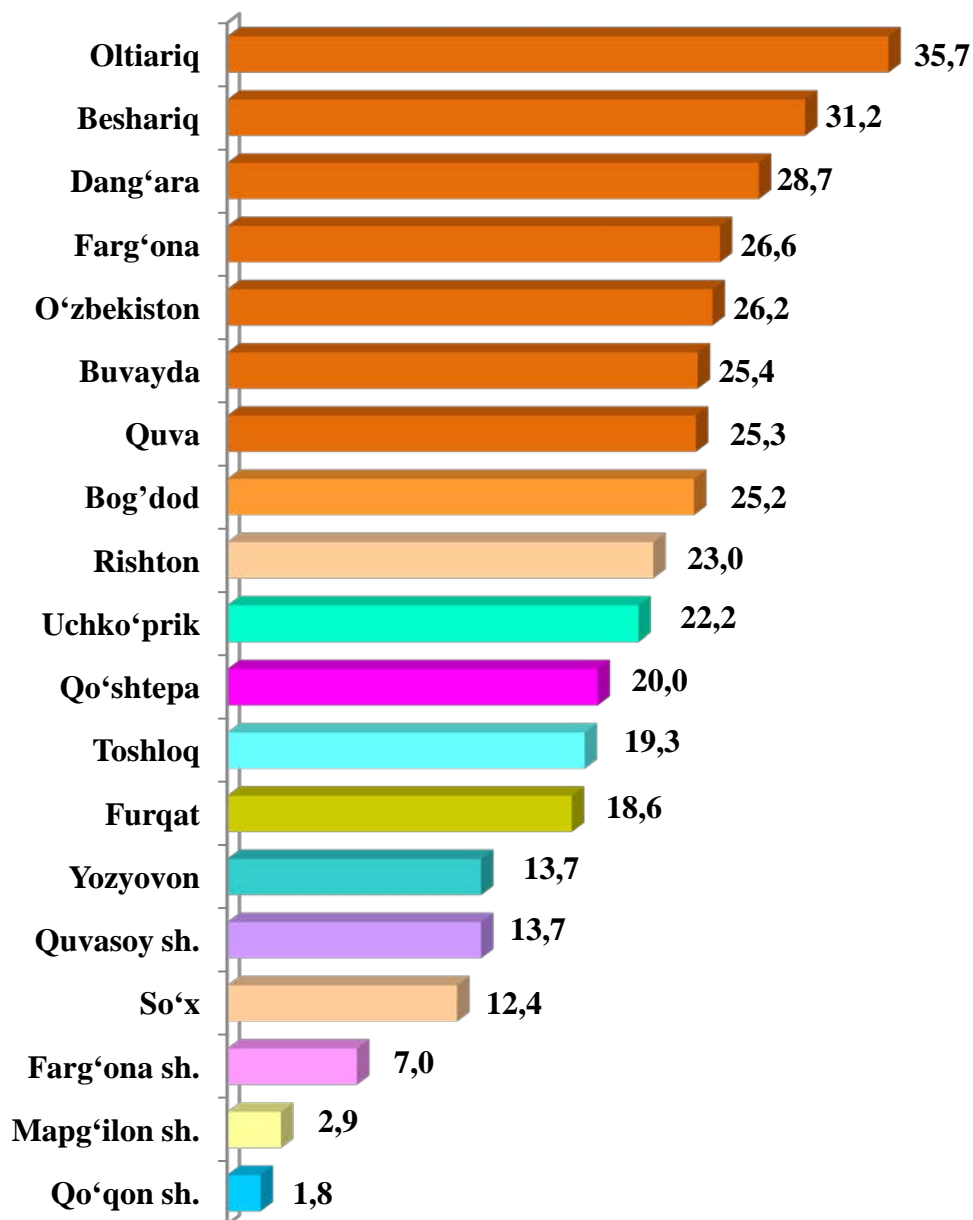
- Fermer xo'jaliklari
- Dehqon (shaxsiy yordamchi) xo'jaliklari
- Qishloq xo'jaligi faoliyatini amalga oshiruvchi tashkilotlar



2022- yilning 1- yanvar holatiga ko'ra, sigirlarning bosh soni to'g'risidagi ma'lumotlar xo'jalik toifalari bo'yicha tahlil etilganda, sigirlarning 92,1 % dehqon (shaxsiy yordamchi) xo'jaliklariga to'g'ri kelishi kuzatildi.



**Farg‘ona viloyati
bo‘yicha sigirlarning
umumiy bosh soni,
ming bosh**

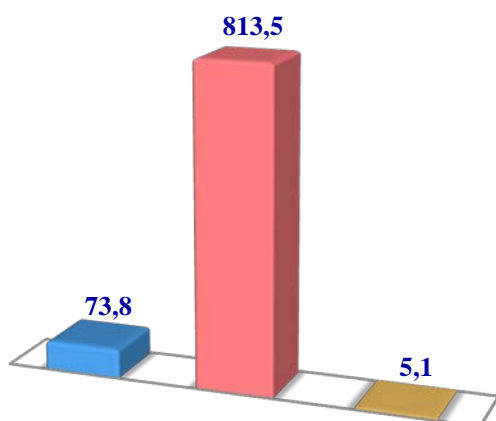


2022- yilning 1- yanvar holatiga ko‘ra, qo‘y va echkilarning umumiy bosh soni 892,5 ming taga etdi.

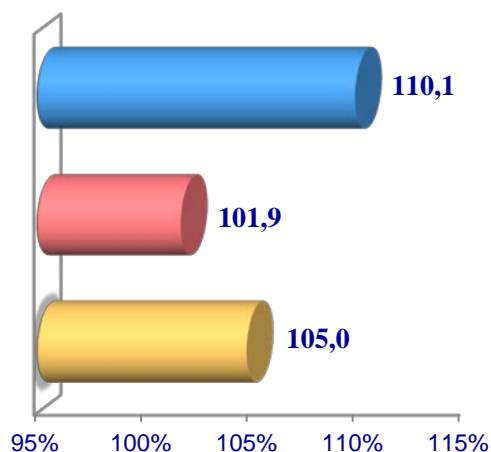
2020- yilning mos davri bilan solishtirilganda, barcha toifadagi xo‘jaliklarda qo‘y va echkilar bosh soni – 22,0 ming taga (2,5 %) ko‘paydi.

Qo'y va echkilar

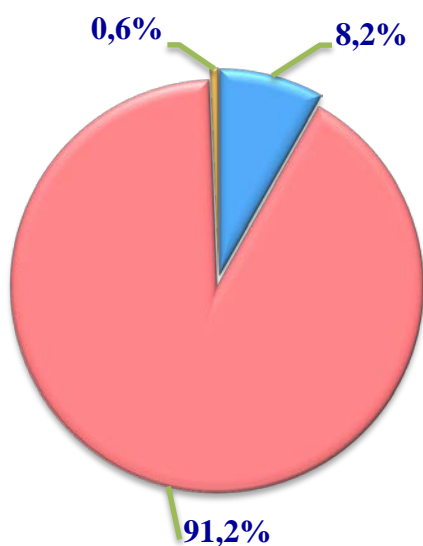
Soni, ming bosh



O'sish sur'ati, %da



Bosh sonining xo'jalik toifalari bo'yicha taqsimlanishi



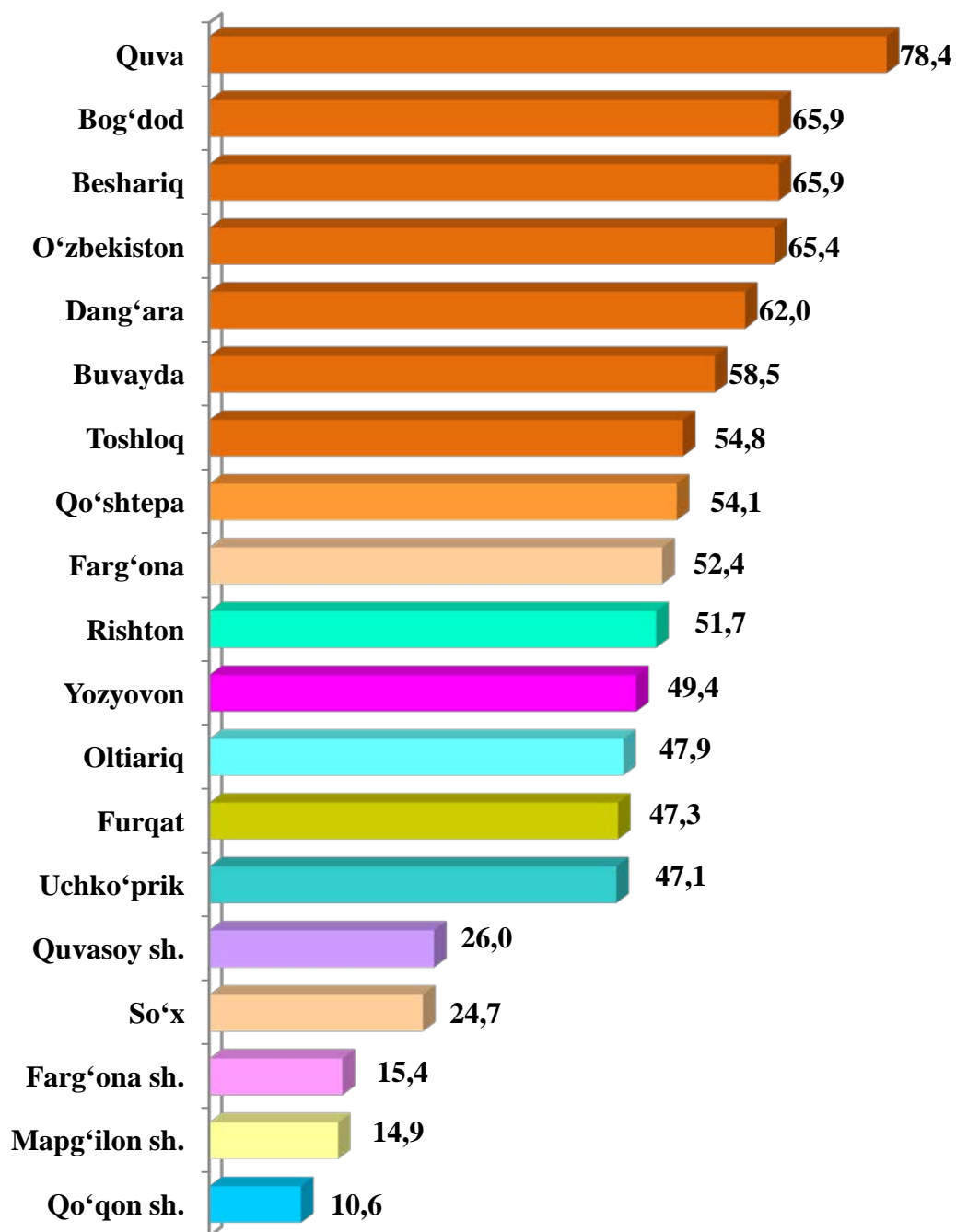
- Fermer xo'jaliklari
- Dehqon (shaxsiy yordamchi) xo'jaliklari
- Qishloq xo'jaligi faoliyatini amalga oshiruvchi tashkilotlar



2022- yilning 1- yanvar holatiga ko'ra, qo'y va echkilar bosh soni to'g'risidagi ma'lumotlar xo'jalik toifalari bo'yicha tahlil etilganda, jami qo'y va echkilarning 91,2 % dehqon (shaxsiy yordamchi) xo'jaliklariga to'g'ri kelishi kuzatildi.

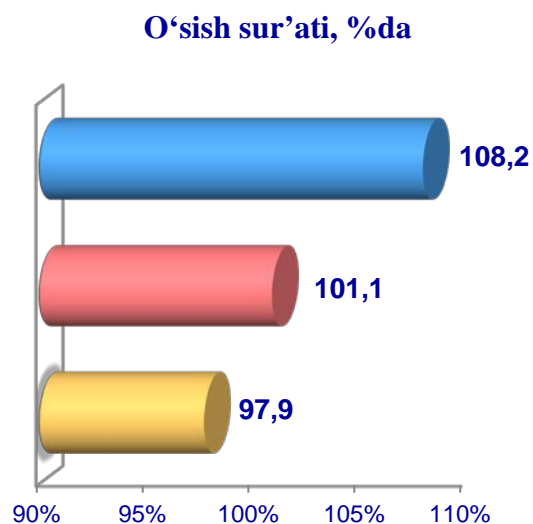
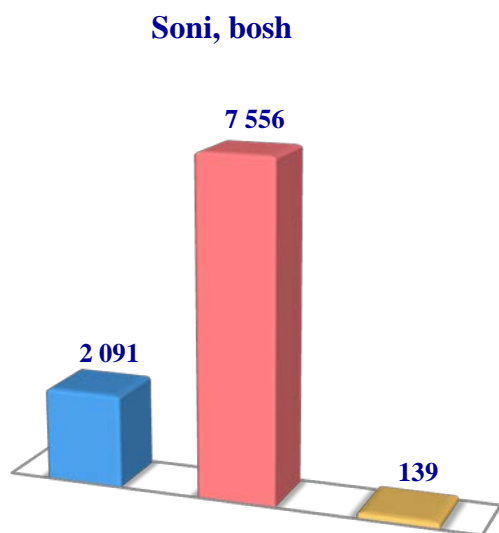


**Farg‘ona viloyati bo‘yicha
qo‘y va echkilarning
umumiy bosh soni,
ming bosh**

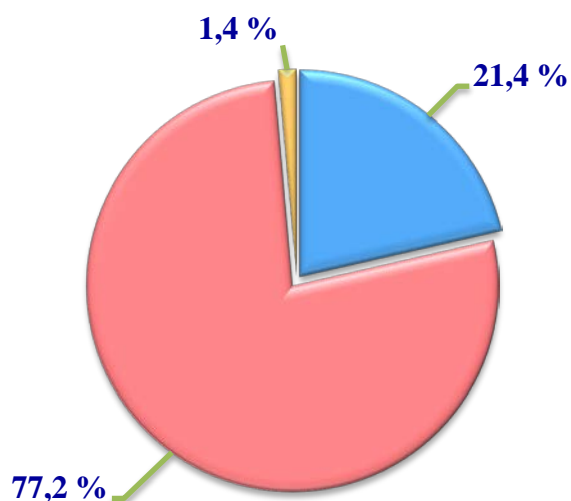


2022- yilning 1- yanvar holatiga ko‘ra, otlarning umumiy bosh soni 9786 taga etdi. 2020- yilning mos davri bilan solishtirilganda, barcha toifadagi xo‘jaliklarda otlar bosh soni – 237 taga (2,5 %) ko‘paydi.

Otlar



Bosh sonining xo'jalik toifalari bo'yicha taqsimlanishi



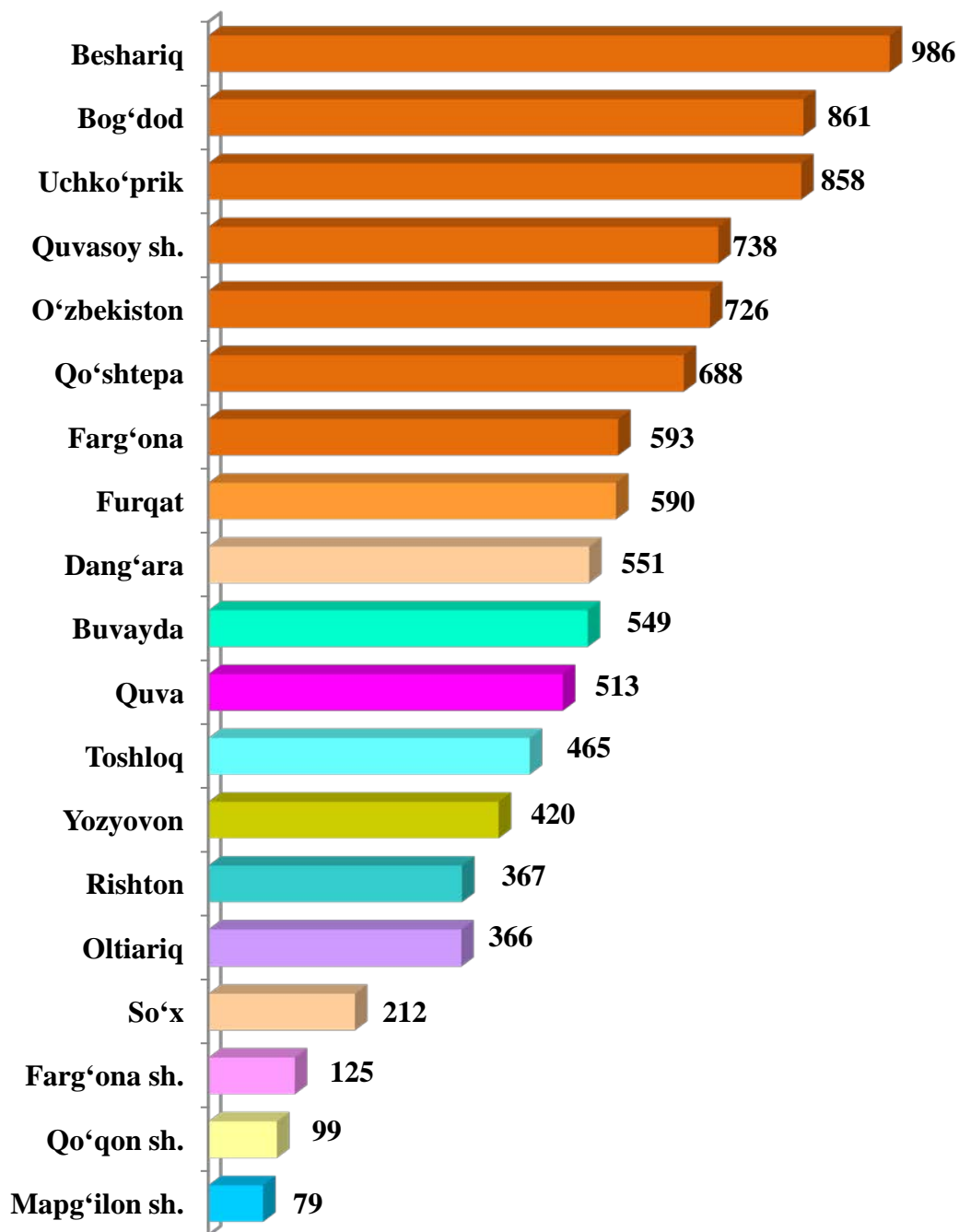
- Fermer xo'jaliklari
- Dehqon (shaxsiy yordamchi) xo'jaliklari
- Qishloq xo'jaligi faoliyatini amalga oshiruvchi tashkilotlar



2022- yilning 1- yanvar holatiga ko'ra, otlar bosh soni to'g'risidagi ma'lumotlar xo'jalik toifalari bo'yicha tahlil etilganda, otlarning 77,2 % dehqon (shaxsiy yordamchi) xo'jaliklariga to'g'ri kelishi kuzatildi.



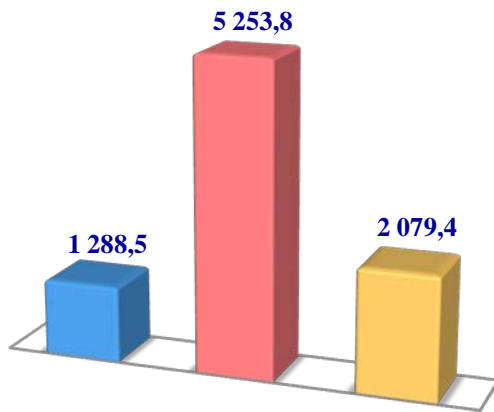
**Farg‘ona viloyati
bo‘yicha otlarning
umumiy bosh soni, bosh**



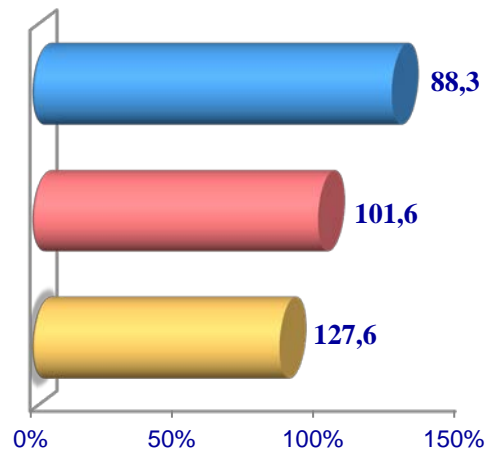
2022- yilning 1- yanvar holatiga ko‘ra, parrandalarning umumiy bosh soni 8621,7 ming taga etdi. 2020- yilning mos davri bilan solishtirilganda, barcha toifadagi xo‘jaliklarda parrandalar bosh soni – 74,3 ming taga (0,9 %) ko‘paydi.

Parrandalar

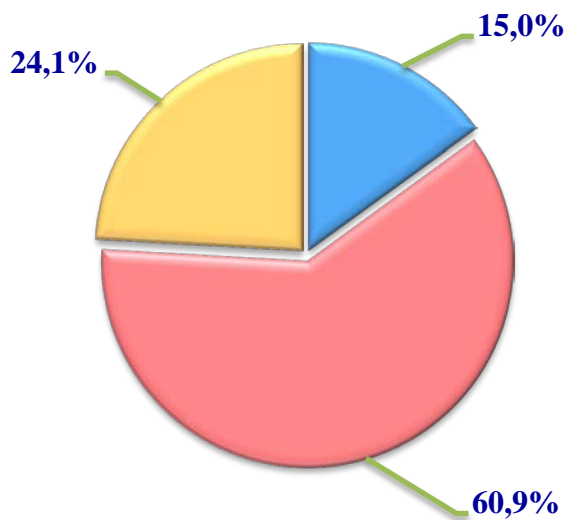
Soni, ming bosh



O'sish sur'ati, %da



Bosh sonining
xo'jalik toifalari
bo'yicha taqsimlanishi



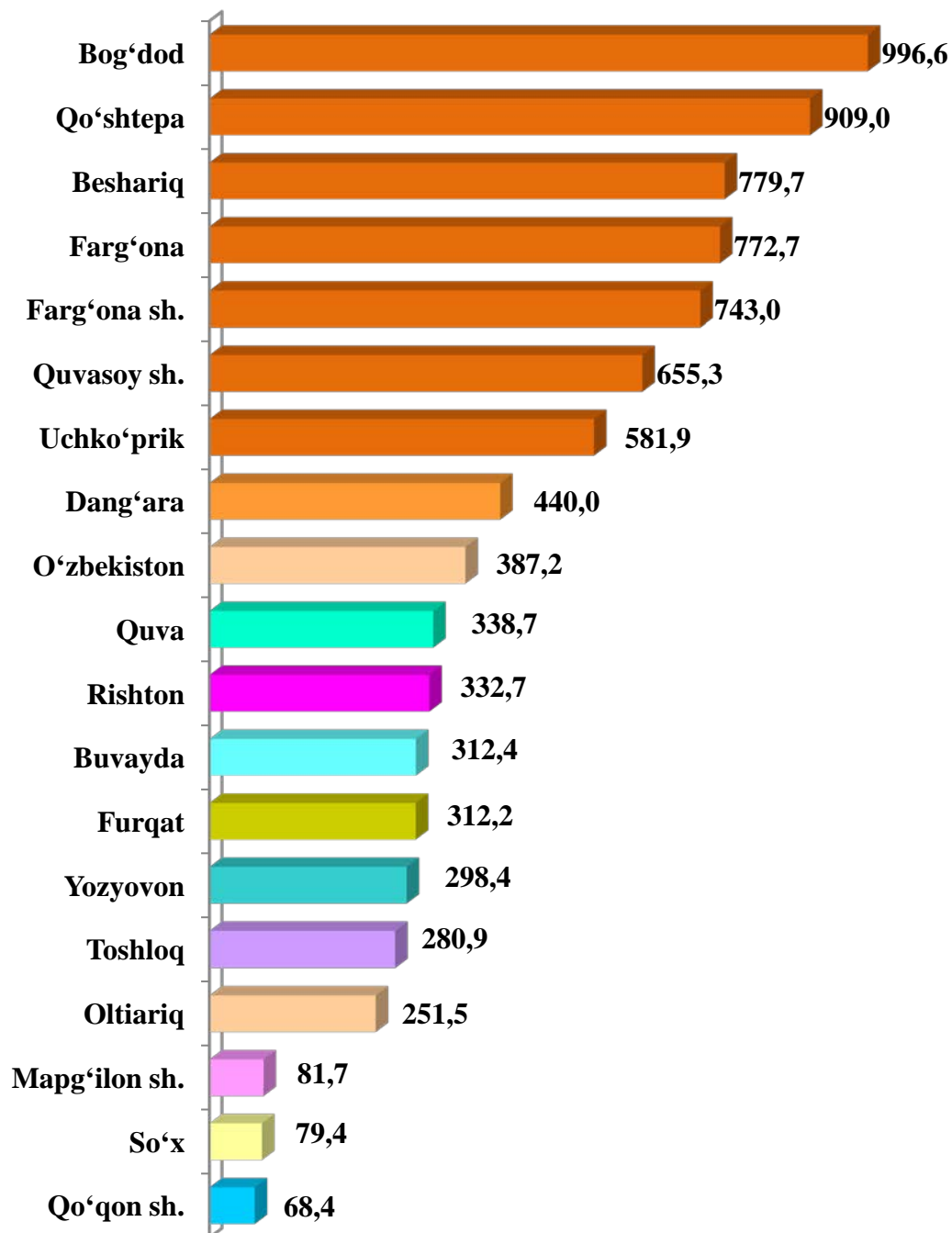
- Fermer xo'jaliklari
- Dehqon (shaxsiy yordamchi) xo'jaliklari
- Qishloq xo'jaligi faoliyatini amalga oshiruvchi tashkilotlar



2022- yilning 1- yanvar holatiga ko'ra, parrandalar bosh soni to'g'risidagi ma'lumotlar xo'jalik toifalari bo'yicha tahlil etilganda, parrandalarning 60,9 % dehqon (shaxsiy yordamchi) xo'jaliklariga to'g'ri kelishi kuzatildi.



Farg‘ona viloyati bo‘yicha
parrandalarning
umumiy bosh soni,
ming bosh



**2022- yilning 1- yanvar holatiga chorva mollari
va parrandalar bosh soni**

	<i>ming bosh</i>	<i>O'sish sur'ati, % da</i>
Yirik shohli qoramol	1 055,1	103,1
<i>shu jumladan:</i>		
Fermer xo'jaliklari	73,5	108,5
Dehqon (aholining shaxsiy yordamchi) xo'jaliklari	972,6	102,8
Qishloq xo'jaligi faoliyatini amalga oshiruvchi tashkilotlar	9,0	102,9
ulardan sigirlar	378,9	103,3
<i>shu jumladan:</i>		
Fermer xo'jaliklari	27,1	110,2
Dehqon (aholining shaxsiy yordamchi) xo'jaliklari	348,9	102,8
Qishloq xo'jaligi faoliyatini amalga oshiruvchi tashkilotlar	2,9	102,1
Qo'y va echkilar	892,4	102,5
<i>shu jumladan:</i>		
Fermer xo'jaliklari	73,8	110,1
Dehqon (aholining shaxsiy yordamchi) xo'jaliklari	813,5	101,9
Qishloq xo'jaligi faoliyatini amalga oshiruvchi tashkilotlar	5,1	105,0

	<i>ming bosh</i>	<i>O'sish sur'ati, % da</i>
Otlar	9,8	102,5
<i>shu jumladan:</i>		
Fermer xo'jaliklari	2,1	108,2
Dehqon (aholining shaxsiy yordamchi) xo'jaliklari	7,6	101,1
Qishloq xo'jaligi faoliyatini amalga oshiruvchi tashkilotlar	0,1	97,9
Parrandalar	8 621,7	100,9
<i>shu jumladan:</i>		
Fermer xo'jaliklari	1 288,5	127,6
Dehqon (aholining shaxsiy yordamchi) xo'jaliklari	5 253,8	101,6
Qishloq xo'jaligi faoliyatini amalga oshiruvchi tashkilotlar	2 079,4	88,0